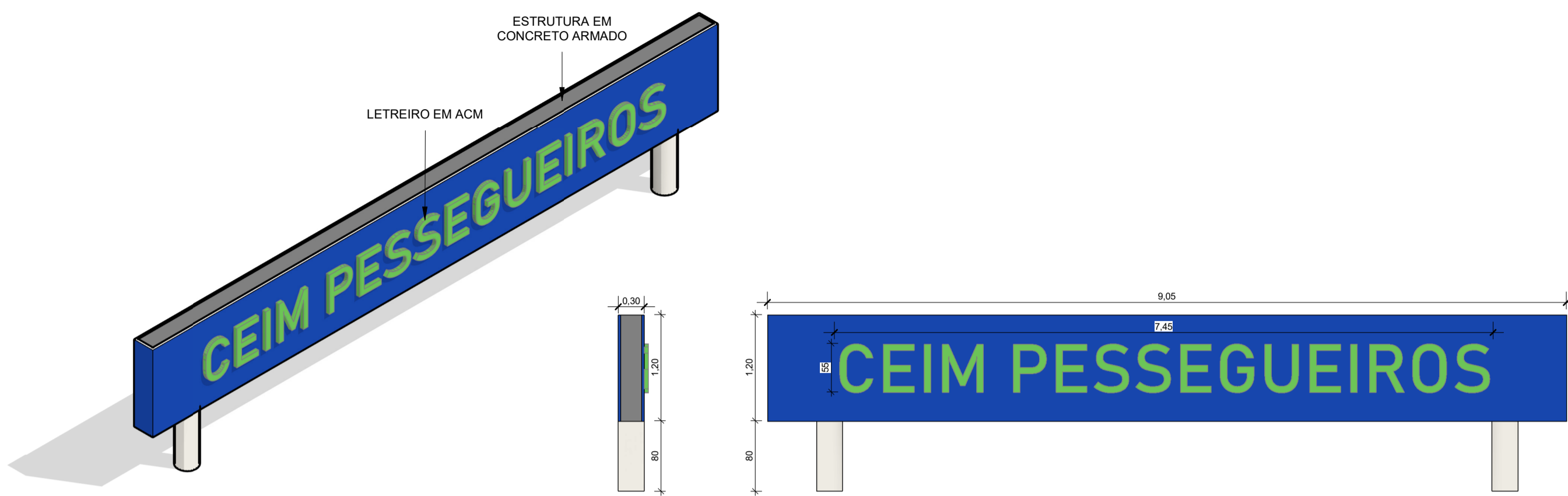
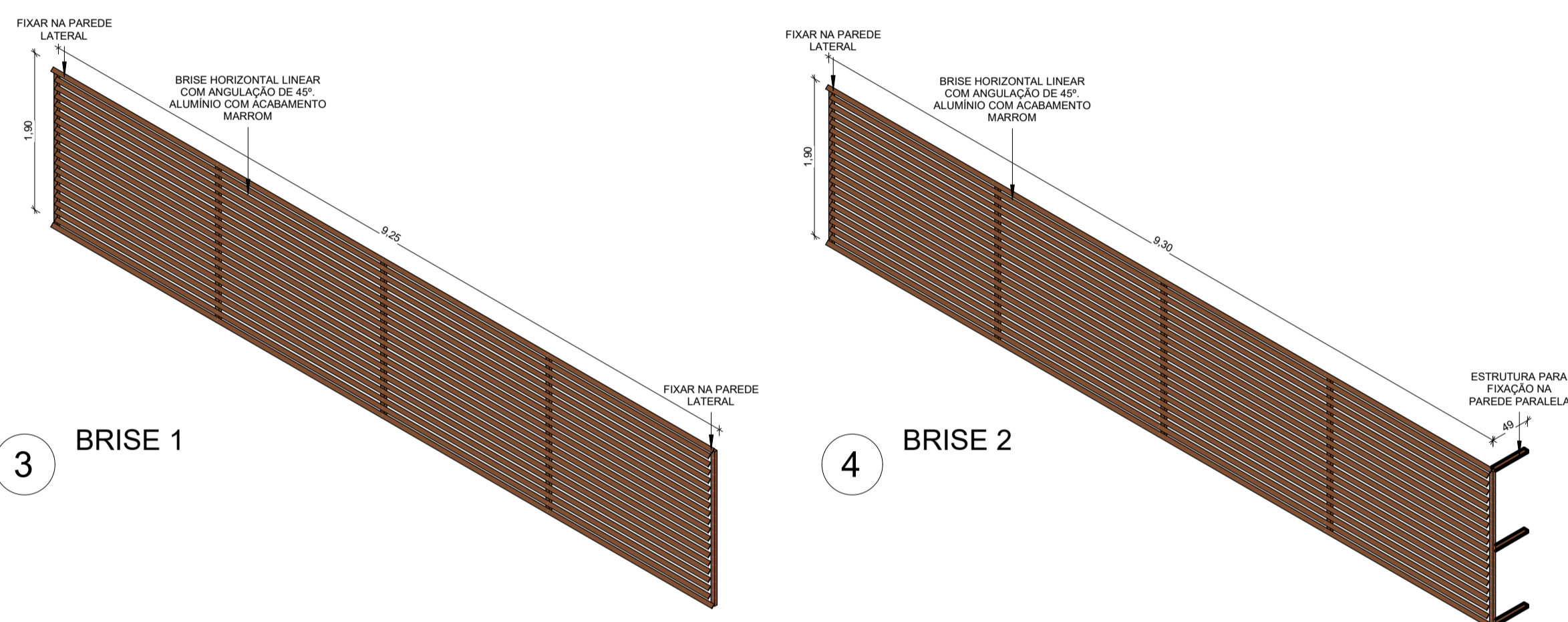


PROJETO ARQUITETÔNICO - CONSTRUÇÃO DO CEIM PESSEGUIROS
ESCALA INDICADA

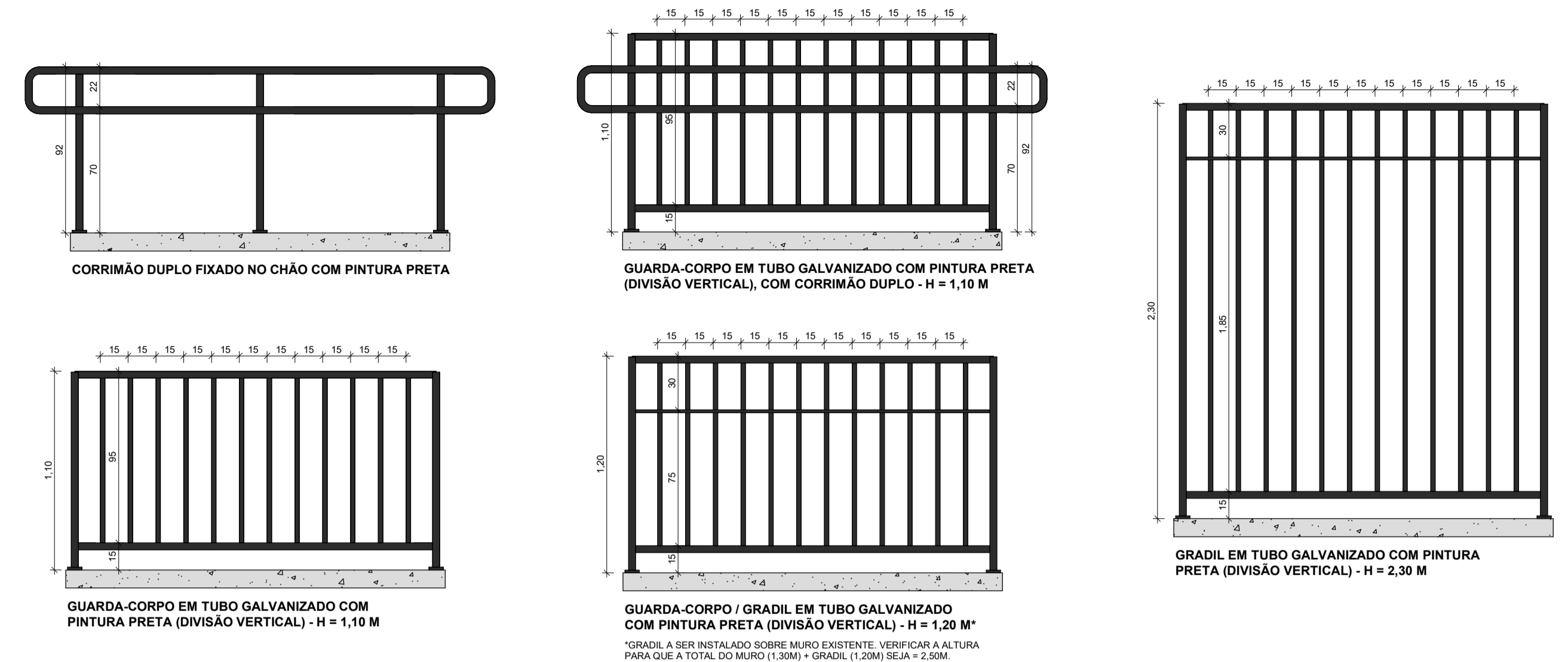


1 DETALHAMENTO - LETREIRO
 1 : 50



3 BRISE 1

4 BRISE 2



2 DETALHE DE GUARDA-CORPO E CORRIMÃO
 1 : 25

CÓDIGO	QUANT.	Descrição	DIMENSÕES	
			LARGURA (m)	ALTURA (m)
PA1	13	PORTA DE DIVISORIA EM ALUMÍNIO	0,60	1,20
PA2	4	PORTA DE DIVISORIA EM ALUMÍNIO	0,70	2,00
PA3	1	PORTA VENEZIANA EM ALUMÍNIO, UMA FOLHA DE ABRIR	0,80	1,80
PA4	1	PORTA VENEZIANA EM ALUMÍNIO, 4 FOLHAS DE CORRER	2,80	1,80
PF1	1	PORTA DE AÇO PARA ALÇAPÃO	0,80	0,80
PF2	2	PORTÃO TIPO GRADIL EM FERRO FUNDIDO	2,00	2,50
PF3	1	PORTÃO TIPO GRADIL EM FERRO FUNDIDO	3,00	2,50
PM1	27	PORTA DE MADEIRA FOLHA ÚNICA DE ABRIR	0,90	2,10
PM2	12	PORTA DE MADEIRA DE CORRER COM UMA FOLHA	1,00	2,10
PV1	1	PORTA EM VIDRO TEMPERADO DE CORRER COM TRÊS FOLHAS	1,60	2,50
PV2	2	PORTA EM VIDRO TEMPERADO DE CORRER COM DUAS FOLHAS	2,00	2,50
PV3	1	PORTA DE VIDRO TEMPERADO DE ABRIR COM DUAS FOLHAS	2,10	2,70
PV4	1	PORTA EM VIDRO TEMPERADO DE CORRER COM QUATRO FOLHAS	2,60	2,50
PV5	1	PORTA EM VIDRO TEMPERADO DE CORRER COM QUATRO FOLHAS	3,00	2,70
PV6	3	PORTA EM VIDRO TEMPERADO DE CORRER COM QUATRO FOLHAS	4,00	2,50



NOTAS:
 - MEDIDAS E NÍVEIS EM METROS E CENTÍMETROS;
 - VERIFICAR DETALHES CONSTRUTIVOS PERTINENTES NO MEMORIAL DESCRITIVO;
 - ALTERAÇÕES NESTE PROJETO SOMENTE COM AUTORIZAÇÃO EXPRESSA DA FISCALIZAÇÃO E DA EMPRESA PROJETISTA;

REFERÊNCIAS:
 - PLANILHA DE QUANTITATIVOS;
 - MEMORIAL DESCRITIVO E ESPECIFICAÇÕES TÉCNICAS.

REV.	DATA	EMISSÃO INICIAL	DESCRIBÇÃO	DAC	RESP.
REV. 00	30/04/26	EMISSÃO INICIAL		DAC	RESP.:



DAC engenharia
 Rua Cel. Joaquim Francisco, 341, Bairro Varginha
 CEP: 37501-052 - Itajubá / MG
 Tel: (35) 2143-9087
 www.dacengenharia.com.br

COORDENAÇÃO DE PROJETOS
RAFAEL BARBOSA CARREIRA CAU: 00A155411-5
 RESPONSÁVEL TÉCNICO
ALOISIO CAETANO FERREIRA CREA: MG-97.132/D

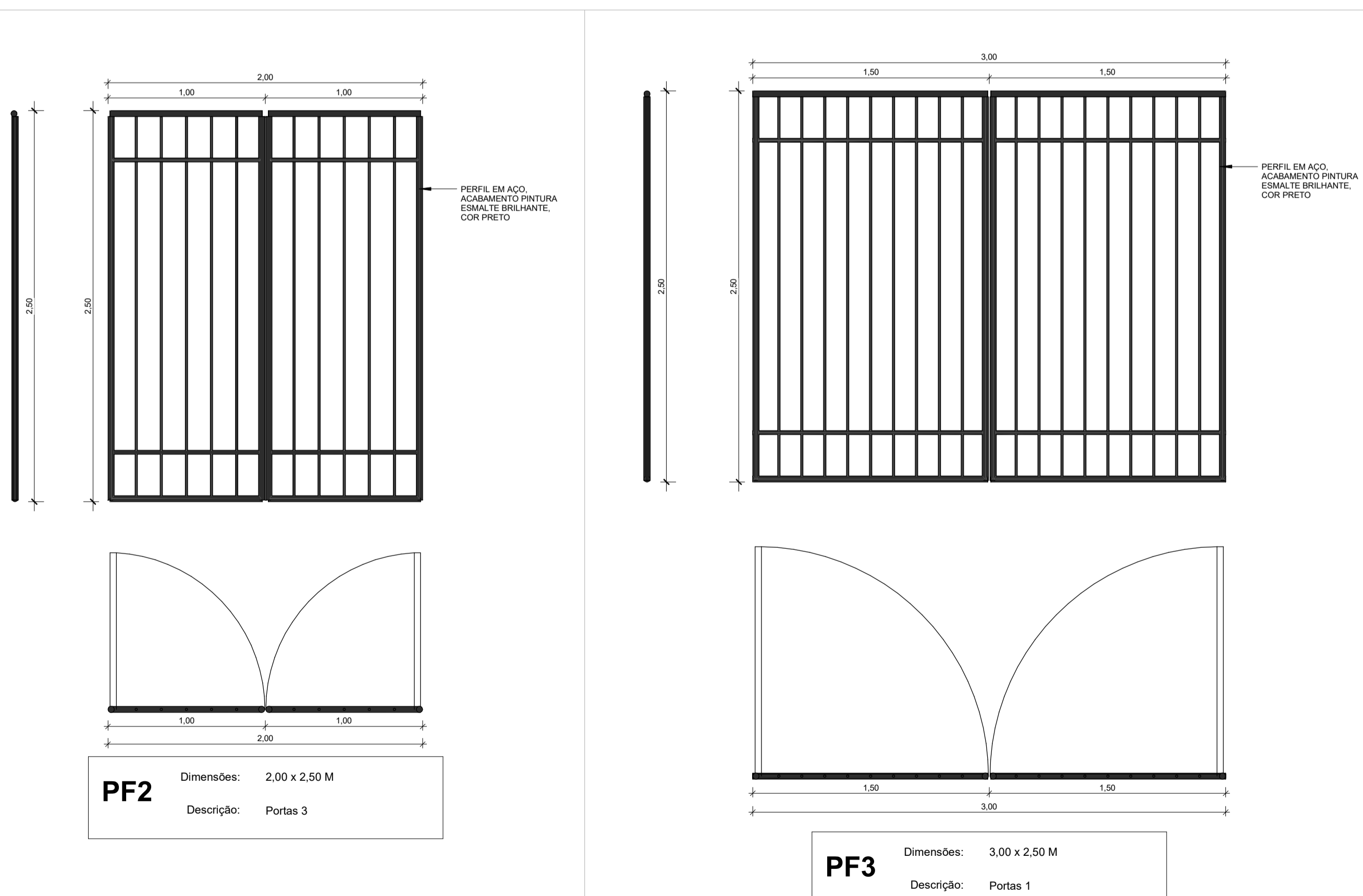
CONSTRUÇÃO DO CEIM PESSEGUIROS

ENDEREÇO: **AV. SALUSTIANO F. DA SILVA, BAIRRO DOS PESSEGUIROS EXTREMA - MG**

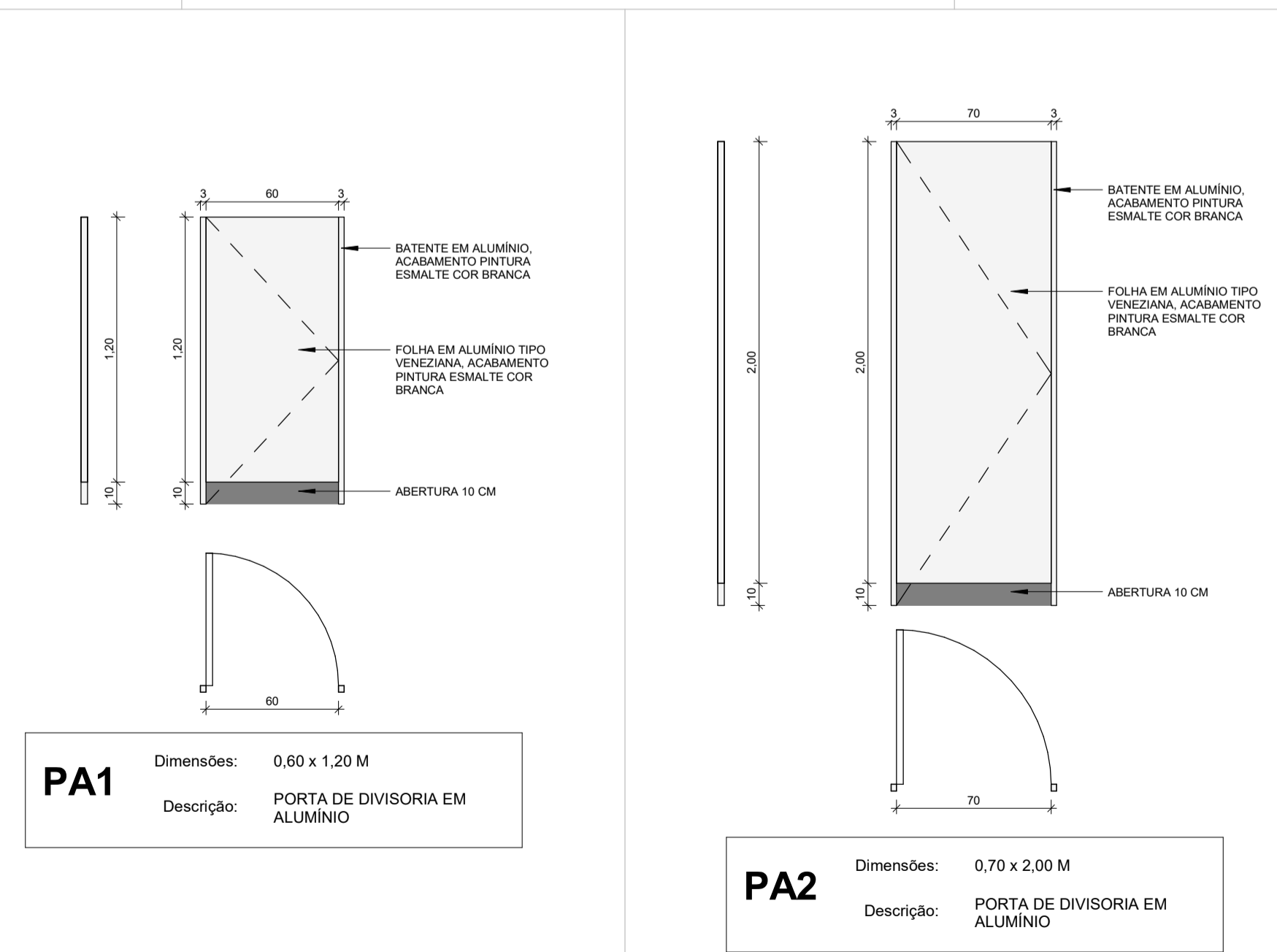
ASSUNTO: **DETALHAMENTOS - LETREIRO, GUARDA-CORPO, CORRIMÃO, GRADIL, BRISES E PORTAS**

DISCIPLINA: **ARQUITETÔNICO**
 FASE DO PROJETO: **EXECUTIVO**
 FOLHA Nº: **14/16**

DATA INICIAL	ESCALA	REVISÃO	ARQUIVO
30/04/2026	INDICADA	R00	DAC-PME-CPES-PE-ARQ-R00.RVT



5 DETALHAMENTO DE ESQUADRIAS - PORTAS
 1 : 25



PA1 Dimensões: 0,60 x 1,20 M
 Descrição: PORTA DE DIVISORIA EM ALUMÍNIO

PA2 Dimensões: 0,70 x 2,00 M
 Descrição: PORTA DE DIVISORIA EM ALUMÍNIO

PF3 Dimensões: 3,00 x 2,50 M
 Descrição: Portas 1

PF2 Dimensões: 2,00 x 2,50 M
 Descrição: Portas 3