



# Relatório Analítico dos Investimentos

em fevereiro de 2024

*[Handwritten signature]*  
*[Handwritten signature]* PC

Este relatório atende a Portaria MTP N° 1.467, de 2 de junho de 2022.

*[Handwritten signature]*

Carteira consolidada de investimentos - base (Fevereiro / 2024)

Produto / Fundo	Resgate	Carência	Saldo	Particip. S/ Total	Cotistas	% S/ PL do Fundo	Enquadramento
TÍTULOS PÚBLICOS			6.045.916,72	8,85%		0,00%	Artigo 7º, Inciso I, Alínea 'a'
BB ALOCAÇÃO ATIVA RETORNO TOTAL FIC RENDA FIXA P...	D+3	Não há	1.144.249,49	1,68%	709	0,02%	Artigo 7º, Inciso I, Alínea 'b'
BB IMA-B 5 FIC RENDA FIXA PREVIDENCIÁRIO LP	D+1	Não há	14.645,47	0,02%	795	0,00%	Artigo 7º, Inciso I, Alínea 'b'
BB TÍTULOS PÚBLICOS VÉRTICE 2024 FI RENDA FIXA P...	D+0	15/08/2024	3.263.468,31	4,78%	315	0,12%	Artigo 7º, Inciso I, Alínea 'b'
BB TÍTULOS PÚBLICOS VÉRTICE 2028 FI RENDA FIXA P...	D+0	46980	1.380.207,88	2,02%	43	0,67%	Artigo 7º, Inciso I, Alínea 'b'
BB TÍTULOS PÚBLICOS XXI FI RENDA FIXA PREVIDENCI...	D+0	2024-08-15	8.945.155,97	13,10%	370	0,25%	Artigo 7º, Inciso I, Alínea 'b'
CAIXA BRASIL IDKA IPCA 2A TÍTULOS PÚBLICOS FI RE...	D+0	Não há	810.137,94	1,19%	843	0,02%	Artigo 7º, Inciso I, Alínea 'b'
CAIXA BRASIL IMA-B TÍTULOS PÚBLICOS FI RENDA FIX...	D+0	Não há	3.929.023,91	5,75%	775	0,08%	Artigo 7º, Inciso I, Alínea 'b'
CAIXA BRASIL IRF-M 1 TÍTULOS PÚBLICOS FI RENDA F...	D+0	Não há	1.558.498,98	2,28%	1.191	0,02%	Artigo 7º, Inciso I, Alínea 'b'
CAIXA BRASIL IRF-M TÍTULOS PÚBLICOS FI RENDA FIX...	D+0	Não há	4.979.079,96	7,29%	452	0,21%	Artigo 7º, Inciso I, Alínea 'b'
ITAÚ INSTITUCIONAL ALOCAÇÃO DINÂMICA FIC RENDA F...	D+1	Não há	2.541.321,89	3,72%	220	0,11%	Artigo 7º, Inciso I, Alínea 'b'
BB IMA-B FI RENDA FIXA PREVIDENCIÁRIO	D+1	Não há	2.953.930,22	4,32%	246	0,32%	Artigo 7º, Inciso III, Alínea 'a'
CAIXA BRASIL ATIVA FIC RENDA FIXA LP	D+1	Não há	4.150.540,32	6,08%	116	0,55%	Artigo 7º, Inciso III, Alínea 'a'
CAIXA BRASIL FI RENDA FIXA REFERENCIADO DI LP	D+0	Não há	7.988.930,46	11,70%	993	0,05%	Artigo 7º, Inciso III, Alínea 'a'
SANTANDER INSTITUCIONAL PREMIUM FIC RENDA FIXA R...	D+0	Não há	1.658.852,15	2,43%	461	0,06%	Artigo 7º, Inciso III, Alínea 'a'
BB AÇÕES VALOR FIC AÇÕES	D+33	Não há	944.885,30	1,38%	1.264	0,12%	Artigo 8º, Inciso I
BB DIVIDENDOS MIDCAPS FIC AÇÕES	D+4	Não há	1.195.785,63	1,75%	2.595	0,20%	Artigo 8º, Inciso I
BRDESCO SELECTION FIC AÇÕES	D+4	Não há	1.632.408,43	2,39%	122	0,37%	Artigo 8º, Inciso I
CAIXA BRASIL AÇÕES LIVRE QUANTITATIVO FIC AÇÕES	D+15	Não há	5.764.022,07	8,44%	202	0,71%	Artigo 8º, Inciso I
CAIXA SMALL CAPS ATIVO FI AÇÕES	D+4	Não há	517.256,16	0,76%	5.273	0,08%	Artigo 8º, Inciso I






Carteira consolidada de investimentos - base (Fevereiro / 2024)

Produto / Fundo	Resgate	Carência	Saldo	Particip. S/ Total	Cotistas	% S/ PL do Fundo	Enquadramento
BB AÇÕES GLOBAIS INSTITUCIONAL FIAÇÕES BDR NIVE...	D+4	Não há	3.764.569,98	5,51%	142	0,26%	Artigo 9º, Inciso III
CAIXA HEDGE FIC MULTIMERCADO LP	D+1 du	Não há	3.121.917,56	4,57%	789	4,23%	Artigo 10º, Inciso I
<b>Total para cálculo dos limites da Resolução</b>			<b>68.304.804,80</b>				

**Enquadramento e Política de Investimento (RENDA FIXA) - base (Fevereiro / 2024)**

Artigos - Renda Fixa	Resolução Pró Gestão - Nível 1	Carteira \$	Carteira	Estratégia de Alocação - 2024			GAP Superior
				Inf	Alvo	Sup	
Artigo 7º, Inciso I, Alínea 'a'	100,00%	6.045.916,72	8,85%	0,00%	12,00%	80,00%	48.597.927,12
Artigo 7º, Inciso I, Alínea 'b'	100,00%	28.565.789,80	41,82%	0,00%	28,00%	80,00%	26.078.054,04
Artigo 7º, Inciso III, Alínea 'a'	65,00%	16.752.253,15	24,53%	0,00%	22,00%	65,00%	27.645.869,97
Artigo 7º, Inciso IV	20,00%	0,00	0,00%	0,00%	5,00%	20,00%	13.660.960,96
Artigo 7º, Inciso V, Alínea 'a'	5,00%	0,00	0,00%	0,00%	0,26%	5,00%	3.415.240,24
Artigo 7º, Inciso V, Alínea 'b'	5,00%	0,00	0,00%	0,00%	0,44%	5,00%	3.415.240,24
<b>Total Renda Fixa</b>	<b>100,00%</b>	<b>51.363.959,67</b>	<b>75,20%</b>	<b>0,00%</b>	<b>67,70%</b>	<b>255,00%</b>	




- RENDA FIXA 51.363.959,67
- RENDA VARIÁVEL 10.054.357,59
- EXTERIOR 3.764.569,98
- ESTRUTURADOS 3.121.917,56

**ATENÇÃO!** Os limites respeitam as condições previstas na Resolução 4.963/2021 em seus Artigo 7º § 7º e Artigo 8º § 3º para RPPS Certificado pelo Pró-Gestão!

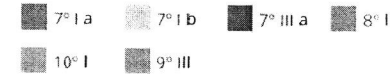
*[Handwritten signatures and initials]*

**Enquadramento e Política de Investimento (RENDA VARIÁVEL E EXTERIOR) - base (Fevereiro / 2024)**

Artigos - Renda Variável / Estruturado / Imobiliário	Resolução Pró Gestão - Nível 1	Carteira \$	Carteira	Estratégia de Alocação - 2024			GAP Superior
				Inf	Alvo	Sup	
Artigo 8º, Inciso I	35,00%	10.054.357,59	14,72%	0,00%	15,30%	35,00%	13.852.324,09
Artigo 8º, Inciso II	35,00%	0,00	0,00%	0,00%	0,00%	35,00%	23.906.681,68
Artigo 10º, Inciso I	10,00%	3.121.917,56	4,57%	0,00%	10,00%	10,00%	3.708.562,92
Artigo 10º, Inciso II	5,00%	0,00	0,00%	0,00%	0,00%	5,00%	3.415.240,24
Artigo 11º	5,00%	0,00	0,00%	0,00%	0,00%	5,00%	3.415.240,24
<b>Total Renda Variável / Estruturado / Imobiliário</b>	<b>35,00%</b>	<b>13.176.275,15</b>	<b>19,29%</b>	<b>0,00%</b>	<b>25,30%</b>	<b>90,00%</b>	



Artigos - Exterior	Resolução Pró Gestão - Nível 1	Carteira \$	Carteira	Estratégia de Alocação - Limite - 2024			GAP Superior
				Inferior	Alvo	Superior	
Artigo 9º, Inciso II	10,00%	0,00	0,00%	0,00%	4,00%	10,00%	6.830.480,48
Artigo 9º, Inciso III	10,00%	3.764.569,98	5,51%	0,00%	2,00%	10,00%	3.065.910,50
<b>Total Exterior</b>	<b>10,00%</b>	<b>3.764.569,98</b>	<b>5,51%</b>	<b>0,00%</b>	<b>6,00%</b>	<b>20,00%</b>	



Handwritten signatures and initials at the bottom left of the page.



Estratégia de Alocação para os Próximos 5 Anos

Artigos	Estratégia de Alocação - 2024		Limite Inferior (%)	Limite Superior (%)
	Carteira \$	Carteira %		
Artigo 7º, Inciso I, Alínea 'a'	6.045.916,72	8,85	0,00	80,00
Artigo 7º, Inciso I, Alínea 'b'	28.565.789,80	41,82	0,00	80,00
Artigo 7º, Inciso III, Alínea 'a'	16.752.253,15	24,53	0,00	65,00
Artigo 7º, Inciso V, Alínea 'a'	0,00	0,00	0,00	5,00
Artigo 7º, Inciso V, Alínea 'b'	0,00	0,00	0,00	5,00
Artigo 8º, Inciso I	10.054.357,59	14,72	0,00	35,00
Artigo 8º, Inciso II	0,00	0,00	0,00	35,00
Artigo 9º, Inciso II	0,00	0,00	0,00	10,00
Artigo 9º, Inciso III	3.764.569,98	5,51	0,00	10,00
Artigo 10º, Inciso I	3.121.917,56	4,57	0,00	10,00
Artigo 10º, Inciso II	0,00	0,00	0,00	5,00
Artigo 11º	0,00	0,00	0,00	5,00
Artigo 12º	0,00	0,00	0,00	10,00



**Enquadramento por Gestores - base (Fevereiro / 2024)**

Gestão	Valor	% S/ Carteira	% S/ PL Gestão
CAIXA DTVM	32.819.407,36	48,05	-
BB GESTÃO DE RECURSOS DTVM	23.606.898,25	34,56	-
TESOURO NACIONAL (TÍTULOS PUBL...	6.045.916,72	8,85	-
ITAU ASSET MANAGEMENT	2.541.321,89	3,72	-
SANTANDER BRASIL ASSET MANAGEM...	1.658.852,15	2,43	-
BRADESCO ASSET MANAGEMENT	1.632.408,43	2,39	-

**Artigo 20º** - O total das aplicações dos recursos do regime próprio de previdência social em fundos de investimento e carteiras administradas não pode exceder a 5% (cinco por cento) do volume total de recursos de terceiros gerido por um mesmo gestor ou por gestoras ligadas ao seu respectivo grupo econômico, assim definido pela CVM em regulamentação específica. (NR) - (Resolução 496/3)

**Retorno dos investimentos e Benchmark's de ativos no mês de Fevereiro/2024 - RENDA FIXA**


	Mês	Ano	3M	6M	12M	24M	VaR Mês	Volatilidade 12M
<b>IDKA IPCA 2 Anos (Benchmark)</b>	0,42%	1,23%	2,70%	4,46%	10,12%	22,51%	-	-
CAIXA BRASIL IDKA IPCA 2A TÍTULOS PÚBLICOS FI RENDA FIXA LP	0,44%	1,17%	2,59%	4,43%	9,99%	22,02%	0,48%	1,70%
<b>IRF-M 1 (Benchmark)</b>	0,76%	1,61%	2,53%	5,52%	12,71%	27,14%	-	-
CAIXA BRASIL IRF-M 1 TÍTULOS PÚBLICOS FI RENDA FIXA	0,74%	1,66%	2,56%	5,48%	12,54%	26,69%	0,09%	0,29%
<b>IMA-B 5 (Benchmark)</b>	0,59%	1,28%	2,76%	4,42%	10,44%	23,21%	-	-
BB IMA-B 5 FIC RENDA FIXA PREVIDENCIÁRIO LP	0,58%	1,24%	2,70%	4,31%	10,24%	22,71%	0,41%	1,77%
<b>IMA-B (Benchmark)</b>	0,55%	0,10%	2,85%	3,87%	14,70%	23,81%	-	-
CAIXA BRASIL IMA-B TÍTULOS PÚBLICOS FI RENDA FIXA LP	0,54%	0,07%	2,80%	3,78%	14,54%	23,41%	0,79%	3,95%
BB IMA-B FI RENDA FIXA PREVIDENCIÁRIO	0,52%	0,02%	2,77%	3,70%	14,42%	23,07%	0,79%	3,99%
<b>IRF-M (Benchmark)</b>	0,46%	1,13%	2,63%	5,74%	15,85%	27,58%	-	-
CAIXA BRASIL IRF-M TÍTULOS PÚBLICOS FI RENDA FIXA LP	0,43%	1,11%	2,59%	5,64%	15,62%	27,21%	0,75%	2,33%
<b>CDI (Benchmark)</b>	0,80%	1,78%	2,69%	5,69%	12,74%	27,40%	-	-
SANTANDER INSTITUCIONAL PREMIUM FIC RENDA FIXA REFERENCIADO DI	0,86%	1,91%	2,87%	5,96%	13,39%	28,29%	0,03%	0,09%
CAIXA BRASIL FI RENDA FIXA REFERENCIADO DI LP	0,83%	1,84%	2,78%	5,90%	13,25%	27,96%	0,02%	0,07%
BB ALOCAÇÃO ATIVA RETORNO TOTAL FIC RENDA FIXA PREVIDENCIÁRIO	0,77%	1,63%	2,59%	5,52%	14,98%	26,64%	0,04%	1,14%





Retorno dos investimentos e Benchmark's de ativos no mês de Fevereiro/2024 - RENDA FIXA

	Mês	Ano	3M	6M	12M	24M	VaR Mês	Volatilidade 12M
IPCA (Benchmark)	0,67%	1,09%	1,66%	2,45%	4,33%	10,17%	-	-
BB TÍTULOS PÚBLICOS VÉRTICE 2024 FI RENDA FIXA PREVIDENCIÁRIO	0,74%	1,87%	2,82%	5,24%	-	-	0,25%	-
ITAU INSTITUCIONAL ALOCAÇÃO DINÂMICA FIC RENDA FIXA	0,56%	1,04%	2,66%	4,80%	15,14%	24,39%	0,49%	2,86%
CAIXA BRASIL ATIVA FIC RENDA FIXA LP	0,65%	1,54%	2,54%	4,59%	12,31%	24,71%	0,49%	1,02%
BB TÍTULOS PÚBLICOS XXI FI RENDA FIXA PREVIDENCIÁRIO	0,74%	1,85%	2,79%	5,19%	10,20%	22,19%	0,25%	1,07%
BB TÍTULOS PÚBLICOS VÉRTICE 2028 FI RENDA FIXA PREVIDENCIÁRIO	0,64%	0,72%	2,72%	3,75%	-	-	0,68%	-



Handwritten signatures and initials, including a large stylized signature and initials 'PC' and 'RJ'.

**Retorno dos investimentos e Benchmark's de ativos no mês de Fevereiro/2024 - RENDA VARIÁVEL**

	Mês	Ano	3M	6M	12M	24M	VaR Mês	Volatilidade 12M
<b>CDI (Benchmark)</b>	0,80%	1,78%	2,69%	5,69%	12,74%	27,40%	-	-
CAIXA HEDGE FIC MULTIMERCADO LP	0,46%	1,49%	1,38%	3,25%	8,11%	23,82%	0,40%	4,00%
<b>Ibovespa (Benchmark)</b>	0,99%	-3,85%	1,33%	11,47%	22,96%	14,03%	-	-
BB AÇÕES VALOR FIC AÇÕES	0,58%	-4,01%	1,79%	10,06%	16,96%	4,65%	7,13%	15,73%
CAIXA BRASIL AÇÕES LIVRE QUANTITATIVO FIC AÇÕES	2,29%	-0,50%	6,12%	13,69%	30,84%	29,10%	6,91%	16,20%
BRADESCO SELECTION FIC AÇÕES	1,93%	-2,44%	3,66%	8,12%	14,15%	12,34%	6,31%	15,85%
<b>IDIV (Benchmark)</b>	0,91%	2,64%	4,09%	13,07%	26,16%	32,52%	-	-
BB DIVIDENDOS MIDCAPS FIC AÇÕES	2,53%	0,75%	8,95%	11,92%	29,22%	25,57%	7,45%	15,04%
<b>SMLL (Benchmark)</b>	0,47%	-6,11%	0,51%	1,70%	19,40%	-4,74%	-	-
CAIXA SMALL CAPS ATIVO FI AÇÕES	0,38%	-6,23%	0,26%	1,15%	18,13%	-6,20%	8,55%	21,41%



PC



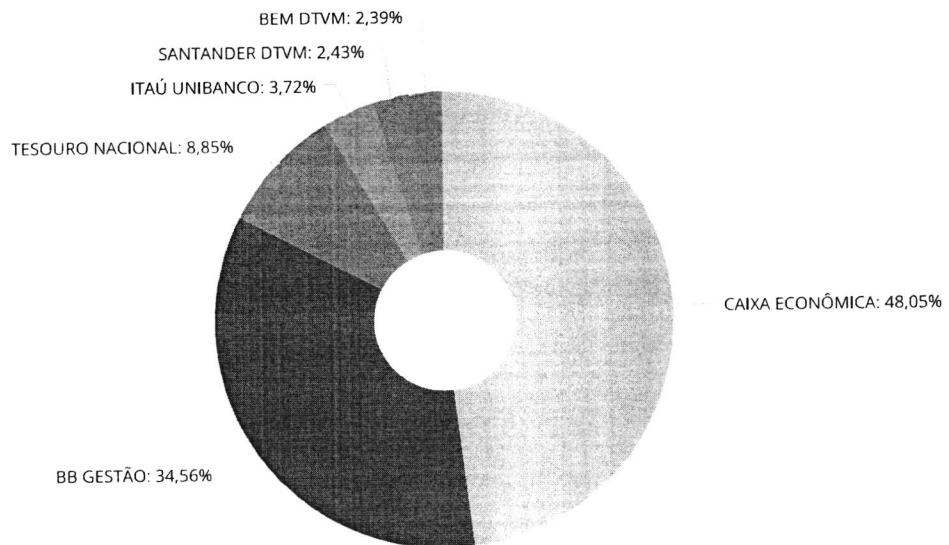
Retorno dos investimentos e Benchmark's de ativos no mês de Fevereiro/2024 - INVESTIMENTO NO EXTERIOR

	Mês	Ano	3M	6M	12M	24M	VaR Mês	Volatilidade 12M
Global BDRX (Benchmark)	6,30%	11,38%	14,54%	15,88%	33,29%	20,49%	-	-
BB AÇÕES GLOBAIS INSTITUCIONAL FI AÇÕES BDR NIVEL I	6,80%	11,43%	14,81%	15,97%	28,22%	16,52%	8,51%	13,583%

Handwritten signatures and initials, including a large signature on the left, a smaller signature above it, and the initials 'PC' at the bottom right of the signature area.



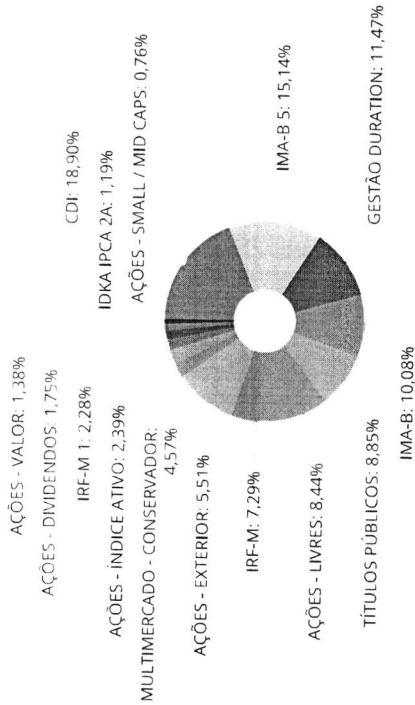
Distribuição dos ativos por Administradores - base (Fevereiro / 2024)



CAIXA ECONÔMICA	32.819.407,36
BB GESTÃO	23.606.898,25
TESOURO NACIONAL	6.045.916,72
ITAÚ UNIBANCO	2.541.321,89
SANTANDER DTVM	1.658.852,15
BEM DTVM	1.632.408,43



Distribuição dos ativos por Sub-Segmentos - base (Fevereiro / 2024)



■ CDI	12.911.250,92	■ IMA-B 5	10.340.009,32	■ GESTÃO DURATION	7.836.111,70
■ IMA-B	6.882.954,13	■ TÍTULOS PÚBLICOS	6.045.916,72	■ AÇÕES - LIVRES	5.764.022,07
■ IRF-M	4.979.079,96	■ AÇÕES - EXTERIOR	3.764.569,98	■ MULTIMERCADO - CONSERVADOR	3.121.917,56
■ AÇÕES - ÍNDICE ATIVO	1.632.408,43	■ IRF-M 1	1.558.498,98	■ AÇÕES - DIVIDENDOS	1.195.785,63
■ AÇÕES - VALOR	944.885,30	■ IDKA IPCA 2A	810.137,94	■ AÇÕES - SMALL / MID CAPS	517.256,16



CRÉDITO  
& MERCADO

Carteira de Títulos Públicos no mês de (Fevereiro / 2024)

Títulos Públicos	Vencimento	Compra	Qtde	P.U. Compra	P.U. Atual	\$ Pago	\$ Atual	Marcação
NTN-B - Nota do Tesouro Nacional - Série B	15/08/2024	11/08/2004	500	1.487,344824	4.213,551623	743.672,41	2.106.775,81	Mercado
NTN-B - Nota do Tesouro Nacional - Série B	15/08/2024	02/12/2004	270	1.494,58526	4.213,551623	403.538,02	1.137.658,94	Mercado
NTN-B - Nota do Tesouro Nacional - Série B	15/05/2045	02/03/2009	630	1.104,73659	4.446,796804	695.984,05	2.801.481,99	Mercado


  
PC



Retorno e Meta de Rentabilidade acumulados no ano de 2024

Mês	Saldo Anterior	Aplicações	Resgates	Saldo no Mês	Retorno	Retorno Acum	Retorno Mês	Retorno Acum	Meta Mês	Meta Acum	Gap Acum	VaR
Janeiro	65.647.055,06	649.471,93	0,00	66.446.262,49	149.735,50	149.735,50	0,23%	0,23%	0,84%	0,84%	26,77%	1,79%
Fevereiro	66.446.262,49	3.740.343,69	2.659.739,28	68.304.804,80	777.937,90	927.673,40	1,15%	1,38%	1,04%	1,89%	73,13%	1,94%

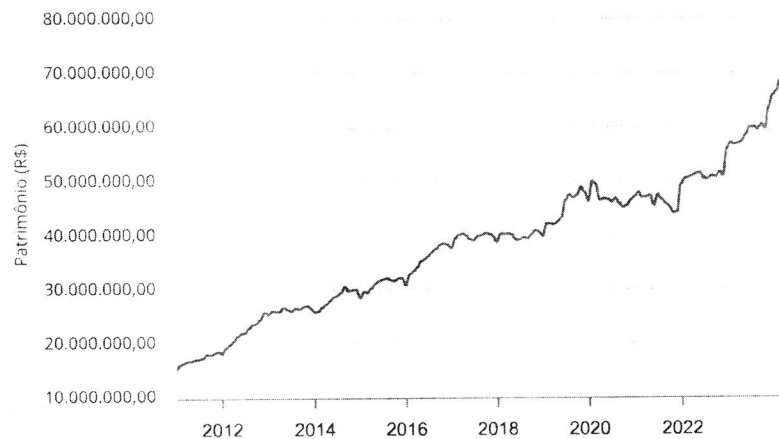
Investimentos x Meta de Rentabilidade



Handwritten signatures and initials, including 'PL'.

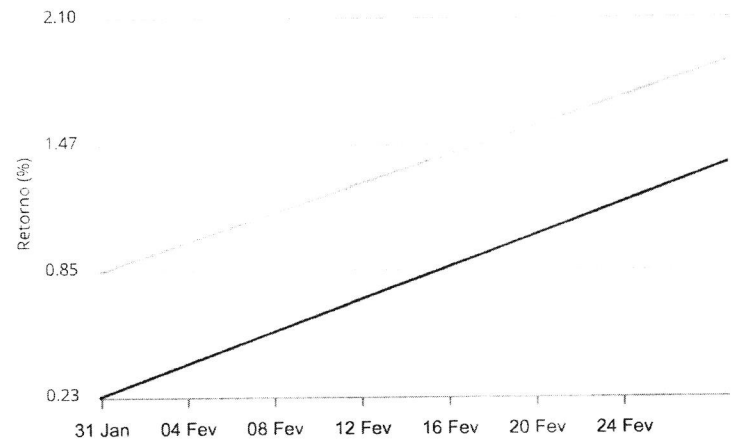
**Gráficos ilustrativos de Evolução Patrimonial e indicadores**

Evolução do Patrimônio



Comparativo

ANO 36M



- Investimentos  Meta de Rentabilidade  CDI  IMA-B
- IMA-B 5  IMA-B 5+  IMA Geral  IRF-M  IRF-M 1
- IRF-M 1+  Ibovespa  IBX  SMLL  IDIV
- Investimentos  Meta de Rentabilidade  CDI  IMA-B
- IMA-B 5
- IMA-B 5+  IMA Geral  IRF-M  IRF-M 1  IRF-M 1+
- Ibovespa  IBX  SMLL  IDIV


*Handwritten signatures and initials, including 'PC' at the bottom.*



Retorno dos Investimentos após as movimentações (aplicações e resgates) no mês de Fevereiro/2024

FUNDOS DE RENDA FIXA

Ativos Renda Fixa	Saldo Anterior	Aplicações	Resgates	Saldo Atual	Retorno (R\$)	Retorno (%)	(%) Instit	Var - Mês
BB ALOCAÇÃO ATIVA RETORNO TOTAL FIC RENDA FIXA PIRE	1.135.466,98	0,00	0,00	1.144.249,49	8.782,51	0,77%	0,77%	0,04%
BB TÍTULOS PÚBLICOS VÉRTICE 2024 FI RENDA FIXA PRE...	3.333.665,08	0,00	94.641,07	3.263.468,31	24.444,30	0,73%	0,74%	0,25%
BB TÍTULOS PÚBLICOS XXI FI RENDA FIXA PREVIDENCIAR	9.133.701,36	0,00	254.860,60	8.945.155,97	66.315,21	0,73%	0,73%	0,25%
CAIXA BRASIL FI RENDA FIXA REFERENCIADO DI LP	10.094.348,06	0,00	2.175.100,72	7.988.930,46	69.683,12	0,69%	0,82%	0,02%
CAIXA BRASIL ATIVA FIC RENDA FIXA LP	4.123.673,77	0,00	0,00	4.150.540,32	26.866,55	0,65%	0,65%	0,49%
CAIXA BRASIL IRF-M 1 TÍTULOS PÚBLICOS FI RENDA FIX...	628.649,37	919.847,45	0,00	1.558.498,98	10.002,16	0,65%	0,74%	0,09%
BB TÍTULOS PÚBLICOS VÉRTICE 2028 FI RENDA FIXA PRE...	1.410.477,36	0,00	39.243,70	1.380.207,88	8.974,22	0,64%	0,64%	0,68%
TÍTULOS PÚBLICOS	6.103.721,63	0,00	95.893,19	6.045.916,72	38.088,28	0,62%	-	-
BB IMA-B 5 FIC RENDA FIXA PREVIDENCIÁRIO LP	14.561,64	0,00	0,00	14.645,47	83,83	0,58%	0,58%	0,41%
ITAÚ INSTITUCIONAL ALOCAÇÃO DINÂMICA FIC RENDA FIX...	2.527.230,07	0,00	0,00	2.541.321,89	14.091,82	0,56%	0,56%	0,49%
BB IMA-B FI RENDA FIXA PREVIDENCIÁRIO	2.938.696,50	0,00	0,00	2.953.930,22	15.233,72	0,52%	0,52%	0,79%
CAIXA BRASIL IDKA IPCA 2A TÍTULOS PÚBLICOS FI REND...	806.596,76	0,00	0,00	810.137,94	3.541,18	0,44%	0,44%	0,48%
CAIXA BRASIL IRF-M TÍTULOS PÚBLICOS FI RENDA FIXA ...	4.726.724,77	231.289,45	0,00	4.979.079,96	21.065,74	0,42%	0,43%	0,75%
CAIXA BRASIL IMA-B TÍTULOS PÚBLICOS FI RENDA FIXA ...	2.978.664,91	934.739,28	0,00	3.929.023,91	15.619,72	0,40%	0,54%	0,79%
SANTANDER INSTITUCIONAL PREMIUM FIC RENDA FIXA REF...	0,00	1.654.467,51	0,00	1.658.852,15	4.384,64	0,27%	0,86%	0,03%
<b>Total Renda Fixa</b>	<b>49.956.178,26</b>	<b>3.740.343,69</b>	<b>2.659.739,28</b>	<b>51.363.959,67</b>	<b>327.177,00</b>	<b>0,64%</b>		<b>0,38%</b>



Retorno dos Investimentos após as movimentações (aplicações e resgates) no mês de Fevereiro/2024

FUNDOS DE RENDA VARIÁVEL

Ativos Renda Variável	Saldo Anterior	Aplicações	Resgates	Saldo Atual	Retorno (R\$)	Retorno (%)	(%) Instit	Var - Mês
BB DIVIDENDOS MIDCAPS FIC AÇÕES	1.166.307,51	0,00	0,00	1.195.785,63	29.478,12	2,53%	2,53%	7,45%
CAIXA BRASIL AÇÕES LIVRE QUANTITATIVO FIC AÇÕES	5.634.939,89	0,00	0,00	5.764.022,07	129.082,18	2,29%	2,29%	6,91%
BRDESCO SELECTION FIC AÇÕES	1.601.578,80	0,00	0,00	1.632.408,43	30.829,63	1,92%	1,92%	6,31%
BB AÇÕES VALOR FIC AÇÕES	939.405,11	0,00	0,00	944.885,30	5.480,19	0,58%	0,58%	7,13%
CAIXA HEDGE FIC MULTIMERCADO LP	3.107.721,85	0,00	0,00	3.121.917,56	14.195,71	0,46%	0,46%	0,40%
CAIXA SMALL CAPS ATIVO FI AÇÕES	515.290,83	0,00	0,00	517.256,16	1.965,33	0,38%	0,38%	8,55%
<b>Total Renda Variável</b>	<b>12.965.243,99</b>	<b>0,00</b>	<b>0,00</b>	<b>13.176.275,15</b>	<b>211.031,16</b>	<b>1,63%</b>		<b>5,42%</b>



Handwritten signature and initials, including the letters 'PC' at the bottom right.

1000  
S  
PC  
1000



Retorno dos Investimentos após as movimentações (aplicações e resgates) no mês de (Fevereiro / 2024)

FUNDOS EXTERIOR

Ativos Exterior	Saldo Anterior	Aplicações	Resgates	Saldo Atual	Retorno (R\$)	Retorno (%)	(%) Instit	Var - Mês
BB AÇÕES GLOBAIS INSTITUCIONAL FIAÇÕES BDR NÍVEL	3.524.840,24	0,00	0,00	3.764.569,98	239.729,74	6,80%	6,80%	8,51%
<b>Total Exterior</b>	<b>3.524.840,24</b>	<b>0,00</b>	<b>0,00</b>	<b>3.764.569,98</b>	<b>239.729,74</b>	<b>6,80%</b>		<b>8,51%</b>

Handwritten text at the top center, possibly a date or reference number.

Handwritten signatures and initials at the bottom right corner.

#### Disclaimer

Este documento (caracterizado como relatório, parecer ou análise) foi preparado para uso exclusivo do destinatário, não podendo ser reproduzido ou distribuído por este a qualquer pessoa sem expressa autorização da CRÉDITO E MERCADO CONSULTORIA DE INVESTIMENTOS.. As informações aqui contidas, tem por somente, o objetivo de prover informações e não representa, em nenhuma hipótese, uma oferta de compra e venda ou solicitação de compra e venda de qualquer valor mobiliário ou instrumento financeiro. Trata-se apenas uma OPINIÃO que reflete o momento da análise e são consubstanciadas em informações coletadas em fontes públicas e que julgamos confiáveis.

A utilização destas informações em suas tomadas de decisão e consequentes perdas e ganhos não nos torna responsáveis diretos. As informações aqui contidas não representam garantia de exatidão das informações prestadas ou julgamento sobre a qualidade delas, e não devem ser consideradas como tais.

As informações deste documento estão em consonância com as informações sobre o(s) produto(s) mencionado(s), entretanto não substituem seus materiais oficiais, como regulamentos, prospectos de divulgação e outros exigidos legalmente. É recomendada a leitura cuidadosa destes materiais, com especial atenção para as cláusulas relativas aos objetivos, aos riscos e à política de investimento do(s) produto(s). Todas as informações podem ser obtidas com os responsáveis pela distribuição, administração, gestão ou no próprio site da CVM (Comissão de Valores Mobiliários) através do link: <https://www.gov.br/cvm/pt-br>.

Sua elaboração buscou atender os objetivos do cliente, considerando a sua situação financeira e seu perfil de investidor.

A rentabilidade obtida no passado não representa garantia de rentabilidade futura e os produtos estruturados e/ou de longo prazo possuem, além da volatilidade, riscos associados à sua carteira de crédito e estruturação. Os riscos inerentes aos diversos tipos de operações com valores mobiliários de bolsa, balcão, nos mercados de liquidação futura e de derivativos, podem resultar em perdas aos investimentos realizados, bem como o inverso proporcionalmente. Todos e qualquer outro valor exibido está representado em Real (BRL) e para os cálculos, foram utilizadas observações diárias, sendo sua fonte o Sistema Quantum Axis e a CVM.

A contratação de empresa de Consultoria de Valores Mobiliários para a emissão deste documento não assegura ou sugere a existência de garantia de resultados futuros ou a isenção de risco. Cabe a Consultoria de Valores Mobiliários a prestação dos serviços de ORIENTAÇÃO, RECOMENDAÇÃO E ACONSELHAMENTO, DE FORMA PROFISSIONAL, INDEPENDENTE E INDIVIDUALIZADA, SOBRE INVESTIMENTOS NO MERCADO DE VALORES MOBILIÁRIOS, CUJA ADOÇÃO E IMPLEMENTAÇÃO SEJAM EXCLUSIVAS DO CLIENTE (Resolução CVM nº 19/2021).

Na apuração do cálculo de rentabilidade da carteira de investimentos são considerados os recursos descritos no Art. 3º da Resolução CMN nº 4.963/2021, provenientes do recolhimento das alíquotas de contribuição dos servidores, exclusivamente com finalidade previdenciária, excluindo qualquer tipo de recurso recebidos com finalidade administrativa, em consonância com a Portaria MTP nº 1.467/2022, art. 84, inciso III, alínea "a".

Os RPPS DEVEM, independente da contratação de Consultoria de Valores Mobiliários, se adequar às normativas pertinentes e principalmente a Portaria MTP nº 1.467/2022 e suas alterações, além da Resolução CMN nº 4.963/2021, que dispõem sobre as aplicações dos recursos financeiros dos Regimes Próprios de Previdência Social, instituídos pela União, Estados, Distrito Federal e Municípios e dá outras providências.



Handwritten signature and initials, including the letters 'PC' at the bottom right.