

Relatório Analítico dos Investimentos

em dezembro, 4º trimestre e ano de 2023



Carteira consolidada de investimentos - base (Dezembro / 2023)

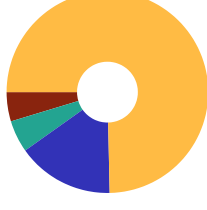
Produto / Fundo	Resgate	Carência	Saldo	Particip. S/ Total	Cotistas	% S/ PL do Fundo	Enquadramento
TÍTULOS PÚBLICOS			6.105.566,02	9,30%		0,00%	Artigo 7º, Inciso I, Alínea 'a'
BB ALOCAÇÃO ATIVA RETORNO TOTAL FIC RENDA FIXA P...	D+3	Não há	1.125.906,18	1,72%	694	0,02%	Artigo 7º, Inciso I, Alínea 'b'
BB IMA-B 5 FIC RENDA FIXA PREVIDENCIÁRIO LP	D+1	Não há	14.466,13	0,02%	789	0,00%	Artigo 7º, Inciso I, Alínea 'b'
BB TÍTULOS PÚBLICOS VÉRTICE 2024 FI RENDA FIXA P...	D+0	15/08/2024	3.296.869,59	5,02%	314	0,13%	Artigo 7º, Inciso I, Alínea 'b'
BB TÍTULOS PÚBLICOS VÉRTICE 2028 FI RENDA FIXA P...	D+0	46980	1.409.429,79	2,15%	43	0,69%	Artigo 7º, Inciso I, Alínea 'b'
BB TÍTULOS PÚBLICOS XXI FI RENDA FIXA PREVIDENCI...	D+0	2024-08-15	9.033.678,60	13,76%	370	0,25%	Artigo 7º, Inciso I, Alínea 'b'
CAIXA BRASIL IDKA IPCA ZA TÍTULOS PÚBLICOS FI RE...	D+0	Não há	800.755,55	1,22%	850	0,02%	Artigo 7º, Inciso I, Alínea 'b'
CAIXA BRASIL IMA-B TÍTULOS PÚBLICOS FI RENDA FIX...	D+0	Não há	2.992.588,06	4,56%	769	0,06%	Artigo 7º, Inciso I, Alínea 'b'
CAIXA BRASIL IRF-M 1 TÍTULOS PÚBLICOS FI RENDA F...	D+0	Não há	121,74	0,00%	1.190	0,00%	Artigo 7º, Inciso I, Alínea 'b'
CAIXA BRASIL IRF-M TÍTULOS PÚBLICOS FI RENDA FIX...	D+0	Não há	4.674.037,61	7,12%	445	0,20%	Artigo 7º, Inciso I, Alínea 'b'
ITAÚ INSTITUCIONAL ALOCAÇÃO DINÂMICA FIC RENDA F...	D+1	Não há	2.515.269,42	3,83%	216	0,11%	Artigo 7º, Inciso I, Alínea 'b'
BB IMA-B FI RENDA FIXA PREVIDENCIÁRIO	D+1	Não há	2.953.250,99	4,50%	245	0,32%	Artigo 7º, Inciso III, Alínea 'a'
CAIXA BRASIL ATIVA FIC RENDA FIXA LP	D+1	Não há	4.087.511,30	6,23%	117	0,55%	Artigo 7º, Inciso III, Alínea 'a'
CAIXA BRASIL FI RENDA FIXA REFERENCIADO DI LP	D+0	Não há	9.994.096,60	15,22%	988	0,07%	Artigo 7º, Inciso III, Alínea 'a'
BB AÇÕES VALOR FIC AÇÕES	D+33	Não há	984.351,28	1,50%	1.330	0,11%	Artigo 8º, Inciso I
BB DIVIDENDOS MIDCAPS FIC AÇÕES	D+4	Não há	1.186.888,76	1,81%	2.603	0,22%	Artigo 8º, Inciso I
BRADESCO SELECTION FIC AÇÕES	D+4	Não há	1.673.257,02	2,55%	127	0,37%	Artigo 8º, Inciso I
CAIXA BRASIL AÇÕES LIVRE QUANTITATIVO FIC AÇÕES	D+15	Não há	5.793.122,78	8,82%	204	0,70%	Artigo 8º, Inciso I
CAIXA SMALL CAPS ATIVO FI AÇÕES	D+4	Não há	551.637,92	0,84%	5.427	0,08%	Artigo 8º, Inciso I
BB AÇÕES GLOBAIS INSTITUCIONAL FI AÇÕES BDR NÍVE...	D+4	Não há	3.378.268,97	5,15%	143	0,26%	Artigo 9º, Inciso III

Carteira consolidada de investimentos - base (Dezembro / 2023)

Produto / Fundo	Resgate	Carência	Saldo	Particip. S/ Total	Cotistas	% S/ PL do Fundo	Enquadramento
CAIXA HEDGE FIC MULTIMERCADO LP	D+1 du	Não há	3.075.980,75	4,69%	823	3,80%	Artigo 10º, Inciso I
Total para cálculo dos limites da Resolução			65.647.055,06				

Enquadramento e Política de Investimento (RENDA FIXA) - base (Dezembro / 2023)

Artigos - Renda Fixa	Resolução Pró-Gestão - Nível 1	Carteira \$	Carteira	Estratégia de Alocação - 2023			GAP Superior
				Inf	Alvo	Sup	
Artigo 7º, Inciso I, Alínea 'a'	100,00%	6.105.566,02	9,30%	9,00%	14,00%	87,87%	51.578.501,26
Artigo 7º, Inciso I, Alínea 'b'	100,00%	25.863.122,67	39,40%	22,01%	32,00%	87,87%	31.820.944,61
Artigo 7º, Inciso III, Alínea 'a'	65,00%	17.034.858,89	25,95%	23,53%	25,00%	65,00%	25.635.726,90
Artigo 7º, Inciso IV	20,00%	0,00	0,00%	0,00%	0,00%	20,00%	13.129.411,01
Artigo 7º, Inciso V, Alínea 'b'	5,00%	0,00	0,00%	0,00%	1,00%	5,00%	3.282.352,75
Total Renda Fixa	100,00%	49.003.547,58	74,65%	54,54%	72,00%	265,74%	



■ RENDA FIXA 49.003.547,58
■ RENDA VARIÁVEL 10.189.257,76
■ EXTERIOR 3.378.268,97
■ ESTRUTURADOS 3.075.980,75


ⓘ ATENÇÃO! Os limites respeitam as condições previstas na Resolução 4.963/2021 em seus Artigo 7º § 7º e Artigo 8º § 3º para RPPS Certificado pelo Pró-Gestão!

Enquadramento e Política de Investimento (RENDA VARIÁVEL E EXTERIOR) - base (Dezembro / 2023)

Artigos - Renda Variável / Estruturado / Imobiliário	Resolução Pró Gestão - Nível 1	Carteira \$	Carteira	Estratégia de Alocação - 2023			GAP Superior
				Inf	Alvo	Sup	
Artigo 8º, Inciso I	35,00%	10.189.257,76	15,52%	9,00%	17,00%	35,00%	12.787.211,51
Artigo 8º, Inciso II	35,00%	0,00	0,00%	0,00%	0,00%	5,00%	3.282.352,75
Artigo 10º, Inciso I	10,00%	3.075.980,75	4,69%	2,07%	5,00%	10,00%	3.488.724,76
Total Renda Variável / Estruturado / Imobiliário	35,00%	13.265.238,51	20,21%	11,07%	22,00%	50,00%	



Artigos - Exterior	Resolução Pró Gestão - Nível 1	Carteira \$	Carteira	Estratégia de Alocação - Limite - 2023			GAP Superior
				Inferior	Alvo	Superior	
Artigo 9º, Inciso III	10,00%	3.378.268,97	5,15%	3,75%	5,00%	10,00%	3.186.436,54
Total Exterior	10,00%	3.378.268,97	5,15%	3,75%	5,00%	10,00%	



Estratégia de Alocação para os Próximos 5 Anos

Artigos	Estratégia de Alocação - 2023		Limite Inferior (%)	Limite Superior (%)
	Carteira \$	Carteira %		
Artigo 7º, Inciso I, Alínea 'a'	6.105.566,02	9,30	9,00	87,87
Artigo 7º, Inciso I, Alínea 'b'	25.863.122,67	39,40	22,01	87,87
Artigo 7º, Inciso III, Alínea 'a'	17.034.858,89	25,95	23,53	65,00
Artigo 7º, Inciso V, Alínea 'b'	0,00	0,00	0,00	5,00
Artigo 8º, Inciso I	10.189.257,76	15,52	9,00	35,00
Artigo 8º, Inciso II	0,00	0,00	0,00	5,00
Artigo 9º, Inciso III	3.378.268,97	5,15	3,75	10,00
Artigo 10º, Inciso I	3.075.980,75	4,69	2,07	10,00

Enquadramento por Gestores - base (Dezembro / 2023)

Gestão	Valor	% S/ Carteira	% S/ PL Gestão
CAIXA DTVM	31.969.852,31	48,70	-
BB GESTÃO DE RECURSOS DTVM	23.383.110,29	35,62	-
TESOURO NACIONAL (TÍTULOS PÚBL...	6.105.566,02	9,30	-
ITAU ASSET MANAGEMENT	2.515.269,42	3,83	0,00
BRADESCO ASSET MANAGEMENT	1.673.257,02	2,55	0,00

Artigo 20º - O total das aplicações dos recursos do regime próprio de previdência social em fundos de investimento e carteiras administradas não pode exceder a 5% (cinco por cento) do volume total de recursos de terceiros gerido por um mesmo gestor ou por gestoras ligadas ao seu respectivo grupo econômico, assim definido pela CVM em regulamentação específica. (NR) - (Resolução 4963)

Retorno dos investimentos e Benchmark's de ativos no mês de Dezembro/2023 - RENDA FIXA

	Mês	Ano	3M	6M	12M	24M	Var Mês	Volatilidade 12M
IDKA IPCA 2 Anos (Benchmark)	1,45%	12,13%	2,89%	5,00%	12,13%	22,60%	-	-
CAIXA BRASIL IDKA IPCA 2A TÍTULOS PÚBLICOS FI RENDA FIXA LP	1,40%	11,90%	2,86%	4,97%	11,90%	22,02%	0,43%	0,02%
IRF-M 1 (Benchmark)	0,91%	13,25%	2,89%	6,16%	13,25%	26,86%	-	-
CAIXA BRASIL IRF-M 1 TÍTULOS PÚBLICOS FI RENDA FIXA	0,89%	13,02%	2,83%	6,04%	13,02%	26,29%	0,03%	0,00%
IMA-B 5 (Benchmark)	1,46%	12,13%	2,97%	4,75%	12,13%	23,09%	-	-
BB IMA-B 5 FIC RENDA FIXA PREVIDENCIÁRIO LP	1,45%	11,93%	2,92%	4,62%	11,93%	22,58%	0,49%	0,02%
IMA-B (Benchmark)	2,75%	16,05%	4,76%	4,21%	16,05%	23,45%	-	-
CAIXA BRASIL IMA-B TÍTULOS PÚBLICOS FI RENDA FIXA LP	2,73%	15,86%	4,71%	4,15%	15,86%	23,03%	1,44%	0,04%
BB IMA-B FI RENDA FIXA PREVIDENCIÁRIO	2,75%	15,77%	4,70%	4,00%	15,77%	22,78%	1,47%	0,04%
IRF-M (Benchmark)	1,48%	16,51%	4,38%	6,28%	16,51%	26,79%	-	-
CAIXA BRASIL IRF-M TÍTULOS PÚBLICOS FI RENDA FIXA LP	1,46%	16,32%	4,33%	6,17%	16,32%	26,46%	0,66%	0,03%
CDI (Benchmark)	0,90%	13,05%	2,84%	6,15%	13,05%	27,03%	-	-
CAIXA BRASIL FI RENDA FIXA REFERENCIADO DI LP	0,92%	13,32%	2,94%	6,48%	13,32%	27,68%	0,02%	0,00%
BB ALOCAÇÃO ATIVA RETORNO TOTAL FIC RENDA FIXA PREVIDENCIÁRIO	0,95%	14,99%	2,92%	5,73%	14,99%	25,68%	0,06%	0,02%

Retorno dos investimentos e Benchmark's de ativos no mês de Dezembro/2023 - RENDA FIXA

	Mês	Ano	3M	6M	12M	24M	VaR Mês	Volatilidade 12M
IPCA (Benchmark)								
ITAU INSTITUCIONAL ALOCAÇÃO DINÂMICA FIC RENDA FIXA	0,56%	4,62%	1,08%	1,70%	4,62%	10,67%	-	-
CAIXA BRASILATIVA FIC RENDA FIXA LP	1,61%	15,84%	4,04%	5,04%	15,84%	24,91%	0,78%	0,03%
BB TÍTULOS PÚBLICOS XXI FI RENDA FIXA PREVIDENCIÁRIO	0,98%	12,80%	2,54%	4,68%	12,80%	24,96%	0,07%	0,01%
BB TÍTULOS PÚBLICOS VÉRTICE 2028 FI RENDA FIXA PREVIDENCIÁRIO	0,92%	11,17%	2,16%	5,32%	11,17%	-	0,34%	0,01%
BB TÍTULOS PÚBLICOS VÉRTICE 2024 FI RENDA FIXA PREVIDENCIÁRIO	1,99%	-	3,79%	3,84%	-	-	1,06%	-
	0,93%	-	2,19%	5,37%	-	-	0,34%	-

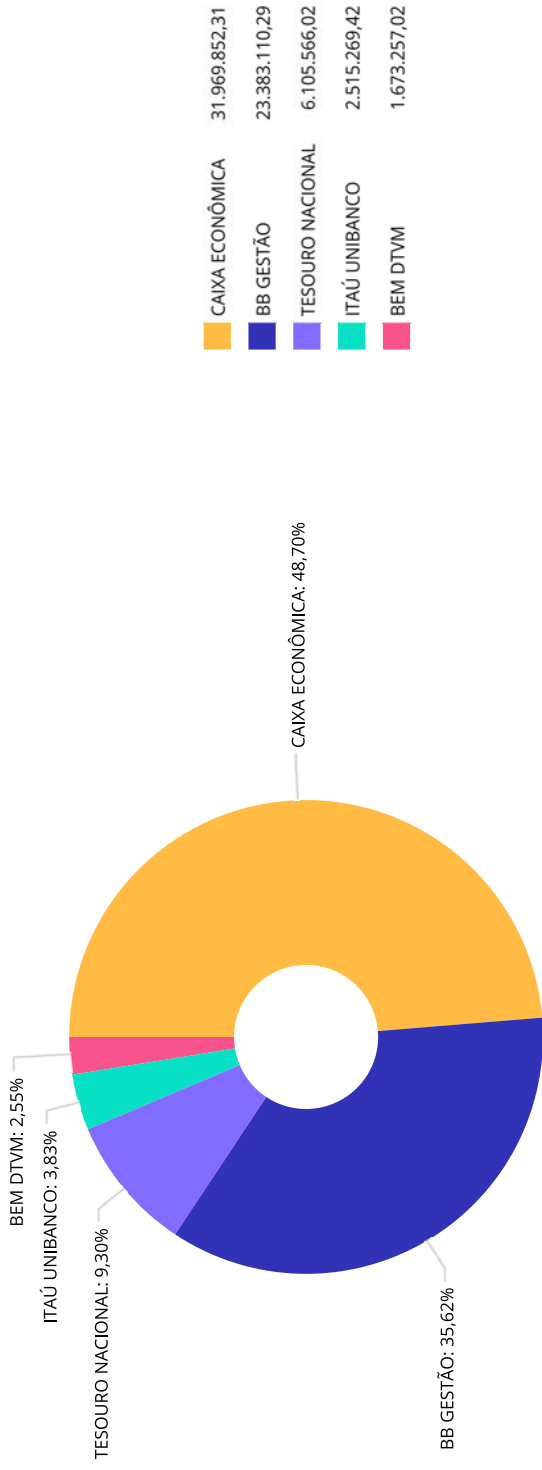
Retorno dos investimentos e Benchmark's de ativos no mês de Dezembro/2023 - RENDA VARIÁVEL

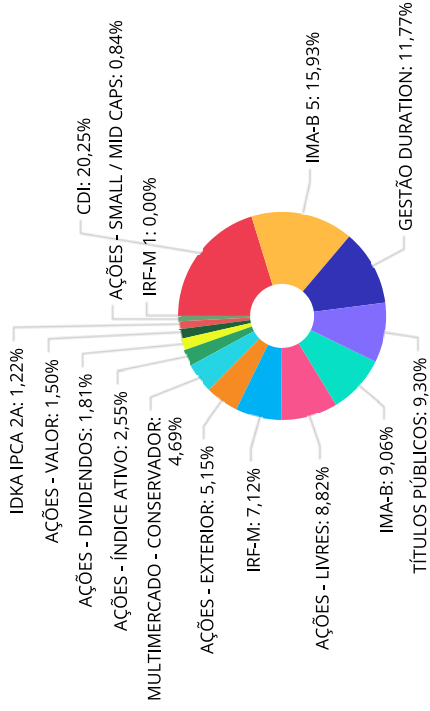
	Mês	Ano	3M	6M	12M	24M	VaR Mês	Volatilidade 12M
CDI (Benchmark)	0,90%	13,05%	2,84%	6,15%	13,05%	27,03%	-	-
CAIXA HEDGE FIC MULTIMERCADO LP	-0,12%	10,22%	0,40%	4,63%	10,22%	21,72%	2,81%	0,05%
Ibovespa (Benchmark)	5,38%	22,28%	15,12%	13,63%	22,28%	28,01%	-	-
CAIXA BRASILEIRAS LIVRE QUANTITATIVO FIC AÇÕES	6,66%	27,90%	14,41%	12,47%	27,90%	31,07%	4,77%	0,17%
BRADESCO SELECTION FIC AÇÕES	6,26%	12,50%	11,91%	6,57%	12,50%	20,56%	6,34%	0,17%
BB AÇÕES VALOR FIC AÇÕES	6,04%	16,67%	14,36%	12,12%	16,67%	12,62%	6,09%	0,17%
IDIV (Benchmark)	6,90%	26,84%	14,61%	16,04%	26,84%	42,88%	-	-
BB DIVIDENDOS MIDCAPS FIC AÇÕES	8,14%	27,65%	11,41%	6,37%	27,65%	29,90%	5,30%	0,16%
SMLL (Benchmark)	7,05%	17,12%	11,48%	3,40%	17,12%	-0,52%	-	-
CAIXA SMALL CAPS ATIVO FIC AÇÕES	6,93%	16,46%	11,06%	3,02%	16,46%	-1,39%	7,62%	0,22%

Retorno dos investimentos e Benchmark's de ativos no mês de Dezembro/2023 - INVESTIMENTO NO EXTERIOR

	Mês	Ano	3M	6M	12M	24M	VaR Mês	Volatilidade 12M
Global BDRX (Benchmark)	2,84%	26,33%	7,77%	9,72%	26,33%	-9,11%	-	-
BB AÇÕES GLOBAIS INSTITUCIONAL FIAÇÕES BDR NÍVEL I	3,03%	17,78%	7,61%	9,37%	17,78%	-11,84%	4,59%	14,099%

Distribuição dos ativos por Administradores - base (Dezembro / 2023)





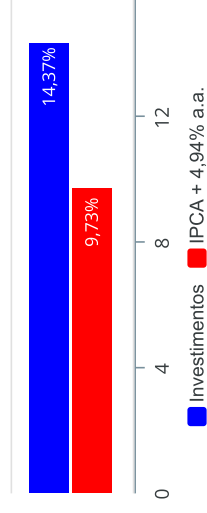
■ CDI	13.290.966,19	■ IMA-B 5	10.457.574,52	■ GESTÃO DURATION	7.728.686,90
■ TÍTULOS PÚBLICOS	6.105.566,02	■ IMA-B	5.945.839,05	■ AÇÕES - LIVRES	5.793.122,78
■ IRF-M	4.674.037,61	■ AÇÕES - EXTERIOR	3.378.268,97	■ MULTIMERCADO - CONSERVADOR	3.075.980,75
■ AÇÕES - ÍNDICE ATIVO	1.673.257,02	■ AÇÕES - DIVIDENDOS	1.186.888,76	■ AÇÕES - VALOR	984.351,28
■ IDKA IPCA 2A	800.755,55	■ AÇÕES - SMALL / MID CAPS	551.637,92	■ IRF-M 1	121,74

Carteira de Títulos Públicos no mês de (Dezembro / 2023)

Títulos Públicos	Vencimento	Compra	Qtde	P.U. Compra	P.U. Atual	\$ Pago	\$ Atual	Marcação
NTN-B - Nota do Tesouro Nacional - Série B	15/08/2024	11/08/2004	500	1.487,344824	4.258,185278	743.672,41	2.129.092,64	Mercado
NTN-B - Nota do Tesouro Nacional - Série B	15/08/2024	02/12/2004	270	1.494,58526	4.258,185278	403.538,02	1.149.710,03	Mercado
NTN-B - Nota do Tesouro Nacional - Série B	15/05/2045	02/03/2009	630	1.104,73659	4.496,625121	695.984,05	2.832.873,83	Mercado

Retorno e Meta de Rentabilidade acumulados no ano de 2023

Mês	Saldo Anterior	Aplicações	Resgates	Saldo no Mês	Retorno	Retorno Acum.	Retorno Mês	Retorno Acum.	Meta Mês	Meta Acum.	Gap Acum.	VaR
Janeiro	55.775.197,74	357.989,05	0,00	56.902.473,09	769.286,30	769.286,30	1,37%	1,37%	0,95%	0,95%	143,64%	3,07%
Fevereiro	56.902.473,09	3.866.620,81	4.048.910,15	56.580.527,32	-139.656,43	629.629,87	-0,25%	1,12%	1,19%	2,15%	52,09%	2,56%
Março	56.580.527,32	1.432.328,52	1.730.000,00	56.799.894,42	517.038,58	1.146.668,45	0,91%	2,05%	1,15%	3,33%	61,39%	2,41%
Abril	56.799.894,42	1.438.236,32	1.765.000,00	57.098.176,48	625.045,74	1.771.714,19	1,10%	3,17%	0,96%	4,32%	73,33%	2,41%
Mai	57.098.176,48	11.171.153,35	11.043.526,89	58.434.394,26	1.208.591,32	2.980.305,51	2,11%	5,35%	0,65%	5,00%	106,90%	2,29%
Junho	58.434.394,26	1.421.882,55	1.585.000,00	59.719.727,15	1.448.450,34	4.428.755,85	2,48%	7,96%	0,32%	5,34%	149,02%	2,26%
Julho	59.719.727,15	1.652.534,59	2.400.000,00	59.747.561,16	775.299,42	5.204.055,27	1,30%	9,36%	0,52%	5,89%	158,87%	1,96%
Agosto	59.747.561,16	4.676.619,40	5.071.627,92	59.318.426,80	-34.125,84	5.169.929,43	-0,06%	9,30%	0,67%	6,60%	140,80%	2,20%
Setembro	59.318.426,80	2.540.612,10	1.585.000,00	60.248.458,38	-25.580,52	5.144.348,91	-0,04%	9,25%	0,64%	7,29%	126,90%	2,38%
Outubro	60.248.458,38	2.438.197,58	2.847.856,67	59.370.875,08	-467.924,21	4.676.424,70	-0,78%	8,40%	0,64%	7,95%	105,29%	2,88%
Novembro	59.370.875,08	4.321.496,50	2.112.540,50	63.568.025,21	1.978.194,13	6.654.618,83	3,21%	11,89%	0,66%	8,70%	136,64%	2,17%
Dezembro	63.568.025,21	7.163.500,33	6.500.000,00	65.647.055,06	1.425.529,52	8.080.148,35	2,22%	14,37%	0,95%	9,73%	147,73%	1,67%

Investimentos x Meta de Rentabilidade


Gráficos Ilustrativos de Evolução Patrimonial e Indicadores

Evolução do Patrimônio



Comparativo



- Investimentos Meta de Rentabilidade CDI IMA-B
- IMA-B 5 IMA-B 5+ IMA Geral IRF-M IRF-M 1
- IRF-M 1+ Ibovespa IBX SMLL IDIV
- Investimentos Meta de Rentabilidade CDI IMA-B
- IMA-B 5 IMA-B 5+ IMA Geral IRF-M IRF-M 1 IRF-M 1+
- Ibovespa IBX SMLL IDIV

Retorno dos Investimentos após as movimentações (aplicações e resgates) no mês de Dezembro/2023
FUNDOS DE RENDA FIXA

Ativos Renda Fixa	Saldo Anterior	Aplicações	Resgates	Saldo Atual	Retorno (R\$)	Retorno (%)	(%) Instit	Var - Mês
BB IMA-B FI RENDA FIXA PREVIDENCIÁRIO	2.874.350,29	0,00	0,00	2.953.250,99	78.900,70	2,74%	2,74%	1,47%
CAIXA BRASIL IMA-B TÍTULOS PÚBLICOS FI RENDA FIXA ...	2.913.158,19	0,00	0,00	2.992.588,06	79.429,87	2,73%	2,73%	1,44%
TÍTULOS PÚBLICOS	5.974.643,02	0,00	0,00	6.105.566,02	130.923,00	2,19%	-	-
BB TÍTULOS PÚBLICOS VÉRTICE 2028 FI RENDA FIXA PRE...	1.381.992,43	0,00	0,00	1.409.429,79	27.437,36	1,99%	1,99%	1,06%
ITAÚ INSTITUCIONAL ALOCAÇÃO DINÂMICA FIC RENDA FIX...	3.119.160,56	0,00	650.000,00	2.515.269,42	46.108,86	1,48%	1,61%	0,78%
CAIXA BRASIL IRF-M TÍTULOS PÚBLICOS FI RENDA FIXA ...	4.606.751,40	0,00	0,00	4.674.037,61	67.286,21	1,46%	1,46%	0,66%
CAIXA BRASIL IDKA IPCA ZA TÍTULOS PÚBLICOS FI REND...	2.235.789,58	0,00	1.460.000,00	800.755,55	24.965,97	1,12%	1,40%	0,43%
CAIXA BRASIL ATIVA FIC RENDA FIXA LP	4.047.813,49	0,00	0,00	4.087.511,30	39.697,81	0,98%	0,98%	0,07%
BB ALOCAÇÃO ATIVA RETORNO TOTAL FIC RENDA FIXA PRE...	1.115.330,02	0,00	0,00	1.125.906,18	10.576,16	0,95%	0,95%	0,06%
BB TÍTULOS PÚBLICOS VÉRTICE 2024 FI RENDA FIXA PRE...	3.266.450,08	0,00	0,00	3.296.869,59	30.419,51	0,93%	0,93%	0,34%
BB TÍTULOS PÚBLICOS XXI FI RENDA FIXA PREVIDENCIÁR...	8.951.046,36	0,00	0,00	9.033.678,60	82.632,24	0,92%	0,92%	0,34%
CAIXA BRASIL FI RENDA FIXA REFERENCIADO DI LP	5.511.945,82	7.163.500,33	2.750.000,00	9.994.096,60	68.650,45	0,54%	0,92%	0,02%
BB IMA-B 5 FIC RENDA FIXA PREVIDENCIÁRIO LP	793.722,52	0,00	780.000,00	14.466,13	743,61	0,09%	1,44%	0,49%
CAIXA BRASIL IRF-M 1 TÍTULOS PÚBLICOS FI RENDA FIX...	859.461,82	0,00	860.000,00	121,74	659,92	0,08%	0,89%	0,03%
Total Renda Fixa	47.651.615,58	7.163.500,33	6.500.000,00	49.003.547,58	688.431,67	1,42%		0,47%

Retorno dos Investimentos após as movimentações (aplicações e resgates) no mês de Dezembro/2023
FUNDOS DE RENDA VARIÁVEL

Ativos Renda Variável	Saldo Anterior	Aplicações	Resgates	Saldo Atual	Retorno (R\$)	Retorno (%)	(%) Institt	Var - Mês
BB DIVIDENDOS MIDCAPS FIC AÇÕES	1.097.522,23	0,00	0,00	1.186.888,76	89.366,53	8,14%	8,14%	5,30%
CAIXA SMALL CAPS ATIVO FI AÇÕES	515.896,54	0,00	0,00	551.637,92	35.741,38	6,93%	6,93%	7,62%
CAIXA BRASIL AÇÕES LIVRE QUANTITATIVO FIC AÇÕES	5.431.577,34	0,00	0,00	5.793.122,78	361.545,44	6,66%	6,66%	4,77%
BRADESCO SELECTION FIC AÇÕES	1.574.756,38	0,00	0,00	1.673.257,02	98.500,64	6,25%	6,25%	6,34%
BB AÇÕES VALOR FIC AÇÕES	928.303,64	0,00	0,00	984.351,28	56.047,64	6,04%	6,04%	6,09%
CAIXA HEDGE FIC MULTIMERCADO LP	3.079.530,05	0,00	0,00	3.075.980,75	-3.549,30	-0,12%	-0,12%	2,81%
Total Renda Variável	12.627.586,18	0,00	0,00	13.265.238,51	637.652,33	5,05%		4,78%

Retorno dos Investimentos após as movimentações (aplicações e resgates) no mês de (Dezembro / 2023)**FUNDOS EXTERIOR**

	Ativos Exterior	Saldo Anterior	Aplicações	Resgates	Saldo Atual	Retorno (R\$)	Retorno (%)	(%) Instit	Var - Mês
	BB AÇÕES GLOBAIS INSTITUCIONAL FI AÇÕES BDR NÍVEL ...	3.278.823,45	0,00	0,00	3.378.268,97	99.445,52	3,03%	3,03%	4,59%
	Total Exterior	3.278.823,45	0,00	0,00	3.378.268,97	99.445,52	3,03%		4,59%

Retorno dos Investimentos após as movimentações (aplicações e resgates) no 4º Trimestre/2023
FUNDOS DE RENDA FIXA

Ativos Renda Fixa	Saldo Anterior	Aplicações	Resgates	Saldo Atual	Retorno (R\$)	Retorno (%)	(%) Instit
TÍTULOS PÚBLICOS	5.938.344,47	0,00	77.477,82	6.105.566,02	244.699,37	4,12%	-
CAIXA BRASIL IRF-M TÍTULOS PÚBLICOS FI RENDA FIXA ...	4.480.216,76	0,00	0,00	4.674.037,61	193.820,85	4,33%	4,33%
BB TÍTULOS PÚBLICOS XXI FI RENDA FIXA PREVIDENCIÁR...	8.842.637,88	0,00	0,00	9.033.678,60	191.040,72	2,16%	2,16%
CAIXA BRASIL FI RENDA FIXA REFERENCIADO DI LP	3.256.694,29	11.479.201,80	4.885.062,68	9.994.096,60	143.263,19	0,97%	2,94%
CAIXA BRASIL IMA-B TÍTULOS PÚBLICOS FI RENDA FIXA ...	2.858.098,16	0,00	0,00	2.992.588,06	134.489,90	4,71%	4,71%
BB IMA-B FI RENDA FIXA PREVIDENCIÁRIO	2.744.187,99	77.477,82	0,00	2.953.250,99	131.585,18	4,66%	4,70%
ITAU INSTITUCIONAL ALOCAÇÃO DINÂMICA FIC RENDA FIX...	3.046.468,15	0,00	650.000,00	2.515.269,42	118.801,27	3,90%	4,04%
CAIXA BRASIL ATIVA FIC RENDA FIXA LP	3.986.212,76	0,00	0,00	4.087.511,30	101.298,54	2,54%	2,54%
BB TÍTULOS PÚBLICOS VÉRTICE 2024 FI RENDA FIXA PRE...	3.226.379,59	0,00	0,00	3.296.869,59	70.490,00	2,18%	2,18%
BB TÍTULOS PÚBLICOS VÉRTICE 2028 FI RENDA FIXA PRE...	1.358.015,15	0,00	0,00	1.409.429,79	51.414,64	3,79%	3,79%
CAIXA BRASIL IDKA IPCA ZA TÍTULOS PÚBLICOS FI REND...	1.444.456,62	770.620,00	1.460.000,00	800.755,55	45.678,93	2,06%	2,86%
BB ALOCAÇÃO ATIVA RETORNO TOTAL FIC RENDA FIXA PRE...	1.093.960,09	0,00	0,00	1.125.906,18	31.946,09	2,92%	2,92%
CAIXA BRASIL IRF-M 1 TÍTULOS PÚBLICOS FI RENDA FIX...	3.590.338,95	0,00	3.607.856,67	121,74	17.639,46	0,49%	2,83%
BB IMA-B 5 FIC RENDA FIXA PREVIDENCIÁRIO LP	782.322,52	0,00	780.000,00	14.466,13	12.143,61	1,55%	2,92%
Total Renda Fixa	46.648.333,38	12.327.299,62	11.460.397,17	49.003.547,58	1.488.311,75	3,13%	

Retorno dos Investimentos após as movimentações (aplicações e resgates) no 4º Trimestre/2023

FUNDOS DE RENDA VARIÁVEL

Ativos Renda Variável	Saldo Anterior	Aplicações	Resgates	Saldo Atual	Retorno (R\$)	Retorno (%)	(%) Instit
CAIXA BRASILEIRA LIVRE QUANTITATIVO FIC AÇÕES	5.063.676,50	0,00	0,00	5.793.122,78	729.446,28	14,41%	14,41%
BRADESCO SELECTION FIC AÇÕES	1.495.246,44	0,00	0,00	1.673.257,02	178.010,58	11,91%	11,91%
BB AÇÕES VALOR FIC AÇÕES	860.738,44	0,00	0,00	984.351,28	123.612,84	14,36%	14,36%
BB DIVIDENDOS MIDCAPS FIC AÇÕES	1.065.375,14	0,00	0,00	1.186.888,76	121.513,62	11,41%	11,41%
CAIXA SMALL CAPS ATIVO FIC AÇÕES	496.717,41	0,00	0,00	551.637,92	54.920,51	11,06%	11,06%
CAIXA HEDGE FIC MULTIMERCADO LP	1.478.921,83	1.595.894,79	0,00	3.075.980,75	1.164,13	0,04%	0,40%
Total Renda Variável	10.460.675,76	1.595.894,79	0,00	13.265.238,51	1.208.667,96	10,02%	

Retorno dos Investimentos após as movimentações (aplicações e resgates) no 4º Trimestre/2023

FUNDOS EXTERIOR

	Ativos Exterior	Saldo Anterior	Aplicações	Resgates	Saldo Atual	Retorno (R\$)	Retorno (%)	(%) Instit
	BB AÇÕES GLOBAIS INSTITUCIONAL FI AÇÕES BDR NÍVEL ...	3.139.449,24	0,00	0,00	3.378.268,97	238.819,73	7,61%	7,61%
	Total Exterior	3.139.449,24	0,00	0,00	3.378.268,97	238.819,73	7,61%	

Retorno dos Investimentos após as movimentações (aplicações e resgates) no ano de 2023
FUNDOS DE RENDA FIXA

Ativos Renda Fixa	Saldo Anterior	Aplicações	Resgates	Saldo Atual	Retorno (R\$)	Retorno (%)	(%) Insttit
BB TÍTULOS PÚBLICOS XXI FI RENDA FIXA PREVIDENCIÁR...	8.472.916,63	121.570,52	487.858,24	9.033.678,60	927.049,69	11,13%	11,17%
TÍTULOS PÚBLICOS	5.605.681,73	0,00	339.950,64	6.105.566,02	839.834,93	0,15%	-
CAIXA BRASIL IRF-M TÍTULOS PÚBLICOS FI RENDA FIXA ...	5.990.026,07	0,00	2.000.000,00	4.674.037,61	684.011,54	16,22%	16,32%
CAIXA BRASIL FI RENDA FIXA REFERENCIADO DI LP	3.638.354,96	25.875.718,68	20.129.062,68	9.994.096,60	609.085,64	8,84%	13,32%
CAIXA BRASIL ATIVA FIC RENDA FIXA LP	3.623.578,45	0,00	0,00	4.087.511,30	463.932,85	12,79%	12,80%
ITAU INSTITUCIONAL ALOCAÇÃO DINÂMICA FIC RENDA FIX...	2.736.017,75	0,00	650.000,00	2.515.269,42	429.251,67	15,68%	15,84%
BB IMA-B FI RENDA FIXA PREVIDENCIÁRIO	1.972.584,81	649.105,74	0,00	2.953.250,99	331.560,44	15,66%	15,77%
BB TÍTULOS PÚBLICOS IPCA FI RENDA FIXA PREVIDENCIÁ...	4.324.912,31	0,00	4.556.173,52	0,00	231.261,21	5,34%	13,43%
BB TÍTULOS PÚBLICOS VÉRTICE 2024 FI RENDA FIXA PRE...	0,00	3.189.000,00	93.960,32	3.296.869,59	201.829,91	6,42%	-
CAIXA BRASIL IDKA IPCA 2A TÍTULOS PÚBLICOS FI REND...	1.327.708,16	770.620,00	1.460.000,00	800.755,55	162.427,39	10,93%	11,90%
BB ALOCAÇÃO ATIVA RETORNO TOTAL FIC RENDA FIXA PRE...	979.169,48	0,00	0,00	1.125.906,18	146.736,70	14,99%	14,99%
CAIXA BRASIL IRF-M 1 TÍTULOS PÚBLICOS FI RENDA FIX...	60.790,06	5.018.450,69	5.192.856,67	121,74	113.737,66	9,70%	13,02%
CAIXA BRASIL IMA-B TÍTULOS PÚBLICOS FI RENDA FIXA ...	0,00	2.900.000,00	0,00	2.992.588,06	92.588,06	3,20%	15,86%
BB TÍTULOS PÚBLICOS VÉRTICE 2028 FI RENDA FIXA PRE...	0,00	1.367.173,53	38.954,54	1.409.429,79	81.210,80	6,02%	-
BB IMA-B 5 FIC RENDA FIXA PREVIDENCIÁRIO LP	719.348,97	0,00	780.000,00	14.466,13	75.117,16	10,44%	11,93%
Total Renda Fixa	39.451.089,38	39.891.639,16	35.728.816,61	49.003.547,58	5.389.635,65	12,36%	

Retorno dos Investimentos após as movimentações (aplicações e resgates) no ano de 2023
FUNDOS DE RENDA VARIÁVEL

Ativos Renda Variável	Saldo Anterior	Aplicações	Resgates	Saldo Atual	Retorno (R\$)	Retorno (%)	(%) Instit
CAIXA BRASIL AÇÕES LIVRE QUANTITATIVO FIC AÇÕES	4.529.273,79	0,00	0,00	5.793.122,78	1.263.848,99	27,90%	27,90%
BB DIVIDENDOS MIDCAPS FIC AÇÕES	929.792,70	0,00	0,00	1.186.888,76	257.096,06	27,65%	27,65%
BRADESCO SELECTION FIC AÇÕES	1.487.313,94	0,00	0,00	1.673.257,02	185.943,08	12,50%	12,50%
CAIXA BRASIL ESTRATÉGIA LIVRE FIC MULTIMERCADO LP	3.916.552,98	0,00	4.060.069,73	0,00	143.516,75	3,67%	12,77%
BB AÇÕES VALOR FIC AÇÕES	843.682,11	0,00	0,00	984.351,28	140.669,17	16,68%	16,67%
CAIXA HEDGE FIC MULTIMERCADO LP	408.243,92	2.589.531,94	0,00	3.075.980,75	78.204,89	9,34%	10,22%
CAIXA SMALL CAPS ATIVO FI AÇÕES	473.680,19	0,00	0,00	551.637,92	77.957,73	16,44%	16,46%
CAIXA ALOCAÇÃO MACRO FIC MULTIMERCADO LP	867.164,50	0,00	900.575,79	0,00	33.411,29	3,85%	13,64%
Total Renda Variável	13.455.704,13	2.589.531,94	4.960.645,52	13.265.238,51	2.180.647,96	13,59%	

Retorno dos Investimentos após as movimentações (aplicações e resgates) no ano de 2023

FUNDOS EXTERIOR

	Ativos Exterior	Saldo Anterior	Aplicações	Resgates	Saldo Atual	Retorno (R\$)	Retorno (%)	(%) Instit
	BB AÇÕES GLOBAIS INSTITUCIONAL FI AÇÕES BDR NÍVEL ...	2.868.404,23	0,00	0,00	3.378.268,97	509.864,74	17,76%	17,78%
	Total Exterior	2.868.404,23	0,00	0,00	3.378.268,97	509.864,74	17,78%	

Este documento (caracterizado como relatório, parecer ou análise) foi preparado para uso exclusivo do destinatário, não podendo ser reproduzido ou distribuído por este a qualquer pessoa sem expressa autorização da CRÉDITO E MERCADO CONSULTORIA DE INVESTIMENTOS. As informações aqui contidas, tem por somente, o objetivo de prover informações e não representa, em nenhuma hipótese, uma oferta de compra e venda ou solicitação de compra e venda de qualquer valor mobiliário ou instrumento financeiro. Trata-se apenas uma OPINIÃO que reflete o momento da análise e são consubstanciadas em informações coletadas em fontes públicas e que julgamos confiáveis.

A utilização destas informações em suas tomadas de decisão e consequentes perdas e ganhos não nos torna responsáveis diretos. As informações aqui contidas não representam garantia de exatidão das informações prestadas ou julgamento sobre a qualidade delas, e não devem ser consideradas como tais.

As informações deste documento estão em consonância com as informações sobre o(s) produto(s) mencionado(s), entretanto não substituem seus materiais oficiais, como regulamentos, prospectos de divulgação e outros exigidos legalmente. É recomendada a leitura cuidadosa destes materiais, com especial atenção para as cláusulas relativas aos objetivos, aos riscos e à política de investimento do(s) produto(s). Todas as informações podem ser obtidas com os responsáveis pela distribuição, administração, gestão ou no próprio site da CVM (Comissão de Valores Mobiliários) através do link: <https://www.gov.br/cvm/pt-br>.

Sua elaboração buscou atender os objetivos do cliente, considerando a sua situação financeira e seu perfil de investidor.

A rentabilidade obtida no passado não representa garantia de rentabilidade futura e os produtos estruturados e/ou de longo prazo possuem, além da volatilidade, riscos associados à sua carteira de crédito e estruturação. Os riscos inerentes aos diversos tipos de operações com valores mobiliários de bolsa, balcão, nos mercados de liquidação futura e de derivativos, podem resultar em perdas aos investimentos realizados, bem como o inverso proporcionalmente. Todos e qualquer outro valor exibido está representado em Real (BRL) e para os cálculos, foram utilizadas observações diárias, sendo sua fonte o Sistema Quantum Axis e CVM.

A contratação de empresa de Consultoria de Valores Mobiliários para a emissão deste documento não assegura ou sugere a existência de garantia de resultados futuros ou a isenção de risco. Cabe a Consultoria de Valores Mobiliários a prestação dos serviços de ORIENTAÇÃO, RECOMENDAÇÃO E ACONSELHAMENTO, DE FORMA PROFISSIONAL, INDEPENDENTE E INDIVIDUALIZADA, SOBRE INVESTIMENTOS NO MERCADO DE VALORES MOBILIÁRIOS, CUJA ADOÇÃO E IMPLEMENTAÇÃO SEJAM EXCLUSIVAS DO CLIENTE (Resolução CVM nº 19/2021).

Na apuração do cálculo de rentabilidade da carteira de investimentos são considerados os recursos descritos no Art. 3º da Resolução CMN nº 4.963/2021, provenientes do recolhimento das alíquotas de contribuição dos servidores, exclusivamente com finalidade previdenciária, excluindo qualquer tipo de recurso recebidos com finalidade administrativa, em consonância com a Portaria MTP nº 1.467/2022, art. 84, inciso III, alínea "a".

Os RPPS DEVEM, independente da contratação de Consultoria de Valores Mobiliários, se adequar às normativas pertinentes e principalmente a Portaria MTP nº 1.467/2022 e suas alterações, além da Resolução CMN nº 4.963/2021, que dispõem sobre as aplicações dos recursos financeiros dos Regimes Próprios de Previdência Social, instituídos pela União, Estados, Distrito Federal e Municípios e dá outras providências.

