

Relatório Analítico dos Investimentos

em agosto de 2023





Produto / Fundo	Resgate	Carência	Saldo	Particip. S/ Total	Cotistas	% S/ PL do Fundo	Enquadramento
TÍTULOS PÚBLICOS			5.987.581,40	10,09%		0,00%	Artigo 7º, Inciso I, Alínea 'a'
BB ALOCAÇÃO ATIVA RETORNO TOTAL FIC RENDA FIXA P...	D+3	Não há	1.084.435,15	1,83%	686	0,02%	Artigo 7º, Inciso I, Alínea 'b'
BB IMA-B 5 FIC RENDA FIXA PREVIDENCIÁRIO LP	D+1	Não há	781.453,92	1,32%	790	0,01%	Artigo 7º, Inciso I, Alínea 'b'
BB TÍTULOS PÚBLICOS VÉRTICE 2024 FI RENDA FIXA P...	D+0	15/08/2024	3.191.067,74	5,38%	300	0,13%	Artigo 7º, Inciso I, Alínea 'b'
BB TÍTULOS PÚBLICOS VÉRTICE 2028 FI RENDA FIXA P...	D+0	46980	1.368.224,58	2,31%	41	0,72%	Artigo 7º, Inciso I, Alínea 'b'
BB TÍTULOS PÚBLICOS XXI FI RENDA FIXA PREVIDENCI...	D+0	2024-08-15	8.746.571,50	14,75%	370	0,25%	Artigo 7º, Inciso I, Alínea 'b'
CAIXA BRASIL IDKA IPCA 2A TÍTULOS PÚBLICOS FI RE...	D+0	Não há	1.439.334,56	2,43%	876	0,03%	Artigo 7º, Inciso I, Alínea 'b'
CAIXA BRASIL IMA-B TÍTULOS PÚBLICOS FI RENDA FIX...	D+0	Não há	2.885.716,44	4,86%	772	0,05%	Artigo 7º, Inciso I, Alínea 'b'
CAIXA BRASIL IRF-M 1 TÍTULOS PÚBLICOS FI RENDA F...	D+0	Não há	4.103.361,15	6,92%	1.188	0,05%	Artigo 7º, Inciso I, Alínea 'b'
CAIXA BRASIL IRF-M TÍTULOS PÚBLICOS FI RENDA FIX...	D+0	Não há	4.473.683,87	7,54%	409	0,23%	Artigo 7º, Inciso I, Alínea 'b'
BB IMA-B FI RENDA FIXA PREVIDENCIÁRIO	D+1	Não há	2.671.100,64	4,50%	243	0,28%	Artigo 7º, Inciso III, Alínea 'a'
CAIXA BRASIL ATIVA FIC RENDA FIXA LP	D+1	Não há	3.968.265,80	6,69%	118	0,53%	Artigo 7º, Inciso III, Alínea 'a'
CAIXA BRASIL FI RENDA FIXA REFERENCIADO DI LP	D+0	Não há	1.838.394,92	3,10%	989	0,01%	Artigo 7º, Inciso III, Alínea 'a'
ITAU INSTITUCIONAL ALOCAÇÃO DINÂMICA FIC RENDA F...	D+1	Não há	3.055.610,84	5,15%	213	0,14%	Artigo 7º, Inciso III, Alínea 'a'
BB AÇÕES VALOR FIC AÇÕES	D+33	Não há	858.514,25	1,45%	1.426	0,10%	Artigo 8º, Inciso I
BB DIVIDENDOS MIDCAPS FIC AÇÕES	D+4	Não há	1.068.472,75	1,80%	2.778	0,24%	Artigo 8º, Inciso I
BRADESCO SELECTION FIC AÇÕES	D+4	Não há	1.509.755,10	2,55%	142	0,33%	Artigo 8º, Inciso I
CAIXA BRASIL AÇÕES LIVRE QUANTITATIVO FIC AÇÕES	D+15	Não há	5.069.815,29	8,55%	201	0,70%	Artigo 8º, Inciso I
CAIXA SMALL CAPS ATIVO FI AÇÕES	D+4	Não há	511.379,61	0,86%	5.826	0,07%	Artigo 8º, Inciso I
BB AÇÕES ESG IS FI AÇÕES BDR NÍVEL I	D+4	Não há	3.246.084,39	5,47%	150	0,24%	Artigo 9º, Inciso III

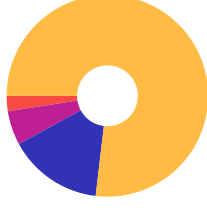


Produto / Fundo	Resgate	Carência	Saldo	Particip. S/ Total	Cofistas	% S/ PL do Fundo	Enquadramento
CAIXA HEDGE FIC MULTIMERCADO LP	D+1 du	Não há	1.459.602,90	2,46%	850	1,79%	Artigo 10º, Inciso I
Total para cálculo dos limites da Resolução			59.318.426,80				



Enquadramento e Política de Investimento (RENDA FIXA) - base (Agosto / 2023)

Artigos - Renda Fixa	Resolução Pró Gestão - Nível 1	Carteira \$	Carteira	Estratégia de Alocação - 2023			GAP Superior
				Inf	Alvo	Sup	
Artigo 7º, Inciso I, Alínea 'a'	100,00%	5.987.581,40	10,09%	9,00%	14,00%	87,87%	46.135.520,23
Artigo 7º, Inciso I, Alínea 'b'	100,00%	28.073.848,91	47,33%	22,01%	32,00%	87,87%	24.049.252,72
Artigo 7º, Inciso III, Alínea 'a'	65,00%	11.533.372,20	19,44%	23,53%	25,00%	65,00%	27.023.605,22
Artigo 7º, Inciso IV	20,00%	0,00	0,00%	0,00%	0,00%	20,00%	11.863.685,36
Artigo 7º, Inciso V, Alínea 'b'	5,00%	0,00	0,00%	0,00%	1,00%	5,00%	2.965.921,34
Total Renda Fixa	100,00%	45.594.802,51	76,86%	54,54%	72,00%	265,74%	



RENDA FIXA 45.594.802,51

RENDA VARIÁVEL 9.017.937,00

EXTERIOR 3.246.084,39

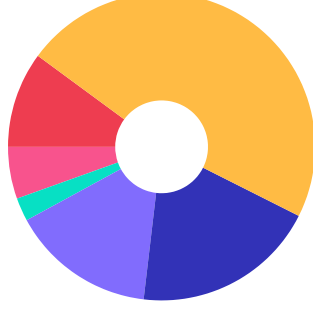
ESTRUTURADOS 1.459.602,90

ⓘ ATENÇÃO! Os limites respeitam as condições previstas na Resolução 4.963/2021 em seus Artigo 7º § 7º e Artigo 8º § 3º para RPPS Certificado pelo Pró-Gestão!




Enquadramento e Política de Investimento (RENDA VARIÁVEL E EXTERIOR) - base (Agosto / 2023)

Artigos - Renda Variável / Estruturado / Imobiliário	Resolução Pró Gestão - Nível 1	Carteira \$	Carteira	Estratégia de Alocação - 2023			GAP Superior
				Inf	Alvo	Sup	
Artigo 8º, Inciso I	35,00%	9.017.937,00	15,20%	9,00%	17,00%	35,00%	11.743.512,38
Artigo 8º, Inciso II	35,00%	0,00	0,00%	0,00%	0,00%	5,00%	2.965.921,34
Artigo 10º, Inciso I	10,00%	1.459.602,90	2,46%	2,07%	5,00%	10,00%	4.472.239,78
Total Renda Variável / Estruturado / Imobiliário	35,00%	10.477.539,90	17,66%	11,07%	22,00%	50,00%	



Artigos - Exterior	Resolução Pró Gestão - Nível 1	Carteira \$	Carteira	Estratégia de Alocação - Limite - 2023			GAP Superior
				Inferior	Alvo	Superior	
Artigo 9º, Inciso III	10,00%	3.246.084,39	5,47%	3,75%	5,00%	10,00%	2.685.758,29
Total Exterior	10,00%	3.246.084,39	5,47%	3,75%	5,00%	10,00%	





Enquadramento por Gestores - base (Agosto / 2023)

Estratégia de Alocação para os Próximos 5 Anos

Gestão	Valor	% S/ Carteira	% S/ PL Gestão
CAIXA DTVM	25.749.554,54	43,41	-
BB GESTÃO DE RECURSOS DTVM	23.015.924,92	38,80	-
TESOURO NACIONAL (TÍTULOS PÚBLI...	5.987.581,40	10,09	-
ITAU ASSET MANAGEMENT	3.055.610,84	5,15	-
BRADESCO ASSET MANAGEMENT	1.509.755,10	2,55	-

Artigos	Estratégia de Alocação - 2023		Limite Inferior (%)	Limite Superior (%)
	Carteira \$	Carteira %		
Artigo 7º, Inciso I, Alínea ' a '	5.987.581,40	10,09	9,00	87,87
Artigo 7º, Inciso I, Alínea ' b '	28.073.848,91	47,33	22,01	87,87
Artigo 7º, Inciso III, Alínea ' a '	11.533.372,20	19,44	23,53	65,00
Artigo 7º, Inciso V, Alínea ' b '	0,00	0,00	0,00	5,00
Artigo 8º, Inciso I	9.017.937,00	15,20	9,00	35,00
Artigo 8º, Inciso II	0,00	0,00	0,00	5,00
Artigo 9º, Inciso III	3.246.084,39	5,47	3,75	10,00
Artigo 10º, Inciso I	1.459.602,90	2,46	2,07	10,00

Artigo 20º - O total das aplicações dos recursos do regime próprio de previdência social em fundos de investimento e carteiras administradas não pode exceder a 5% (cinco por cento) do volume total de recursos de terceiros gerido por um mesmo gestor ou por gestoras ligadas ao seu respectivo grupo econômico, assim definido pela CVM em regulamentação específica. (NR) - (Resolução 4963)



Retorno dos investimentos e Benchmark's de ativos no mês de Agosto/2023 - RENDA FIXA

	Mês	Ano	3M	6M	12M	24M	VaR Mês	Volatilidade 12M
IDKA IPCA 2 Anos (Benchmark)	0,77%	8,66%	2,75%	5,42%	11,80%	22,33%	-	-
CAIXA-BRASIL IDKA IPCA 2A TÍTULOS PÚBLICOS FI RENDA FIXA LP	0,77%	8,41%	2,76%	5,32%	11,53%	21,66%	0,90%	0,02%
IRF-M 1 (Benchmark)	1,15%	9,05%	3,44%	6,81%	13,74%	24,03%	-	-
CAIXA-BRASIL IRF-M 1 TÍTULOS PÚBLICOS FI RENDA FIXA	1,11%	8,92%	3,38%	6,69%	13,51%	23,50%	0,18%	0,00%
IMA-B 5 (Benchmark)	0,61%	8,75%	2,66%	5,76%	11,97%	23,03%	-	-
BB IMA-B 5 FIC RENDA FIXA PREVIDENCIÁRIO LP	0,58%	8,63%	2,58%	5,68%	11,73%	22,46%	0,95%	0,02%
IMA-B (Benchmark)	-0,38%	11,84%	2,83%	10,43%	13,76%	20,07%	-	-
CAIXA-BRASIL IMA-B TÍTULOS PÚBLICOS FI RENDA FIXA LP	-0,37%	11,72%	2,79%	10,37%	13,51%	19,64%	1,71%	0,05%
BB IMA-B FI RENDA FIXA PREVIDENCIÁRIO	-0,45%	11,66%	2,71%	10,34%	13,48%	19,44%	1,77%	0,05%
IRF-M (Benchmark)	0,76%	11,43%	3,81%	9,56%	14,96%	22,06%	-	-
CAIXA-BRASIL IRF-M TÍTULOS PÚBLICOS FI RENDA FIXA LP	0,73%	11,33%	3,76%	9,45%	14,84%	21,77%	1,04%	0,03%
CDI (Benchmark)	1,14%	8,87%	3,32%	6,68%	13,55%	25,14%	-	-
CAIXA-BRASIL FI RENDA FIXA REFERENCIADO DI LP	1,24%	8,97%	3,54%	6,94%	13,76%	25,76%	0,03%	0,00%
BB ALOCAÇÃO ATIVA RETORNO TOTAL FIC RENDA FIXA PREVIDENCIÁRIO	1,04%	10,75%	3,67%	8,97%	14,02%	22,87%	0,10%	0,02%



Retorno dos investimentos e Benchmark's de ativos no mês de Agosto/2023 - RENDA FIXA

	Mês	Ano	3M	6M	12M	24M	VaR Mês	Volatilidade 12M
IPCA (Benchmark)	0,23%	3,23%	0,27%	1,83%	4,61%	13,74%	-	-
BB TÍTULOS PÚBLICOS VÉRTICE 2028 FI RENDA FIXA PREVIDENCIÁRIO	-0,01%	-	2,44%	-	-	-	1,36%	-
BB TÍTULOS PÚBLICOS VÉRTICE 2024 FI RENDA FIXA PREVIDENCIÁRIO	0,91%	-	2,95%	-	-	-	0,62%	-
ITAÚ INSTITUCIONAL ALOCAÇÃO DINÂMICA FIC RENDA FIXA	0,37%	11,68%	3,52%	9,87%	12,79%	24,05%	1,25%	0,04%
CAIXA BRASIL ATIVA FIC RENDA FIXA LP	0,62%	9,51%	3,34%	7,38%	13,10%	23,77%	0,50%	0,02%
BB TÍTULOS PÚBLICOS XXI FI RENDA FIXA PREVIDENCIÁRIO	0,90%	7,64%	2,92%	4,76%	11,09%	-	0,62%	0,02%



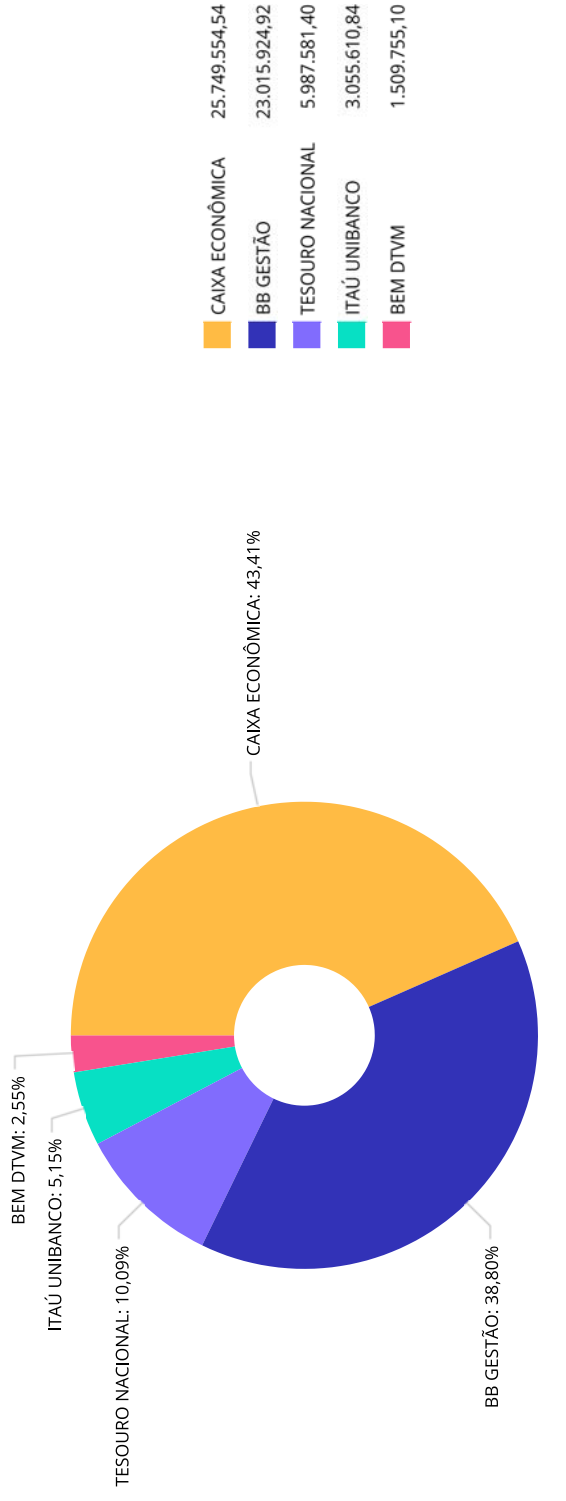
Retorno dos investimentos e Benchmark's de ativos no mês de Agosto/2023 - RENDA VARIÁVEL

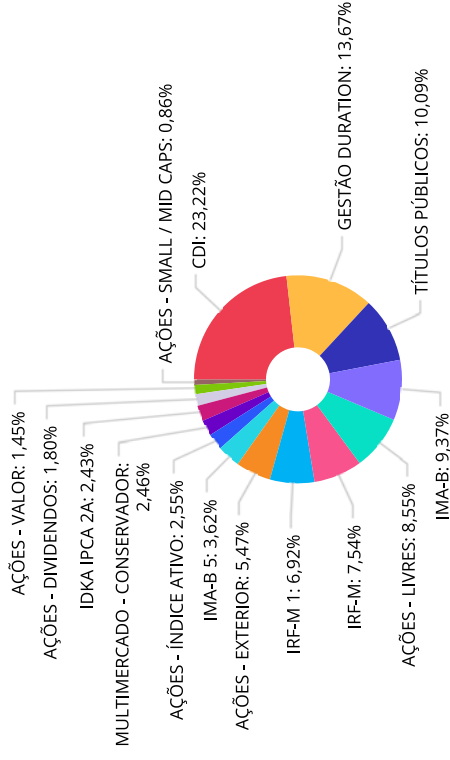
	Mês	Ano	3M	6M	12M	24M	VaR Mês	Volatilidade 12M
CDI (Benchmark)	1,14%	8,87%	3,32%	6,68%	13,55%	25,14%	-	-
CAIXA HEDGE FIC MULTIMERCADO LP	2,49%	8,34%	2,03%	4,71%	14,82%	26,69%	1,13%	0,04%
Ibovespa (Benchmark)	-5,09%	5,47%	6,84%	10,30%	5,68%	-2,56%	-	-
CAIXA BRASIL AÇÕES LIVRE QUANTITATIVO FIC AÇÕES	-3,40%	11,93%	8,05%	15,08%	7,42%	9,18%	6,67%	0,19%
BRADESCO SELECTION FIC AÇÕES	-6,32%	1,51%	3,86%	5,57%	-0,80%	-8,83%	6,59%	0,20%
BB AÇÕES VALOR FIC AÇÕES	-5,81%	1,76%	5,78%	6,27%	-1,60%	-6,69%	6,29%	0,20%
IDIV (Benchmark)	-2,83%	9,22%	8,71%	11,58%	10,64%	15,38%	-	-
BB DIVIDENDOS MIDCAPS FIC AÇÕES	-5,18%	14,92%	5,78%	15,46%	11,21%	4,54%	5,77%	0,19%
SMLL (Benchmark)	-7,43%	8,13%	3,26%	17,40%	-1,94%	-23,76%	-	-
CAIXA SMALL CAPS ATIVO FIC AÇÕES	-7,25%	7,96%	3,17%	16,79%	-2,31%	-24,48%	8,14%	0,25%



Retorno dos investimentos e Benchmark's de ativos no mês de Agosto/2023 - INVESTIMENTO NO EXTERIOR

	Mês	Ano	3M	6M	12M	24M	VaR Mês	Volatilidade 12M
Global BDRX (Benchmark)	3,26%	21,43%	5,97%	15,02%	15,64%	-2,06%	-	-
BB AÇÕES ESG IS FIAÇÕES BDR NÍVEL I	2,83%	13,17%	6,63%	10,56%	12,14%	-4,03%	7,31%	20,747%





Sub-Segmentos	Valor	Porcentagem
CDI	13.776.034,16	8.108.311,79
IMA-B	5.556.817,08	5.069.815,29
IRF-M 1	4.103.361,15	3.246.084,39
AÇÕES - ÍNDICE ATIVO	1.509.755,10	1.459.602,90
AÇÕES - DIVIDENDOS	1.068.472,75	858.514,25
GESTÃO DURATION	5.987.581,40	5.987.581,40
AÇÕES - LIVRES	4.473.683,87	4.473.683,87
AÇÕES - EXTERIOR	2.149.678,50	2.149.678,50
MULTIMERCADO - CONSERVADOR	1.439.334,56	1.439.334,56
AÇÕES - VALOR	511.379,61	511.379,61
AÇÕES - SMALL / MID CAPS		



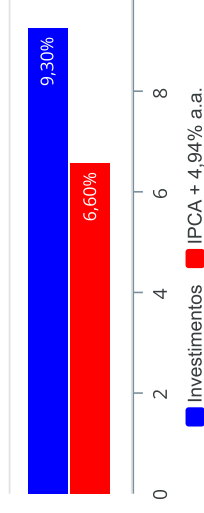
Títulos Públicos	Vencimento	Compra	Qtde	P.U. Compra	P.U. Atual	\$ Pago	\$ Atual	Marcação
NTN-B - Nota do Tesouro Nacional - Série B	15/08/2024	11/08/2004	500	1.487,344824	4.120,030582	743.672,41	2.060.015,29	Mercado
NTN-B - Nota do Tesouro Nacional - Série B	15/08/2024	02/12/2004	270	1.494,58526	4.120,030582	403.538,02	1.112.408,26	Mercado
NTN-B - Nota do Tesouro Nacional - Série B	15/05/2045	02/03/2009	630	1.104,73659	4.420,749309	695.984,05	2.785.072,06	Mercado



Retorno e Meta de Rentabilidade acumulados no ano de 2023

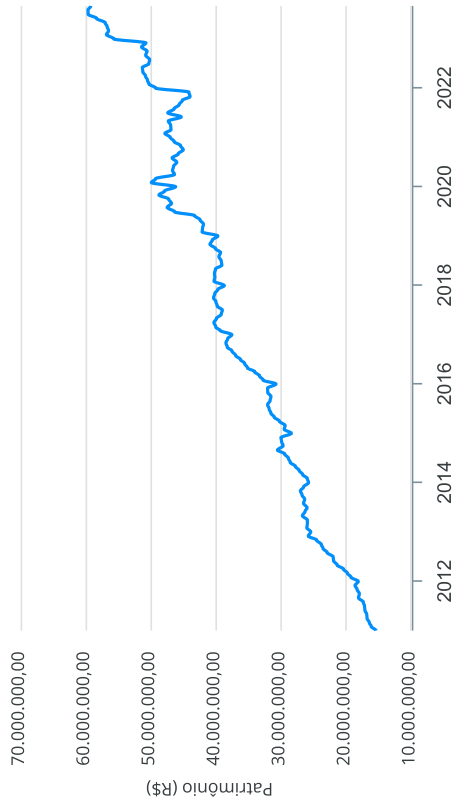
Mês	Saldo Anterior	Aplicações	Resgates	Saldo no Mês	Retorno	Retorno Acum	Retorno Mês	Retorno Acum	Meta Mês	Meta Acum	Gap Acum	VaR
Janeiro	55.775.197,74	357.989,05	0,00	56.902.473,09	769.286,30	769.286,30	1,37%	1,37%	0,95%	0,95%	143,64%	3,07%
Fevereiro	56.902.473,09	3.866.620,81	4.048.910,15	56.580.527,32	-139.656,43	629.629,87	-0,25%	1,12%	1,19%	2,15%	52,09%	2,56%
Março	56.580.527,32	1.432.328,52	1.730.000,00	56.799.894,42	517.038,58	1.146.668,45	0,91%	2,05%	1,15%	3,33%	61,39%	2,41%
Abril	56.799.894,42	1.438.236,32	1.765.000,00	57.098.176,48	625.045,74	1.771.714,19	1,10%	3,17%	0,96%	4,32%	73,33%	2,41%
Mai	57.098.176,48	11.171.153,35	11.043.526,89	58.434.394,26	1.208.591,32	2.980.305,51	2,11%	5,35%	0,65%	5,00%	106,90%	2,29%
Junho	58.434.394,26	1.421.882,55	1.585.000,00	59.719.727,15	1.448.450,34	4.428.755,85	2,48%	7,96%	0,32%	5,34%	149,02%	2,26%
Julho	59.719.727,15	1.652.534,59	2.400.000,00	59.747.561,16	775.289,42	5.204.055,27	1,30%	9,36%	0,52%	5,89%	158,87%	1,96%
Agosto	59.747.561,16	4.676.619,40	5.071.627,92	59.318.426,80	-34.125,84	5.169.929,43	-0,06%	9,30%	0,67%	6,60%	140,80%	2,20%

Investimentos x Meta de Rentabilidade





Evolução do Patrimônio



Comparativo



36M

ANO

- Investimentos Meta de Rentabilidade CDI IMA-B
- IMA-B 5 IMA-B 5+ IMA Geral IRF-M IRF-M 1
- IRF-M 1+ Ibovespa IBX SMLL IDIV
- Investimentos Meta de Rentabilidade CDI IMA-B
- IMA-B 5 IMA-B 5+ IMA Geral IRF-M IRF-M 1 IRF-M 1+
- Ibovespa IBX SMLL IDIV



Retorno dos Investimentos após as movimentações (aplicações e resgates) no mês de Agosto/2023

FUNDOS DE RENDA FIXA

Ativos Renda Fixa	Saldo Anterior	Aplicações	Resgates	Saldo Atual	Retorno (R\$)	Retorno (%)	(%) Instit	Var - Mês
BB ALOCAÇÃO ATIVA RETORNO TOTAL FIC RENDA FIXA PRE...	1.073.283,15	0,00	0,00	1.084.435,15	11.152,00	1,04%	1,04%	0,10%
BB TÍTULOS PÚBLICOS VÉRTICE 2024 FIC RENDA FIXA PRE...	3.255.637,30	0,00	93.960,32	3.191.067,74	29.390,76	0,90%	0,91%	0,62%
BB TÍTULOS PÚBLICOS XXI FIC RENDA FIXA PREVIDENCIÁR...	8.911.551,75	0,00	244.705,95	8.746.571,50	79.725,70	0,89%	0,90%	0,62%
CAIXA BRASIL IRF-M 1 TÍTULOS PÚBLICOS FIC RENDA FIX...	2.988.161,93	1.100.432,90	0,00	4.103.361,15	34.766,32	0,85%	1,11%	0,18%
CAIXA BRASIL IDKA IPCA 2A TÍTULOS PÚBLICOS FIC REND...	1.428.273,64	0,00	0,00	1.439.334,56	11.060,92	0,77%	0,77%	0,90%
CAIXA BRASIL IRF-M TÍTULOS PÚBLICOS FIC RENDA FIXA ...	4.441.175,04	0,00	0,00	4.473.683,87	32.508,83	0,73%	0,73%	1,04%
CAIXA BRASIL FIC RENDA FIXA REFERENCIADO DI LP	6.188.119,26	204.558,58	4.600.000,00	1.838.394,92	45.717,08	0,72%	1,24%	0,03%
CAIXA BRASIL ATIVA FIC RENDA FIXA LP	3.943.756,30	0,00	0,00	3.968.265,80	24.509,50	0,62%	0,62%	0,50%
BB IMA-B 5 FIC RENDA FIXA PREVIDENCIÁRIO LP	776.940,82	0,00	0,00	781.453,92	4.513,10	0,58%	0,58%	0,95%
ITAU INSTITUCIONAL ALOCAÇÃO DINÂMICA FIC RENDA FIX...	3.044.337,95	0,00	0,00	3.055.610,84	11.272,89	0,37%	0,37%	1,25%
TÍTULOS PÚBLICOS	6.065.945,04	0,00	94.007,11	5.987.581,40	15.643,47	0,26%	-	-
BB TÍTULOS PÚBLICOS VÉRTICE 2028 FIC RENDA FIXA PRE...	1.406.969,29	0,00	38.954,54	1.368.224,58	209,83	0,01%	-0,01%	1,36%
BB IMA-B FIC RENDA FIXA PREVIDENCIÁRIO	2.212.685,49	471.627,92	0,00	2.671.100,64	-13.212,77	-0,49%	-0,45%	1,77%
CAIXA BRASIL IMA-B TÍTULOS PÚBLICOS FIC RENDA FIXA ...	0,00	2.900.000,00	0,00	2.885.716,44	-14.283,56	-0,49%	-0,37%	1,71%
Total Renda Fixa	45.716.836,96	4.676.619,40	5.071.627,92	45.594.802,51	272.974,07	0,60%		0,82%



Retorno dos Investimentos após as movimentações (aplicações e resgates) no mês de Agosto/2023

FUNDOS DE RENDA VARIÁVEL

Ativos Renda Variável	Saldo Anterior	Aplicações	Resgates	Saldo Atual	Retorno (R\$)	Retorno (%)	(%) Instit	Var - Mês
CAIXA HEDGE FIC MULTIMERCADO LP	1.424.174,60	0,00	0,00	1.459.602,90	35.428,30	2,49%	2,49%	1,13%
CAIXA-BRASIL AÇÕES LIVRE QUANTITATIVO FIC AÇÕES	5.248.430,52	0,00	0,00	5.069.815,29	-178.615,23	-3,40%	-3,40%	6,67%
BB DIVIDENDOS MIDCAPS FIC AÇÕES	1.126.778,64	0,00	0,00	1.068.472,75	-58.305,89	-5,17%	-5,17%	5,77%
BB AÇÕES VALOR FIC AÇÕES	911.512,44	0,00	0,00	858.514,25	-52.998,19	-5,81%	-5,81%	6,29%
BRADESCO SELECTION FIC AÇÕES	1.611.606,27	0,00	0,00	1.509.755,10	-101.851,17	-6,32%	-6,32%	6,59%
CAIXA SMALL CAPS ATIVO FI AÇÕES	551.365,44	0,00	0,00	511.379,61	-39.985,83	-7,25%	-7,25%	8,14%
Total Renda Variável	10.873.867,91	0,00	0,00	10.477.539,90	-396.328,01	-3,64%		5,84%



Retorno dos Investimentos após as movimentações (aplicações e resgates) no mês de (Agosto / 2023)

FUNDOS EXTERIOR

Ativos Exterior	Saldo Anterior	Aplicações	Resgates	Saldo Atual	Retorno (R\$)	Retorno (%)	(%) Instit	Var - Mês
BB AÇÕES ESG IS FI AÇÕES BDR NÍVEL I	3.156.856,29	0,00	0,00	3.246.084,39	89.228,10	2,83%	2,83%	7,31%
Total Exterior	3.156.856,29	0,00	0,00	3.246.084,39	89.228,10	2,83%		7,31%



Este documento (caracterizado como relatório, parecer ou análise) foi preparado para uso exclusivo do destinatário, não podendo ser reproduzido ou distribuído por este a qualquer pessoa sem expressa autorização da CRÉDITO E MERCADO CONSULTORIA DE INVESTIMENTOS. As informações aqui contidas, tem por somente, o objetivo de prover informações e não representa, em nenhuma hipótese, uma oferta de compra e venda ou solicitação de compra e venda de qualquer valor mobiliário ou instrumento financeiro. Trata-se apenas uma OPINIÃO que reflete o momento da análise e são consubstanciadas em informações coletadas em fontes públicas e que julgamos confiáveis.

A utilização destas informações em suas tomadas de decisão e consequentes perdas e ganhos não nos torna responsáveis diretos. As informações aqui contidas não representam garantia de exatidão das informações prestadas ou julgamento sobre a qualidade delas, e não devem ser consideradas como tais.

As informações deste documento estão em consonância com as informações sobre o(s) produto(s) mencionado(s), entretanto não substituem seus materiais oficiais, como regulamentos, prospectos de divulgação e outros exigidos legalmente. É recomendada a leitura cuidadosa destes materiais, com especial atenção para as cláusulas relativas aos objetivos, aos riscos e à política de investimento do(s) produto(s). Todas as informações podem ser obtidas com os responsáveis pela distribuição, administração, gestão ou no próprio site da CVM (Comissão de Valores Mobiliários) através do link: <https://www.gov.br/cvm/pt-br>.

Sua elaboração buscou atender os objetivos do cliente, considerando a sua situação financeira e seu perfil de investidor.

A rentabilidade obtida no passado não representa garantia de rentabilidade futura e os produtos estruturados e/ou de longo prazo possuem, além da volatilidade, riscos associados à sua carteira de crédito e estruturação. Os riscos inerentes aos diversos tipos de operações com valores mobiliários de bolsa, balcão, nos mercados de liquidação futura e de derivativos, podem resultar em perdas aos investimentos realizados, bem como o inverso proporcionalmente. Todos e qualquer outro valor exibido está representado em Real (BRL) e para os cálculos, foram utilizadas observações diárias, sendo sua fonte o Sistema Quantum Axis e CVM.

A contratação de empresa de Consultoria de Valores Mobiliários para a emissão deste documento não assegura ou sugere a existência de garantia de resultados futuros ou a isenção de risco. Cabe a Consultoria de Valores Mobiliários a prestação dos serviços de ORIENTAÇÃO, RECOMENDAÇÃO E ACONSELHAMENTO, DE FORMA PROFISSIONAL, INDEPENDENTE E INDIVIDUALIZADA, SOBRE INVESTIMENTOS NO MERCADO DE VALORES MOBILIÁRIOS, CUJA ADOÇÃO E IMPLEMENTAÇÃO SEJAM EXCLUSIVAS DO CLIENTE (Resolução CVM nº 19/2021).

Na apuração do cálculo de rentabilidade da carteira de investimentos são considerados os recursos descritos no Art. 3º da Resolução CMN nº 4.963/2021, provenientes do recolhimento das alíquotas de contribuição dos servidores, exclusivamente com finalidade previdenciária, excluindo qualquer tipo de recurso recebidos com finalidade administrativa, em consonância com a Portaria MTP nº 1.467/2022, art. 84, inciso III, alínea "a".

Os RPPS DEVEM, independente da contratação de Consultoria de Valores Mobiliários, se adequar às normativas pertinentes e principalmente a Portaria MTP nº 1.467/2022 e suas alterações, além da Resolução CMN nº 4.963/2021, que dispõem sobre as aplicações dos recursos financeiros dos Regimes Próprios de Previdência Social, instituídos pela União, Estados, Distrito Federal e Municípios e dá outras providências.

