





André Cantinho Tavares


Audiência Pública para Prestação de Contas do 3º Quadrimestre de 2024 da Lei de Responsabilidade Fiscal, realizada no dia 28 de fevereiro de 2025, na Sede da Câmara Municipal de Guaranema.


1. André Sp. Alves de Araújo: 


2. Pedro Gabriel do Prado: 


3. Maria de Fátima Soares P. de Souza: 


4. CLAUDINE EDELIENEIRA: 

5. André: 

6. Vanessa Martins dos Santos: 

7. Lucas Brasil Alves Pereira: 

8. Marco da Cunha Pinto: 

9. Eduardo Sp. Moreira Franco: 



PREFEITURA DE
Guararema

ATA DA AUDIÊNCIA PÚBLICA DO 3º QUADRIMESTRE DE 2024.

Ata da Audiência Pública referente ao 3º Quadrimestre de 2024, realizada em 28 de fevereiro de 2025. A audiência se iniciou às 09 horas, no plenário da Câmara Municipal de Guararema, com o Sr. André Augusto de Oliveira, Presidente da Comissão de Finanças e Orçamento da Câmara Municipal, fazendo a abertura e contando com a presença dos vereadores, Sr. André Aparecido Alves de Araújo, Sr. Pedro Gabriel do Prado, Sra. Maria de Fátima Soares P. de Souza, Sr. Claudinei dos Santos de Oliveira, Sra. Vanessa Martins dos Santos, Sr. Eduardo Aparecido Moreira Franco e dos representantes do executivo Sr. Márcio de Cunha Pinto – Diretor Executivo de Orçamento e Sr. Lucas Brasil Alves Pereira – Contador, tendo a audiência sido realizada em atendimento à Lei de Responsabilidade Fiscal (LRF).

Foi dado início a audiência, onde foram demonstradas as metas fiscais estabelecidas na legislação, referente ao 3º Quadrimestre de 2024, tendo o Sr. Márcio de Cunha Pinto realizado a explanação dos dados.

Lei Complementar Federal nº 101/2000 – LRF

§ 4º do artigo 9º

Demonstração e Avaliação do Cumprimento das Metas Fiscais



PREFEITURA DE
Guararema

RECEITA ARRECADADA ATÉ O 3º QUADRIMESTRE/2024

Receitas Correntes	372.942.917,96
Receitas de Capital	28.647.586,37
TOTAL DA RECEITA	401.590.504,30

COMPARATIVO RECEITA ARRECADADA / ESTIMADA

3º QUADRIMESTRE/2024

	ESTIMADO ATUALIZADO ANO	ARRECADADO	%
Receitas Correntes	357.554.651,00	372.942.917,96	104,30%
Receitas de Capital	23.556.035,78	28.647.586,37	121,61%
TOTAL	381.110.686,78	401.590.504,33	105,37%



PREFEITURA DE
Guararema

RECEITAS CORRENTES – ATÉ O 3º QUADRIMESTRE/2024

RECEITAS PRÓPRIAS MAIS EXPRESSIVAS

RECEITA	ESTIMADO ANO	ARRECADADO	%
ISSQN	26.330.673,00	37.942.917,96	144,10%
IPTU	16.040.000,00	18.552.995,42	115,67%
IRRF	4.200.000,00	10.068.190,20	239,72%
ITBI	2.205.000,00	3.798.807,50	172,28%
Taxas	4.169.431,89	3.445.083,84	82,63%
Multas de Trânsito	1.865.500,00	3.866.977,74	207,29%
CIP – Contrib. Ilum. Pública	6.230.060,00	4.229.797,43	67,89%
TOTAL	61.040.664,89	81.904.770,09	134,18%

COMPARATIVO ENTRE 2023 E 2024 (3º Quadrimestre)

RECEITAS PRÓPRIAS MAIS EXPRESSIVAS

RECEITA	2023	2024	Varição
ISSQN	35.052.913,90	37.942.917,96	+ 8,24%
IPTU	17.837.273,38	18.552.995,42	+ 4,01%
IRRF	6.293.653,19	10.068.190,20	+ 59,97%
ITBI	3.594.017,95	3.798.807,50	+ 5,70%
Taxas	3.723.802,05	3.445.083,84	- 7,48%
Multas de Trânsito	4.400.450,87	3.866.977,74	- 12,12%
CIP – Contrib. Ilum. Pública	2.716.588,88	4.229.797,43	+ 55,70%
TOTAL	73.618.700,22	81.904.770,09	+ 11,26%



PREFEITURA DE
Guararema

RECEITAS CORRENTES – ATÉ O 3º QUADRIMESTRE/2024

RECEITAS DE TRANSFERÊNCIAS MAIS EXPRESSIVAS

RECEITA	ESTIMADO ATUALIZADO ANO	ARRECADADO	%
Royalties	159.345.000,00	133.314.664,44	83,66%
Cota-Parte ICMS	41.600.000,00	38.374.103,45	92,25%
Cota-Parte FPM	31.164.687,00	38.304.688,20	122,91%
Cota-Parte IPVA	6.680.000,00	7.151.659,33	107,06%
TOTAL	238.789.687,00	217.145.115,42	90,94%

RECEITAS DE CAPITAL

ATÉ O 3º QUADRIMESTRE/2024

RECEITA	ESTIMADO ANO	ARRECADADO	%
Alienação de Bens	230.000,00	755.113,06	328,31%
Operações de Crédito	0,00	0,00	-
Transferências de Capital	23.326.035,78	27.892.473,31	119,58%
TOTAL	23.556.035,78	28.647.586,37	121,61%



PREFEITURA DE
Guararema

**DEMONSTRATIVO DA DESPESA TOTAL EMPENHADA, LIQUIDADA E
PAGA
3º QUADRIMESTRE/2024**

DESPESA FIXADA ATUALIZADA	418.281.253,39	
DESPESA EMPENHADA	395.380.274,24	94,52%
DESPESA LIQUIDADA	329.278.127,91	78,72%
DESPESA PAGA	323.137.532,21	77,25%

**DEMONSTRATIVO DAS DESPESAS TOTAIS, CORRENTES E DE CAPITAL
3º QUADRIMESTRE/2024**

DESPESAS	CORRENTES	CAPITAL	TOTAL
EMPENHADAS	296.940.901,53	98.439.372,71	395.380.274,24
LIQUIDADAS	274.611.212,87	54.666.915,04	329.278.127,91
PAGAS	268.470.617,17	54.666.915,04	323.137.532,21



PREFEITURA DE
Guararema

**RESTOS A PAGAR – EXERCÍCIOS ANTERIORES
MOVIMENTO ATÉ O 3º QUADRIMESTRE/2024**

INSCRITOS	87.015.493,18
(-) PAGOS NO PERÍODO	68.690.234,40
(-) CANCELADOS NO PERÍODO	5.238.549,15
SALDO A PAGAR	13.086.709,63

DESPESAS COM ENSINO – 3º Quadrimestre / 2024

BASE DE CÁLCULO RECEITA RESULTANTE DE IMPOSTOS		173.852.967,69
DESPESAS	VALOR	PERCENTUAL
EMPENHADA	57.324.435,87	32,97%
LIQUIDADA	54.599.463,07	31,41%
PAGA	51.914.625,76	29,86%
PERCENTUAL MÍNIMO CONSTITUCIONAL		25,00%



PREFEITURA DE
Guararema

DESPESAS COM FUNDEB – 3º Quadrimestre / 2024

RECEITA RECEBIDA + RENDIMENTOS DE APLICAÇÃO	29.343.594,72	
DESPESA EMPENHADA	29.272.460,47	99,76%
DESPESA LIQUIDADA	29.104.520,11	99,19%
DESPESA PAGA	28.409.861,59	96,82%

Obs.: Despesa com Magistério 70% - Outras Despesas 30%

DESPESAS COM SAÚDE – 3º Quadrimestre / 2024

RECEITA RESULTANTE DE IMPOSTOS		169.489.161,80
DESPESAS	VALOR	PERCENTUAL
EMPENHADA	41.095.223,57	24,25%
LIQUIDADA	39.596.687,31	23,36%
PAGA	38.570.697,56	22,76%
PERCENTUAL MÍNIMO CONSTITUCIONAL		15,00%



PREFEITURA DE
Guararema

DESPESAS COM PESSOAL – 3º Quadrimestre / 2024

RECEITA CORRENTE LÍQUIDA	372.875.240,37
DESPESA TOTAL COM PESSOAL	73.344.667,61
PERCENTUAL	19,67%
LIMITES ESTABELECIDOS NA L.R.F.	
ALERTA	48,60 %
PRUDENCIAL	51,30 %
MÁXIMO	54,00 %

DÍVIDA CONSOLIDADA LÍQUIDA – 3º Quadrimestre / 2024

RECEITA CORRENTE LÍQUIDA – RCL	372.875.240,37
MONTANTE DA DÍVIDA CONSOLIDADA LÍQUIDA ATUAL	-108.954.303,46
PERCENTUAL DA RCL	- 29,22 %
OPERAÇÕES DE CRÉDITO – LIMITE MÁXIMO ANUAL	16,00 %
DÍVIDA CONSOLIDADA LÍQUIDA – LIMITE MÁXIMO DE ENDIVIDAMENTO	120,00 %

[illegible]



PREFEITURA DE
Guararema

MOVIMENTAÇÃO FINANCEIRA ANUAL

SALDO DE CAIXA E BANCOS EM 1/1/2024	119.663,267,39
+ RECEBIMENTOS NO PERÍODO	416.921.181,59
(-) PAGAMENTOS NO PERÍODO	406.994.300,54
SALDO DE CAIXA E BANCOS EM 31/12/2024	129.590.148,44

Após as apresentações foi aberto espaço para dúvidas e solicitação de informações, onde o Vereador André Augusto de Oliveira perguntou onde foi oriunda a receita de alienação de bens e transferência de capital. O Diretor Executivo de Orçamento Márcio comunicou que o total da receita de alienação de bens de R\$ 755.113,06 foi arrecadada através de R\$ 451.460,00 de alienação de bens móveis e solventes oriunda de leilões realizados em 2024 e o outro montante no valor de R\$ 303.653,06 foi realizado por meio de Alienação de Bens Imóveis oriunda de taxa das casas populares.

Contador Lucas complementou relatando que o valor de R\$ 27.892.473,31 de Transferência de Capital foi realizado por meio das seguintes Emendas Parlamentares :

- R\$ 5.062.108,34 – Investimentos na Área da Saúde
- R\$ 303.301,29 – Investimentos em Programas de Educação
- R\$ 20.100.000,00 – Investimento na Área de Esporte – Construção de ginásio e estádio, reformas em campos de futebol.

Já o restante desse valor de R\$ 2.429.063,68 foi arrecadado por meio de Transferência de Convênios do Estado.

Em seguida o Vereador Eduardo Aparecido Moreira Franco, perguntou o motivo de ter tido uma disparidade entre a receita estimada no ano e arrecadada de ISSQN, IRRF e ITBI.

O Diretor Executivo de Orçamento Márcio, informou que referente ao ISSQN precisaria verificar com o setor Mobiliário da Prefeitura como surgiu esse aumento na arrecadação desse ano.



PREFEITURA DE **Guararema**

Já referente ao IRRF informou que houve um aumento na arrecadação através do Decreto N°4369 de 29 de Setembro de 2023 que regulamentou a retenção do Imposto de Renda de fornecimento de bens ou dos serviços prestados pelas empresas para a Prefeitura.

Através disso a arrecadação de IRRF que antes era somente realizada pela retenção de folha de pagamento de funcionários, passou a ser feita também através da retenção de IRRF dos fornecimentos de bens e serviços pelas empresas contratadas por ela.

Como essa nova forma de arrecadação de IRRF passou a ser realizada no final de 2023, em 2024 aumentamos um pouco a estimativa da receita, mas não imaginávamos que essa nova forma de retenção, iria causar um grande aumento na receita.

Em seguida comunicou que o aumento na arrecadação do ITBI foi ocasionado através da aquisição de imóveis.

Ato contínuo Vereador Eduardo Aparecido Moreira Franco, questionou porque a despesa empenhada no valor de R\$ 395.380.274,24, está maior que a Receita do slide 9 no valor de R\$ 217.145.115,42.

Contador Lucas respondeu a ele, dizendo que nesse slide só contém uma parte das receitas correntes mais expressivas, comunicou que no slide anterior continha outras receitas correntes expressivas que totalizavam R\$ 81.904.770,09 e que no slide posterior ao que ele questionou, tinha a receita de capital de R\$ 28.647.586,37.

Por fim, disse que contém algumas outras receitas que não foram mencionadas na apresentação da Audiência Pública por se tratar de receitas que não ocasionam tanto impacto na arrecadação da Prefeitura, mas que se somadas com essas relatadas acima chegam ao montante que falta para chegar a receita do ano de R\$ 401.590.504,30.

Sendo só, nada mais havendo a tratar, o Presidente da Comissão de Finanças e Orçamento da Câmara Municipal Sr. André Augusto de Oliveira realizou o encerramento da audiência, agradecendo a presença de todos, e eu, Lucas Brasil Alves Pereira, lavro a presente Ata.