



PASSO A PASSO

Cadastramento e Emissão de NFS-e



Emissor Versão Web e Mobile

V.FEV/2023

Produtos Disponíveis para o Prestador de Serviços

- » Emissor Público Web
- » Emissor Público Mobile
- » Portal da NFS-e
- » Webservices

! Atenção!

Para quem não é MEI, o Emissor Web e o APP só podem ser utilizados por CNPJs inscritos/localizados em municípios que aderiram ao convênio e optaram pela sua utilização. Para saber mais, consulte a administração do seu município.



Cadastramento

Para o Empreendedor poder utilizar o Portal Nacional de Emissão de Nota Fiscal de Serviços eletrônica e o APP, a primeira etapa será o cadastramento dos dados da pessoa física e/ou pessoa jurídica no emissor web:

<https://www.nfse.gov.br/EmissorNacional> 

! Atenção!

**Para usar o APP é pré-requisito
fazer o cadastramento primeiro
no Emissor Web!**



1. Para cadastrar acessar: <https://www.nfse.gov.br/EmissorNacional>
E clicar em **Fazer Primeiro Acesso**.

NFS-e **Emissor Nacional NFS-e**

ACESSO COM USUÁRIO/SENHA

CPF/CNPJ

Senha

Entrar

Fazer primeiro acesso
Esqueci a minha senha

ACESSO COM CERTIFICADO DIGITAL

Se você já possui certificado digital, clique na imagem abaixo

Certificado Digital

Saiba como obter o certificado digital

Receita Federal SEBRAE CNM ABRASF SECEX

2. Em seguida, preencha com os dados solicitados. Depois, clique em Avançar.

NFS-e **Emissor Nacional NFS-e**

PRIMEIRO ACESSO - IDENTIFICAÇÃO

Para acessar o Sistema Nacional da NFS-e sem a utilização de um certificado digital é necessária a criação de uma senha pessoal.

Preencha os campos ao lado para iniciar a criação desta senha. É necessário que você possua uma conta de e-mail válida para concluir este procedimento.

CPF

CNPJ


CNPJ *

CPF do responsável *

Data de nascimento *

Avançar Cancelar

3. Preencha com o número do Título de Eleitor.



NFS-e Emissor Nacional NFS-e

PRIMEIRO ACESSO - CONFIRMAÇÃO

Por favor informe o número do seu título de eleitor.

Esta informação é necessária para aumentar a segurança deste procedimento, evitando que pessoas não autorizadas tenham acesso ao Sistema em seu nome.

Título de Eleitor *

Avançar Cancelar

Receita Federal SEBRAE CNM ABRASF SECEX

» No caso de quem fez a Entrega da Declaração Anual do Imposto de Renda como Pessoa Física, será necessário preencher com o número dos dois últimos recibos.



NFS-e Emissor Nacional NFS-e

PRIMEIRO ACESSO - CONFIRMAÇÃO

Por favor informe os números de recibo do IRPF (sem os dígitos validadores) nos anos indicados.

Estas informações são necessárias para aumentar a segurança deste procedimento, evitando que pessoas não autorizadas tenham acesso ao Sistema em seu nome.

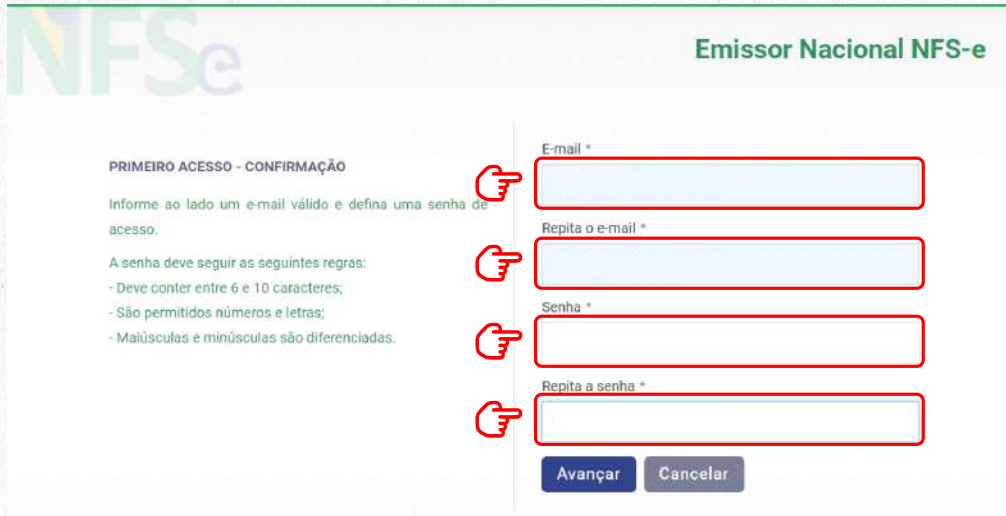
Recibo IRPF 2022 *

Recibo IRPF 2021 *

Avançar Cancelar

Receita Federal SEBRAE CNM ABRASF SECEX

- 4.** Preencha com os dados do e-mail e defina a senha de acesso conforme as regras:



NFS-e Emissor Nacional NFS-e

PRIMEIRO ACESSO - CONFIRMAÇÃO

Informe ao lado um e-mail válido e defina uma senha de acesso.

A senha deve seguir as seguintes regras:

- Deve conter entre 6 e 10 caracteres;
- São permitidos números e letras;
- Maiúsculas e minúsculas são diferenciadas.

E-mail *


Repita o e-mail *

Senha *

Repita a senha *

Avançar Cancelar

- 5.** O empreendedor **receberá um código numérico encaminhado para o e-mail** cadastrado para validação da conta e dos dados. Por isso preste muita atenção no e-mail cadastrado!



NFS-e Emissor Nacional NFS-e

PRIMEIRO ACESSO - CONFIRMAÇÃO

Informe ao lado o código numérico de 6 posições que acabamos de enviar para o seu e-mail.

Verifique sua caixa de entrada e também a área de spam. Caso nenhuma mensagem chegue nos próximos minutos, utilize a opção "Reenviar código".

Código numérico *

Avançar Reenviar código Cancelar

Receita Federal SEBRAE CNM ABRASF SECEX

PARABÉNS!

Seu acesso está pronto!

- 6.** Agora você poderá acessar o portal para **cadastrar os dados da atividade econômica desenvolvida e configurar os dados da sua empresa para emissão de NFS-e.**

Acesse novamente a página inicial do Emissor Nacional, insira seus dados de login e senha. Depois, clique em Entrar.

NFS-e **Emissor Nacional NFS-e**

ACESSO COM USUÁRIO/SENHA







Fazer primeiro acesso
Esqueci a minha senha

ACESSO COM CERTIFICADO DIGITAL

Se você já possui certificado digital, clique na imagem abaixo



Saiba como obter o certificado digital



7. No seu primeiro acesso, será necessário acessar as **configurações**. Isso pode ser feito clicando em qualquer um dos símbolos abaixo:

The screenshot displays the NFS-e EMISSOR web interface. At the top, there is a navigation bar with the logo 'NFS-e Nota Fiscal de serviço eletrônica EMISSOR' on the left and a set of icons on the right: a home icon, a document with a checkmark, a document with a plus sign, a document with a minus sign, a document with a refresh icon, a gear icon (highlighted with a red box and a hand cursor), a star icon, and a user profile icon. Below the navigation bar, the main content area is divided into three sections: 'Rascunhos' (Drafts), 'Últimas NFS-e emitidas' (Last issued NFS-e), and 'Acesso Rápido' (Quick Access). The 'Rascunhos' section contains text explaining the 4-step process of issuing an NFS-e and states 'No momento não há nenhum rascunho salvo.' The 'Últimas NFS-e emitidas' section states 'Até o momento nenhuma NFS-e foi emitida.' The 'Acesso Rápido' section contains three icons: a document with a checkmark, a gear icon (highlighted with a red box and a hand cursor), and a star icon.

- 8.** Ao entrar nas configurações, preencha os campos com email e telefone que serão utilizados na geração da NFS-e.

NFS-e Nota Fiscal de Serviço eletrônica | **PORTAL CONTRIBUINTE**

Home :: Configurações

Configurações

INFORMAÇÕES PESSOAIS

O e-mail e o telefone informados abaixo serão utilizados na geração da NFS-e e posteriormente na impressão do DANFSe. As duas informações abaixo não necessariamente são iguais às informações cadastradas no município.

E-mail

Telefone

VALOR APROXIMADO DOS TRIBUTOS

As opções configuráveis para os valores aproximados dos tributos variam de acordo com a opção atual do Estabelecimento no Simples Nacional.

Opção atual no Simples Nacional

Optante - Microempreendedor Individual (MEI)

Selecione abaixo a opção que melhor atende ao seu perfil. Para cada emissão de NFS-e, a opção selecionada abaixo influenciará no cálculo/exibição dos valores totais dos tributos Federais, Estaduais e Municipais.

Preencher os valores monetários em cada NFS-e emitida

Configurar os valores percentuais correspondentes

Não informar nenhum valor estimado para os Tributos (Decreto 8.264/2014)


- 9.** Selecione no campo Valor Aproximado dos Tributos a “terceira opção” Não informar nenhum valor estimado para os tributos”.



10. Pronto! Você já pode acessar o Emissor de NFS-e! Se você for MEI e desejar utilizar o APP para emitir suas notas, será necessário cadastrar seus **Serviços Favoritos**. Acesse essa configuração por qualquer um dos ícones marcados abaixo.



» Depois, clique em **Novo Serviço Favorito**.



Você pode cadastrar vários serviços favoritos. Preencha os dados solicitados, selecione uma atividade e, logo após, clique em **Novo Serviço Favorito**.

Municípios *

Apelido * @

instrutoria

Esse será o termo que o ajudará posteriormente a identificar este serviço pré-configurado dentro do Sistema Nacional da NFS-e.

Código de Tributação Nacional *

Selecione...

insti

04 - Serviços de saúde, assistência médica e congêneres

04.04.01 - Instrumentação cirúrgica.

08 - Serviços de educação, ensino, orientação pedagógica e educacional, instrução, treinamento e avaliação pessoal de qualquer grau ou natureza

08.02.01 - instrução, treinamento, orientação pedagógica e educacional, avaliação de conhecimentos de qualquer natureza.

13 - Serviços relativos a fonografia, fotografia, cinematografia e reprografia

13.05.01 - Composição gráfica, inclusive confecção de impressos gráficos, fotocomposição, clichêria, zincografia, litografia e fotolitografia, exceto se destinados a posterior operação

Total de registros: 0 / 10000

✓ O serviço favorito foi cadastrado com sucesso

Serviços favoritos

+ Novo Serviço Favorito

Pesquisa por apelido e/ou descrição

Código Serviço	Apelido
08.02.01.000	instrutoria

Total de 1 registro

Emitindo a Nota Fiscal

Para emitir a nota fiscal pelo Emissor Web, basta clicar em um dos ícones marcados na imagem abaixo e selecionar se deseja utilizar a Emissão Completa ou a Emissão Simplificada.

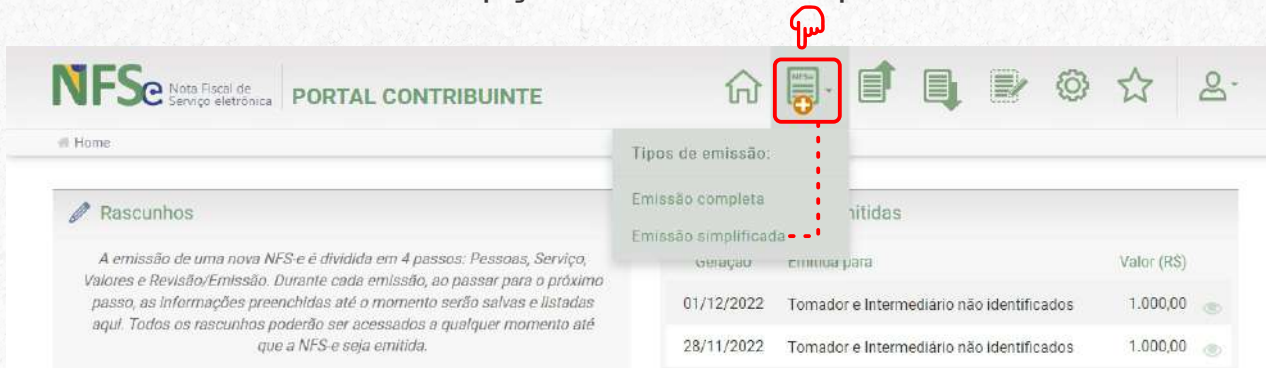


The screenshot shows the 'PORTAL CONTRIBUINTE' interface. A red hand cursor icon points to a document icon with a plus sign in the top navigation bar. A dropdown menu is open, showing 'Tipos de emissão:' with two options: 'Emissão completa' and 'Emissão simplificada'. Below the menu is a table of issued invoices.

Gerado em	Emite para	Valor (R\$)
01/12/2022	Tomador e Intermediário não identificados	1.000,00
28/11/2022	Tomador e Intermediário não identificados	1.000,00
27/11/2022	Tomador e Intermediário não identificados	1.000,00
27/11/2022	Tomador e Intermediário não identificados	2.000,00
27/11/2022	Tomador e Intermediário não identificados	2.000,00

Emissão Simplificada

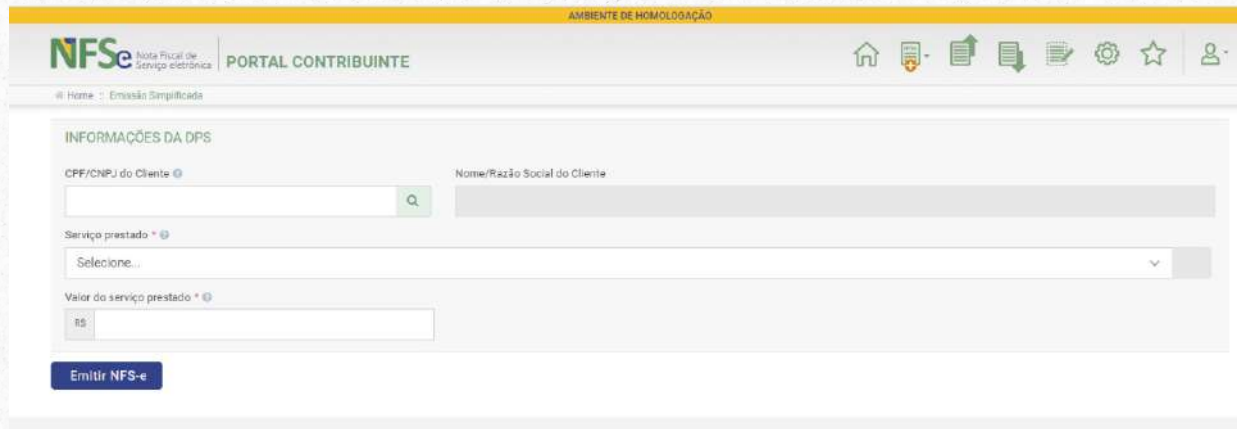
Selecione a opção “Emissão Simplificada”



The screenshot shows the 'PORTAL CONTRIBUINTE' interface. A red hand icon points to a dropdown menu icon in the top navigation bar. The dropdown menu is open, showing 'Tipos de emissão:' with 'Emissão simplificada' selected. Below the menu, a table lists recent emissions:

Gerção	emissora para	Valor (R\$)
01/12/2022	Tomador e Intermediário não identificados	1.000,00
28/11/2022	Tomador e Intermediário não identificados	1.000,00

Preencha os dados solicitados.



The screenshot shows the 'INFORMAÇÕES DA DPS' form in the 'PORTAL CONTRIBUINTE' interface. The form includes the following fields:

- CPF/CNPJ do Cliente
- Nome/Razão Social do Cliente
- Serviço prestado
- Valor do serviço prestado

A blue button labeled 'Emitir NFS-e' is located at the bottom of the form.

Na Emissão Simplificada, somente é possível utilizar os serviços previamente cadastrados em “Serviços Favoritos” para efetuar a emissão da NFS-e.

Emissão Completa

A Emissão Completa é obrigatória para alguns tipos de prestação de serviço, como exportação e serviços cujo ISSQN é devido no local do tomador.

Para emitir a nota fiscal de modo completo pelo portal web, basta clicar no ícone marcado na imagem abaixo e selecionar a opção "Emissão Completa"



The screenshot shows the 'PORTAL CONTRIBUINTE' interface. At the top, there is a navigation bar with the 'NFS-e' logo and the text 'Nota Fiscal de Serviço eletrônica'. Below this, there are several icons: a home icon, a document with a plus sign (highlighted with a red box and a hand cursor), a document with an up arrow, a document with a down arrow, a document with a checkmark, a gear, a star, and a user profile icon. A dropdown menu is open over the highlighted icon, showing two options: 'Emissão completa' (highlighted with a red dashed line) and 'Emissão simplificada'. Below the navigation bar, there is a 'Rascunhos' section with a pencil icon and a text box explaining the process. To the right, there is a table with the following data:

Gerado em	Destinatário para	Valor (R\$)
01/12/2022	Tomador e Intermediário não identificados	1.000,00
28/11/2022	Tomador e Intermediário não identificados	1.000,00
27/11/2022	Tomador e Intermediário não identificados	1.000,00
27/11/2022	Tomador e Intermediário não identificados	2.000,00
27/11/2022	Tomador e Intermediário não identificados	2.000,00

At the bottom of the interface, there is a 'Meus dados' section with fields for 'CNPJ:' and 'Nome:'. Below this, there is a 'Acesso Rápido' section with a lightning bolt icon.



Preencha com os dados solicitados abaixo:

Pessoas | **Serviço** | **Valores** | **Emitir NFS-e**

Data de Competência *

Informar série e número da DPS

Não selecionar o box "Informar série e número da DPS", pois é opcional. Se for clicado, será obrigatório o preenchimento das informações.

O número e a série da DPS são campos obrigatórios de controle da DPS que ajudam a identificar unicamente uma DPS. Em geral, campos são gerados automaticamente pelo sistema para cada emitente de NFS-e. No entanto, existem situações em que o emitente ainda necessita controlá-los ou deverá informá-los manualmente. O sistema emissor permite que o emitente possa informar o número de série (transcrever o número de série) que foi repassado ao não emitente da NFS-e.

Série * Número da DPS *

EMITENTE DA NFS-E

Você irá emitir esta NFS-e como? *

Prestador
 Tomador

O número da inscrição já virá preenchido após a seleção do município.

Município * Inscrição Municipal *

CNPJ Razão Social

Opção no Simples Nacional *

Exibir detalhes do emitente

Todos os dados do CNPJ do MEI já virão pré preenchidos de acordo com o CNPJ que fez o login no sistema de acordo com o cadastro do próprio contribuinte.

Telefone E-mail

CEP Logradouro

Número Complemento Bairro

TOMADOR DO SERVIÇO

Onde está localizado o estabelecimento/domicílio? *

Tomador não informado
 Brasil
 Exterior

Na opção de Emissão Completa, é possível escolher um serviço mesmo que não esteja cadastrado nos favoritos.

SERVIÇO PRESTADO

Código de Tributação Nacional *

08.02.01 - Instrução, treinamento, orientação pedagógica e educacional, avaliação de conhecimentos de qualquer natureza. ☆

O ISSQN incide sobre o serviço prestado? *

Sim

Não

Qual o motivo da não incidência do ISSQN sobre o serviço prestado? *

Não incidência

Descrição do Serviço *

treinamento

INTERMEDIARIO DO SERVIÇO

Onde está localizado o estabelecimento/domicílio? *

Intermediário não informado

Brasil

Exterior

Avançar >

Serviços Favoritos

Para importar para este DPS todas as informações de um serviço favorito pré-cadastrado, marque um de seus serviços favoritos na lista abaixo e em seguida clique em "Importar".

Código Serviço	Apelido
<input checked="" type="checkbox"/> 08.02.01.000	Instrução
<input type="checkbox"/> 01.03.01.000	aula de bolos

Importar Fechar



Pessoas



Serviço



Valores



Emitir NFS

VALORES DO SERVIÇO PRESTADO

Valor do serviço prestado *

R\$ 1.000,00

Valor recebido pelo intermediário

R\$

Desconto incondicionado

R\$

Desconto condicionado

R\$

TRIBUTAÇÃO MUNICIPAL

Tributação do ISSQN sobre o serviço prestado

Não incidência

Regime Especial de Tributação *

Nenhum

A exigibilidade do recolhimento do ISSQN devido nesta operação está suspensa? *

- Não
 Sim

Há retenção do ISSQN pelo Tomador ou pelo Intermediário? *

- Não
 Sim

Este serviço prestado está amparado por algum benefício municipal? *

- Não
 Sim

Será aplicado algum tipo de Dedução/Redução à base de cálculo do ISSQN? *

- Não
 Sim

Informações complementares


Total de caracteres: 0 / 2000

< Voltar

Avançar >



Sua NFS-e está pronta!

NOTA FISCAL DE SERVIÇOS ELETRÔNICA DANFSE - Documento Auxiliar da NFS-e			
DADOS DA NFS-E			
Chave de Acesso da NFS-e			
Data e Hora da emissão da DPS	Série da DPS	Número da DPS	
Data e Hora da emissão da NFS-e	Competência da NFS-e	Número da NFS-e	
			
EMITENTE DA NFS-E			
CNPJ / CPF / NIF	Inscrição Municipal	Emitente da NFS-e Prestador do Serviço	Simplex Nacional na Data de Competência OPTANTE_MICROEMPREENDEDOR_INDIVIDUAL
Nome / Nome Empresarial		E-mail	Telefone
Endereço			
Município		UF SC	CEP 88010-020
TOMADOR DO SERVIÇO			
CNPJ / CPF / NIF	Inscrição Municipal		
Nome / Nome Empresarial		E-mail	Telefone
Endereço			
		País	CEP
SERVIÇO PRESTADO			
Local da Prestação		País da Prestação	
Descrição do Código de Tributação Nacional Execução, por empreitada ou subempreitada, de obras de construção civil, hidráulica ou elétrica e de outras obras semelhantes, inclusive sondagem, perfuração de poços, escavação, drenagem e irrigação, terraplanagem, pavimentação, concretagem e a instalação e montagem de produtos, peças e equipamentos (exceto o fornecimento de mercadorias produzidas pelo prestador de serviços fora do local da prestação dos serviços, que fica sujeito ao ICMS).		Descrição do Código de Tributação Municipal	
Descrição do Serviço Serviços de alvenaria			
TRIBUTAÇÃO MUNICIPAL			
Sublimate do SN	Tributação do ISSQN OPERACAO_TRIBUTAVEL	Município de Incidência do ISSQN Florianópolis	Regime Especial de Tributação NENHUM
	Suspensão da Exigibilidade do ISSQN NÃO	Número Processo Suspensão	Benefício Municipal
Valor do Serviço R\$ 2.000,00	Desconto Incondicionado	Total Deduções/Reduções	Cálculo do BM
BC ISSQN R\$	Alíquota Aplicada	ISSQN Apurado	Retenção do ISSQN R\$ 0,00
TRIBUTAÇÃO FEDERAL			
Limite do SN	IRRF	CP	CSLL
PIS	COFINS	PIS/COFINS	
VALOR TOTAL DA NFS-E			
Valor do Serviço R\$ 2.000,00	Desconto Condicionado R\$	Desconto Incondicionado R\$	ISSQN Retido
IRRF CP CSLL - Retidos R\$ 0,00	PIS/COFINS Retidos R\$ 0,00		Valor Líquido da NFS-e R\$ 2.000,00



Emitindo a NFS-e pelo seu celular

Emitir suas notas fiscais pelo APP é simples e fácil. Nas próximas páginas, aprenda passo a passo como fazer.



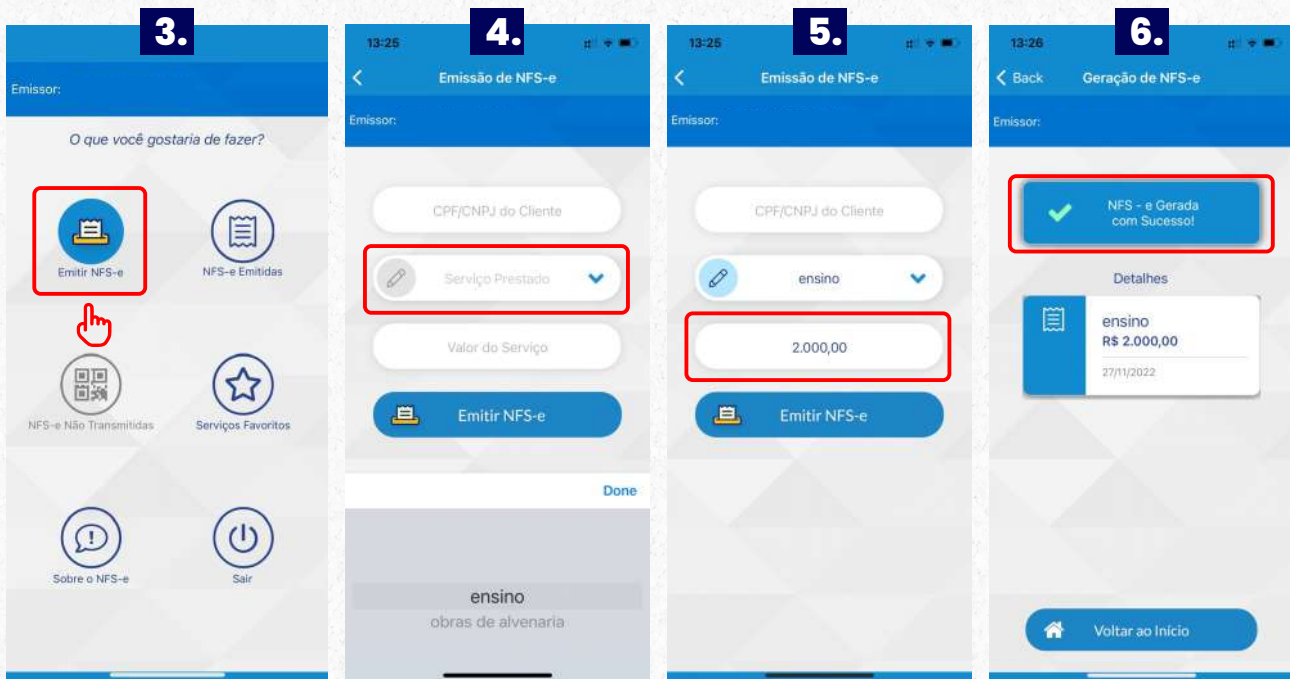
1. Baixe o aplicativo **NFS-e Mobile** pela App Store ou Google Play.



2. Com os dados do cadastro feito previamente no site, acesse com seu login e senha.



- 3.** Toque em emitir NFS-e.
- 4.** O campo CPF/CNPJ do cliente é opcional.
Selecione o serviço prestado. (Aqui aparecerão os serviços previamente cadastrados como favoritos no Emissor Web)
- 5.** Preencha com o valor do serviço prestado e toque em Emitir NFS-e.
- 6.** Nota Fiscal emitida com sucesso!



Sua NFS-e é para uma obra?

- 1.** Se o serviço prestado for relacionado a obras, deverá ser preenchido além dos serviços prestados e valor da Nota, o campo de informações adicionais com dados da obra.
- 2.** Você poderá preencher com os dados do endereço da obra ou com o número do CNO (Cadastro Nacional de Obras emitido pela Receita Federal do Brasil) e o município.
- 3.** Depois, toque em Avançar para emitir sua NFS-e.



Ficou com dúvidas?

Assista aos tutoriais preparados pelo Sebrae e pela RFB



Como fazer o primeiro acesso e preencher os dados e configurações para poder utilizar o emissor de NFS-e.



Como emitir sua nota de serviço pelo **APP NFS-E Mobile**.



Como emitir sua nota de serviço pelo **Emissor Web**.

Você também pode utilizar nossos canais diretos para falar com o Portal da Nota Fiscal de Serviço eletrônica:



atendimento.nfs-e@rfb.gov.br



Central de Atendimento Sebrae

0800 570 0800

ou através do nosso Atendimento Online, **clicando aqui**.

Portal Nacional da NFS-e 



