

<div><div>siconfi</div><div>Sistema de Informações Contábeis e Fiscais do Setor Público Brasileiro</div><div>TESOURO NACIONAL</div></div>	Relatório Resumido de Execução Orçamentária
	Prefeitura Municipal de Conchal - SP (Poder Executivo)
	Orçamentos Fiscal e da Seguridade Social
	CNPJ: 45331188000199
	Exercício: 2025
	Período de referência: 5º bimestre

RREO-Anexo 01 | Tabela 1.0 - Balanço Orçamentário

Receitas Orçamentárias	Estágios da Receita Orçamentária						
	PREVISÃO INICIAL	PREVISÃO ATUALIZADA (a)	RECEITAS REALIZADAS				SALDO (a-c)
			No Bimestre (b)	% (b/a)	Até o Bimestre (c)	% (c/a)	
Receitas Orçamentárias	-	-	-	-	-	-	-
RECEITAS (EXCETO INTRA-ORÇAMENTÁRIAS) (I)	173.598.330,00	173.598.330,00	32.060.720,77	18,47	161.550.590,07	93,06	12.047.739,93
RECEITAS CORRENTES	173.255.230,00	173.255.230,00	30.066.864,41	17,35	153.946.674,54	88,86	19.308.555,46
IMPOSTOS, TAXAS E CONTRIBUIÇÕES DE MELHORIA	33.575.600,00	33.575.600,00	5.977.663,65	17,80	29.073.949,68	86,59	4.501.650,32
Impostos	31.357.600,00	31.357.600,00	4.701.552,75	14,99	26.680.997,23	85,09	4.676.602,77
Taxas	2.216.000,00	2.216.000,00	1.276.110,90	57,59	2.392.952,45	107,99	-176.952,45
Contribuição de Melhoria	2.000,00	2.000,00	0,00	0,00	0,00	0,00	2.000,00
CONTRIBUIÇÕES	10.454.550,00	10.454.550,00	1.664.371,86	15,92	8.357.609,68	79,94	2.096.940,32
Contribuições Sociais	6.895.550,00	6.895.550,00	1.084.146,19	15,72	5.382.383,01	78,06	1.513.166,99
Contribuições Econômicas	0,00	0,00	0,00	0,00	0,00	0,00	0,00
Contribuições para Entidades Privadas de Serviço Social e de Formação Profissional	0,00	0,00	0,00	0,00	0,00	0,00	0,00
Contribuição para o Custeio do Serviço de Iluminação Pública	3.559.000,00	3.559.000,00	580.225,67	16,30	2.975.226,67	83,60	583.773,33
RECEITA PATRIMONIAL	6.932.500,00	6.932.500,00	879.281,02	12,68	7.650.639,46	110,36	-718.139,46
Exploração do Patrimônio Imobiliário do Estado	0,00	0,00	0,00	0,00	0,00	0,00	0,00
Valores Mobiliários	6.714.000,00	6.714.000,00	818.143,26	12,19	7.449.196,85	110,95	-735.196,85
Delegação de Serviços Públicos Mediante Concessão, Permissão, Autorização ou Licença	0,00	0,00	0,00	0,00	0,00	0,00	0,00
Exploração de Recursos Naturais	217.000,00	217.000,00	61.137,76	28,17	201.442,61	92,83	15.557,39
Exploração do Patrimônio Intangível	0,00	0,00	0,00	0,00	0,00	0,00	0,00
Cessão de Direitos	0,00	0,00	0,00	0,00	0,00	0,00	0,00
Demais Receitas Patrimoniais	1.500,00	1.500,00	0,00	0,00	0,00	0,00	1.500,00
RECEITA AGROPECUÁRIA	0,00	0,00	0,00	0,00	0,00	0,00	0,00
RECEITA INDUSTRIAL	0,00	0,00	0,00	0,00	0,00	0,00	0,00
RECEITA DE SERVIÇOS	8.196.400,00	8.196.400,00	1.600.339,24	19,52	7.367.796,94	89,89	828.603,06
Serviços Administrativos e Comerciais Gerais	154.000,00	154.000,00	12.073,13	7,84	73.692,12	47,85	80.307,88
Serviços e Atividades Referentes à Navegação e ao Transporte	800,00	800,00	0,00	0,00	0,00	0,00	800,00
Serviços e Atividades Referentes à Saúde	0,00	0,00	0,00	0,00	0,00	0,00	0,00
Serviços e Atividades Financeiras	0,00	0,00	0,00	0,00	0,00	0,00	0,00
Outros Serviços	8.041.600,00	8.041.600,00	1.588.266,11	19,75	7.294.104,82	90,70	747.495,18
TRANSFERÊNCIAS CORRENTES	112.802.200,00	112.802.200,00	19.521.694,20	17,31	98.521.206,56	87,34	14.280.993,44
Transferências da União e de suas Entidades	50.167.300,00	50.167.300,00	8.563.995,35	17,07	42.849.311,70	85,41	7.317.988,30
Transferências dos Estados e do Distrito Federal e de suas Entidades	34.899.900,00	34.899.900,00	6.258.963,10	17,93	31.795.174,86	91,10	3.104.725,14
Transferências dos Municípios e de suas Entidades	0,00	0,00	0,00	0,00	0,00	0,00	0,00
Transferências de Instituições Privadas	13.000,00	13.000,00	0,00	0,00	0,00	0,00	13.000,00
Transferências de Outras Instituições Públicas	27.700.000,00	27.700.000,00	4.698.735,75	16,96	23.828.537,99	86,02	3.871.462,01
Transferências do Exterior	0,00	0,00	0,00	0,00	0,00	0,00	0,00
Demais Transferências Correntes	22.000,00	22.000,00	0,00	0,00	48.182,01	219,01	-26.182,01
OUTRAS RECEITAS CORRENTES	1.293.980,00	1.293.980,00	423.514,44	32,73	2.975.472,22	229,95	-1.681.492,22
Multas Administrativas, Contratuais e Judiciais	235.800,00	235.800,00	66.369,64	28,15	227.506,93	96,48	8.293,07
Indenizações, Restituições e Ressarcimentos	242.618,00	242.618,00	32.983,09	13,59	717.411,32	295,70	-474.793,32
Bens, Direitos e Valores Incorporados ao Patrimônio Público	0,00	0,00	0,00	0,00	0,00	0,00	0,00
Multas e Juros de Mora das Receitas de Capital	3.600,00	3.600,00	270,14	7,50	2.040,12	56,67	1.559,88
Demais Receitas Correntes	811.962,00	811.962,00	323.891,57	39,89	2.028.513,85	249,83	-1.216.551,85

Receitas Orçamentárias	Estágios da Receita Orçamentária						
	PREVISÃO INICIAL	PREVISÃO ATUALIZADA (a)	RECEITAS REALIZADAS				SALDO (a-c)
			No Bimestre (b)	% (b/a)	Até o Bimestre (c)	% (c/a)	
RECEITAS DE CAPITAL	343.100,00	343.100,00	1.993.856,36	581,13	7.603.915,53	2.216,24	-7.260.815,53
OPERAÇÕES DE CRÉDITO	0,00	0,00	0,00		98.133,11		-98.133,11
Operações de Crédito - Mercado Interno	0,00	0,00	0,00	0,00	98.133,11	0,00	-98.133,11
Operações de Crédito - Mercado Externo	0,00	0,00	0,00	0,00	0,00	0,00	0,00
ALIENAÇÃO DE BENS	243.100,00	243.100,00	-31.111,33	-12,80	129.290,38	53,18	113.809,62
Alienação de Bens Móveis	21.000,00	21.000,00	-61.509,75	-292,90	0,00	0,00	21.000,00
Alienação de Bens Imóveis	222.100,00	222.100,00	30.398,42	13,69	129.290,38	58,21	92.809,62
Alienação de Bens Intangíveis	0,00	0,00	0,00	0,00	0,00	0,00	0,00
AMORTIZAÇÕES DE EMPRÉSTIMOS	0,00	0,00	0,00	0,00	0,00	0,00	0,00
TRANSFERÊNCIAS DE CAPITAL	100.000,00	100.000,00	2.024.967,69	2.024,97	7.376.492,04	7.376,49	-7.276.492,04
Transferências da União e de suas Entidades	50.000,00	50.000,00	403.146,78	806,29	2.786.155,57	5.572,31	-2.736.155,57
Transferências dos Estados e do Distrito Federal e de suas Entidades	50.000,00	50.000,00	1.621.820,91	3.243,64	4.590.336,47	9.180,67	-4.540.336,47
Transferências dos Municípios e de suas Entidades	0,00	0,00	0,00	0,00	0,00	0,00	0,00
Transferências de Instituições Privadas	0,00	0,00	0,00	0,00	0,00	0,00	0,00
Transferências de Outras Instituições Públicas	0,00	0,00	0,00	0,00	0,00	0,00	0,00
Transferências do Exterior	0,00	0,00	0,00	0,00	0,00	0,00	0,00
Demais Transferências de Capital	0,00	0,00	0,00	0,00	0,00	0,00	0,00
OUTRAS RECEITAS DE CAPITAL	0,00	0,00	0,00		0,00		0,00
Integralização do Capital Social	0,00	0,00	0,00	0,00	0,00	0,00	0,00
Remuneração das Disponibilidades do Tesouro	0,00	0,00	0,00	0,00	0,00	0,00	0,00
Resgate de Títulos do Tesouro	0,00	0,00	0,00	0,00	0,00	0,00	0,00
Demais Receitas de Capital	0,00	0,00	0,00	0,00	0,00	0,00	0,00
RECEITAS (INTRA-ORÇAMENTÁRIAS) (II)	14.128.110,00	14.128.110,00	2.141.050,44	15,15	10.908.924,80	77,21	3.219.185,20
SUBTOTAL DAS RECEITAS (III) = (I + II)	187.726.440,00	187.726.440,00	34.201.771,21	18,22	172.459.514,87	91,87	15.266.925,13
OPERAÇÕES DE CRÉDITO/REFINANCIAMENTO (IV)	0,00	0,00	0,00		0,00		0,00
Operações de Crédito - Mercado Interno	0,00	0,00	0,00		0,00		0,00
Mobiliária	0,00	0,00	0,00	0,00	0,00	0,00	0,00
Contratual	0,00	0,00	0,00	0,00	0,00	0,00	0,00
Operações de Crédito - Mercado Externo	0,00	0,00	0,00		0,00		0,00
Mobiliária	0,00	0,00	0,00	0,00	0,00	0,00	0,00
Contratual	0,00	0,00	0,00	0,00	0,00	0,00	0,00
TOTAL DAS RECEITAS (V) = (III + IV)	187.726.440,00	187.726.440,00	34.201.771,21	18,22	172.459.514,87	91,87	15.266.925,13
DÉFICIT (VI)							
TOTAL COM DÉFICIT (VII) = (V + VI)	187.726.440,00	187.726.440,00	34.201.771,21	18,22	172.459.514,87	91,87	
SALDOS DE EXERCÍCIOS ANTERIORES		9.585.179,15			9.585.179,15		
Recursos Arrecadados em Exercícios Anteriores - RPPS							
Superávit Financeiro Utilizado para Créditos Adicionais		9.585.179,15			9.585.179,15		

RREO-Anexo 01 | Tabela 1.0 - Balanço Orçamentário

Despesas Orçamentárias	Estágios da Despesa Orçamentária									
	DOTAÇÃO INICIAL (d)	DOTAÇÃO ATUALIZADA (e)	DESPESAS EMPENHADAS NO BIMESTRE	DESPESAS EMPENHADAS ATÉ O BIMESTRE (f)	SALDO (g) = (e-f)	DESPESAS LIQUIDADAS NO BIMESTRE	DESPESAS LIQUIDADAS ATÉ O BIMESTRE (h)	SALDO (i) = (e-h)	DESPESAS PAGAS ATÉ O BIMESTRE (j)	INSCRITAS EM RESTOS A PAGAR NÃO PROCESSADOS (k)
Despesas Orçamentárias	-	-	-	-	-	-	-	-	-	-
DESPESAS (EXCETO INTRA-ORÇAMENTÁRIAS) (VIII)	165.186.300,00	188.078.482,80	23.732.896,33	157.768.649,83	30.309.832,97	31.015.595,36	143.151.337,83	44.927.144,97	137.636.640,59	0,00

Relatório Resumido de Execução Orçamentária

Prefeitura Municipal de Conchal - SP (Poder Executivo)

Orçamentos Fiscal e da Seguridade Social

CNPJ: 45331188000199

Exercício: 2025

Período de referência: 5º bimestre

Receitas Intra-Orçamentárias	Estágios da Receita Intra-Orçamentária						
	PREVISÃO INICIAL	PREVISÃO ATUALIZADA (a)	RECEITAS REALIZADAS				SALDO (a-c)
			No Bimestre (b)	% (b/a)	Até o Bimestre (c)	% (c/a)	
Exploração do Patrimônio Intangível	0,00	0,00	0,00	0,00	0,00	0,00	0,00
Cessão de Direitos	0,00	0,00	0,00	0,00	0,00	0,00	0,00
Demais Receitas Patrimoniais	0,00	0,00	0,00	0,00	0,00	0,00	0,00
RECEITA AGROPECUÁRIA	0,00	0,00	0,00	0,00	0,00	0,00	0,00
RECEITA INDUSTRIAL	0,00	0,00	0,00	0,00	0,00	0,00	0,00
RECEITA DE SERVIÇOS	1.350.000,00	1.350.000,00	228.000,00	16,89	1.142.893,01	84,66	207.106,99
Serviços Administrativos e Comerciais Gerais	1.350.000,00	1.350.000,00	228.000,00	16,89	1.142.893,01	84,66	207.106,99
Serviços e Atividades Referentes à Navegação e ao Transporte	0,00	0,00	0,00	0,00	0,00	0,00	0,00
Serviços e Atividades Referentes à Saúde	0,00	0,00	0,00	0,00	0,00	0,00	0,00
Serviços e Atividades Financeiras	0,00	0,00	0,00	0,00	0,00	0,00	0,00
Outros Serviços	0,00	0,00	0,00	0,00	0,00	0,00	0,00
TRANSFERÊNCIAS CORRENTES	0,00	0,00	0,00	0,00	0,00	0,00	0,00
Transferências da União e de suas Entidades	0,00	0,00	0,00	0,00	0,00	0,00	0,00
Transferências dos Estados e do Distrito Federal e de suas Entidades	0,00	0,00	0,00	0,00	0,00	0,00	0,00
Transferências dos Municípios e de suas Entidades	0,00	0,00	0,00	0,00	0,00	0,00	0,00
Transferências de Instituições Privadas	0,00	0,00	0,00	0,00	0,00	0,00	0,00
Transferências de Outras Instituições Públicas	0,00	0,00	0,00	0,00	0,00	0,00	0,00
Transferências do Exterior	0,00	0,00	0,00	0,00	0,00	0,00	0,00
Demais Transferências Correntes	0,00	0,00	0,00	0,00	0,00	0,00	0,00
OUTRAS RECEITAS CORRENTES	700.000,00	700.000,00	0,00	0,00	0,00	0,00	700.000,00
Multas Administrativas, Contratuais e Judiciais	0,00	0,00	0,00	0,00	0,00	0,00	0,00
Indenizações, Restituições e Ressarcimentos	0,00	0,00	0,00	0,00	0,00	0,00	0,00
Bens, Direitos e Valores Incorporados ao Patrimônio Público	0,00	0,00	0,00	0,00	0,00	0,00	0,00
Multas e Juros de Mora das Receitas de Capital	0,00	0,00	0,00	0,00	0,00	0,00	0,00
Demais Receitas Correntes	700.000,00	700.000,00	0,00	0,00	0,00	0,00	700.000,00
RECEITAS DE CAPITAL	0,00	0,00	0,00	0,00	0,00	0,00	0,00
OPERAÇÕES DE CRÉDITO	0,00	0,00	0,00	0,00	0,00	0,00	0,00
Operações de Crédito - Mercado Interno	0,00	0,00	0,00	0,00	0,00	0,00	0,00
Operações de Crédito - Mercado Externo	0,00	0,00	0,00	0,00	0,00	0,00	0,00
ALIENAÇÃO DE BENS	0,00	0,00	0,00	0,00	0,00	0,00	0,00
Alienação de Bens Móveis	0,00	0,00	0,00	0,00	0,00	0,00	0,00
Alienação de Bens Imóveis	0,00	0,00	0,00	0,00	0,00	0,00	0,00
Alienação de Bens Intangíveis	0,00	0,00	0,00	0,00	0,00	0,00	0,00
AMORTIZAÇÕES DE EMPRÉSTIMOS	0,00	0,00	0,00	0,00	0,00	0,00	0,00
TRANSFERÊNCIAS DE CAPITAL	0,00	0,00	0,00	0,00	0,00	0,00	0,00
Transferências da União e de suas Entidades	0,00	0,00	0,00	0,00	0,00	0,00	0,00
Transferências dos Estados e do Distrito Federal e de suas Entidades	0,00	0,00	0,00	0,00	0,00	0,00	0,00
Transferências dos Municípios e de suas Entidades	0,00	0,00	0,00	0,00	0,00	0,00	0,00
Transferências de Instituições Privadas	0,00	0,00	0,00	0,00	0,00	0,00	0,00
Transferências de Outras Instituições Públicas	0,00	0,00	0,00	0,00	0,00	0,00	0,00
Transferências do Exterior	0,00	0,00	0,00	0,00	0,00	0,00	0,00
Demais Transferências de Capital	0,00	0,00	0,00	0,00	0,00	0,00	0,00
OUTRAS RECEITAS DE CAPITAL	0,00	0,00	0,00	0,00	0,00	0,00	0,00
Integralização do Capital Social	0,00	0,00	0,00	0,00	0,00	0,00	0,00
Remuneração das Disponibilidades do Tesouro	0,00	0,00	0,00	0,00	0,00	0,00	0,00
Resgate de Títulos do Tesouro	0,00	0,00	0,00	0,00	0,00	0,00	0,00

<div>siconfi</div> <div>Sistema de Informações Contábeis e Fiscais do Setor Público Brasileiro</div> <div>TESOURO NACIONAL</div>	Relatório Resumido de Execução Orçamentária
	Prefeitura Municipal de Conchal - SP (Poder Executivo)
	Orçamentos Fiscal e da Seguridade Social
	CNPJ: 45331188000199
	Exercício: 2025
	Período de referência: 5º bimestre

Receitas Intra-Orçamentárias	Estágios da Receita Intra-Orçamentária						
	PREVISÃO INICIAL	PREVISÃO ATUALIZADA (a)	RECEITAS REALIZADAS				SALDO (a-c)
			No Bimestre (b)	% (b/a)	Até o Bimestre (c)	% (c/a)	
Demais Receitas de Capital	0,00	0,00	0,00	0,00	0,00	0,00	

RREO-Anexo 01 | Tabela 1.0 - Balanço Orçamentário

Despesas Intra-Orçamentárias	Estágios da Despesa Intra-Orçamentária									
	DOTAÇÃO INICIAL (d)	DOTAÇÃO ATUALIZADA (e)	DESPESAS EMPENHADAS NO BIMESTRE	DESPESAS EMPENHADAS ATÉ O BIMESTRE (f)	SALDO (g) = (e-f)	DESPESAS LIQUIDADAS NO BIMESTRE	DESPESAS LIQUIDADAS ATÉ O BIMESTRE (h)	SALDO (i) = (e-h)	DESPESAS PAGAS ATÉ O BIMESTRE (j)	INSCRITAS EM RESTOS A PAGAR NÃO PROCESSADOS (k)
Despesas Intra-Orçamentárias	-	-	-	-	-	-	-	-	-	-
DESPESAS (INTRA-ORÇAMENTÁRIAS) (IX)	11.660.000,00	11.272.729,42	1.527.865,30	9.019.947,37	2.252.782,05	1.755.865,30	8.791.947,37	2.480.782,05	8.039.002,97	0,00
DESPESAS CORRENTES	11.660.000,00	11.272.729,42	1.527.865,30	9.019.947,37	2.252.782,05	1.755.865,30	8.791.947,37	2.480.782,05	8.039.002,97	0,00
PESSOAL E ENCARGOS SOCIAIS	9.610.000,00	9.851.836,41	1.527.865,30	7.649.054,36	2.202.782,05	1.527.865,30	7.649.054,36	2.202.782,05	6.896.109,96	
JUROS E ENCARGOS DA DÍVIDA	0,00	0,00	0,00	0,00	0,00	0,00	0,00	0,00	0,00	
OUTRAS DESPESAS CORRENTES	2.050.000,00	1.420.893,01		1.370.893,01	50.000,00	228.000,00	1.142.893,01	278.000,00	1.142.893,01	
DESPESAS DE CAPITAL	0,00	0,00	0,00	0,00	0,00	0,00	0,00	0,00	0,00	0,00
INVESTIMENTOS	0,00	0,00	0,00	0,00	0,00	0,00	0,00	0,00	0,00	
INVERSÕES FINANCEIRAS	0,00	0,00	0,00	0,00	0,00	0,00	0,00	0,00	0,00	
AMORTIZAÇÃO DA DÍVIDA	0,00	0,00	0,00	0,00	0,00	0,00	0,00	0,00	0,00	
RESERVA DE CONTINGÊNCIA										

RREO-Anexo 01 | Tabela 1.0 - Balanço Orçamentário

Notas Explicativas	Valores
	31/10/2025
Notas Explicativas	-
Notas Explicativas	

RREO-Anexo 02 | Tabela 2.0 - Demonstrativo da Execução das Despesas por Função/Subfunção | Total das Despesas Exceto Intra-Orçamentárias

Função/Subfunção	Execução da Despesa										
	DOTAÇÃO INICIAL	DOTAÇÃO ATUALIZADA (a)	DESPESAS EMPENHADAS NO BIMESTRE	DESPESAS EMPENHADAS ATÉ O BIMESTRE (b)	% (b/total b)	SALDO (c) = (a-b)	DESPESAS LIQUIDADAS NO BIMESTRE	DESPESAS LIQUIDADAS ATÉ O BIMESTRE (d)	% (d/total d)	SALDO (e) = (a-d)	INSCRITAS EM RESTOS A PAGAR NÃO PROCESSADOS (f)
DESPESAS (EXCETO INTRA-ORÇAMENTÁRIAS) (I)	165.186.300,00	188.078.482,80	23.732.896,33	157.768.649,83	94,59	30.309.832,97	31.015.595,36	143.151.337,83	94,21	44.927.144,97	0,00
Legislativa	3.950.000,00	3.950.000,00	451.871,31	2.132.013,27	1,28	1.817.986,73	401.200,81	2.010.049,93	1,32	1.939.950,07	0,00
Ação Legislativa	3.950.000,00	3.950.000,00	451.871,31	2.132.013,27	1,28	1.817.986,73	401.200,81	2.010.049,93	1,32	1.939.950,07	
Controle Externo											
FU01 - Administração Geral											
FU01 - Demais Subfunções											
Judiciária	0,00	0,00	0,00	0,00		0,00	0,00	0,00		0,00	0,00
Ação Judiciária											
Defesa do Interesse Público no Processo Judiciário											
FU02 - Administração Geral											
FU02 - Demais Subfunções											
Essencial à Justiça	0,00	0,00	0,00	0,00		0,00	0,00	0,00		0,00	0,00
Defesa da Ordem Jurídica											
Representação Judicial e Extrajudicial											
FU03 - Administração Geral											
FU03 - Demais Subfunções											
Administração	18.248.200,00	16.907.189,82	1.551.217,65	12.671.669,59	7,60	4.235.520,23	2.304.112,87	11.807.830,22	7,77	5.099.359,60	0,00
Planejamento e Orçamento	591.800,00	844.800,00	126.789,55	721.459,51	0,43	123.340,49	140.993,72	697.450,76	0,46	147.349,24	
FU04 - Administração Geral	7.234.000,00	6.682.737,23	792.960,35	5.393.082,64	3,23	1.289.654,59	1.030.024,49	5.204.737,30	3,43	1.477.999,93	
Administração Financeira	5.578.000,00	4.687.990,31	144.724,97	2.652.255,91	1,59	2.035.734,40	450.691,10	2.297.831,91	1,51	2.390.158,40	
Controle Interno	182.000,00	51.705,66	0,00	51.069,21	0,03	636,45	8.000,00	47.069,21	0,03	4.636,45	
Normatização e Fiscalização											
Tecnologia da Informação											
Ordenamento Territorial											
Formação de Recursos Humanos	1.677.050,00	1.656.508,01	157.293,28	1.209.227,74	0,73	447.280,27	223.657,49	1.141.987,38	0,75	514.520,63	
Administração de Receitas	1.969.650,00	2.056.650,00	231.121,19	1.871.092,04	1,12	185.557,96	336.242,62	1.675.929,09	1,10	380.720,91	
Administração de Concessões											
Comunicação Social											
FU04 - Demais Subfunções	1.015.700,00	926.798,61	98.328,31	773.482,54	0,46	153.316,07	114.503,45	742.824,57	0,49	183.974,04	
Defesa Nacional	0,00	0,00	0,00	0,00		0,00	0,00	0,00		0,00	0,00
Defesa Aérea											
Defesa Naval											
Defesa Terrestre											
FU05 - Administração Geral											
FU05 - Demais Subfunções											
Segurança Pública	6.766.000,00	8.610.387,26	1.294.619,39	6.886.166,73	4,13	1.724.220,53	1.321.357,55	6.378.505,95	4,20	2.231.881,31	0,00
Policimento	6.601.000,00	8.450.384,91	1.282.622,73	6.841.957,55	4,10	1.608.427,36	1.309.360,89	6.334.296,77	4,17	2.116.088,14	
Defesa Civil	165.000,00	160.002,35	11.996,66	44.209,18	0,03	115.793,17	11.996,66	44.209,18	0,03	115.793,17	
Informação e Inteligência											
FU06 - Administração Geral											
FU06 - Demais Subfunções											
Relações Exteriores	0,00	0,00	0,00	0,00		0,00	0,00	0,00		0,00	0,00
Relações Diplomáticas											
Cooperação Internacional											
FU07 - Administração Geral											
FU07 - Demais Subfunções											
Assistência Social	5.914.000,00	6.996.533,51	1.021.338,77	5.680.584,12	3,41	1.315.949,39	1.296.497,59	5.101.062,55	3,36	1.895.470,96	0,00
Assistência ao Idoso	6.000,00	6.000,00	0,00	0,00	0,00	6.000,00	0,00	0,00	0,00	6.000,00	
Assistência à Pessoa com Deficiência	698.541,00	710.343,79	0,00	710.251,24	0,43	92,55	129.137,91	584.381,29	0,38	125.962,50	
Assistência à Criança e ao Adolescente	2.110.400,00	2.759.750,80	507.117,83	1.963.399,81	1,18	796.350,99	570.241,29	1.804.158,12	1,19	955.592,68	
Assistência Comunitária	3.099.059,00	3.520.438,92	514.220,94	3.006.933,07	1,80	513.505,85	597.118,39	2.712.523,14	1,79	807.915,78	

Relatório Resumido de Execução Orçamentária

Prefeitura Municipal de Conchal - SP (Poder Executivo)

Orçamentos Fiscal e da Seguridade Social

CNPJ: 45331188000199

Exercício: 2025

Período de referência: 5º bimestre

Função/Subfunção	Execução da Despesa										INSCRITAS EM RESTOS A PAGAR NÃO PROCESSADOS (f)
	DOTAÇÃO INICIAL	DOTAÇÃO ATUALIZADA (a)	DESPESAS EMPENHADAS NO BIMESTRE	DESPESAS EMPENHADAS ATÉ O BIMESTRE (b)	% (b/total b)	SALDO (c) = (a-b)	DESPESAS LIQUIDADAS NO BIMESTRE	DESPESAS LIQUIDADAS ATÉ O BIMESTRE (d)	% (d/total d)	SALDO (e) = (a-d)	
FU08 - Administração Geral											
FU08 - Demais Subfunções											
Previdência Social	16.228.000,00	17.231.000,00	2.386.746,13	12.093.168,02	7,25	5.137.831,98	2.403.158,90	12.007.000,00	7,90	5.224.000,00	0,00
Previdência Básica											
Previdência do Regime Estatutário	16.228.000,00	17.231.000,00	2.386.746,13	12.093.168,02	7,25	5.137.831,98	2.403.158,90	12.007.000,00	7,90	5.224.000,00	
Previdência Complementar											
Previdência Especial											
FU09 - Administração Geral											
FU09 - Demais Subfunções											
Saúde	37.566.700,00	44.521.077,34	5.624.861,85	40.018.061,31	23,99	4.503.016,03	8.515.349,42	36.022.251,10	23,71	8.498.826,24	0,00
Atenção Básica	29.539.700,00	35.277.414,87	4.657.118,01	31.904.089,30	19,13	3.373.325,57	6.910.502,26	28.396.164,31	18,69	6.881.250,56	
Assistência Hospitalar e Ambulatorial	6.784.400,00	7.382.105,77	505.721,75	6.725.061,40	4,03	657.044,37	1.141.373,79	6.272.503,44	4,13	1.109.602,33	
Suporte Profilático e Terapêutico	120.900,00	185.594,10	0,00	185.030,84	0,11	563,26	699,17	185.030,84	0,12	563,26	
Vigilância Sanitária	868.700,00	1.102.453,32	379.267,97	968.032,16	0,58	134.421,16	387.131,36	954.170,90	0,63	148.282,42	
Vigilância Epidemiológica	253.000,00	573.509,28	82.754,12	235.847,61	0,14	337.661,67	75.642,84	214.381,61	0,14	359.127,67	
Alimentação e Nutrição											
FU10 - Administração Geral											
FU10 - Demais Subfunções											
Trabalho	0,00	0,00	0,00	0,00		0,00	0,00	0,00		0,00	0,00
Proteção e Benefícios ao Trabalhador											
Relações de Trabalho											
Empregabilidade											
Fomento ao Trabalho											
FU11 - Administração Geral											
FU11 - Demais Subfunções											
Educação	43.977.200,00	49.631.317,50	7.010.942,50	44.932.337,35	26,94	4.698.980,15	7.927.935,68	40.327.753,57	26,54	9.303.563,93	0,00
Ensino Fundamental	20.121.800,00	20.682.778,87	3.564.798,34	20.057.811,25	12,03	624.967,62	3.949.623,23	19.516.244,98	12,84	1.166.533,89	
Ensino Médio											
Ensino Profissional											
Ensino Superior	651.000,00	642.557,39	1.680,00	635.467,23	0,38	7.090,16	150.163,20	455.028,44	0,30	187.528,95	
Educação Infantil	15.187.000,00	20.277.430,18	2.147.693,50	17.401.469,73	10,43	2.875.960,45	2.257.951,40	13.817.478,43	9,09	6.459.951,75	
Educação de Jovens e Adultos	276.600,00	200.906,13	38.504,03	198.806,13	0,12	2.100,00	38.504,03	198.806,13	0,13	2.100,00	
Educação Especial	2.000.900,00	1.817.177,10	115.585,51	1.315.092,03	0,79	502.085,07	263.313,07	1.251.579,68	0,82	565.597,42	
Educação Básica											
FU12 - Administração Geral											
FU12 - Demais Subfunções	5.739.900,00	6.010.467,83	1.142.681,12	5.323.690,98	3,19	686.776,85	1.268.380,75	5.088.615,91	3,35	921.851,92	
Cultura	1.230.500,00	2.902.646,53	114.906,05	1.498.157,43	0,90	1.404.489,10	139.421,36	1.393.250,06	0,92	1.509.396,47	0,00
Patrimônio Histórico Artístico e Arqueológico											
Difusão Cultural	1.230.500,00	2.902.646,53	114.906,05	1.498.157,43	0,90	1.404.489,10	139.421,36	1.393.250,06	0,92	1.509.396,47	
FU13 - Administração Geral											
FU13 - Demais Subfunções											
Direitos da Cidadania	0,00	0,00	0,00	0,00		0,00	0,00	0,00		0,00	0,00
Custódia e Reintegração Social											
Direitos Individuais Coletivos e Difusos											
Assistência aos Povos Indígenas											
FU14 - Administração Geral											
FU14 - Demais Subfunções											
Urbanismo	7.209.300,00	8.831.944,23	717.968,15	6.076.348,13	3,64	2.755.596,10	1.109.895,86	5.510.159,84	3,63	3.321.784,39	0,00
Infra-Estrutura Urbana	975.200,00	1.375.609,95	99.880,46	806.424,29	0,48	569.185,66	107.181,91	795.105,98	0,52	580.503,97	
Serviços Urbanos	6.234.100,00	7.456.334,28	618.087,69	5.269.923,84	3,16	2.186.410,44	1.002.713,95	4.715.053,86	3,10	2.741.280,42	
Transportes Coletivos Urbanos											
FU15 - Administração Geral											
FU15 - Demais Subfunções											
Habitação	0,00	0,00	0,00	0,00		0,00	0,00	0,00		0,00	0,00
Habitação Rural											

Relatório Resumido de Execução Orçamentária

Prefeitura Municipal de Conchal - SP (Poder Executivo)

Orçamentos Fiscal e da Seguridade Social

CNPJ: 45331188000199

Exercício: 2025

Período de referência: 5º bimestre

Função/Subfunção	Execução da Despesa										INSCRITAS EM RESTOS A PAGAR NÃO PROCESSADOS (f)
	DOTAÇÃO INICIAL	DOTAÇÃO ATUALIZADA (a)	DESPEAS EMPENHADAS NO BIMESTRE	DESPEAS EMPENHADAS ATÉ O BIMESTRE (b)	% (b/total b)	SALDO (c) = (a-b)	DESPEAS LIQUIDADAS NO BIMESTRE	DESPEAS LIQUIDADAS ATÉ O BIMESTRE (d)	% (d/total d)	SALDO (e) = (a-d)	
Habitação Urbana											
FU16 - Administração Geral											
FU16 - Demais Subfunções											
Saneamento	7.782.000,00	10.991.654,75	2.399.949,63	10.032.597,13	6,02	959.057,62	2.755.873,76	8.437.583,99	5,55	2.554.070,76	0,00
Saneamento Básico Rural											
Saneamento Básico Urbano	7.782.000,00	10.991.654,75	2.399.949,63	10.032.597,13	6,02	959.057,62	2.755.873,76	8.437.583,99	5,55	2.554.070,76	
FU17 - Administração Geral											
FU17 - Demais Subfunções											
Gestão Ambiental	4.877.500,00	4.707.012,73	388.020,33	4.460.284,24	2,67	246.728,49	776.538,13	4.219.939,22	2,78	487.073,51	0,00
Preservação e Conservação Ambiental	4.877.500,00	4.707.012,73	388.020,33	4.460.284,24	2,67	246.728,49	776.538,13	4.219.939,22	2,78	487.073,51	
Controle Ambiental											
Recuperação de Áreas Degradadas											
Recursos Hídricos											
Meteorologia											
FU18 - Administração Geral											
FU18 - Demais Subfunções											
Ciência e Tecnologia	0,00	0,00	0,00	0,00		0,00	0,00	0,00		0,00	0,00
Desenvolvimento Científico											
Desenvolvimento Tecnológico e Engenharia											
Difusão do Conhecimento Científico e Tecnológico											
FU19 - Administração Geral											
FU19 - Demais Subfunções											
Agricultura	1.588.600,00	1.817.627,86	212.170,68	1.572.690,71	0,94	244.937,15	273.854,83	1.441.295,26	0,95	376.332,60	0,00
Abastecimento	1.588.600,00	1.817.627,86	212.170,68	1.572.690,71	0,94	244.937,15	273.854,83	1.441.295,26	0,95	376.332,60	
Extensão Rural											
Irrigação											
Promoção da Produção Agropecuária											
Defesa Agropecuária											
FU20 - Administração Geral											
FU20 - Demais Subfunções											
Organização Agrária	0,00	0,00	0,00	0,00		0,00	0,00	0,00		0,00	0,00
Reforma Agrária											
Colonização											
FU21 - Administração Geral											
FU21 - Demais Subfunções											
Indústria	391.500,00	896.672,00	406.226,08	806.984,12	0,48	89.687,88	413.447,17	796.647,91	0,52	100.024,09	0,00
Promoção Industrial	391.500,00	896.672,00	406.226,08	806.984,12	0,48	89.687,88	413.447,17	796.647,91	0,52	100.024,09	
Produção Industrial											
Mineração											
Propriedade Industrial											
Normalização e Qualidade											
FU22 - Administração Geral											
FU22 - Demais Subfunções											
Comércio e Serviços	0,00	0,00	0,00	0,00		0,00	0,00	0,00		0,00	0,00
Promoção Comercial											
Comercialização											
Comércio Exterior											
Serviços Financeiros											
Turismo											
FU23 - Administração Geral											
FU23 - Demais Subfunções											
Comunicações	0,00	0,00	0,00	0,00		0,00	0,00	0,00		0,00	0,00
Comunicações Postais											
Telecomunicações											
FU24 - Administração Geral											

Função/Subfunção	Execução da Despesa										INSCRITAS EM RESTOS A PAGAR NÃO PROCESSADOS (f)
	DOTAÇÃO INICIAL	DOTAÇÃO ATUALIZADA (a)	DESPESAS EMPENHADAS NO BIMESTRE	DESPESAS EMPENHADAS ATÉ O BIMESTRE (b)	% (b/total b)	SALDO (c) = (a-b)	DESPESAS LIQUIDADAS NO BIMESTRE	DESPESAS LIQUIDADAS ATÉ O BIMESTRE (d)	% (d/total d)	SALDO (e) = (a-d)	
FU24 - Demais Subfunções											
Energia	0,00	0,00	0,00	0,00		0,00	0,00	0,00		0,00	0,00
Conservação de Energia											
Energia Elétrica											
Combustíveis Minerais											
Biocombustíveis											
FU25 - Administração Geral											
FU25 - Demais Subfunções											
Transporte	838.500,00	643.346,46	590,00	641.710,51	0,38	1.635,95	96.056,37	556.803,27	0,37	86.543,19	0,00
Transporte Aéreo											
Transporte Rodoviário											
Transporte Ferroviário											
Transporte Aquaviário											
Transportes Especiais											
FU26 - Administração Geral	838.500,00	643.346,46	590,00	641.710,51	0,38	1.635,95	96.056,37	556.803,27	0,37	86.543,19	
FU26 - Demais Subfunções											
Desporto e Lazer	1.198.000,00	2.019.772,81	151.467,81	1.645.942,10	0,99	373.830,71	178.998,68	1.397.235,06	0,92	622.537,75	0,00
Desporto de Rendimento											
Desporto Comunitário	1.198.000,00	2.019.772,81	151.467,81	1.645.942,10	0,99	373.830,71	178.998,68	1.397.235,06	0,92	622.537,75	
Lazer											
FU27 - Administração Geral											
FU27 - Demais Subfunções											
Encargos Especiais	6.642.300,00	6.642.300,00	0,00	6.619.935,07	3,97	22.364,93	1.101.896,38	5.743.969,90	3,78	898.330,10	0,00
Refinanciamento da Dívida Interna											
Refinanciamento da Dívida Externa											
Serviço da Dívida Interna	6.642.300,00	6.642.300,00	0,00	6.619.935,07	3,97	22.364,93	1.101.896,38	5.743.969,90	3,78	898.330,10	
Serviço da Dívida Externa											
Transferências											
Outros Encargos Especiais											
Transferências para a Educação Básica											
FU28 - Demais Subfunções											
Reserva de Contingência	778.000,00	778.000,00				778.000,00				778.000,00	
DESPESAS (INTRA-ORÇAMENTÁRIAS) (II)	11.660.000,00	11.272.729,42	1.527.865,30	9.019.947,37	5,41	2.252.782,05	1.755.865,30	8.791.947,37	5,79	2.480.782,05	
TOTAL (III) = (I + II)	176.846.300,00	199.351.212,22	25.260.761,63	166.788.597,20	100,00	32.562.615,02	32.771.460,66	151.943.285,20	100,00	47.407.927,02	0,00

RREO-Anexo 02 | Tabela 2.0 - Demonstrativo da Execução das Despesas por Função/Subfunção | Total das Despesas Intra-Orçamentárias

Função/Subfunção - Intra	Execução da Despesa - Intra										INSCRITAS EM RESTOS A PAGAR NÃO PROCESSADOS (f)
	DOTAÇÃO INICIAL	DOTAÇÃO ATUALIZADA (a)	DESPESAS EMPENHADAS NO BIMESTRE	DESPESAS EMPENHADAS ATÉ O BIMESTRE (b)	% (b/III b)	SALDO (c) = (a-b)	DESPESAS LIQUIDADAS NO BIMESTRE	DESPESAS LIQUIDADAS ATÉ O BIMESTRE (d)	% (d/III d)	SALDO (e) = (a-d)	
DESPESAS (INTRA-ORÇAMENTÁRIAS) (II)	11.660.000,00	11.272.729,42	1.527.865,30	9.019.947,37	5,41	2.252.782,05	1.755.865,30	8.791.947,37	5,79	2.480.782,05	0,00
Legislativa	175.000,00	175.000,00	20.819,67	106.168,48	0,06	68.831,52	20.819,67	106.168,48	0,07	68.831,52	0,00
Ação Legislativa											
Controle Externo	175.000,00	175.000,00	20.819,67	106.168,48	0,06	68.831,52	20.819,67	106.168,48	0,07	68.831,52	
FU01 - Administração Geral											
FU01 - Demais Subfunções											
Judiciária	0,00	0,00	0,00	0,00	0,00	0,00	0,00	0,00	0,00	0,00	0,00
Ação Judiciária											
Defesa do Interesse Público no Processo Judiciário											
FU02 - Administração Geral											
FU02 - Demais Subfunções											
Essencial à Justiça	0,00	0,00	0,00	0,00	0,00	0,00	0,00	0,00	0,00	0,00	0,00
Defesa da Ordem Jurídica											

Relatório Resumido de Execução Orçamentária

Prefeitura Municipal de Conchal - SP (Poder Executivo)

Orçamentos Fiscal e da Seguridade Social

CNPJ: 45331188000199

Exercício: 2025

Período de referência: 5º bimestre

Função/Subfunção - Intra	Execução da Despesa - Intra										INSCRITAS EM RESTOS A PAGAR NÃO PROCESSADOS (f)
	DOTAÇÃO INICIAL	DOTAÇÃO ATUALIZADA (a)	DESPESAS EMPENHADAS NO BIMESTRE	DESPESAS EMPENHADAS ATÉ O BIMESTRE (b)	% (b/III b)	SALDO (c) = (a-b)	DESPESAS LIQUIDADAS NO BIMESTRE	DESPESAS LIQUIDADAS ATÉ O BIMESTRE (d)	% (d/III d)	SALDO (e) = (a-d)	
Representação Judicial e Extrajudicial											
FU03 - Administração Geral											
FU03 - Demais Subfunções											
Administração	881.000,00	805.726,03	110.425,71	569.242,38	0,34	236.483,65	110.425,71	569.242,38	0,37	236.483,65	0,00
Planejamento e Orçamento	53.000,00	53.000,00	12.427,27	51.153,94	0,03	1.846,06	12.427,27	51.153,94	0,03	1.846,06	
FU04 - Administração Geral	464.000,00	408.176,13	50.345,78	260.758,78	0,16	147.417,35	50.345,78	260.758,78	0,17	147.417,35	
Administração Financeira	90.000,00	90.000,00	13.870,46	70.969,70	0,04	19.030,30	13.870,46	70.969,70	0,05	19.030,30	
Controle Interno	19.000,00	1.535,40		1.333,12		202,28		1.333,12		202,28	
Normatização e Fiscalização											
Tecnologia da Informação											
Ordenamento Territorial											
Formação de Recursos Humanos	95.000,00	95.000,00	14.904,28	74.276,40	0,04	20.723,60	14.904,28	74.276,40	0,05	20.723,60	
Administração de Receitas	115.000,00	115.000,00	15.925,84	87.973,74	0,05	27.026,26	15.925,84	87.973,74	0,06	27.026,26	
Administração de Concessões											
Comunicação Social											
FU04 - Demais Subfunções	45.000,00	43.014,50	2.952,08	22.776,70	0,01	20.237,80	2.952,08	22.776,70	0,01	20.237,80	
Defesa Nacional	0,00	0,00	0,00	0,00	0,00	0,00	0,00	0,00	0,00	0,00	0,00
Defesa Aérea											
Defesa Naval											
Defesa Terrestre											
FU05 - Administração Geral											
FU05 - Demais Subfunções											
Segurança Pública	485.000,00	485.000,00	74.163,08	369.364,40	0,22	115.635,60	74.163,08	369.364,40	0,24	115.635,60	0,00
Policliamento	465.000,00	465.000,00	73.271,68	365.374,57	0,22	99.625,43	73.271,68	365.374,57	0,24	99.625,43	
Defesa Civil	20.000,00	20.000,00	891,40	3.989,83		16.010,17	891,40	3.989,83		16.010,17	
Informação e Inteligência											
FU06 - Administração Geral											
FU06 - Demais Subfunções											
Relações Exteriores	0,00	0,00	0,00	0,00	0,00	0,00	0,00	0,00	0,00	0,00	0,00
Relações Diplomáticas											
Cooperação Internacional											
FU07 - Administração Geral											
FU07 - Demais Subfunções											
Assistência Social	310.000,00	374.877,61	53.361,84	260.453,28	0,16	114.424,33	53.361,84	260.453,28	0,17	114.424,33	0,00
Assistência ao Idoso											
Assistência à Pessoa com Deficiência											
Assistência à Criança e ao Adolescente	138.000,00	202.877,61	20.557,78	101.274,06	0,06	101.603,55	20.557,78	101.274,06	0,07	101.603,55	
Assistência Comunitária	172.000,00	172.000,00	32.804,06	159.179,22	0,10	12.820,78	32.804,06	159.179,22	0,10	12.820,78	
FU08 - Administração Geral											
FU08 - Demais Subfunções											
Previdência Social	35.000,00	35.000,00	3.473,01	16.324,73	0,01	18.675,27	3.473,01	16.324,73	0,01	18.675,27	0,00
Previdência Básica											
Previdência do Regime Estatutário	35.000,00	35.000,00	3.473,01	16.324,73	0,01	18.675,27	3.473,01	16.324,73	0,01	18.675,27	
Previdência Complementar											
Previdência Especial											
FU09 - Administração Geral											
FU09 - Demais Subfunções											
Saúde	1.990.000,00	2.023.503,79	293.825,94	1.467.191,01	0,88	556.312,78	293.825,94	1.467.191,01	0,97	556.312,78	0,00
Atenção Básica	1.789.500,00	1.759.691,64	250.675,00	1.267.824,60	0,76	491.867,04	250.675,00	1.267.824,60	0,83	491.867,04	
Assistência Hospitalar e Ambulatorial	128.000,00	161.837,85	22.025,52	107.808,40	0,06	54.029,45	22.025,52	107.808,40	0,07	54.029,45	
Suporte Profilático e Terapêutico											
Vigilância Sanitária	42.500,00	72.816,58	17.223,53	72.816,58	0,04		17.223,53	72.816,58	0,05		
Vigilância Epidemiológica	30.000,00	29.157,72	3.901,89	18.741,43	0,01	10.416,29	3.901,89	18.741,43	0,01	10.416,29	
Alimentação e Nutrição											
FU10 - Administração Geral											

Relatório Resumido de Execução Orçamentária

Prefeitura Municipal de Conchal - SP (Poder Executivo)

Orçamentos Fiscal e da Seguridade Social

CNPJ: 45331188000199

Exercício: 2025

Período de referência: 5º bimestre

Função/Subfunção - Intra	Execução da Despesa - Intra										INSCRITAS EM RESTOS A PAGAR NÃO PROCESSADOS (f)
	DOTAÇÃO INICIAL	DOTAÇÃO ATUALIZADA (a)	DESPESAS EMPENHADAS NO BIMESTRE	DESPESAS EMPENHADAS ATÉ O BIMESTRE (b)	% (b/III b)	SALDO (c) = (a-b)	DESPESAS LIQUIDADAS NO BIMESTRE	DESPESAS LIQUIDADAS ATÉ O BIMESTRE (d)	% (d/III d)	SALDO (e) = (a-d)	
FU10 - Demais Subfunções											
Trabalho	0,00	0,00	0,00	0,00	0,00	0,00	0,00	0,00	0,00	0,00	0,00
Proteção e Benefícios ao Trabalhador											
Relações de Trabalho											
Empregabilidade											
Fomento ao Trabalho											
FU11 - Administração Geral											
FU11 - Demais Subfunções											
Educação	4.766.000,00	4.974.727,93	823.872,18	4.096.252,65	2,46	878.475,28	823.872,18	4.096.252,65	2,70	878.475,28	0,00
Ensino Fundamental	2.786.800,00	2.839.726,34	505.741,11	2.468.376,40	1,48	371.349,94	505.741,11	2.468.376,40	1,62	371.349,94	
Ensino Médio											
Ensino Profissional											
Ensino Superior											
Educação Infantil	1.802.200,00	1.948.835,36	286.598,24	1.474.993,18	0,88	473.842,18	286.598,24	1.474.993,18	0,97	473.842,18	
Educação de Jovens e Adultos	1.000,00	1.000,00				1.000,00				1.000,00	
Educação Especial	65.000,00	74.166,23	16.041,20	74.166,23	0,04		16.041,20	74.166,23	0,05		
Educação Básica											
FU12 - Administração Geral											
FU12 - Demais Subfunções	111.000,00	111.000,00	15.491,63	78.716,84	0,05	32.283,16	15.491,63	78.716,84	0,05	32.283,16	
Cultura	75.000,00	75.000,00	14.453,42	73.637,34	0,04	1.362,66	14.453,42	73.637,34	0,05	1.362,66	0,00
Patrimônio Histórico Artístico e Arqueológico											
Difusão Cultural	75.000,00	75.000,00	14.453,42	73.637,34	0,04	1.362,66	14.453,42	73.637,34	0,05	1.362,66	
FU13 - Administração Geral											
FU13 - Demais Subfunções											
Direitos da Cidadania	0,00	0,00	0,00	0,00	0,00	0,00	0,00	0,00	0,00	0,00	0,00
Custódia e Reintegração Social											
Direitos Individuais Coletivos e Difusos											
Assistência aos Povos Indígenas											
FU14 - Administração Geral											
FU14 - Demais Subfunções											
Urbanismo	274.000,00	295.535,07	46.848,07	249.909,31	0,15	45.625,76	46.848,07	249.909,31	0,16	45.625,76	0,00
Infra-Estrutura Urbana	44.000,00	44.000,00	5.763,68	35.229,09	0,02	8.770,91	5.763,68	35.229,09	0,02	8.770,91	
Serviços Urbanos	230.000,00	251.535,07	41.084,39	214.680,22	0,13	36.854,85	41.084,39	214.680,22	0,14	36.854,85	
Transportes Coletivos Urbanos											
FU15 - Administração Geral											
FU15 - Demais Subfunções											
Habitação	0,00	0,00	0,00	0,00	0,00	0,00	0,00	0,00	0,00	0,00	0,00
Habitação Rural											
Habitação Urbana											
FU16 - Administração Geral											
FU16 - Demais Subfunções											
Saneamento	340.000,00	340.000,00	52.204,79	254.782,80	0,15	85.217,20	52.204,79	254.782,80	0,17	85.217,20	0,00
Saneamento Básico Rural											
Saneamento Básico Urbano	340.000,00	340.000,00	52.204,79	254.782,80	0,15	85.217,20	52.204,79	254.782,80	0,17	85.217,20	
FU17 - Administração Geral											
FU17 - Demais Subfunções											
Gestão Ambiental	100.000,00	100.000,00	4.335,48	32.990,89	0,02	67.009,11	4.335,48	32.990,89	0,02	67.009,11	0,00
Preservação e Conservação Ambiental	100.000,00	100.000,00	4.335,48	32.990,89	0,02	67.009,11	4.335,48	32.990,89	0,02	67.009,11	
Controle Ambiental											
Recuperação de Áreas Degradadas											
Recursos Hídricos											
Meteorologia											
FU18 - Administração Geral											
FU18 - Demais Subfunções											
Ciência e Tecnologia	0,00	0,00	0,00	0,00	0,00	0,00	0,00	0,00	0,00	0,00	0,00

Relatório Resumido de Execução Orçamentária

Prefeitura Municipal de Conchal - SP (Poder Executivo)

Orçamentos Fiscal e da Seguridade Social

CNPJ: 45331188000199

Exercício: 2025

Período de referência: 5º bimestre


Função/Subfunção - Intra	Execução da Despesa - Intra										
	DOTAÇÃO INICIAL	DOTAÇÃO ATUALIZADA (a)	DESPESAS EMPENHADAS NO BIMESTRE	DESPESAS EMPENHADAS ATÉ O BIMESTRE (b)	% (b/III b)	SALDO (c) = (a-b)	DESPESAS LIQUIDADAS NO BIMESTRE	DESPESAS LIQUIDADAS ATÉ O BIMESTRE (d)	% (d/III d)	SALDO (e) = (a-d)	INSCRITAS EM RESTOS A PAGAR NÃO PROCESSADOS (f)
Desenvolvimento Científico											
Desenvolvimento Tecnológico e Engenharia											
Difusão do Conhecimento Científico e Tecnológico											
FU19 - Administração Geral											
FU19 - Demais Subfunções											
Agricultura	112.000,00	107.000,00	12.072,47	68.124,63	0,04	38.875,37	12.072,47	68.124,63	0,04	38.875,37	0,00
Abastecimento	112.000,00	107.000,00	12.072,47	68.124,63	0,04	38.875,37	12.072,47	68.124,63	0,04	38.875,37	
Extensão Rural											
Irrigação											
Promoção da Produção Agropecuária											
Defesa Agropecuária											
FU20 - Administração Geral											
FU20 - Demais Subfunções											
Organização Agrária	0,00	0,00	0,00	0,00	0,00	0,00	0,00	0,00	0,00	0,00	0,00
Reforma Agrária											
Colonização											
FU21 - Administração Geral											
FU21 - Demais Subfunções											
Indústria	35.000,00	35.000,00	6.428,52	29.038,76	0,02	5.961,24	6.428,52	29.038,76	0,02	5.961,24	0,00
Promoção Industrial	35.000,00	35.000,00	6.428,52	29.038,76	0,02	5.961,24	6.428,52	29.038,76	0,02	5.961,24	
Produção Industrial											
Mineração											
Propriedade Industrial											
Normalização e Qualidade											
FU22 - Administração Geral											
FU22 - Demais Subfunções											
Comércio e Serviços	0,00	0,00	0,00	0,00	0,00	0,00	0,00	0,00	0,00	0,00	0,00
Promoção Comercial											
Comercialização											
Comércio Exterior											
Serviços Financeiros											
Turismo											
FU23 - Administração Geral											
FU23 - Demais Subfunções											
Comunicações	0,00	0,00	0,00	0,00	0,00	0,00	0,00	0,00	0,00	0,00	0,00
Comunicações Postais											
Telecomunicações											
FU24 - Administração Geral											
FU24 - Demais Subfunções											
Energia	0,00	0,00	0,00	0,00	0,00	0,00	0,00	0,00	0,00	0,00	0,00
Conservação de Energia											
Energia Elétrica											
Combustíveis Minerais											
Biocombustíveis											
FU25 - Administração Geral											
FU25 - Demais Subfunções											
Transporte	7.000,00	465,98	0,00	465,98	0,00	0,00	0,00	465,98	0,00	0,00	0,00
Transporte Aéreo											
Transporte Rodoviário											
Transporte Ferroviário											
Transporte Aquaviário											
Transportes Especiais											
FU26 - Administração Geral	7.000,00	465,98		465,98				465,98			
FU26 - Demais Subfunções											
Desporto e Lazer	75.000,00	75.000,00	11.581,12	55.107,72	0,03	19.892,28	11.581,12	55.107,72	0,04	19.892,28	0,00

Função/Subfunção - Intra	Execução da Despesa - Intra										
	DOTAÇÃO INICIAL	DOTAÇÃO ATUALIZADA (a)	DESPESAS EMPENHADAS NO BIMESTRE	DESPESAS EMPENHADAS ATÉ O BIMESTRE (b)	% (b/III b)	SALDO (c) = (a-b)	DESPESAS LIQUIDADAS NO BIMESTRE	DESPESAS LIQUIDADAS ATÉ O BIMESTRE (d)	% (d/III d)	SALDO (e) = (a-d)	INSCRITAS EM RESTOS A PAGAR NÃO PROCESSADOS (f)
Desporto de Rendimento											
Desporto Comunitário	75.000,00	75.000,00	11.581,12	55.107,72	0,03	19.892,28	11.581,12	55.107,72	0,04	19.892,28	
Lazer											
FU27 - Administração Geral											
FU27 - Demais Subfunções											
Encargos Especiais	2.000.000,00	1.370.893,01	0,00	1.370.893,01	0,82	0,00	228.000,00	1.142.893,01	0,75	228.000,00	0,00
Refinanciamento da Dívida Interna											
Refinanciamento da Dívida Externa											
Serviço da Dívida Interna	2.000.000,00	1.370.893,01		1.370.893,01	0,82		228.000,00	1.142.893,01	0,75	228.000,00	
Serviço da Dívida Externa											
Transferências											
Outros Encargos Especiais											
Transferências para a Educação Básica											
FU28 - Demais Subfunções											
Reserva de Contingência											

RREO-Anexo 02 | Tabela 2.0 - Demonstrativo da Execução das Despesas por Função/Subfunção

Notas Explicativas	Valores
	31/10/2025
Notas Explicativas	-
Notas Explicativas	

Demonstrativo da Receita Corrente Líquida		Evolução da Receita Realizada nos Últimos 12 Meses												TOTAL (ÚLTIMOS 12 MESES)	PREVISÃO ATUALIZADA 2025
		<MR-11>	<MR-10>	<MR-9>	<MR-8>	<MR-7>	<MR-6>	<MR-5>	<MR-4>	<MR-3>	<MR-2>	<MR-1>	<MR>		
Especificação	-	-	-	-	-	-	-	-	-	-	-	-	-	-	-
RECEITAS CORRENTES (I)	14.687.891,37	18.966.946,56	21.773.827,05	17.315.073,77	14.123.081,02	15.121.714,61	16.356.260,52	14.546.162,40	19.108.057,46	16.353.583,37	15.953.699,70	16.443.011,20		200.749.309,03	188.938.230,00
Impostos, Taxas e Contribuições de Melhoria	1.795.961,01	2.577.835,52	6.686.138,86	2.646.679,59	2.120.726,31	2.346.303,72	2.158.415,49	2.111.488,09	2.773.398,23	2.453.135,74	2.750.315,93	3.227.347,72		33.447.746,21	33.575.600,00
IPTU	357.765,85	577.956,85	5.068.928,88	600.904,71	1.134.553,86	600.904,71	604.555,93	835.294,69	523.901,71	774.911,25	821.469,90	12.360.504,27		12.360.504,27	12.890.000,00
ISS	737.425,85	726.935,07	749.278,30	616.301,72	710.636,81	825.225,91	815.506,43	756.261,24	771.921,75	889.503,81	833.245,62	847.876,19		9.280.118,70	10.421.000,00
ITBI	76.122,37	104.258,01	69.531,85	320.327,35	130.468,42	171.806,23	116.156,79	131.794,31	318.567,41	217.915,18	105.791,63	124.396,30		1.887.135,85	1.500.600,00
IRRF	521.039,61	956.104,81	469.665,88	512.339,42	591.436,20	599.736,33	590.741,66	552.688,24	612.033,05	611.199,77	578.359,79	615.502,07		7.210.846,83	6.546.000,00
Outros Impostos, Taxas e Contribuições de Melhoria	103.607,33	212.580,78	128.733,95	63.157,24	87.280,17	185.889,46	139.395,76	66.188,37	235.581,33	210.615,27	458.007,64	818.103,26		2.709.140,58	2.218.000,00
Contribuições	758.034,66	959.574,55	1.127.674,34	741.665,45	799.236,51	822.198,19	725.235,59	815.649,96	836.362,30	829.556,97	834.814,89	10.075.218,89		10.454.550,00	10.454.550,00
Receita Patrimonial	1.421.842,58	663.981,96	197.498,21	1.184.263,71	393.461,06	351.303,21	1.824.652,41	344.488,32	974.446,35	1.501.245,17	417.517,51	461.763,51		9.736.464,00	6.932.500,00
Rendimentos de Aplicação Financeira	1.402.483,22	624.978,29	177.870,49	1.164.541,77	393.461,06	311.173,50	1.804.439,96	344.488,32	973.833,32	1.501.245,17	397.144,97	420.998,29		6.714.000,00	6.714.000,00
Outras Receitas Patrimoniais	19.359,36	39.003,67	19.627,72	19.721,94		40.129,71	20.212,45			40.613,03	20.372,54	40.765,22		259.805,64	218.500,00
Receita Agropecuária															
Receita Industrial															
Receita de Serviços	908.019,52	645.522,83	656.256,79	637.190,86	717.195,18	666.928,09	567.004,56	671.919,40	959.180,38	891.746,44	772.269,89	828.069,35		8.921.339,29	8.196.400,00
Transferências Correntes	9.578.561,79	13.220.026,13	13.094.540,51	11.996.558,64	10.001.520,72	10.353.188,73	10.706.218,70	10.211.465,76	13.437.849,20	10.016.120,17	10.960.988,65	10.890.552,04		134.467.591,04	128.485.200,00
Cota-Parte do FPM	3.312.919,92	5.344.177,24	3.351.931,95	4.497.905,64	2.962.077,78	3.009.976,47	3.839.651,77	3.943.849,90	4.145.232,88	3.194.131,45	3.979.547,02	2.792.456,79		44.373.858,81	46.049.000,00
Cota-Parte do ICMS	2.560.267,62	3.186.172,24	2.239.938,16	2.378.776,02	2.430.330,05	2.617.010,58	2.389.173,29	1.831.570,77	3.316.288,01	2.447.018,04	2.626.114,83	2.763.491,10		30.786.151,10	29.300.000,00
Cota															

 <div> Sistema de Informações Contábeis e Fiscais do Setor Público Brasileiro </div> <div> TESOURO NACIONAL </div>	Relatório Resumido de Execução Orçamentária
	Prefeitura Municipal de Conchal - SP (Poder Executivo)
	Orçamentos Fiscal e da Seguridade Social
	CNPJ: 45331188000199
	Exercício: 2025
	Período de referência: 5º bimestre

RREO-Anexo 03 | Tabela 3.2 - Demonstrativo da Receita Corrente Líquida - Municípios

Notas Explicativas	Valores
	31/10/2025
Notas Explicativas	-
Notas Explicativas	

RREO-Anexo 04 | Tabela 4 - Demonstrativo das Receitas e Despesas Previdenciárias

Receitas Previdenciárias - RPPS - Fundo em Capitalização (Plano Previdenciário)	Execução da Receita	
	PREVISÃO ATUALIZADA (a)	RECEITAS REALIZADAS ATÉ O BIMESTRE (b)
Receitas	-	-
RECEITAS CORRENTES (I)	15.436.550,00	14.234.044,15
Receita de Contribuições dos Segurados	5.120.865,00	4.229.782,96
Ativo	5.058.485,00	4.195.979,38
Inativo	50.787,00	29.688,68
Pensionista	11.593,00	4.114,90
Receita de Contribuições Patronais	5.305.000,00	4.425.340,46
Ativo	5.305.000,00	4.425.340,46
Inativo		
Pensionista		
Receita Patrimonial	4.500.000,00	4.495.057,25
Receitas Imobiliárias		
Receitas de Valores Mobiliários	4.500.000,00	4.495.057,25
Outras Receitas Patrimoniais		
Receita de Serviços		
Outras Receitas Correntes	510.685,00	1.083.863,48
Compensação Financeira entre os Regimes	360.162,00	797.320,54
Receita de Aportes Periódicos para Amortização de Déficit Atuarial do RPPS (II)		
Demais Receitas Correntes	150.523,00	286.542,94
RECEITAS DE CAPITAL (III)	0,00	0,00
Alienação de Bens, Direitos e Ativos		
Amortização de Empréstimos		
Outras Receitas de Capital		
TOTAL DAS RECEITAS DO FUNDO EM CAPITALIZAÇÃO (IV) = (I + III - II)	15.436.550,00	14.234.044,15

 <div>Sistema de Informações Contábeis e Fiscais do Setor Público Brasileiro</div> <div>TESOURO NACIONAL</div>	Relatório Resumido de Execução Orçamentária
	Prefeitura Municipal de Conchal - SP (Poder Executivo)
	Orçamentos Fiscal e da Seguridade Social
	CNPJ: 45331188000199
	Exercício: 2025
	Período de referência: 5º bimestre

RREO-Anexo 04 | Tabela 4 - Demonstrativo das Receitas e Despesas Previdenciárias

Despesas Previdenciárias - RPPS - Fundo em Capitalização (Plano Previdenciário)	Execução da Despesa				
	DOTAÇÃO ATUALIZADA (c)	DESPESAS EMPENHADAS ATÉ O BIMESTRE (d)	DESPESAS LIQUIDADAS ATÉ O BIMESTRE (e)	DESPESAS PAGAS ATÉ O BIMESTRE (f)	INSCRITAS EM RESTOS A PAGAR NÃO PROCESSADOS NO EXERCÍCIO (g)
Despesas	-	-	-	-	-
Benefícios	9.000.000,00	6.223.764,40	6.223.764,40	6.220.476,26	0,00
Aposentadorias	7.200.000,00	5.129.814,52	5.129.814,52	5.126.789,90	
Pensões por Morte	1.800.000,00	1.093.949,88	1.093.949,88	1.093.686,36	
Outras Despesas Previdenciárias	123.000,00	1.166,02	1.166,02	1.166,02	0,00
Compensação Financeira entre os Regimes					
Demais Despesas Previdenciárias	123.000,00	1.166,02	1.166,02	1.166,02	
TOTAL DAS DESPESAS DO FUNDO EM CAPITALIZAÇÃO (V)	9.123.000,00	6.224.930,42	6.224.930,42	6.221.642,28	0,00
RESULTADO PREVIDENCIÁRIO - FUNDO EM CAPITALIZAÇÃO (VI) = (IV – V)	6.313.550,00	8.009.113,73	8.009.113,73	8.012.401,87	

Relatório Resumido de Execução Orçamentária
Prefeitura Municipal de Conchal - SP (Poder Executivo)
Orçamentos Fiscal e da Seguridade Social
CNPJ: 45331188000199
Exercício: 2025
Período de referência: 5º bimestre

RREO-Anexo 04 | Tabela 4 - Demonstrativo das Receitas e Despesas Previdenciárias

Recursos RPPS Arrecadados em Exercícios Anteriores	Previsão Orçamentária
	PREVISÃO ORÇAMENTÁRIA
Recursos RPPS Arrecadados em Exercícios Anteriores	-
VALOR	

RREO-Anexo 04 | Tabela 4 - Demonstrativo das Receitas e Despesas Previdenciárias

Reserva Orçamentária do RPPS	Previsão Orçamentária
	PREVISÃO ORÇAMENTÁRIA
Reserva Orçamentária do RPPS	-
VALOR	9.877.140,00

RREO-Anexo 04 | Tabela 4 - Demonstrativo das Receitas e Despesas Previdenciárias


Aportes de Recursos para o Fundo em Capitalização do RPPS	Aportes de Recursos
	APORTES REALIZADOS
Aportes de Recursos para o Fundo em Capitalização do RPPS	-
Plano de Amortização - Contribuição Patronal Suplementar	
Plano de Amortização - Aporte Periódico de Valores Predefinidos	
Outros Aportes para o RPPS	
Recursos para Cobertura de Déficit Financeiro	

RREO-Anexo 04 | Tabela 4 - Demonstrativo das Receitas e Despesas Previdenciárias

Bens e Direitos do RPPS (Fundo em Capitalização)	Período de Referência
	SALDO ATUAL
Bens e Direitos do RPPS (Fundo em Capitalização)	-
Caixa e Equivalentes de Caixa	50.969,14
Investimentos e Aplicações	145.538.065,09
Outros Bens e Direitos	


RREO-Anexo 04 | Tabela 4 - Demonstrativo das Receitas e Despesas Previdenciárias

Receitas Previdenciárias - RPPS - Fundo em Repartição (Plano Financeiro)	Execução da Receita	
	PREVISÃO ATUALIZADA (a)	RECEITAS REALIZADAS ATÉ O BIMESTRE (b)
Receitas	-	-
RECEITAS CORRENTES (VII)	10.356.590,00	8.119.886,35
Receita de Contribuições dos Segurados	4.242.795,00	3.308.408,70
Ativo	4.223.530,00	3.282.174,01
Inativo	14.770,00	23.730,37
Pensionista	4.495,00	2.504,32
Receita de Contribuições Patronais	4.305.000,00	3.184.882,68
Ativo	4.305.000,00	3.184.882,68
Inativo		
Pensionista		
Receita Patrimonial	800.000,00	1.259.652,60
Receitas Imobiliárias		
Receitas de Valores Mobiliários	800.000,00	1.259.652,60
Outras Receitas Patrimoniais		
Receita de Serviços		
Outras Receitas Correntes	1.008.795,00	366.942,37
Compensação Financeira entre os Regimes	238.000,00	278.937,14
Demais Receitas Correntes	770.795,00	88.005,23
RECEITAS DE CAPITAL (VIII)	0,00	0,00
Alienação de Bens, Direitos e Ativos		
Amortização de Empréstimos		
Outras Receitas de Capital		
TOTAL DAS RECEITAS DO FUNDO EM REPARTIÇÃO (IX) = (VII + VIII)	10.356.590,00	8.119.886,35

 <div>Sistema de Informações Contábeis e Fiscais do Setor Público Brasileiro</div> <div>TESOURO NACIONAL</div>	Relatório Resumido de Execução Orçamentária
	Prefeitura Municipal de Conchal - SP (Poder Executivo)
	Orçamentos Fiscal e da Seguridade Social
	CNPJ: 45331188000199
	Exercício: 2025
	Período de referência: 5º bimestre

RREO-Anexo 04 | Tabela 4 - Demonstrativo das Receitas e Despesas Previdenciárias

Despesas Previdenciárias - RPPS - Fundo em Repartição (Plano Financeiro)	Execução da Despesa				
	DOTAÇÃO ATUALIZADA (c)	DESPESAS EMPENHADAS ATÉ O BIMESTRE (d)	DESPESAS LIQUIDADAS ATÉ O BIMESTRE (e)	DESPESAS PAGAS ATÉ O BIMESTRE (f)	INSCRITAS EM RESTOS A PAGAR NÃO PROCESSADOS NO EXERCÍCIO (g)
Despesas	-	-	-	-	-
Benefícios	6.700.000,00	5.247.385,81	5.247.385,81	5.244.406,88	0,00
Aposentadorias	5.540.000,00	4.320.395,24	4.320.395,24	4.317.416,31	
Pensões por Morte	1.160.000,00	926.990,57	926.990,57	926.990,57	
Outras Despesas Previdenciárias	93.000,00	6.151,68	6.151,68	6.151,68	0,00
Compensação Financeira entre os Regimes					
Demais Despesas Previdenciárias	93.000,00	6.151,68	6.151,68	6.151,68	
TOTAL DAS DESPESAS DO FUNDO EM REPARTIÇÃO (X)	6.793.000,00	5.253.537,49	5.253.537,49	5.250.558,56	0,00
RESULTADO PREVIDENCIÁRIO - FUNDO EM REPARTIÇÃO (XI) = (IX – X)	3.563.590,00	2.866.348,86	2.866.348,86	2.869.327,79	

 <div> Sistema de Informações Contábeis e Fiscais do Setor Público Brasileiro </div> <div> TESOURO NACIONAL </div>	Relatório Resumido de Execução Orçamentária
	Prefeitura Municipal de Conchal - SP (Poder Executivo)
	Orçamentos Fiscal e da Seguridade Social
	CNPJ: 45331188000199
	Exercício: 2025
	Período de referência: 5º bimestre

RREO-Anexo 04 | Tabela 4 - Demonstrativo das Receitas e Despesas Previdenciárias


Aportes de Recursos para o Fundo em Repartição do RPPS	Aportes de Recursos
	APORTES REALIZADOS
Aportes de Recursos para o Fundo em Repartição do RPPS	-
Recursos para Cobertura de Insuficiências Financeiras	
Recursos para Formação de Reserva	

RREO-Anexo 04 | Tabela 4 - Demonstrativo das Receitas e Despesas Previdenciárias

Bens e Direitos do RPPS (Fundo em Repartição)	Período de Referência
	SALDO ATUAL
Bens e Direitos do RPPS (Fundo em Repartição)	-
Caixa e Equivalentes de Caixa	14.343,88
Investimentos e Aplicações	34.094.002,44
Outros Bens e Direitos	


RREO-Anexo 04 | Tabela 4 - Demonstrativo das Receitas e Despesas Previdenciárias

Receitas da Administração - RPPS	Execução da Receita	
	PREVISÃO ATUALIZADA (a)	RECEITAS REALIZADAS ATÉ O BIMESTRE (b)
Receitas da Administração - RPPS	-	-
RECEITAS CORRENTES	1.350.000,00	1.142.893,01
TOTAL DAS RECEITAS DA ADMINISTRAÇÃO RPPS - (XII)	1.350.000,00	1.142.893,01

 <div> Sistema de Informações Contábeis e Fiscais do Setor Público Brasileiro </div> <div> TESOURO NACIONAL </div>	Relatório Resumido de Execução Orçamentária
	Prefeitura Municipal de Conchal - SP (Poder Executivo)
	Orçamentos Fiscal e da Seguridade Social
	CNPJ: 45331188000199
	Exercício: 2025
	Período de referência: 5º bimestre

RREO-Anexo 04 | Tabela 4 - Demonstrativo das Receitas e Despesas Previdenciárias

Despesas da Administração - RPPS	Execução da Despesa				
	DOTAÇÃO ATUALIZADA (c)	DESPESAS EMPENHADAS ATÉ O BIMESTRE (d)	DESPESAS LIQUIDADAS ATÉ O BIMESTRE (e)	DESPESAS PAGAS ATÉ O BIMESTRE (f)	INSCRITAS EM RESTOS A PAGAR NÃO PROCESSADOS NO EXERCÍCIO (g)
Despesas da Administração - RPPS	-	-	-	-	-
DESPESAS CORRENTES (XIII)	1.150.000,00	570.543,66	484.375,64	478.402,26	0,00
Pessoal e Encargos Sociais	290.000,00	117.121,13	117.121,13	117.121,13	
Demais Despesas Correntes	860.000,00	453.422,53	367.254,51	361.281,13	
DESPESAS DE CAPITAL (XIV)	200.000,00	60.481,18	60.481,18	60.481,18	
TOTAL DAS DESPESAS DA ADMINISTRAÇÃO RPPS (XV) = (XIII + XIV)	1.350.000,00	631.024,84	544.856,82	538.883,44	0,00
RESULTADO DA ADMINISTRAÇÃO RPPS (XVI) = (XII – XV)		511.868,17	598.036,19	604.009,57	


 <div>Sistema de Informações Contábeis e Fiscais do Setor Público Brasileiro</div> <div>TESOURO NACIONAL</div>	Relatório Resumido de Execução Orçamentária
	Prefeitura Municipal de Conchal - SP (Poder Executivo)
	Orçamentos Fiscal e da Seguridade Social
	CNPJ: 45331188000199
	Exercício: 2025
	Período de referência: 5º bimestre

RREO-Anexo 04 | Tabela 4 - Demonstrativo das Receitas e Despesas Previdenciárias

Bens e Direitos - Administração do RPPS	Período de Referência
	SALDO ATUAL
Bens e Direitos - Administração do RPPS	-
Caixa e Equivalentes de Caixa	
Investimentos e Aplicações	1.293.386,93
Outros Bens e Direitos	


RREO-Anexo 04 | Tabela 4 - Demonstrativo das Receitas e Despesas Previdenciárias

Receitas Previdenciárias (Benefícios Mantidos Pelo Tesouro)	Execução da Receita	
	PREVISÃO ATUALIZADA (a)	RECEITAS REALIZADAS ATÉ O BIMESTRE (b)
Receitas Previdenciárias (Benefícios Mantidos Pelo Tesouro)	-	-
Contribuições dos Servidores		
Demais Receitas Previdenciárias		
TOTAL DAS RECEITAS (BENEFÍCIOS MANTIDOS PELO TESOURO) (XVII)	0,00	0,00

 <div> Sistema de Informações Contábeis e Fiscais do Setor Público Brasileiro </div> <div> TESOURO NACIONAL </div>	Relatório Resumido de Execução Orçamentária
	Prefeitura Municipal de Conchal - SP (Poder Executivo)
	Orçamentos Fiscal e da Seguridade Social
	CNPJ: 45331188000199
	Exercício: 2025
	Período de referência: 5º bimestre

RREO-Anexo 04 | Tabela 4 - Demonstrativo das Receitas e Despesas Previdenciárias

Despesas Previdenciárias (Benefícios Mantidos Pelo Tesouro)	Execução da Despesa				
	DOTAÇÃO ATUALIZADA (c)	DESPESAS EMPENHADAS ATÉ O BIMESTRE (d)	DESPESAS LIQUIDADAS ATÉ O BIMESTRE (e)	DESPESAS PAGAS ATÉ O BIMESTRE (f)	INSCRITAS EM RESTOS A PAGAR NÃO PROCESSADOS NO EXERCÍCIO (g)
Despesas Previdenciárias (Benefícios Mantidos Pelo Tesouro)	-	-	-	-	-
Aposentadorias					
Pensões					
Outras Despesas Previdenciárias					
TOTAL DAS DESPESAS (BENEFÍCIOS MANTIDOS PELO TESOIRO) (XVIII)	0,00	0,00	0,00	0,00	0,00
RESULTADO DOS BENEFÍCIOS MANTIDOS PELO TESOIRO (XIX) = (XVII - XVIII)					

 <div>Sistema de Informações Contábeis e Fiscais do Setor Público Brasileiro</div> <div>TESOURO NACIONAL</div>	Relatório Resumido de Execução Orçamentária
	Prefeitura Municipal de Conchal - SP (Poder Executivo)
	Orçamentos Fiscal e da Seguridade Social
	CNPJ: 45331188000199
	Exercício: 2025
	Período de referência: 5º bimestre

RREO-Anexo 04 | Tabela 4 - Demonstrativo das Receitas e Despesas Previdenciárias

Notas Explicativas	Valores
	31/10/2025
Notas Explicativas	-
Notas Explicativas	


RREO-Anexo 06 | Tabela 6.3 - Demonstrativo dos Resultados Primário e Nominal - Municípios

Cálculo Acima da Linha - Receitas Primárias	Receita Orçamentária	
	PREVISÃO ATUALIZADA	Até o Bimestre / 2025
		RECEITAS REALIZADAS (a)
Cálculo Acima da Linha - Receitas Primárias	-	-
RECEITAS CORRENTES (EXCETO FONTES RPPS) (I)	160.240.200,00	141.358.775,83
Impostos, Taxas e Contribuições de Melhoria	33.575.600,00	29.073.949,68
IPTU	12.890.000,00	11.424.781,57
ISS	10.421.000,00	7.815.757,78
ITBI	1.500.600,00	1.706.755,47
IRRF	6.546.000,00	5.733.702,41
Outros Impostos, Taxas e Contribuições de Melhoria	2.218.000,00	2.392.952,45
Contribuições	3.559.000,00	2.975.226,67
Receita Patrimonial	1.632.500,00	1.895.929,61
Aplicações Financeiras (II)	1.414.000,00	1.694.487,00
Outras Receitas Patrimoniais	218.500,00	201.442,61
Transferências Correntes	112.802.200,00	98.521.206,56
Cota-Parte do FPM	37.809.000,00	29.213.166,11
Cota-Parte do ICMS	23.440.000,00	20.031.768,84
Cota-Parte do IPVA	6.080.000,00	6.067.687,59
Cota-Parte do ITR	68.000,00	331.716,14
Transferências da LC nº 61/1989	184.000,00	145.632,68
Transferências do FUNDEB	27.700.000,00	23.828.537,99
Outras Transferências Correntes	17.521.200,00	18.902.697,21
Demais Receitas Correntes	8.670.900,00	8.892.463,31
Outras Receitas Financeiras (III)		
Receitas Correntes Restantes	8.670.900,00	8.892.463,31
RECEITAS PRIMÁRIAS CORRENTES (EXCETO FONTES RPPS) (IV) = (I - (II + III))	158.826.200,00	139.664.288,83
RECEITAS PRIMÁRIAS CORRENTES (COM FONTES RPPS) (V)	21.822.140,00	17.484.295,09
RECEITAS NÃO PRIMÁRIAS CORRENTES (COM FONTES RPPS) (VI)	5.321.000,00	6.012.528,42
RECEITAS DE CAPITAL (EXCETO FONTES RPPS) (VII)	343.100,00	7.603.915,53
Operações de Crédito (VIII)		98.133,11
Amortização de Empréstimos (IX)		
Alienação de Bens	243.100,00	129.290,38
Receitas de Alienação de Investimentos Temporários (X)		
Receitas de Alienação de Investimentos Permanentes (XI)		
Outras Alienações de Bens	243.100,00	129.290,38
Transferências de Capital	100.000,00	7.376.492,04
Convênios	100.000,00	4.960.520,26
Outras Transferências de Capital		2.415.971,78
Outras Receitas de Capital	0,00	0,00
Outras Receitas de Capital Não Primárias (XII)		
Outras Receitas de Capital Primárias		
RECEITAS PRIMÁRIAS DE CAPITAL (EXCETO FONTES RPPS) (XIII) = (VII - (VIII + IX + X + XI + XII))	343.100,00	7.505.782,42
RECEITAS PRIMÁRIAS DE CAPITAL (COM FONTES RPPS) (XIV)		
RECEITAS NÃO PRIMÁRIAS DE CAPITAL (COM FONTES RPPS) (XV)		
RECEITA PRIMÁRIA TOTAL (XVI) = (IV + V + XIII + XIV)	180.991.440,00	164.654.366,34
RECEITA PRIMÁRIA TOTAL (EXCETO FONTES RPPS) (XVII) = (IV + XIII)	159.169.300,00	147.170.071,25

 <div>Sistema de Informações Contábeis e Fiscais do Setor Público Brasileiro</div> <div>TESOURO NACIONAL</div>	Relatório Resumido de Execução Orçamentária
	Prefeitura Municipal de Conchal - SP (Poder Executivo)
	Orçamentos Fiscal e da Seguridade Social
	CNPJ: 45331188000199
	Exercício: 2025
	Período de referência: 5º bimestre

RREO-Anexo 06 | Tabela 6.3 - Demonstrativo dos Resultados Primário e Nominal - Municípios

Cálculo Acima da Linha - Despesas Primárias	Despesa Orçamentária						
	DOTAÇÃO ATUALIZADA	Até o Bimestre / 2025					
		DESPESAS EMPENHADAS	DESPESAS LIQUIDADAS	DESPESAS PAGAS (a)	RESTOS A PAGAR PROCESSADOS PAGOS (b)	RESTOS A PAGAR NÃO PROCESSADOS LIQUIDADOS	PAGOS (c)
Cálculo Acima da Linha - Despesas Primárias	-	-	-	-	-	-	-
DESPESAS CORRENTES (EXCETO FONTES RPPS) (XVIII)	161.347.730,78	138.456.901,56	129.915.479,93	125.015.541,85	3.693.909,07	784.377,59	784.377,59
Pessoal e Encargos Sociais	80.571.330,14	67.536.520,37	67.467.955,14	66.624.347,99	860.777,56		
Juros e Encargos da Dívida (XIX)	3.275.000,00	3.272.724,79	2.929.738,66	2.929.738,66			
Outras Despesas Correntes	77.501.400,64	67.647.656,40	59.517.786,13	55.461.455,20	2.833.131,51	784.377,59	784.377,59
DESPESAS PRIMÁRIAS CORRENTES (EXCETO FONTES RPPS) (XX) = (XVIII - XIX)	158.072.730,78	135.184.176,77	126.985.741,27	122.085.803,19	3.693.909,07	784.377,59	784.377,59
DESPESAS PRIMÁRIAS CORRENTES (COM FONTES RPPS) (XXI)	17.066.000,00	12.049.011,57	11.962.843,55	11.950.603,10			
DESPESAS NÃO PRIMÁRIAS CORRENTES (COM FONTES RPPS) (XXII)							
DESPESAS DE CAPITAL (EXCETO FONTES RPPS) (XXIII)	19.959.481,44	16.222.202,89	10.004.480,54	8.649.017,43	315.705,28	579.522,53	579.522,53
Investimentos	16.612.181,44	12.874.992,61	7.190.249,30	5.834.786,19	315.705,28	579.522,53	579.522,53
Inversões Financeiras	0,00	0,00	0,00	0,00	0,00	0,00	0,00
Concessão de Empréstimos e Financiamentos (XXIV)							
Aquisição de Título de Capital já Integralizado (XXV)							
Aquisição de Título de Crédito (XXVI)							
Demais Inversões Financeiras							
Amortização da Dívida (XXVII)	3.347.300,00	3.347.210,28	2.814.231,24	2.814.231,24			
DESPESAS PRIMÁRIAS DE CAPITAL (EXCETO FONTES RPPS) (XXVIII) = (XXIII - (XXIV + XXV + XXVI + XXVII))	16.612.181,44	12.874.992,61	7.190.249,30	5.834.786,19	315.705,28	579.522,53	579.522,53
RESERVA DE CONTINGÊNCIA (XXIX)	778.000,00						
DESPESAS PRIMÁRIAS DE CAPITAL (COM FONTES RPPS) (XXX)	200.000,00	60.481,18	60.481,18	60.481,18			
DESPESAS NÃO PRIMÁRIAS DE CAPITAL (COM FONTES RPPS) (XXXI)							
DESPESA PRIMÁRIA TOTAL (XXXII) = (XX + XXI + XXVIII + XXIX + XXX)	192.728.912,22	160.168.662,13	146.199.315,30	139.931.673,66	4.009.614,35	1.363.900,12	1.363.900,12
DESPESA PRIMÁRIA TOTAL (EXCETO FONTES RPPS) (XXXIII) = (XX + XXVIII + XXIX)	175.462.912,22	148.059.169,38	134.175.990,57	127.920.589,38	4.009.614,35	1.363.900,12	1.363.900,12

 <div> Sistema de Informações Contábeis e Fiscais do Setor Público Brasileiro </div> <div> TESOURO NACIONAL </div>	Relatório Resumido de Execução Orçamentária
	Prefeitura Municipal de Conchal - SP (Poder Executivo)
	Orçamentos Fiscal e da Seguridade Social
	CNPJ: 45331188000199
	Exercício: 2025
	Período de referência: 5º bimestre

RREO-Anexo 06 | Tabela 6.3 - Demonstrativo dos Resultados Primário e Nominal - Municípios

Resultado Primário - Acima da Linha	Até o Bimestre / 2025
	VALOR
Resultado Primário - Acima da Linha	-
RESULTADO PRIMÁRIO (COM RPPS) - Acima da Linha (XXXIV) = (XVIa - (XXXIIIa +XXXIIb + XXXIIc))	19.349.178,21
RESULTADO PRIMÁRIO (SEM RPPS) - Acima da Linha (XXXV) = (XVIIa - (XXXIIIa +XXXIIb + XXXIIc))	13.875.967,40

RREO-Anexo 06 | Tabela 6.3 - Demonstrativo dos Resultados Primário e Nominal - Municípios

Meta Fiscal para o Resultado Primário	Meta Fixada na LDO
	VALOR CORRENTE
Meta Fiscal para o Resultado Primário	-
Meta fixada no Anexo de Metas Fiscais da LDO para o exercício de referência	

RREO-Anexo 06 | Tabela 6.3 - Demonstrativo dos Resultados Primário e Nominal - Municípios

Juros Nominais	Até o Bimestre / 2025
	VALOR INCORRIDO
Juros Nominais	-
Juros, Encargos e Variações Monetárias Ativos (Exceto RPPS) (XXXVI)	1.694.487,00
Juros, Encargos e Variações Monetárias Passivos (Exceto RPPS) (XXXVII)	2.929.738,79

RREO-Anexo 06 | Tabela 6.3 - Demonstrativo dos Resultados Primário e Nominal - Municípios

Resultado Nominal - Acima da Linha	Até o Bimestre / 2025
	VALOR
Resultado Nominal - Acima da Linha	-
RESULTADO NOMINAL (SEM RPPS) - Acima da Linha (XXXVIII) = XXXV + (XXXVI - XXXVII)	12.640.715,61

RREO-Anexo 06 | Tabela 6.3 - Demonstrativo dos Resultados Primário e Nominal - Municípios

Cálculo Abaixo da Linha - Resultado Nominal	Saldo	
	Em 31/12/2024 (a)	Até o Bimestre 2025 (b)
Cálculo Abaixo da Linha - Resultado Nominal	-	-
DÍVIDA CONSOLIDADA (XXXIX)	21.848.969,38	19.132.871,38
DEDUÇÕES (XL)	7.588.495,79	22.349.860,86
Disponibilidade de Caixa	6.936.135,06	21.697.500,13
Disponibilidade de Caixa Bruta	12.874.370,69	23.293.990,14
(-) Restos a Pagar Processados (XLI)	4.655.312,60	599.658,13
(-) Depósitos Restituíveis e Valores Vinculados	1.282.923,03	996.831,88
Demais Haveres Financeiros	652.360,73	652.360,73
DÍVIDA CONSOLIDADA LÍQUIDA (XLII) = (XXXIX - XL)	14.260.473,59	-3.216.989,48

RREO-Anexo 06 | Tabela 6.3 - Demonstrativo dos Resultados Primário e Nominal - Municípios


Resultado Nominal - Abaixo da Linha	Até o Bimestre / 2025
	VALOR
Resultado Nominal - Abaixo da Linha	-
RESULTADO NOMINAL (SEM RPPS) - Abaixo da Linha (XLIII) = (XLIIa - XLIIb)	17.477.463,07

RREO-Anexo 06 | Tabela 6.3 - Demonstrativo dos Resultados Primário e Nominal - Municípios

Meta Fiscal para o Resultado Nominal	Meta Fixada na LDO
	VALOR CORRENTE
Meta Fiscal para o Resultado Nominal	-
Meta fixada no Anexo de Metas Fiscais da LDO para o exercício de referência	

RREO-Anexo 06 | Tabela 6.3 - Demonstrativo dos Resultados Primário e Nominal - Municípios

Ajuste Metodológico	Até o Bimestre / 2025
	VALOR
Ajuste Metodológico	-
VARIAÇÃO DO SALDO DE RPP (XLIV) = (XLIIb - XLIIa)	-4.055.654,47
RECEITA DE ALIENAÇÃO DE INVESTIMENTOS PERMANENTES (XLV) = (XI)	
VARIAÇÃO CAMBIAL (XLVI)	
VARIAÇÃO DO SALDO DE PRECATÓRIOS INTEGRANTES DA DC (XLVII)	
VARIAÇÃO DO SALDO DAS DEMAIS OBRIGAÇÕES INTEGRANTES DA DC (XLVIII)	
OUTROS AJUSTES (XLIX)	
RESULTADO NOMINAL (SEM RPPS) AJUSTADO - Abaixo da Linha (L) = (XLIII + (XLIV - XLV - XLVI + XLVII + XLVIII) +/- (XLIX))	13.421.808,60

 <div>Sistema de Informações Contábeis e Fiscais do Setor Público Brasileiro</div> <div>TESOURO NACIONAL</div>	Relatório Resumido de Execução Orçamentária
	Prefeitura Municipal de Conchal - SP (Poder Executivo)
	Orçamentos Fiscal e da Seguridade Social
	CNPJ: 45331188000199
	Exercício: 2025
	Período de referência: 5º bimestre

RREO-Anexo 06 | Tabela 6.3 - Demonstrativo dos Resultados Primário e Nominal - Municípios


Resultado Primário - Abaixo da Linha	Até o Bimestre / 2025
	VALOR
Resultado Primário - Abaixo da Linha	-
RESULTADO PRIMÁRIO (SEM RPPS) - Abaixo da Linha (LI) = (L) - (XXXVI - XXXVII)	14.657.060,39

RREO-Anexo 06 | Tabela 6.3 - Demonstrativo dos Resultados Primário e Nominal - Municípios

Informações Adicionais	PREVISÃO ORÇAMENTÁRIA
	PREVISÃO ORÇAMENTÁRIA
Informações Adicionais	-
SALDO DE EXERCÍCIOS ANTERIORES	9.585.179,15
Recursos Arrecadados em Exercícios Anteriores - RPPS	
Superávit Financeiro Utilizado para Abertura e Reabertura de Créditos Adicionais	9.585.179,15
RESERVA ORÇAMENTÁRIA DO RPPS	9.877.140,00

RREO-Anexo 06 | Tabela 6.3 - Demonstrativo dos Resultados Primário e Nominal - Municípios

Notas Explicativas	Valores
	31/10/2025
Notas Explicativas	-
Notas Explicativas	


 <div> Sistema de Informações Contábeis e Fiscais do Setor Público Brasileiro </div> <div> TESOURO NACIONAL </div>	Relatório Resumido de Execução Orçamentária
	Prefeitura Municipal de Conchal - SP (Poder Executivo)
	Orçamentos Fiscal e da Seguridade Social
	CNPJ: 45331188000199
	Exercício: 2025
	Período de referência: 5º bimestre

RREO-Anexo 07 | Tabela 7.0 - Demonstrativo dos Restos à Pagar por Poder e Órgão - Municípios

Notas Explicativas	Valores
	31/10/2025
Notas Explicativas	-
Notas Explicativas	

RREO-Anexo 13 | Tabela 13.0 - Demonstrativo das Parcerias Público-Privadas

Impactos das Contratações de PPP	Especificação de PPP	
	SALDO TOTAL EM 31 DE DEZEMBRO DO EXERCÍCIO ANTERIOR	SALDO FINAL ATÉ O BIMESTRE
Impactos das Contratações de PPP	-	-
TOTAL DE ATIVOS	0,00	0,00
Ativos Constituídos pela SPE		
TOTAL DE PASSIVOS	0,00	0,00
Obrigações decorrentes de Ativos Constituídos pela SPE		
Provisões de PPP		
Outros Passivos		
ATOS POTENCIAIS PASSIVOS	0,00	0,00
Obrigações Contratuais		
Riscos não Provisionados		
Garantias Concedidas		
Outros Passivos Contingentes		

 <div>Sistema de Informações Contábeis e Fiscais do Setor Público Brasileiro</div> <div>TESOURO NACIONAL</div>	Relatório Resumido de Execução Orçamentária
	Prefeitura Municipal de Conchal - SP (Poder Executivo)
	Orçamentos Fiscal e da Seguridade Social
	CNPJ: 45331188000199
	Exercício: 2025
	Período de referência: 5º bimestre

RREO-Anexo 13 | Tabela 13.0 - Demonstrativo das Parcerias Público-Privadas | Do Ente Federado, exceto estatais não dependentes - Contratadas (I.1)

Despesas de PPP Do Ente Federado, exceto estatais não dependentes - Contratadas (I.1)	Despesas de PPP										
	EXERCÍCIO ANTERIOR	EXERCÍCIO CORRENTE (EC)	<EC + 1>	<EC + 2>	<EC + 3>	<EC + 4>	<EC + 5>	<EC + 6>	<EC + 7>	<EC + 8>	<EC + 9>

RREO-Anexo 13 | Tabela 13.0 - Demonstrativo das Parcerias Público-Privadas | Do Ente Federado, exceto estatais não dependentes - A Contratar (I.2)

Despesas de PPP Do Ente Federado, exceto estatais não dependentes - A contratar (I.2)	Despesas de PPP										
	EXERCÍCIO ANTERIOR	EXERCÍCIO CORRENTE (EC)	<EC + 1>	<EC + 2>	<EC + 3>	<EC + 4>	<EC + 5>	<EC + 6>	<EC + 7>	<EC + 8>	<EC + 9>

RREO-Anexo 13 | Tabela 13.0 - Demonstrativo das Parcerias Público-Privadas | Das Estatais Não-Dependentes (II.1)


Despesas de PPP das Estatais Não-dependentes - Contratadas (II.1)	Despesas de PPP										
	EXERCÍCIO ANTERIOR	EXERCÍCIO CORRENTE (EC)	<EC + 1>	<EC + 2>	<EC + 3>	<EC + 4>	<EC + 5>	<EC + 6>	<EC + 7>	<EC + 8>	<EC + 9>

RREO-Anexo 13 | Tabela 13.0 - Demonstrativo das Parcerias Público-Privadas | Das Estatais Não Dependentes - A contratar (II.2)

Despesas de PPP das Estatais Não-dependentes - A Contratar (II.2)	Despesas de PPP										
	EXERCÍCIO ANTERIOR	EXERCÍCIO CORRENTE (EC)	<EC + 1>	<EC + 2>	<EC + 3>	<EC + 4>	<EC + 5>	<EC + 6>	<EC + 7>	<EC + 8>	<EC + 9>

RREO-Anexo 13 | Tabela 13.0 - Demonstrativo das Parcerias Público-Privadas

Total das Despesas de PPP	Despesas de PPP										
	EXERCÍCIO ANTERIOR	EXERCÍCIO CORRENTE (EC)	<EC + 1>	<EC + 2>	<EC + 3>	<EC + 4>	<EC + 5>	<EC + 6>	<EC + 7>	<EC + 8>	<EC + 9>
Total das Despesas de PPP	-	-	-	-	-	-	-	-	-	-	-
TOTAL DAS DESPESAS DE PPP DO ENTE FEDERADO (I) = (I.1 + I.2)											
TOTAL DAS DESPESAS DE PPP DAS ESTATAIS NÃO-DEPENDENTES (II) = (II.1 + II.2)											
TOTAL DAS DESPESAS DE PPP (III) = (I + II)											
RECEITA CORRENTE LÍQUIDA (RCL) (IV)											
TOTAL DAS DESPESAS CONSIDERADAS PARA O LIMITE = (I)											
TOTAL DAS DESPESAS CONSIDERADAS PARA O LIMITE / RCL (%) (V) = (I / IV)											

 Sistema de Informações Contábeis e Fiscais do Setor Público Brasileiro TESOURO NACIONAL	Relatório Resumido de Execução Orçamentária
	Prefeitura Municipal de Conchal - SP (Poder Executivo)
	Orçamentos Fiscal e da Seguridade Social
	CNPJ: 45331188000199
	Exercício: 2025
	Período de referência: 5º bimestre

RREO-Anexo 13 | Tabela 13.0 - Demonstrativo das Parcerias Público-Privadas

Notas Explicativas	Valores
	31/10/2025
Notas Explicativas	-
Notas Explicativas	

RREO-Anexo 14 | Tabela 14.0 - Demonstrativo Simplificado do Relatório Resumido da Execução Orçamentária - Municípios e DF

Balanço Orçamentário	Valores
	Até o Bimestre
Balanço Orçamentário	-
RECEITAS	
Previsão Inicial	187.726.440,00
Previsão Atualizada	187.726.440,00
Receitas Realizadas	172.459.514,87
Déficit Orçamentário	
Saldos de Exercícios Anteriores (Utilizados para Créditos Adicionais)	9.585.179,15
DESPESAS	
Dotação Inicial	176.846.300,00
Dotação Atualizada	199.351.212,22
Despesas Empenhadas	166.788.597,20
Despesas Liquidadas	151.943.285,20
Despesas Pagas	145.675.643,56
Superávit Orçamentário	20.516.229,67

RREO-Anexo 14 | Tabela 14.0 - Demonstrativo Simplificado do Relatório Resumido da Execução Orçamentária - Municípios e DF

Despesas por Função/Subfunção	Valores
	Até o Bimestre
Despesas por Função/Subfunção	-
Despesas Empenhadas	166.788.597,20
Despesas Liquidadas	151.943.285,20

RREO-Anexo 14 | Tabela 14.0 - Demonstrativo Simplificado do Relatório Resumido da Execução Orçamentária - Municípios e DF

Receita Corrente Líquida - RCL	Valores
	Até o Bimestre
Receita Corrente Líquida - RCL	-
Receita Corrente Líquida	168.876.851,93
Receita Corrente Líquida Ajustada para Cálculo dos Limites de Endividamento	166.626.851,93
Receita Corrente Líquida Ajustada para Cálculo dos Limites da Despesa com Pessoal	165.241.043,93

RREO-Anexo 14 | Tabela 14.0 - Demonstrativo Simplificado do Relatório Resumido da Execução Orçamentária - Municípios e DF

Receitas e Despesas do Regime Próprio de Previdência dos Servidores	Valores
	Até o Bimestre
Receitas e Despesas do Regime Próprio de Previdência dos Servidores	-
Fundo em Capitalização (PLANO PREVIDENCIÁRIO)	
Receitas Previdenciárias Realizadas	14.234.044,15
Despesas Previdenciárias Empenhadas	6.224.930,42
Despesas Previdenciárias Liquidadas	6.224.930,42
Despesas Previdenciárias Pagas	6.221.642,28
Resultado Previdenciário	8.009.113,73
Fundo em Repartição (PLANO FINANCEIRO)	
Receitas Previdenciárias Realizadas	8.119.886,35
Despesas Previdenciárias Empenhadas	5.253.537,49
Despesas Previdenciárias Liquidadas	5.253.537,49
Despesas Previdenciárias Pagas	5.250.558,56
Resultado Previdenciário	2.866.348,86

RREO-Anexo 14 | Tabela 14.0 - Demonstrativo Simplificado do Relatório Resumido da Execução Orçamentária - Municípios e DF

Resultados Primário e Nominal	Verificação das Metas dos Resultados Nominal e Primário		
	Meta Fixada no Anexo de Metas Fiscais da LDO (a)	Resultado Apurado até o Bimestre (b)	% em Relação à Meta (b/a)
Resultados Primário e Nominal	-	-	-
RESULTADO PRIMÁRIO (SEM RPPS) - Acima da Linha		13.875.967,40	
RESULTADO NOMINAL (SEM RPPS) - Abaixo da Linha		17.477.463,07	

RREO-Anexo 14 | Tabela 14.0 - Demonstrativo Simplificado do Relatório Resumido da Execução Orçamentária - Municípios e DF

Relatório Resumido de Execução Orçamentária
Prefeitura Municipal de Conchal - SP (Poder Executivo)
Orçamentos Fiscal e da Seguridade Social
CNPJ: 45331188000199
Exercício: 2025
Período de referência: 5º bimestre

Restos a Pagar por Poder e Ministério Público	Estágios dos Restos a Pagar			
	Inscrição	Cancelamento Até o Bimestre	Pagamento Até o Bimestre	Saldo a Pagar
Restos a Pagar por Poder e Ministério Público	-	-	-	-
RESTOS A PAGAR PROCESSADOS	4.655.312,60	46.040,12	4.009.614,35	599.658,13
Poder Executivo	4.655.312,60	46.040,12	4.009.614,35	599.658,13
Poder Legislativo				
Poder Judiciário				
Ministério Público				
Defensoria Pública				
RESTOS A PAGAR NÃO PROCESSADOS	1.461.918,65	47.868,53	1.363.900,12	50.150,00
Poder Executivo	1.461.918,65	47.868,53	1.363.900,12	50.150,00
Poder Legislativo				
Poder Judiciário				
Ministério Público				
Defensoria Pública				
TOTAL	6.117.231,25	93.908,65	5.373.514,47	649.808,13

RREO-Anexo 14 | Tabela 14.0 - Demonstrativo Simplificado do Relatório Resumido da Execução Orçamentária - Municípios e DF

Despesas com Manutenção e Desenvolvimento do Ensino	Apuração das Despesas com Ensino		
	Valor Apurado Até o Bimestre	Limites Constitucionais Anuais	
		% Mínimo a Aplicar no Exercício	% Aplicado Até o Bimestre
Despesas com Manutenção e Desenvolvimento do Ensino	-	-	-
Mínimo Anual de <18% / 25%> das Receitas de Impostos na Manutenção e Desenvolvimento do Ensino	25.551.827,88	25,00	26,72
Mínimo Anual de 70% do FUNDEB na Remuneração dos Profissionais da Educação Básica	19.177.390,65	70,00	80,23
Percentual da Complementação da União ao FUNDEB (VAAT) na Educação Infantil (Indicador IEI)			
Mínimo de 15% da Complementação da União ao FUNDEB (VAAT) em Despesas de Capital		15,00	

RREO-Anexo 14 | Tabela 14.0 - Demonstrativo Simplificado do Relatório Resumido da Execução Orçamentária - Municípios e DF

Receitas de Operações de Crédito e Despesas de Capital	Apuração das Receitas de Operações de Crédito e Despesas de Capital	
	Valor Apurado no Exercício	Saldo Não Realizado
Receitas de Operações de Crédito e Despesas de Capital	-	-
Receitas de Operações de Crédito		
Despesa de Capital Líquida		

RREO-Anexo 14 | Tabela 14.0 - Demonstrativo Simplificado do Relatório Resumido da Execução Orçamentária - Municípios e DF

Projeção Atuarial dos Regimes de Previdência	Exercício de Apuração			
	Exercício	10º Exercício	20º Exercício	35º Exercício
Projeção Atuarial dos Regimes de Previdência	-	-	-	-
Fundo em Capitalização (Plano Previdenciário)				
Receitas Previdenciárias				
Despesas Previdenciárias				
Resultado Previdenciário	0,00	0,00	0,00	0,00
Fundo em Repartição (Plano Financeiro)				
Receitas Previdenciárias				
Despesas Previdenciárias				
Resultado Previdenciário	0,00	0,00	0,00	0,00

RREO-Anexo 14 | Tabela 14.0 - Demonstrativo Simplificado do Relatório Resumido da Execução Orçamentária - Municípios e DF


Receita da Alienação de Ativos e Aplicação dos Recursos	Apuração da Receita da Alienação de Ativos e Aplicação dos Recursos	
	Valor Apurado no Exercício	Saldo a Realizar
Receita da Alienação de Ativos e Aplicação dos Recursos	-	-
Receitas da Alienação de Ativos		
Aplicação dos Recursos da Alienação de Ativos		

RREO-Anexo 14 | Tabela 14.0 - Demonstrativo Simplificado do Relatório Resumido da Execução Orçamentária - Municípios e DF

Despesas com Ações e Serviços Públicos de Saúde	Apuração das Despesas com Saúde		
	Valor Apurado Até o Bimestre	Limites Constitucionais Anuais	
		% Mínimo a Aplicar no Exercício	% Aplicado Até o Bimestre
Despesas com Ações e Serviços Públicos de Saúde	-	-	-
Despesas com Ações e Serviços Públicos de Saúde Executadas com Recursos de Impostos	21.564.228,11	15,00	23,33

RREO-Anexo 14 | Tabela 14.0 - Demonstrativo Simplificado do Relatório Resumido da Execução Orçamentária - Municípios e DF

Despesas de Caráter Continuado Derivadas de PPP	Valor Realizado no Período
	Valor Apurado no Exercício Corrente
Despesas de Caráter Continuado Derivadas de PPP	-

 <div>Sistema de Informações Contábeis e Fiscais do Setor Público Brasileiro</div> <div>TESOURO NACIONAL</div>	Relatório Resumido de Execução Orçamentária
	Prefeitura Municipal de Conchal - SP (Poder Executivo)
	Orçamentos Fiscal e da Seguridade Social
	CNPJ: 45331188000199
	Exercício: 2025
	Período de referência: 5º bimestre

Despesas de Caráter Continuado Derivadas de PPP	Valor Realizado no Período
	Valor Apurado no Exercício Corrente
Total das Despesas Consideradas para o Limite / RCL (%)	

RREO-Anexo 14 | Tabela 14.0 - Demonstrativo Simplificado do Relatório Resumido da Execução Orçamentária - Municípios e DF

Notas Explicativas	Valores
	31/10/2025
Notas Explicativas	-
Notas Explicativas	

Lista de Assinaturas

Assinatura: 1
Assinatura: 2
Assinatura: 3
Assinatura: 4
Assinatura: 5

As assinaturas digitais podem ser verificadas no arquivo PDF.