

Integração com o Cadastro Único

Objetivo

Essa documentação tem como objetivo explicar e orientar aos usuários e técnicos, de uma maneira detalhada, como funciona o processo de integração pelo **Cadastro Único**, sua configuração, seu fluxo de integração, quais dados são integrados entre os sistemas, e demais informações que possam facilitar o entendimento, a configuração e o uso desse processo nas respectivas entidades.

Através dessa documentação, serão abordados temas da integração do Cadastro Único que explicam seu funcionamento e configuração passo a passo de forma global, mas também, trataremos temas mais restritos as configurações, integrações e interações entre os sistemas de **Tributos (Cloud)** com os sistemas **e-Nota**, **Livro Eletrônico** e **Gestão Fiscal**.

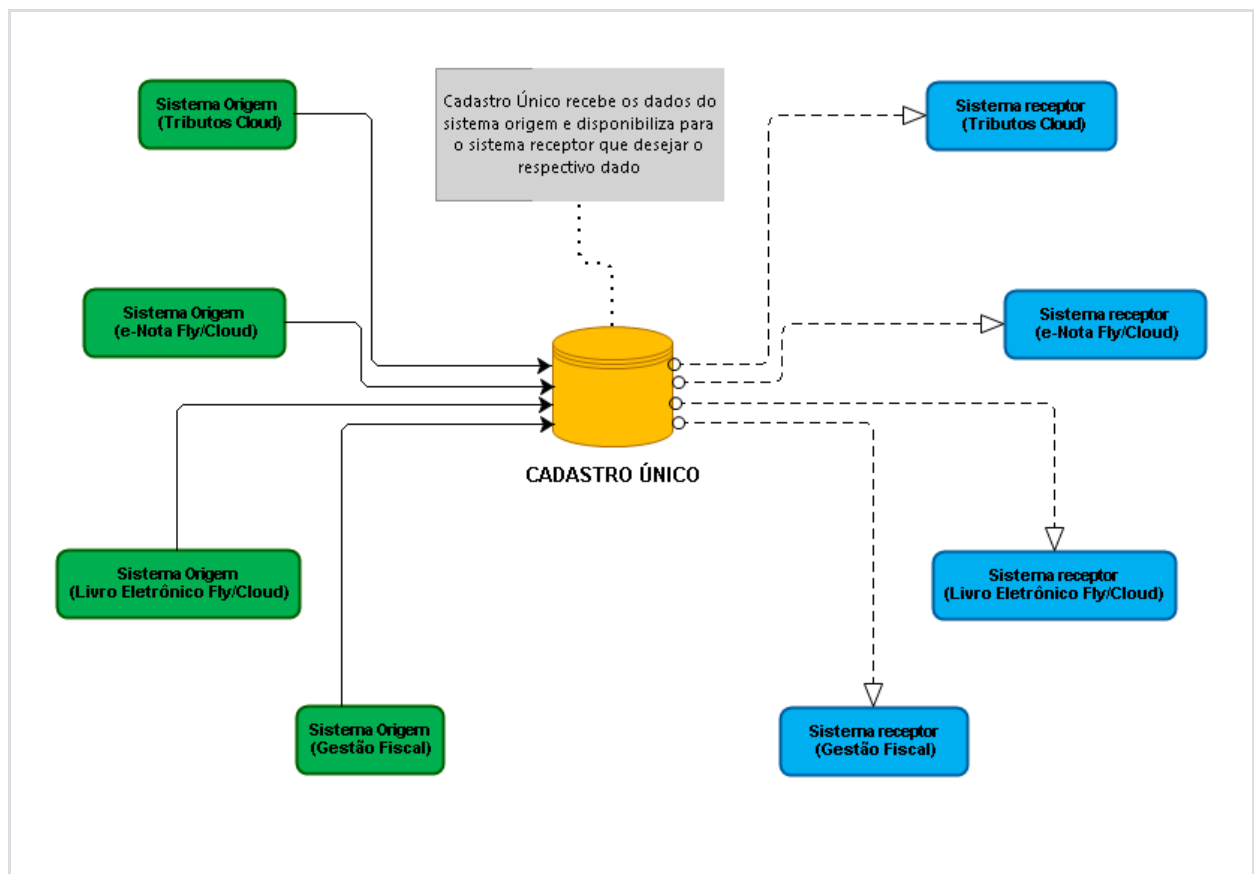
O que é Cadastro Único

O **Cadastro Único** é um ambiente centralizador de dados, o qual permite que os sistemas da Betha, seja da linha **Fly** como também da linha **Cloud**, registrem dados nesse ambiente, para que assim, outros sistemas da suíte Betha possam utilizar esses dados para atualizar seus cadastros.

Toda integração pelo **Cadastro Único** terá um sistema de origem, ou seja, o sistema que enviou os dados, e poderá ter um ou mais sistemas receptores. Poderá ter um sistema receptor, porque cabe a cada sistema receptor, indicar via configuração no **Cadastro Único**, se quer ou não receber o respectivo dado que foi enviado.

Na imagem abaixo ilustramos o fluxo com alguns sistemas para facilitar o entendimento, mas é importante frisar que, todos os sistemas da linha Cloud e Fly, possuem acesso ao envio e recebimento de dados pelo Cadastro Único.

Avalie aqui este conteúdo^X



Para o sistema de origem, não existe configuração do envio dos dados, ou seja, o sistema de origem uma vez tendo sua funcionalidade desenvolvida para envio dos dados, sempre irá enviar a informação para o Cadastro Único. Cabe ao sistema receptor, estar configurado para receber essa informação ou não, isso quer dizer que, ao acessar o Cadastro Único e selecionar o sistema desejado, você está acessando, configurando e visualizando as informações no ambiente do **sistema receptor**.



Configurando o



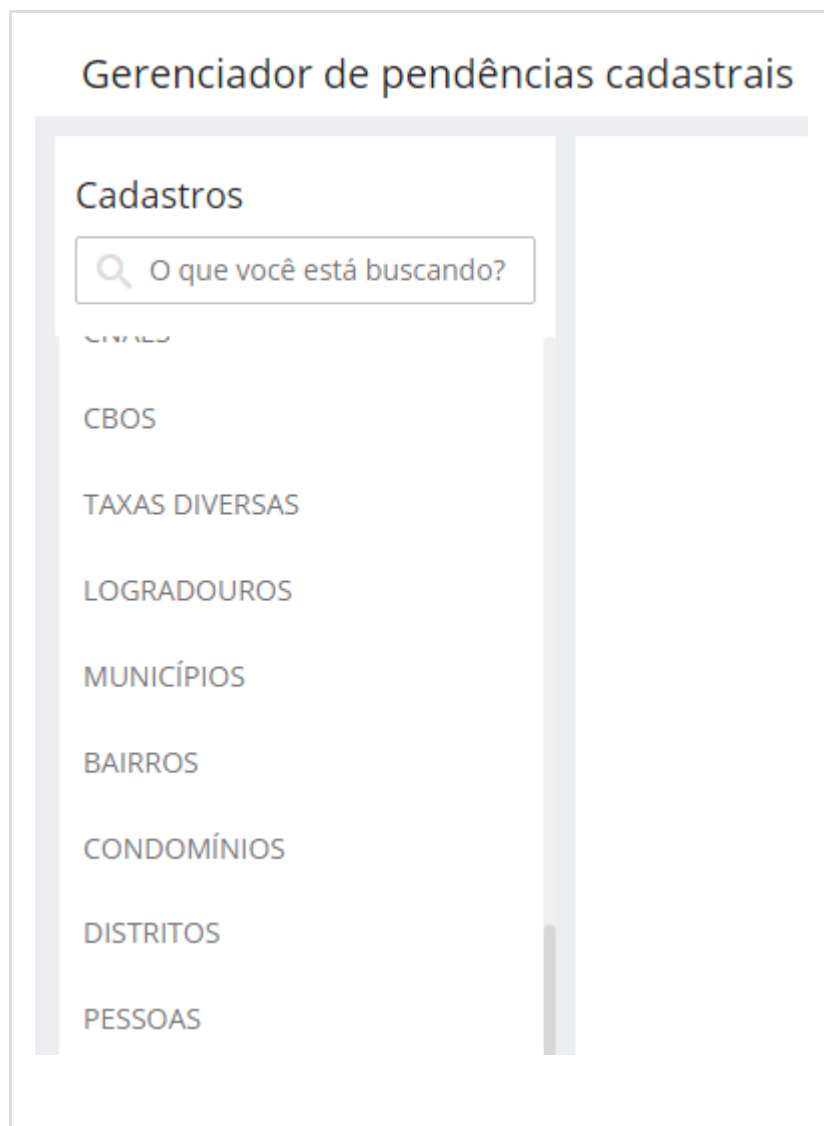
O **Cadastro Único** possui algumas formas de configuração para melhor atender as necessidades da entidade. Para saber de forma detalhada como fazer o acesso ao cadastro único, realizar suas

configurações, e ainda, conhecer a forma disponível para acompanhar os dados interagidos entre o sistema de origem e o sistema receptor, acesse o link abaixo:

<https://suite.ajuda.betha.cloud/suite/cadastro-unico>

Sincronizando os cadastros

Cada sistema que interage com o Cadastro Único, possui uma lista de cadastros que estão desenvolvidos para enviar os dados, como também estão disponíveis para serem configurados para recebimento dos dados. Estes cadastros no processo de integração são chamados tecnicamente de Template.



Quando um cadastro é criado ou atualizado pelo sistema origem, seja da linha Cloud ou Fly, é gerado um código de identificação para o referido cadastro, chamado tecnicamente de id template. O sistema receptor ao receber os dados cadastrais, registra as informações no seu banco de dados, vinculando ao seu cadastro, o código (id template) que os sistemas sabem qual o cadastro correto a ser atualizado em futuras interações. Quando o cadastro no sistema origem e no sistema receptor possuem o mesmo id template, dizemos que o cadastro está sincronizado.

ATENÇÃO

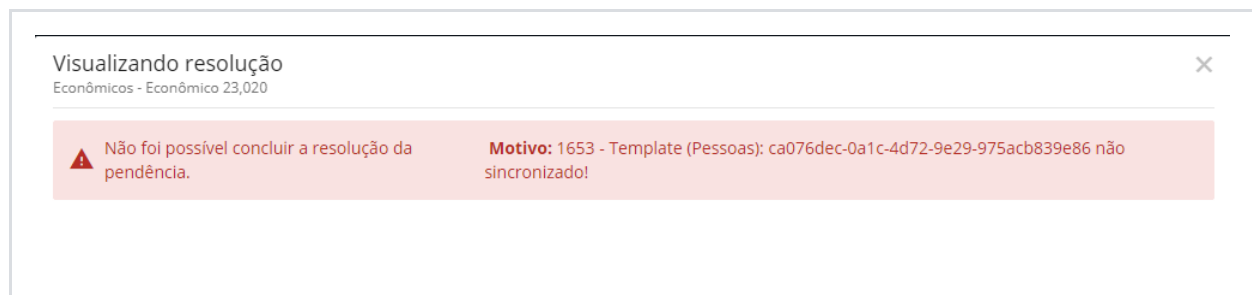
O id template é criado apenas para o cadastro que não possui vínculo a nenhum id template.

Porém, quando o cadastro é criado pela migração de dados (conversão) para um sistema da linha Cloud ou Fly, os dados cadastrais são migrados nas respectivas tabelas sem a informação do id template, que por sua vez, será gerado gradativamente quando houver atualizações futuras do referido cadastro.


Mas dependendo da informação que estiver sendo atualizada pelo sistema origem, ou seja, se for uma informação registrada numa tabela "filha", cujo a tabela "pai" ainda não possua id template, os dados não serão sincronizados com o sistema receptor, pois primeiramente será necessário sincronizar o cadastro principal (tabela pai).

Para exemplificar esta situação descrita, abaixo segue cenários de problemas de sincronização entre o Tributos Cloud com os sistemas e-Nota e Livro Eletrônico, o qual a tabela filha foi atualizada pelo sistema origem, sem que a tabela principal fosse atualizada.

Nesse primeiro cenário, foi atualizado a informação do Cadastro Econômico no sistema Tributos Cloud, e os dados foram enviados para o Cadastro Único. Juntamente aos dados do econômico, foi passado o id template (ca076dec-0a1c-4d72-9e29-975acb839e86) da pessoa, para que o sistema e-Nota possa localizar no seu Cadastro de Pessoas, qual pessoa possui o mesmo id template para atualizar as informações do econômico. Porém, como o cadastro principal que é o de Pessoas não está sincronizado com o Tributos, não foi possível localizar uma pessoa com o mesmo id template, e dessa forma gera a mensagem de erro.

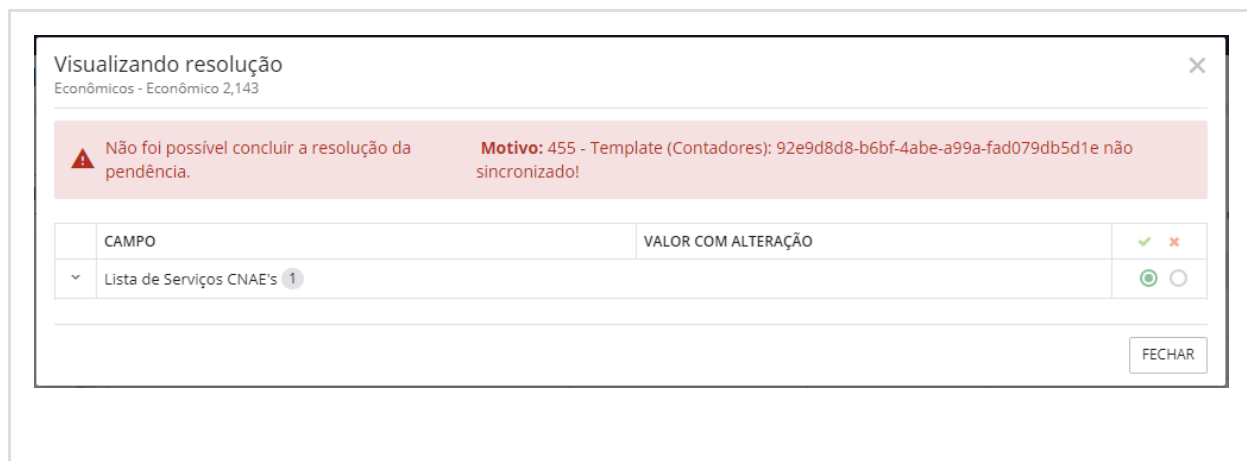


Visualizando resolução
Econômicos - Econômico 23,020

 Não foi possível concluir a resolução da pendência. **Motivo:** 1653 - Template (Pessoas): ca076dec-0a1c-4d72-9e29-975acb839e86 não sincronizado!

Nesse segundo cenário, a situação ocorre da mesma forma, porém nesse exemplo o problema é de sincronização com o sistema Livro Eletrônico. Os dados do Cadastro Econômico foram atualizados no sistema Tributos Cloud, que realizou o envio para o Cadastro Único. Nos dados do Contador, enviou um id template para que o Livro Eletrônico localize em seu Cadastro de Contadores, um contador com o mesmo id template. Como o cadastro de contadores não está sincronizado com o Tributos, não é localizado o contador e gera a mensagem de erro.

X



Embora nos exemplos acima, o cenário utilizado foi o sistema origem como Tributos (Cloud) e o sistema receptor o e-Nota e o Livro Eletrônico, essa situação problemática de sincronização pode ocorrer de forma inversa, sendo e-Nota ou Livro Eletrônico como sistema origem e o Tributos como receptor, e ainda, pode ocorrer para qualquer outro sistema da suíte Betha que faça uso dos mesmos dados cadastrais.

Dessa forma, para regularizar essa situação de sincronização quando ocorre migração de base de dados, ou qualquer outro cenário que necessite de sincronização, os sistemas da linha Fly e Cloud, disponibilizam um recurso para que seja feito o processo de sincronização de forma automática. Esse processo irá gerar os ids templates nos referidos cadastros que ainda não estejam sincronizados, ou seja, que não possuem id template vinculado.

FIQUE ATENTO

Antes de realizar a sincronização dos cadastros, seja pela linha Cloud ou Fly, é necessário primeiro configurar no Cadastro Único para os sistemas liberados da entidade, indicando em cada sistema receptor, quais cadastros poderão ser sincronizados. O ideal é que essa sincronização seja feita no período em que o sistema esteja sendo configurado na entidade, ou seja, após a migração dos dados e antes que ele esteja liberado oficialmente para uso.

Nos sistemas **e-Nota** e **Livro Eletrônico**, o recurso fica localizado no **Módulo Fiscal**, através do menu **Processos > Sincronizar cadastros**:

Sincronizar cadastros

Cadastros

Escolha abaixo os cadastros que deseja sincronizar.

Marcar todos | Desmarcar todos

<input type="checkbox"/> Estados (0)	<input type="checkbox"/> Municípios (0)
<input type="checkbox"/> Bairros (0)	<input type="checkbox"/> Loteamentos (0)
<input checked="" type="checkbox"/> Logradouros (58)	<input type="checkbox"/> Condomínios (0)
<input checked="" type="checkbox"/> Feriados (1)	<input checked="" type="checkbox"/> Pessoas - Físicas (40)
<input checked="" type="checkbox"/> Pessoas - Jurídicas (4)	<input checked="" type="checkbox"/> Pessoas - Outras (1)
<input type="checkbox"/> Competências (0)	<input type="checkbox"/> Indexadores (0)
<input type="checkbox"/> Taxas Diversas (0)	<input type="checkbox"/> Lista de Serviços (0)
<input type="checkbox"/> Séries dos RPS (0)	

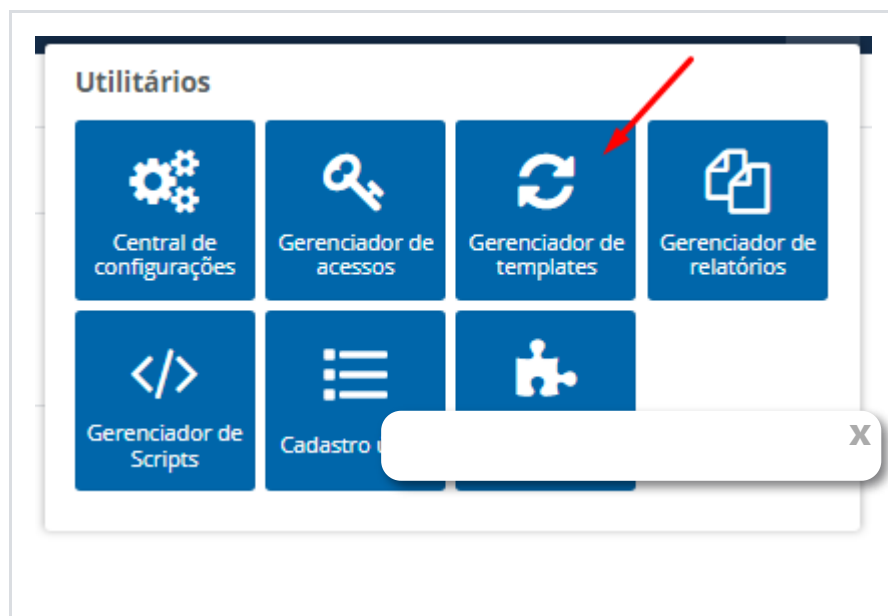
Sincronizar

Cada sistema irá listar a relação de cadastros com possibilidade de sincronização. Para o cadastro que possuir a quantidade (0) zero, significa que no referido sistema, não possui pendências de sincronização. Para os cadastros que possuírem a quantidade maior que 0 (zero), necessita que seja feita a sincronização dos dados. Para isso, basta marcar os cadastros necessários e clicar no botão Sincronizar. Através do menu **Processos > Gerenciador de processos**, é possível acompanhar o andamento da sincronização.

IMPORTANTE

Nos sistemas Fly, alguns cadastros possuem relacionamento com o Cadastro de Municípios, como por exemplo Cadastro de Bairros, Logradouros. Para estes cadastros, se não estiver informado o município, o sistema não vai sincronizar os dados com o Cadastro Único.

Já para os sistemas da linha Cloud, o recurso de sincronização está disponível no menu **Utilitários > Gerenciador de templates**.



A imagem abaixo, trata-se da tela para sincronização dos cadastros do sistema **Tributos (Cloud)**.

CADASTRO	OK	PEND.	ERRO	SEM ID	TOTAL	
Feriados	0	0	0	0	6	 
Indexadores	1	0	0	0	3	 
Motivos (arrecadação)	2	0	0	0	2	
Atividades econômicas - Lista de Serviços	2	0	0	0	206	 
Estados	0	0	0	0	1	 
Receitas	2	0	0	0	2	
Créditos Tributários	1	0	0	0	1	
Municípios	0	0	0	0	4	 
Bairros	0	0	0	0	1	 

A sincronização deverá ser realizada para os cadastros que possuírem na coluna TOTAL, divergência de sincronização, através do indicativo



Para estes cadastros deve ser utilizado o ícone



para iniciar a sincronização.

FIQUE ATENTO

A sincronização deve ser feita obedecendo a ordem dos cadastros exibidos na listagem da tela do Gerenciador de templates, ou seja, essa lista deve ser rigorosamente respeitada para que a sincronização ocorra com sucesso. É necessário realizar a sincronização um cadastro de cada vez, ou seja, terminou de sincronizar um cadastro, espere segundo, e assim sucessivamente;

Após finalizar o processamento da sincronização, é importante verificar em todos os cadastros, se existem algum tipo de pendência ou erros que precisam ser verificados, informações estas que serão demonstradas nas colunas **PEND.**, **ERRO.** e **SEM ID.**

PEND: correspondem aos cadastros enviados para o template, mas que ainda não finalizaram seu processamento. Estas informações são processadas automaticamente à medida que são atualizadas no cadastro único.

ERRO: correspondem a cadastros que possuem algum tipo de inconsistência que impediu processo de sincronização. Estes cadastros não serão sincronizados até que os erros sejam ajustados.

SEM ID: correspondem aos cadastros que não possuem o id template relacionado, mas que terão seus ids templates criados após o término da sincronização.

Para visualizar as mensagens das inconsistências geradas, basta clicar sobre o número que demonstra a quantidade de erros ou pendências listadas.

CADASTRO	OK	PEND.	ERRO	SEM ID	TOTAL	
Logradouros	12792	→ 1	→ 9	→ 5	⚠ 12920	⬆
Loteamentos	835	0	8	0	⚠ 848	⬆
Agências bancárias	6	0	0	0	⚠ 7	⬆
Condomínios	25	1	0	0	26	⬆
Contribuição de Melhorias	4	0	0	0	4	⬆
Seções	2769	0	22	0	⚠ 2796	⬆
Contribuintes	56488	6	144	2	⚠ 56603	⬆
Contadores	412	0	0	0	⚠ 414	⬆
Imóveis	21904	3	15	1	⚠ 21946	⬆
Pessoas Jurídicas	14417	15	13	78	⚠ 24469	⬆

Para atualizar a lista de pendências/erros do referido cadastro consultado, basta clicar no botão destacado pela seta em vermelho.

ID INTERNO	ID CADASTRO ÚNICO	MENSAGEM
1256036	466cbe35-c0b7-4b6f-96e5-f4df580721e4	O registro com o templateId 466cbe35-c0b7-4b6f-96e5-f4df580721e4 não foi encontrado para atualização (novo templateId: 2609d530-15cc-4d5c-a5ae-e6790d27fb2f)
1258786	89792bea-9623-401b-8d2a-81f5d4b66e22	O registro com o templateId 89792bea-9623-401b-8d2a-81f5d4b66e22 não foi encontrado para atualização (novo templateId: ccf5e9c4-beb6-48e5-afe1-380b1d5b9c9c)
1266038	b5cdbbc13-5269-45a1-944c-a5cef69cd75b	O registro com o templateId b5cdbbc13-5269-45a1-944c-a5cef69cd75b não foi encontrado para atualização (novo templateId: aaf4ff12-eb96-43b2-ad99-9d8215e55034)
1468381	e1e713f8-1fd0-473a-a17c-c7beee3ae609	O registro com o templateId e1e713f8-1fd0-473a-a17c-c7beee3ae609 não foi encontrado para atualização (novo templateId: 576ce2b1-3ffb-4116-b096-55f3f2e9c0e4)
		O registro com o templateId 7d3ecb4f-43c2-42cc-83f9-0cdb5b17eafc não foi

Para reprocessar uma pendência ou erro apontado para o cadastro, utilize novamente o ícone



para iniciar a sincronização. Para acompanhar o processo de sincronização, poderá ser utilizado o sino.

NOTIFICAÇÕES 31

NOVIDADES 2

FILTRAR POR Não lidas (31) Lidas Em andamento

BETHA - NOTA ELETRÔNICA CLOUD TESTES: Sincronizando listservicosentidades do Tributos com o Cadastro Único.

0%

agora há pouco

Os sistemas que possuem esse ícone já ser realizada para os cadastros que possuem na coluna PENDÊNCIAS, a quantidade maior que 0 (zero). Para estes cadastros deve ser utilizado o ícone



para iniciar a sincronização.

The screenshot shows a window titled "Gerenciador de templates". At the top left, there is a blue button labeled "SINCRONIZAR TUDO" with a refresh icon. At the top right, there are help and close icons. Below the buttons is a table with two main columns: "CADASTRO" and "PENDÊNCIAS". The table lists various categories and their corresponding pending synchronization counts. At the bottom right of the window, there is a "FECHAR" button.

CADASTRO	PENDÊNCIAS	
Agências Bancárias	0	↕
Bairros	5	↕
Bancos	57	↕
Competências	12	↕
Condomínios	0	↕
Convenios	0	↕
Distritos	0	↕
Economicos	1	↕
Economicosituacoes	0	↕

Os sistemas que possuírem esse formato de tela, a sincronização deverá ser realizada para os cadastros que possuírem na coluna PENDÊNCIAS, a quantidade maior que 0 (zero). Para estes cadastros deve ser utilizado o



ícone para iniciar a sincronização.

ATENÇÃO

Quando for realizado a sincronização dos dados, é prudente que seja feito em todos os sistemas que disponibilizam esse recurso e que possuam pendências de sincronização. Mas é importante que seja aguardado o término da sincronização do sistema em andamento, para que seja iniciada em outro sistema.

Registrando a informação no Cadastro Único

Reforçando o que já foi comentado nessa documentação, na integração do **Cadastro Único**, permeiam 3 (três) ambientes, sendo eles:

Sistema origem: corresponde ao sistema que originou dado, ou seja, é o dono da referida informação que foi atualizada por uma inserção, uma atualização ou uma exclusão;

Sistema centralizador: corresponde ao Cadastro Único, que receberá e armazenará o dado enviado pelo sistema origem;

Sistema receptor: corresponde ao sistema que poderá consumir o dado do Cadastro Único, para registrar em seu banco de dados.

Sendo assim, sempre que o sistema origem gerar uma atualização no dado e enviar para o Cadastro Único, essa informação deverá estar sendo exibida no Gerenciador de pendências cadastrais.

BETHA CADASTRO ÚNICO

Gerenciador de pendências cadastrais

Cadastros

Empresas
Configurado por cadastro | Sempre sincronizado

FILTAR POR: Todas, Pendentes de análise, Aceitas, Parcialmente aceitas, Rejeitadas, Finalizadas

EMPRESAS	USUÁRIO	QUANDO	ORIGEM	SITUAÇÃO
Empresa	Daniela Silverio De Freitas	há 22 dias	Tributos	Aceita
Empresa	anonymous	há 2 meses	Livro Eletrônico 2	Aceita
Empresa	Daniela Silverio De Freitas	há 2 meses	e-Nota	Aceita
Empresa	anonymous	há 2 meses	Livro Eletrônico 2	Aceita
Empresa	Daniela Silverio De Freitas	há 2 meses	e-Nota	Aceita
Empresa	Daniela Silverio De Freitas	há 2 meses	e-Nota	Aceita
Empresa	Daniela Silverio De Freitas	há 2 meses	Tributos	Aceita
Empresa	Daniela Silverio De Freitas	há 2 meses	Tributos	Não aplicada

O sistema receptor somente conseguirá utilizar o dado para registrar em seu cadastro, se o mesmo foi atualizado corretamente pelo sistema de origem no Cadastro Único.

FIQUE ATENTO

Se a informação gerada/atualizada pelo sistema origem não estiver sendo demonstrada no Gerenciador de Pendências Cadastrais do Cadastro Único, significa que o sistema de origem não conseguiu enviar estes dados corretamente para o template. Dessa forma, havendo a necessidade, deverá ser realizado as verificações iniciais no sistema de origem do dado.

Tabela de campos sincronizados

Para uma melhor compreensão de quais templates (cadastros) e suas respectivas informações interagem no Cadastro Único, possibilitando ao sistema receptor configurar a sincronização dos dados de forma mais assertiva, listamos abaixo essa relação destes templates para os sistemas e-

IMPORTANTE

A relação de campos para cada cadastro (template) listados abaixo é a mesma para todos os sistemas da suíte Betha que possuem o referido cadastro em seu sistema. Porém, cabe a cada sistema de origem configurar quais cadastros e campos do cadastro vão enviar informações para o Cadastro Único, assim como, cabe ao sistema receptor, configurar quais cadastros e campos do seu cadastro estão preparados para registrar as informações.

Template do Cadastro da Lista de Serviços (Relação padrão)

Nome do campo	Valores possíveis
Código do item da lista	
Nível	GRUPO/CÓDIGO
Descrição do item da lista	

Template do Cadastro de CNAEs (Relação padrão)

Nome do campo	Valores possíveis
Código da CNAE	
Seção	
Nível	GRUPO/SUBCLASSE/SEÇÃO/DIVISÃO/CLASSE
Descrição da CNAE	

Template do Cadastro de Países

Nome do campo	Valores possíveis
Sigla 2C	
Sigla 3D	
Sigla 3C	
Código do eSocial	

X

Nome do campo	Valores possíveis
Nome	
Código do BACEN	

Template do Cadastro de Estados

Nome do campo	Valores possíveis
Sigla	
Código do IBGE	
Nome	
Região	
País	

Template do Cadastro de Municípios

Nome do campo	Valores possíveis
Microrregião	
UF (sigla)	
Código do município no IBGE	
Código do município no SIAFI	
Nome do município	
Estado do município	
Latitude	
Longitude	

X

Template do Cadastro de Bairros

Nome do campo	Valores possíveis
Município	
Nome	
Pertence a uma zona rural	

Template do Cadastro de Distritos

Nome do campo	Valores possíveis
Município	
Nome	

Template do Cadastro de Loteamentos

Nome do campo	Valores possíveis
Distritos	
Bairro	
Município	

Template do Cadastro de Tipos do Logradouro

Nome do campo	Valores possíveis
Tipo do logradouro	
Descrição	

Template do Cadastro de Logradouros

Nome do campo	Valores possíveis
Grupo do logradouro	

X

Nome do campo	Valores possíveis
Tipo de logradouro	
Município	
Bairro	
CEP	
Loteamento	
Nome	

Template do Cadastro de Condomínios

Nome do campo	Valores possíveis
Tipo	VERTICAL/HORIZONTAL
Latitude	
Longitude	
Número residencial	
Logradouro	
Bairro	
Nome do condomínio	
CEP	

Template do Cadastro de Bancos

Nome do campo	Valores possíveis
Número do banco	

X

Nome do campo	Valores possíveis
Site	
Sigla	
Número associado a Febraban	
Nome	
CNPJ	

Template do Cadastro de Agências Bancárias

Nome do campo	Valores possíveis
Dígito da agência	
Banco	
Nome	
Número da agência	
Logradouro	
Número	
CEP	
Bairro	
Município	

Template do Cadastro de Convênios Bancários

Nome do campo	Valores possíveis
Agência Bancária	

Nome do campo	Valores possíveis
Banco	
Carteira	
Código do cedente	
Conta bancária	
Descrição da carteira	
Descrição	
Disponível para uso	
Dígito verificador do cedente	
Dígito verificador da conta bancária	
Número do convênio	
Deve usar parcelamento	
Tipo de validade do número de baixa	
Valor de validade do número de baixa	DIAS/MESES
Taxa de expediente	
Aceite?	
Número do posto	
Modalidade da carteira	COM REGISTRO/SEM REGISTRO
Dias devolução da guia	
Número sequencial do arquí	X
Número de variação da carteira	

Nome do campo	Valores possíveis
Tipo de aplicação do juros	PERCENTUAL/VALOR/ISENTO/NÃO APLICA
Percentual de juros	
Valor do juros	
Dias cobrança juros	
Tipo de aplicação da multa	PERCENTUAL/VALOR/NÃO APLICA
Percentual da multa	
Valor da multa	
Dias cobrança multa	
Mensagem local de pagamento	
Identificador da mensagem	
Descrição da mensagem	

Template do Cadastro de Competências

Nome do campo	Valores possíveis
Exercício	
Descrição	
Data inicial	
Data final	
Data de vencimento	

X

Template do Cadastro de Lista de Serviços da Entidade

Nome do campo	Valores possíveis
Lei da Lista de serviços	
Código do item da lista	
Descrição do item da lista	
Nível do item da lista	
Alíquota	
Data de adesão	
ISS devido no local da prestação	
Incide substituição tributária	
Permite alteração da alíquota	
Incide dedução	
Alíquota federal	
Alíquota estadual	
Alíquota municipal	
Data inicial da vigência	
Data final da vigência	
Versão do IBPT	
Fonte do IBPT	
CNAEs relacionadas	

Nome do campo	Valores possíveis
E-mail	
Descrição do e-mail	
Agência bancária	
Tipo de conta	SALÁRIO/POUPANÇA/CORRENTE
Situação da conta bancária	ENCERRADA/ABERTA
Número da conta bancária	
Data de encerramento da conta bancária	
Dígito da conta bancária	
Descrição da conta bancária	
Data de abertura da conta bancária	
Órgão de registro	JUNTA CC. <input type="text" value="X"/>
Responsável	

Nome do campo	Valores possíveis
Data de registro	
Qualificação do responsável	
Inscrição estadual	
Porte da empresa	MICRO EMPRESA/EMPRESA PEQUENO PORTE/EMPRESA MÉDIO PORTE/EMPRESA GRANDE PORTE/MICROEMPREENDEDOR INDIVIDUAL/EIRELI/DEMAIS
CNPJ	
UF da inscrição estadual	
Número de registro	
É isento de inscrição estadual	
Sócio	
Percentual do sócio	
Data de inclusão do sócio	
Data de desligamento do sócio	<div data-bbox="544 1928 1051 2002" style="border: 1px solid gray; border-radius: 15px; padding: 5px; display: inline-block;">X</div>

Nome do campo	Valores possíveis
Qualificação representante legal	
Qualificação do sócio	
Tipo da pessoa	FÍSICA/JURÍDICA
Nome fantasia	
Loteamentos	
Condomínio	
Número residencial	
Município	
Descrição do endereço	
CEP	
Bairro	
Logradouro	
Inscrição municipal	
Nome	
Motivo de início do dependente	DEPENDE MENOR/C ESTÁVEL/ADOÇÃO/DECISÃO JUDICIAL/INVALIDEZ <input checked="" type="checkbox"/> UMO/OUTRO/UNIÃO

Nome do campo	Valores possíveis
Motivo de término do dependente	MAIORIDADE/SEPARAÇÃO/JUDICIAL/EMANCIPAÇÃO/ÓBITO/OUTRO/INDEPENDENCIA ECONÓMICA/DECISÃO JUDICIAL/CESSAÇÃO INVALIDEZ
Data de término do dependente	
Data de início do dependente	
Grau do dependente	COMPANHEIRO/PAI MÃE/CÔNJUGE/BISAVÔ/NETO/MENOR TUTELADO/IRMÃO/AVÓ/ENTEADO/FILHO/BISNETO
Filiações	MÃE/TUTOR/PAI
Natureza da filiação	BIOLÓGICA/SÓCIO AFETIVA
Certidão de casamento	
Número de reservista	
Data de óbito	
Naturalizado	
Data de emissão CNS	
Cartório de nascimento	
Cor dos olhos	PRETOS/ <input type="text" value=""/>
CPF	

Nome do campo	Valores possíveis
PIS	
Data de emissão CNS	
Data de nascimento	
Categoria CNH	
Cartório de casamento	
Grau de instrução	MESTRADO/ESPECIALIZAÇÃO/MÉDIO INCOMPLETO/ALFABETIZADO/FUNDAMENTAL COMPLETO/TÉCNICO/PÓS DOUTORADO/MBA/DOUTORADO/SUPERIOR INCOMPLETO/SUPERIOR COMPLETO/FUNDAMENTAL INCOMPLETO/MÉDIO COMPLETO/NÃO ALFABETIZADO/MAGISTÉRIO INCOMPLETO/MAGISTÉRIO COMPLETO/MAGISTERIO INDIGENA INCOMPLETO/MAGISTERIO INDIGENA COMPLETO
Deficiência	MÚLTIPLA/FÍSICA/MOTORA/AUDITIVA/VISUAL/OUTRA/AUTISMO/MENTAL
Grau da deficiência	TOTAL/REABILITADA/PARCIAL/NÃO INFORMADA
Data de emissão do RG	
Fator RH	NEGATIVO/POSITIVO
Profissão	
Página no livro de óbito	<input data-bbox="544 1921 1051 2002" type="text" value="X"/>
Estado de emissão da	

Nome do campo	Valores possíveis
CNH	
Estado da emissão do RG	
Livro de óbito	
RG	
Data de emissão da CNH	
Carteira prof.	
É doador	
Orientação sexual	BISSEXUAL/ASSEXUAL/HOMOSEXUAL/PANSEXUAL/HETEROSEXUAL
Identidade	
Carteira de trabalho	
Série da carteira de trabalho	
Data de validade da carteira de trabalho	
Data de expedição da identidade	<input data-bbox="544 1921 1051 2002" type="text" value="X"/>
Órgão emissor da	

Nome do campo	Valores possíveis
identidade	
Data de emissão da carteira de trabalho	
Data de validade do RG	
Tipo de visto	
Data de chegada (se estrangeiro)	
Data de casamento	
Habilidade motora	DESTRO/CANHOTO/AMBIDESTRO
Certidão de óbito	
Certidão de nascimento	
Zona eleitoral	
Município de nascimento	
CNS	
CNH	<input type="text" value="X"/>
Data de emissão da	

Nome do campo	Valores possíveis
certidão de nascimento	
Estado de emissão RIC	
Órgão emissor do RG	
Série carteira prof.	
Estado civil	DIVORCIADO/VIÚVO/CASADO/SOLTEIRO/UNIÃO ESTÁVEL/DESQUITADO/CONCUBINATO
Data de emissão da carteira	
Data de vencimento CNH	
Seção eleitoral	
Estado de emissão da carteira	
Grupo sanguíneo	A/AB/B/O
Causa da morte	
Data de emissão do PIS	<input data-bbox="544 1921 1051 2002" type="text"/>
Etnia	INDIGENA/PARDA/AMARELA\BRANCA/PRETA

Nome do campo	Valores possíveis
Data de emissão CNS	
Sexo	MASCULINO/FEMININO
Nacionalidade	
Município de inscrição	
Telefone	
Observação telefone	
Tipo de número	CELULAR/FIXO/FAX
Descrição telefone	

Template do Cadastro Econômicos

Nome do campo	Valores possíveis
Principal	
Código	
Contribuinte	
Situação	ATIVADO/INÍCIO/PROVISÓRIO/REGULAR/REINÍCIO/SUSPENSO/IRREGULAR/BAI
Regime de cobrança do ISS	HOMOLC <input checked="" type="checkbox"/> IM COBRANCA

Nome do campo	Valores possíveis
Tipo de cobrança	
CEP	
Número	
Complemento	
Descrição do endereço	
Loteamentos	
Condomínio	
Município	
Logradouro	
Bairro	
Distrito	
Tipo de serviço	
Contador	
Horário de funcionamento	
Imóvel	
Imune ISS	
Responsável tributário	<input data-bbox="544 1921 1054 2002" type="text" value="X"/>
Autorizado para emissão	

Nome do campo	Valores possíveis
de nota fiscal	
Permissão de conversão do RPS	
manual	
Permissão de conversão do RPS eletrônico	
Calcula taxa diversa via conversão RPS	
Número inicial de sequência da conversão de RPS manual	
Número inicial de sequência da conversão de RPS eletrônico	
Número inicial de sequência da emissão de notas fiscais	
Documentos dos econômicos	
Data do documento	<input data-bbox="544 1921 1051 2000" type="text" value="X"/>
Responsável	

Nome do campo	Valores possíveis
Situação do documento	FALTANTE/ENTREGUE/DISPENSADO
Tipo de documento	
Lista de serviços da entidade	
CNAE	
Alíquota	
Versão	
Permite dedução	
Permite declaração de taxa especial	
Desconsiderar taxa de expediente	
Permite declarar outros documentos	
Permite serviços com a situação Descontado pela prefeitura	
Permite agrupar documentos	<div data-bbox="544 1921 1051 2000" style="border: 1px solid gray; border-radius: 15px; padding: 5px; display: inline-block;">X</div>

Nome do campo	Valores possíveis
fiscais de uma competência e gerar uma nova declaração	
Data de adesão ao e-Nota	
Desconsiderar o valor mínimo para gerar o lançamento de ISS de declarações de serviços	
Considerar script de cálculo de ISS diferenciado para declarações de serviço tomado	
Benefício fiscal	
Entidade especial	
Banco	

Template do Cadastro de Situações do Econômico



Nome do campo	Valores possíveis
Econômico	ATIVADO/INÍCIO/PROVISÓRIO/REGULAR/INÍCIO/SUSPENSO/IRREGULAR/BAIXA
Data da movimentação	
Tipo da movimentação	
Código do processo	
Observações	

Template do Cadastro de Empresas

Nome do campo	Valores possíveis
Contribuinte	
Porte da empresa	MICROEMPRESA/EMPRESA PEQUENO PORTE/EMPRESA MÉDIO PORTE/EMPRESA GRANDE PORTE/MICROEMPREENDEDOR INDIVIDUAL/EIRELI/DEMAIS
Data de efeito movimentação porte empresa	
Motivo movimentação porte empresa	
Tipo movimentação simples nacional	SIMPLES NACIONAL/MEI
Data de início movimentação simples nacional	<input type="text" value="X"/>
Data de efeito movimentação simples	

Nome do campo	Valores possíveis
nacional	
Optante	
Motivo movimentação simples nacional	
Órgão movimentação simples nacional	MUNICIPAL/ESTADUAL/FEDERAL

Template do Cadastro de Feriados

Nome do campo	Valores possíveis
Tipo	VARIÁVEL/FIXO
Abrangência	MUNICIPAL/ESTADUAL/NACIONAL
Data	
Descrição	

Template do Cadastro de Naturezas Jurídicas

Nome do campo	Valores possíveis
Código	
Tipo	CÓDIGO/GRUPO
Descrição	

Template do Cadastro de Motivos

Nome do campo	
Descrição	

Nome do campo	Valores possíveis
Tipo	SIMPLES NACIONAL/PORTE EMPRESA

Template da Configuração da Lei da Lista de Serviço

Nome do campo	Valores possíveis
Lei da Lista de serviços	
Data de vigência	
Obrigar informar a CNAE	
Histórico de atualização de configuração	

Template da Lei da Lista de Serviço

Nome do campo	Valores possíveis
Descrição	
Data de vigência	

Template do Cadastro de Faturamento Bruto

Nome do campo	Valores possíveis
Contribuinte	
Competência	
Retificada	
Retificadora	
Valor de venda e demais rec	X
Valor do serviço	

Nome do campo	Valores possíveis
Valor da receita bruta total	
Valor da receita bruta total nos últimos 12 meses	
Valor gasto com folha de pagamento	
Valor gasto com folha de pagamento nos últimos 12 meses	
Percentual gasto com folha de pagamento	
Sistema de origem da declaração de faturamento	
Tipo da declaração	NORMAL/RETIFICADA/RETIFICADORA\
Pendente de retificação	SIM/NÃO

Template do Cadastro de Saldos

Nome do campo	Valores possíveis
Prestador	
Situação	BLOQUEADO/LIBERADO/CANCELADO/UTILIZADO
Tipo	IMPOSTO/TAXA DIVERSA
Status	BLOQUEADO/LIBERADO/UTILIZADO/UTILIZADO PARCIALMENTE/CANCELADO
Valor da movimentação	
Valor utilizado da movimentação	
Motivo	<input type="text" value="X"/>
Processo	

Nome do campo	Valores possíveis
Data e hora da movimentação	
Nº de baixa da guia	
Nº da nota fiscal	
Nº da declaração	
Sistema de origem da movimentação	NOTA/LIVRO

Template do Cadastro de Tabelas do Simples Nacional

Nome do campo	Valores possíveis
Descrição da tabela de alíquotas do simples	
Data do início da vigência	
Data do fim da vigência	
Tipo do anexo	NÃO TRIBUTA/ANEXO III/ANEXO IV/ANEXO V
Anexo padrão	SIM/NÃO
Código da faixa da tabela de alíquotas do simples	
Valor inicial da faixa	
Valor final da faixa	
Valor a deduzir da faixa	
Percentual da alíquota da faixa	X
Percentual da alíquota do ISS da faixa	

Nome do campo	Valores possíveis
Item da lista da tabela	
Tributar serviço por anexo	NÃO TRIBUTA/ANEXO III/ANEXO IV/ANEXO V

Template do Cadastro de Benefícios Fiscais

Nome do campo	Valores possíveis
Tipo de benefício fiscal	INCENTIVO/ISENÇÃO/IMUNIDADE/REMISSÃO
Descrição	
Ato/lei do benefício fiscal	
Data inicial de validade do benefício fiscal	
Data final de validade do benefício fiscal	
Texto de fundamentação legal do benefício fiscal	

Template do Cadastro de Entidades Especiais

Nome do campo	Valores possíveis
Descrição	

Template do Cadastro de Contadores

Nome do campo	Valores possíveis
Código do Conselho Regional de Contabilidade	
Pessoa	<input type="text" value="X"/>

Template do Cadastro de Indexadores

Nome do campo	Valores possíveis
Tipo de cálculo	DIVIDIR/MULTIPLICAR
Data da cotação	
Fator de conversão	
Nome	
Sigla	

Template do Cadastro de Taxas Diversas

Nome do campo	Valores possíveis
Identificador	
Descrição	
Valor	

Template do Cadastro de CBO

Nome do campo	Valores possíveis
Código	
Nível	FAMÍLIA/SINÔNIMO/SUBGRUPO PRINCIPAL/SUBGRUPO/GRANDE GRUPO/OCUPAÇÃO

Template do Cadastro de Séries do RPS

Nome do campo	Valores possíveis
Sigla da série	<input type="text"/>
Tipo de conversão	ELETRÔNICA/MANUAL

Nome do campo	Valores possíveis
Descrição	
Ativa	

Template do Cadastro de Taxa de Expediente

Nome do campo	Valores possíveis
Descrição da taxa de expediente	

Template do Cadastro dos Valores da Taxa de Expediente

Nome do campo	Valores possíveis
Descrição da taxa de expediente	
Hora de início	
Valor da taxa	