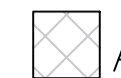
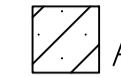
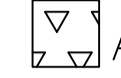
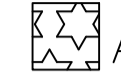
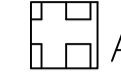
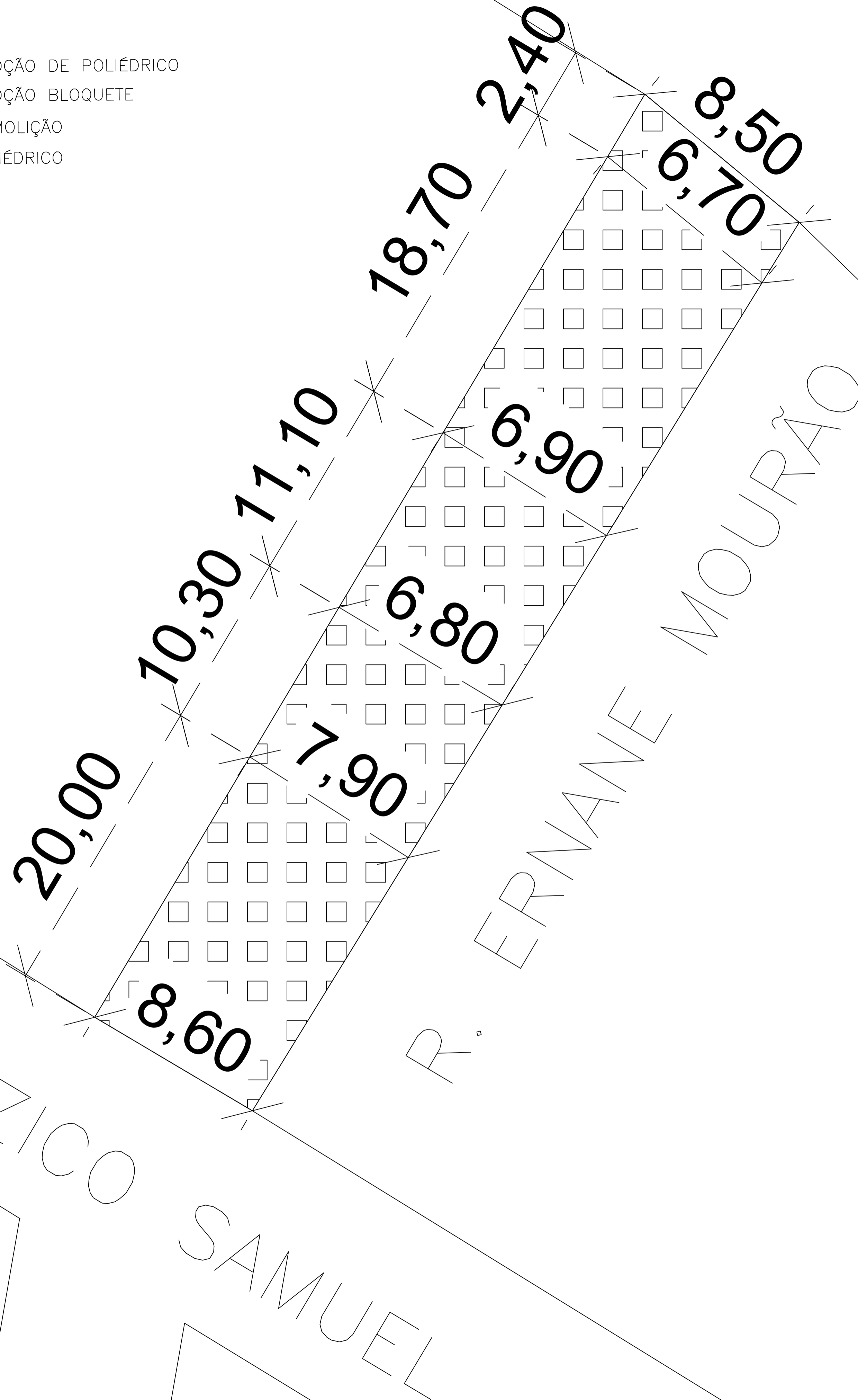


LEGENDA:

-  ÁREA A NÃO RECAPEAR
-  ÁREA DE IMPLANTAÇÃO C/ REMOÇÃO DE POLIÉDRICO
-  ÁREA DE IMPLANTAÇÃO C/ REMOÇÃO BLOQUETE
-  ÁREA DE IMPLANTAÇÃO COM DEMOLIÇÃO
-  ÁREA DE RECAPEAMENTO - POLIÉDRICO

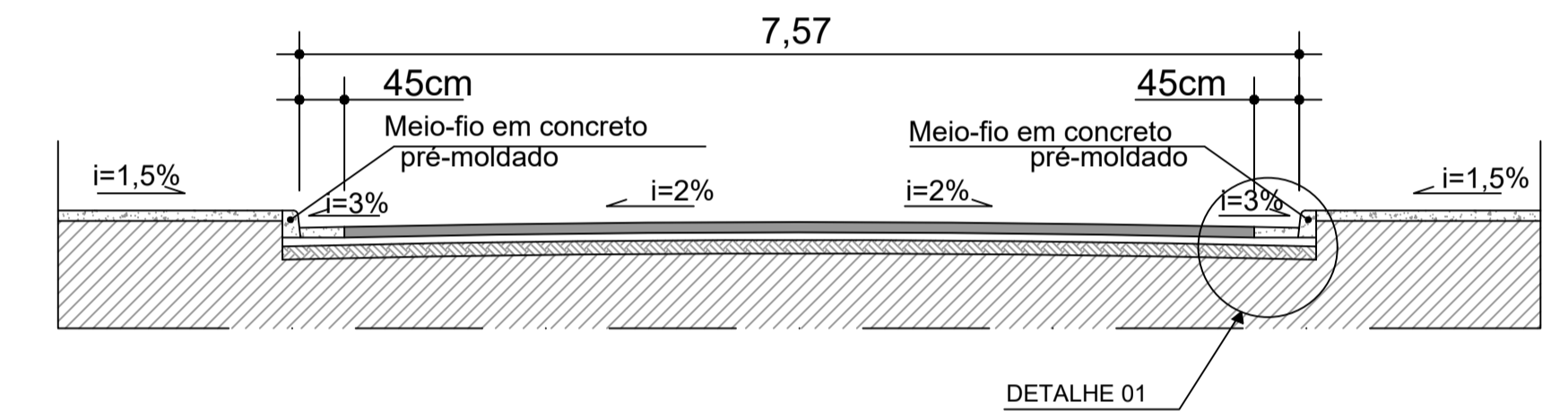


ERNANE MOURÃO

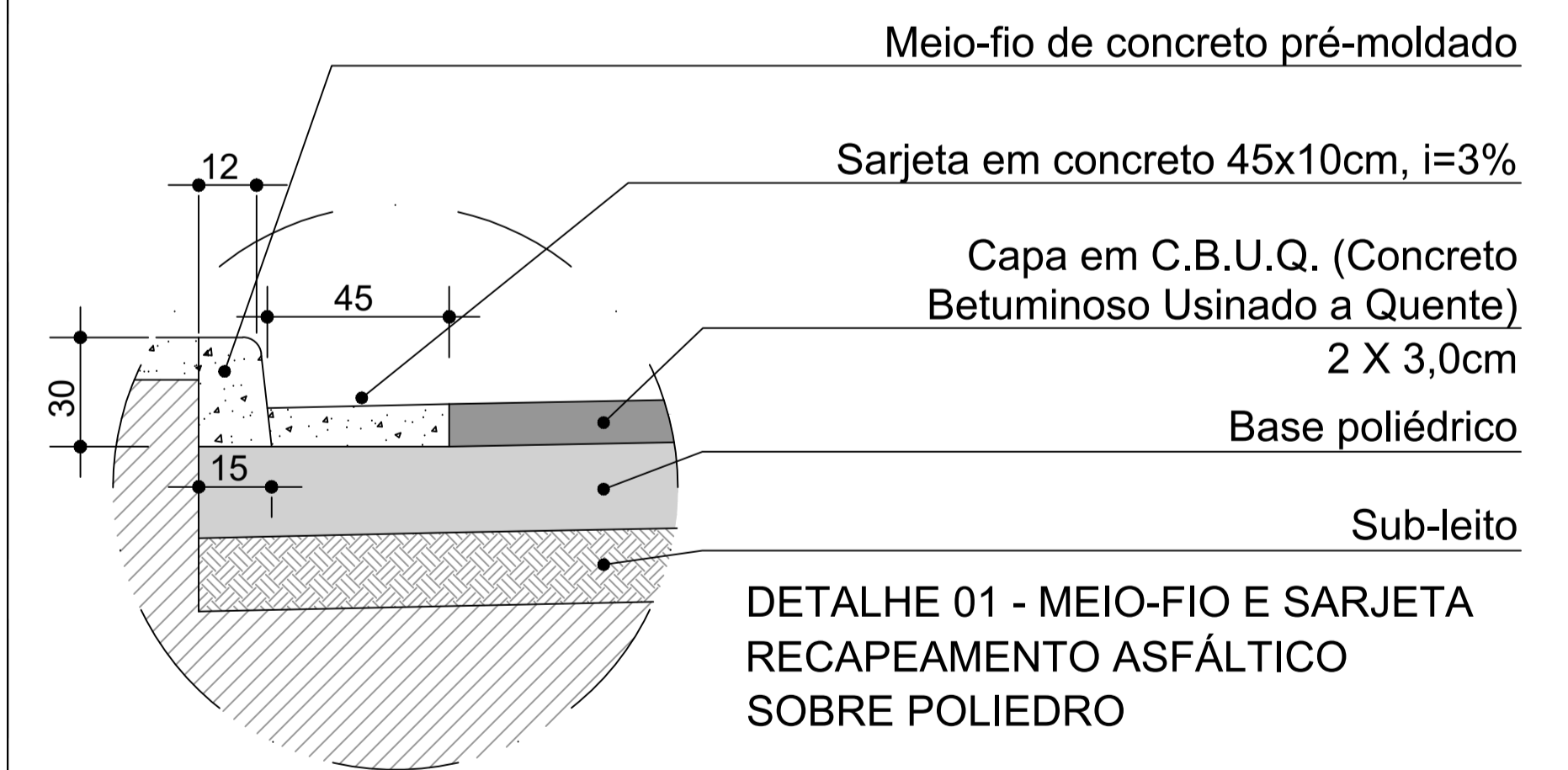
LARGURA MÉDIA DA RUA
 $8,60+7,90+6,80+6,90+6,70+8,50=$
 $45,40/6 = 7,57m$

COMPRIMENTO DA VIA
 $20,00+10,30+11,10+18,70+2,40=$
 $62,50m$

ÁREA DA VIA
 $62,50m*7,57m= 473,12m^2$



SEÇÃO TÍPICA
 RUA ERNANE MOURÃO (PAV. EXIST.: POLIEDRO)



LEGENDA

RUA: ERNANE MOURÃO

RECAPEAMENTO ASFÁLTICO

IDENTIFICAÇÃO
 PAVIMENTAÇÃO DE VIAS NO MUNICÍPIO

REFERÊNCIA
 PLANTA BAIXA / SITUACIONAL

R.T.

ALESSANDRA MARIA DE LIMA
 CREA-MG 240.637/D

MUNICÍPIO
 BAMBUÍ-MG

COMARCA
 BAMBUÍ-MG

ESCALA PLANTA
 S/ ESCALA

ÁREA VILUMBRADA
 INDICADA

DATA
 MAIO/2024

FOLHA
 12/12

**PREFEITURA MUNICIPAL
 DE BAMBUÍ-MG**

PRAÇA MOZART TORRES, 68 - BAIRRO CENTRO
 CEP 38.900-000 - BAMBUÍ (MG)
 TELEFAX: (37) 3431-5180 - www.bambui.mg.gov.br
 SECRETARIA MUNICIPAL DE OBRAS, URBANISMO E SERVIÇOS PÚBLICOS