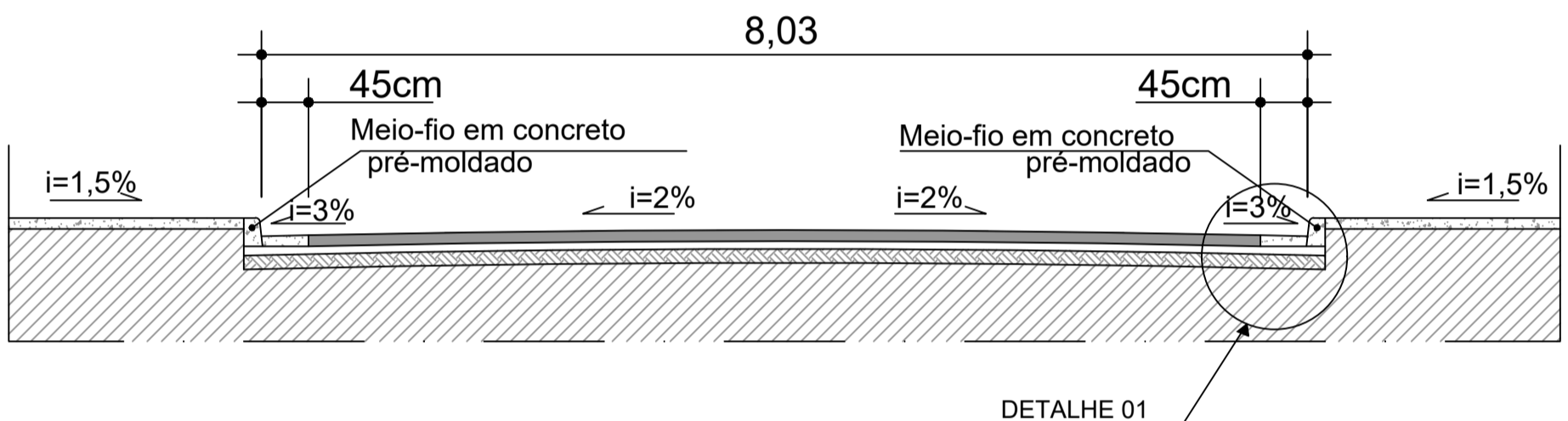
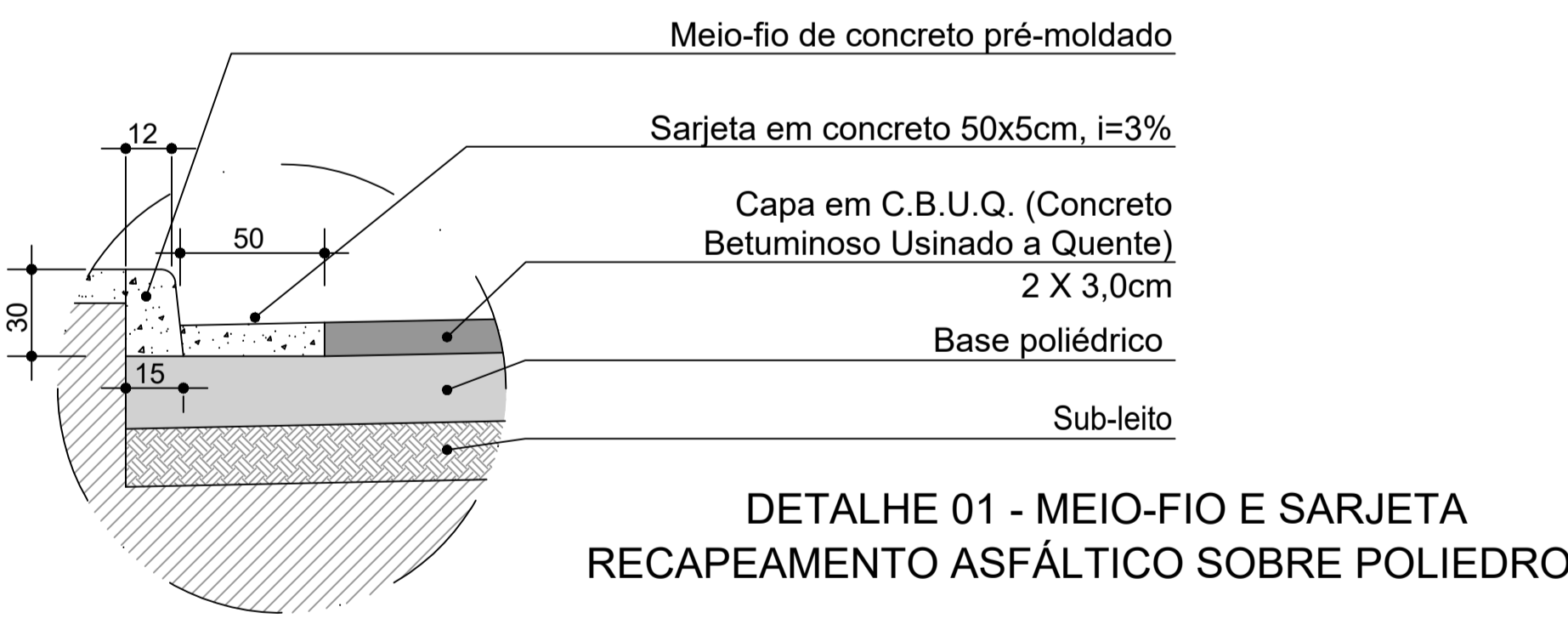
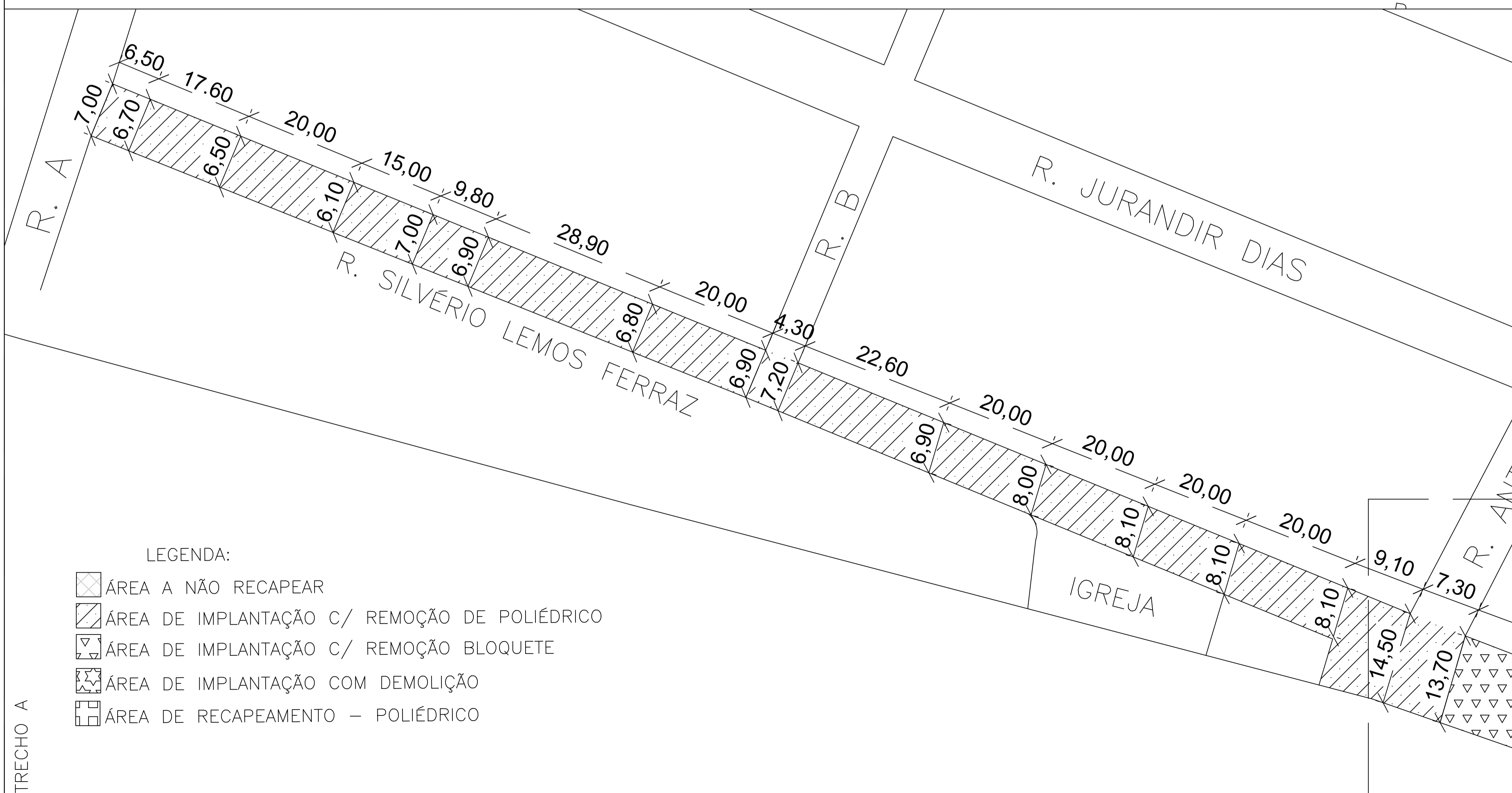


SILVÉRIO LEMOS FERRAZ  
 "TRECHO A"  
 LARGURA MÉDIA DA RUA  
 $(7,00 \times 2) + 6,70 + 6,50 + 6,10 + (6,90 \times 3) + 6,80 + 7,20 + 8,00 + (8,10 \times 3) + 14,50 + 13,70 = 128,50 / 16 = 8,03m$   
 COMPRIMENTO DA VIA  
 $(20m \times 6) + 6,50 + 17,60 + 15,00 + 9,80 + 28,90 + 4,30 + 22,60 + 9,10 + 7,30 = 241,10m$   
 ÁREA DA VIA  
 $241,10m \times 8,03m = 1.936,03m^2$



SEÇÃO TÍPICA  
 RUA SILVÉRIO LEMOS FERRAZ (PAV. EXIST.: POLIEDRO)  
 TRECHO A



DETALHE 01 - MEIO-FIO E SARJETA  
 RECAPEAMENTO ASFÁLTICO SOBRE POLIEDRO

- LEGENDA:
- ÁREA A NÃO RECAPEAR
  - ÁREA DE IMPLANTAÇÃO C/ REMOÇÃO DE POLIÉDRICO
  - ÁREA DE IMPLANTAÇÃO C/ REMOÇÃO BLOQUETE
  - ÁREA DE IMPLANTAÇÃO COM DEMOLIÇÃO
  - ÁREA DE RECAPEAMENTO - POLIÉDRICO

LEGENDA  
 RUA: SILVÉRIO LEMOS FERRAZ - "TRECHO A"

**RECAPEAMENTO ASFÁLTICO**

IDENTIFICAÇÃO: PAVIMENTAÇÃO DE VIAS NO MUNICÍPIO

REFERÊNCIA: PLANTA BAIXA / SITUACIONAL

ESCALA PLANTA: S/ ESCALA

ÁREA VOLUMETRADA: INDICADA

DATA: MAIO/2024

FOLHA: 10/12

MUNICÍPIO: BAMBUÍ-MG

COMARCA: BAMBUÍ-MG

RT: ALESSANDRA MARIA DE LIMA  
 CREA-MG 240.637/D