

PREFEITURA DE MAIRIPORÃ

SECRETARIA DE ADMINISTRAÇÃO, RECURSOS HUMANOS E MODERNIZAÇÃO

DEPARTAMENTO DE GESTÃO DE PESSOAS

TUTORIAL PARA DECLARAÇÃO DE BENS

PREFEITURA DE MAIRIPORÃ

SECRETARIA DE ADMINISTRAÇÃO, RECURSOS HUMANOS E MODERNIZAÇÃO
DEPARTAMENTO DE ADMINISTRAÇÃO E ASSESSORIA PARLAMENTAR

DECRETO Nº 10.211, DE 28 DE MAIO DE 2025

Dispõe sobre a regulamentação do artigo 13 da Lei Federal nº 8.429, de 2 de junho de 1992 e artigo 17 da Lei Complementar, 439 de 17 de dezembro de 2021.

LINK: <https://prefeitura.mairipora.rebens.conam.com.br/rebens/#/>

CAMINHO PARA ACESSO – SITE DA PREFEITURA (<https://www.mairipora.sp.gov.br/>)

The screenshot shows the official website of the Prefeitura de Mairiporã. At the top left is the city's logo and name. To the right are social media icons for Facebook, Instagram, YouTube, and Twitter. Further right are navigation links: 'A PREFEITURA', 'TRANSPARÊNCIA', 'TRIBUNAL DE CONTAS', 'CONTATO', and 'E-SIC'. The main banner features a large image of the city with the word 'MAIRIPORÃ' in bold white letters. Below the banner is a horizontal menu of service buttons: 'NF-e', 'PROCON', 'Junta Militar', 'IPTU', 'ODS', 'Ouvidoria', 'CIDADÃO', 'EMPRESAS', and 'SERVIDOR'. The 'SERVIDOR' button is highlighted with a red circle and a red arrow pointing to it from the right.

PREFEITURA DE MAIRIPORÃ

SECRETARIA DE ADMINISTRAÇÃO, RECURSOS HUMANOS E MODERNIZAÇÃO

DEPARTAMENTO DE GESTÃO DE PESSOAS

Digite a sua busca



[Ir para o conteúdo](#) | [Ir para o menu](#) | [Ir para a busca](#) | [Ir para o rodapé](#)



[A PREFEITURA](#) ▾

[TRANSPARÊNCIA](#) ▾

[TRIBUNAL DE CONTAS](#)

[CONTATO](#) ▾

[E-SIC](#)

Servidor



Endereço:

Alameda Tibiriçá, nº 374 – Centro
Mairiporã/SP – CEP: 07600-084



E-mail:

contato-web@mairipora.sp.gov.br



Servidor

Declaração de

BENS

DECLARAÇÃO ANUAL DE BENS

Em conformidade com o **Decreto nº 10.211, de 28 de maio de 2025**, que regulamenta o artigo 13 da Lei Federal nº 8.429, de 2 de junho de 1992, e o artigo 17 da Lei Complementar nº 439, de 17 de dezembro de 2021, é **obrigatória** a apresentação anual da **Declaração de Bens** por parte dos agentes públicos à Prefeitura.

Para consultar todas as informações, acesse o Decreto no link abaixo:

[LINK DO DECRETO](#)

Para realizar o envio da sua Declaração de Bens, clique no link abaixo:

[PREENCHA SUA DECLARAÇÃO DE BENS](#)

Em caso de dúvidas sobre o preenchimento do formulário, consulte o passo a passo disponível abaixo:

[LINK DO PASSO A PASSO](#)



Prefeitura de
MAIRIPORÃ

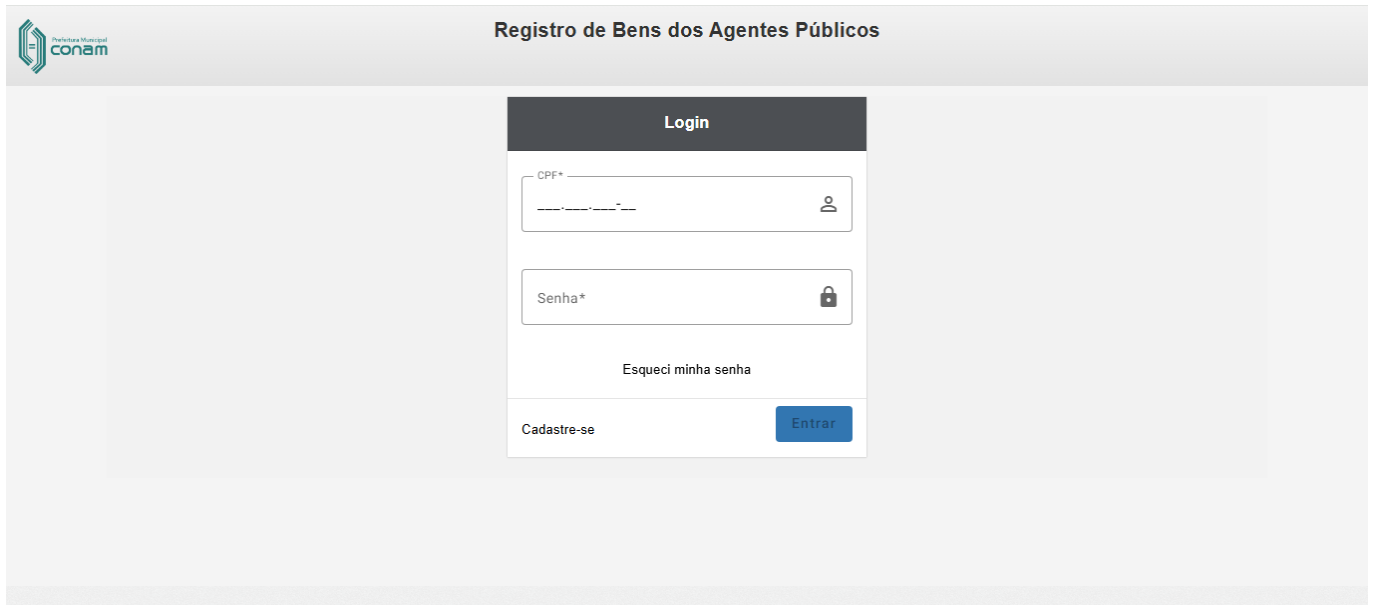
PREFEITURA DE MAIRIPORÃ

SECRETARIA DE ADMINISTRAÇÃO, RECURSOS HUMANOS E MODERNIZAÇÃO

DEPARTAMENTO DE GESTÃO DE PESSOAS

1. Ao acessar o link, a seguinte tela será exibida.

- Caso o servidor já possua as informações de login, basta preenchê-las e clicar em **"Entrar"**.
- Caso contrário, a opção **'Cadastre-se'** deve ser selecionada para criar uma conta.



Registro de Bens dos Agentes Públicos

conam

Login

CPF*

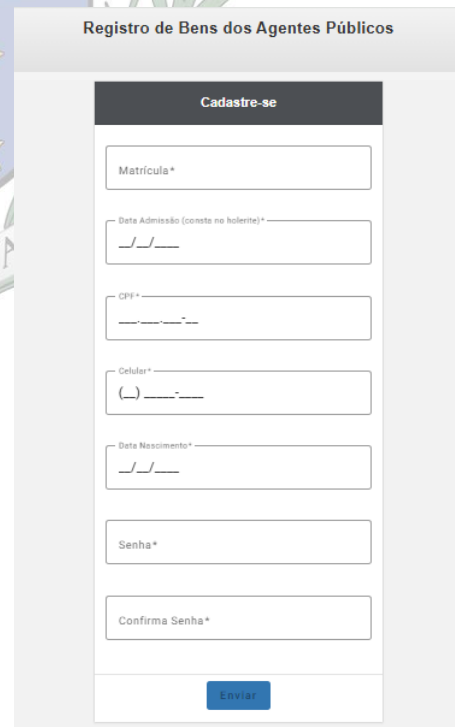
Senha*

Esqueci minha senha

Cadastre-se

Entrar

TELA DE CADASTRO



Registro de Bens dos Agentes Públicos

Cadastre-se

Matricula*

Data Admissão (consta no holerite)*

CPF*

Celular*

Data Nascimento*

Senha*

Confirma Senha*

Enviar

PREFEITURA DE MAIRIPORÃ

SECRETARIA DE ADMINISTRAÇÃO, RECURSOS HUMANOS E MODERNIZAÇÃO

DEPARTAMENTO DE GESTÃO DE PESSOAS

2. Depois de efetuar o login, a tela abaixo será exibida.

→ A opção '**Exercício**' deve ser selecionada para continuar.



3. Após selecionar a opção '**Exercício**', algumas opções serão exibidas.

→ Nesse momento, a opção '**Cadastro**' deve ser selecionada.



PREFEITURA DE MAIRIPORÃ

SECRETARIA DE ADMINISTRAÇÃO, RECURSOS HUMANOS E MODERNIZAÇÃO

DEPARTAMENTO DE GESTÃO DE PESSOAS

4. A seguinte tela será exibida.

→ A opção '**Incluir Declaração**' deve ser selecionada para continuar.

The screenshot shows the 'REGISTRO DE BENS DO AGENTE PÚBLICO' interface for 'Exercício: 2025 V1'. The main area is titled 'Consulta de Declaração' and contains a search filter section with 'Ano' and 'Situação' fields. Below the filters is a search bar with a magnifying glass icon and a button labeled '+ Incluir Declaração', which is circled in red. A red arrow points to this button. Below the search bar is a table with the following data:

Ano	Situação	Ação
2025 V1	Aberto	

At the bottom of the table, there are pagination controls: 'Itens por página: 10' and '1 - 1 de 1'.

5. A seguinte tela será exibida.

→ É necessário especificar o **EXERCÍCIO DA DECLARAÇÃO**, indicar se deseja **COPIAR A DECLARAÇÃO ANTERIOR** e informar se a entrega se refere a uma declaração **ANUAL**, de **ADMISSÃO** ou de **RESCISÃO**.

→ Após o preenchimento de todas as informações, clique em '**SALVAR**'.

The screenshot shows the 'REGISTRO DE BENS DO AGENTE PÚBLICO' interface for 'Exercício: 2025 V1'. The main area is titled 'Inclusão de Declaração' and contains a form with the following fields:

- Exercício da Declaração*:** 2025
- Copiar do declaração anterior?***: Sim
- Abertura*:** A dropdown menu is open, showing options: Anual, Admissão, and Rescisório.

At the bottom left of the form is a blue button labeled 'Voltar'. At the bottom right is a green button labeled 'Salvar', which is circled in red. A blue box with the text 'Atenção: O exercício informado deve ser o ano da entrega da declaração e não o ano da competência. Exemplo: Para registrar os bens referente a competência 2020, deve ser informado o exercício de declaração 2021.' is visible above the form fields.

PREFEITURA DE MAIRIPORÃ

SECRETARIA DE ADMINISTRAÇÃO, RECURSOS HUMANOS E MODERNIZAÇÃO

DEPARTAMENTO DE GESTÃO DE PESSOAS

6. Após o cadastro, selecione a opção '**ANEXAR DECLARAÇÃO**'.
→ A seguinte tela será exibida.

REGISTRO DE BENS DO AGENTE PÚBLICO
Exercício: 2025 V1

Configuração

Anexar Documento enviado à Receita

Dados Básicos

Atenção:
Anexar a sua declaração de IRPF em formato PDF.
Caso sua declaração seja isento, baixe o formulário, preencha os campos, digitalize o documento e depois faça o upload no botão "+ Arquivo".
Depois de escolhido o arquivo, para armazenar o documento, pressione o botão "Carregar". Para ver o documento armazenado basta apertar o botão "Download".

Formulário de Declaração de Isento IRRF

Tipo*

Arquivo
 Nenhum arquivo escolhido

7. Caso o servidor seja **ISENTO** e não tenha realizado a declaração anual do Imposto de Renda, o sistema disponibilizará um **FORMULÁRIO** específico para preenchimento.
→ Após a seleção dessa opção, será realizado automaticamente o download de um arquivo em PDF, conforme ilustrado abaixo:

Dashboard

Exercício

Seleção

Cadastro

Anexar Declaração

Fechamento

Anexar Documento enviado à Receita

Dados Básicos

Atenção:
Anexar a sua declaração de IRPF em formato PDF.
Caso sua declaração seja isento, baixe o formulário, preencha os campos, digitalize o documento e depois faça o upload no botão "+ Arquivo".
Depois de escolhido o arquivo, para armazenar o documento, pressione o botão "Carregar". Para ver o documento armazenado basta apertar o botão "Download".

Formulário de Declaração de Isento IRRF

Tipo*

Arquivo
 Nenhum arquivo escolhido

Rebens - Conam Consultoria - 1.0.8 | 2.0.9 © 2025 último acesso 07/10/2025

PREFEITURA DE MAIRIPORÃ

SECRETARIA DE ADMINISTRAÇÃO, RECURSOS HUMANOS E MODERNIZAÇÃO

DEPARTAMENTO DE GESTÃO DE PESSOAS

PREFEITURA DE MAIRIPORÃ
SECRETARIA DE ADMINISTRAÇÃO, RECURSOS HUMANOS E MODERNIZAÇÃO
DEPARTAMENTO DE GESTÃO DE PESSOAS

DECLARAÇÃO DE BENS E VALORES
PREVISTA NO ARTIGO 13º DA LEI FEDERAL 8.429/92 (ANO EXERCÍCIO _____ ANO BASE _____)

Nome:			
RG:		CPF:	
Endereço:			
Bairro:		CEP:	
Cidade:		UF:	

DECLARO, para fins de cumprimento ao disposto da Lei 8.429/92 que possuo em meu patrimônio privado os bens relacionados abaixo:

	ESPECIFICAÇÕES	VALOR
1		R\$
2		R\$
3		R\$
4		R\$
5		R\$

DECLARO até a presente data, **NÃO POSSUIR BENS** em meu nome.

Sendo o que havia a declarar e por ser a expressão da verdade, firmo a presente declaração.

Mairiporã, _____ / _____ / 2026.

Assinatura _____

8. Para anexar a declaração, é necessário selecionar o tipo de declaração;

→ **NORMAL** – Para servidores que irão anexar a cópia da Declaração de Imposto de Renda de Pessoa Física enviada à Receita Federal.

→ **ISENTO** – Para servidores isentos, que não realizam a declaração anual do Imposto de Renda.

Dashboard

Exercício

Seleção

Cadastro

Anexar Declaração

Fechamento

Anexar Documento enviado à Receita

Dados Básicos

Atenção:
Anexar a sua declaração de IRPF em formato PDF.
Caso sua declaração seja isento, baixe o formulário, preencha os campos, digitalize o documento e depois faça o upload no botão "+ Arquivo".
Depois de escolhido o arquivo, para armazenar o documento, pressione o botão "Carregar". Para ver o documento armazenado basta clicar no botão "Download".

Formulário de Declaração de Imposto de Renda (IRPF)

Tipo*

Normal

Isento

Carregar

Rebens - Conam Consultoria - 1.0.8 | 2.0.9 © 2025

último acesso: 07/10/2025



Prefeitura de
MAIRIPORÃ

PREFEITURA DE MAIRIPORÃ

SECRETARIA DE ADMINISTRAÇÃO, RECURSOS HUMANOS E MODERNIZAÇÃO

DEPARTAMENTO DE GESTÃO DE PESSOAS

9. Ao selecionar a opção '**Normal**', será solicitado o número de identificação da declaração de IRPF, que pode ser encontrado no recibo da declaração do Imposto de Renda.

The screenshot shows a web application interface titled "Anexar Documento enviado à Receita". The interface includes a sidebar with navigation options: Dashboard, Exercício, Seleção, Cadastro, Anexar Declaração, and Fechamento. The main content area is titled "Dados Básicos" and contains an "Atenção" box with instructions on how to upload a PDF document. Below this, there is a "Formulário de Declaração de Isento IRPF" section. In this section, the "Tipo*" dropdown menu is set to "Normal" and is circled in red. To its right is a text input field for "Número IRPF", which is also circled in red and has a red arrow pointing to it from the right. Below the form, there is an "Arquivo" section with an "Escolher arquivo" button and a "Carregar" button. The footer of the application shows "Rebens - Conam Consultoria - 1.0.8 | 2.0.9 © 2025" and "último acesso 07/10/2025".

MINISTÉRIO DA FAZENDA
SECRETARIA ESPECIAL DA RECEITA FEDERAL DO BRASIL

IMPOSTO SOBRE A RENDA - PESSOA FÍSICA
EXERCÍCIO 2025 ANO-CALENDÁRIO 2024

The screenshot shows a tax receipt document. The text reads: "Sr(a) [redacted] inscrito no CPF sob [redacted]. O NÚMERO DO RECIBO de sua declaração apresentada em 15/05/2025, às 12:56:10, é:". Below this text is a text input field containing a redacted number, which is circled in red and has a red arrow pointing to it from the right. Below the input field, the text states: "Este número é de uso pessoal e NÃO deve ser fornecido a terceiros. Ele é obrigatório para retificar esta declaração."

PREFEITURA DE MAIRIPORÃ

SECRETARIA DE ADMINISTRAÇÃO, RECURSOS HUMANOS E MODERNIZAÇÃO

DEPARTAMENTO DE GESTÃO DE PESSOAS

10. Após preencher as informações, escolha o arquivo a ser anexado e clique na opção 'Carregar'.

The screenshot shows a web interface for uploading a document. The title is "Anexar Documento enviado à Receita". Under "Dados Básicos", there is an "Atenção" box with instructions. Below that is a "Formulário de Declaração de Isento IRRF" with fields for "Tipo*" (set to "Normal") and "Número IRPF". An "Arquivo" section has a button "Escolher arquivo" and a note "Nenhum arquivo enviado". At the bottom, a green "Carregar" button is circled in red, with a red arrow pointing to it from the "Escolher arquivo" button.

11. Após o envio da declaração, será disponibilizada uma opção para visualizar o arquivo enviado.

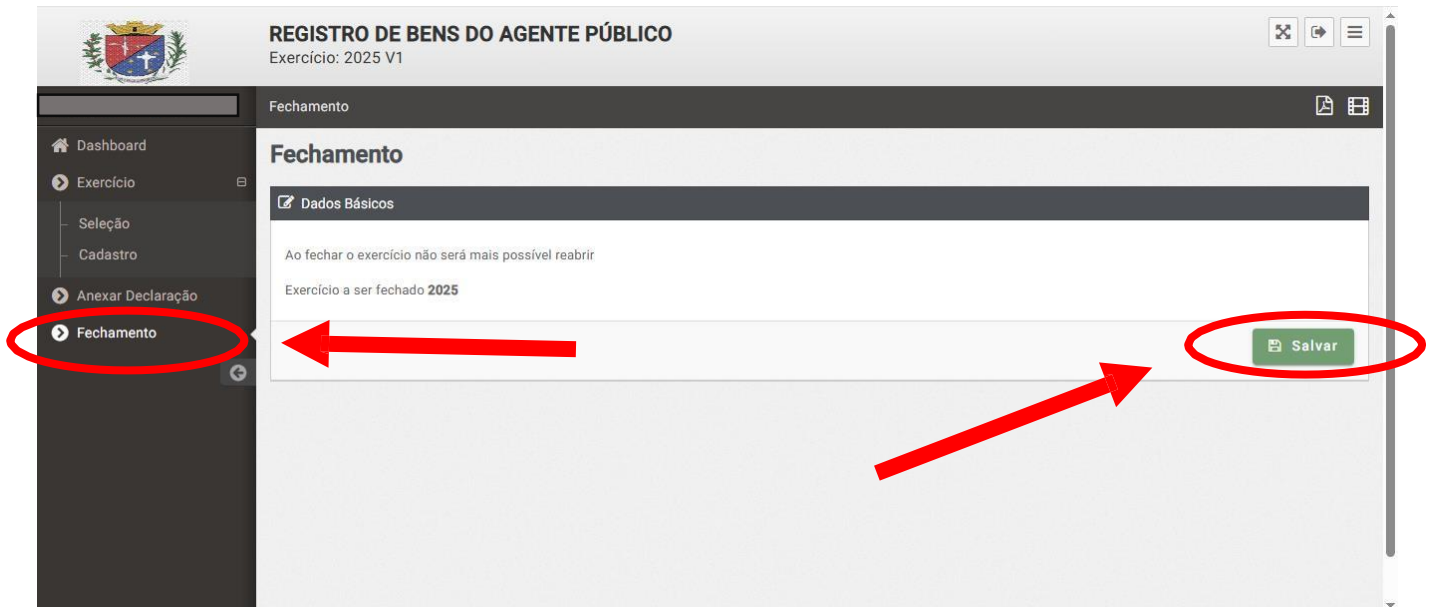
This screenshot shows the same form after the document has been uploaded. The "Número IRPF" field is now filled with a red oval. The "Arquivo" section shows "Escolher arquivo" with a red oval and a red arrow pointing to it. Below the form, a blue "Download" button is circled in red, with a red arrow pointing to it from the "Escolher arquivo" button. A green "Carregar" button is also visible at the bottom.

PREFEITURA DE MAIRIPORÃ

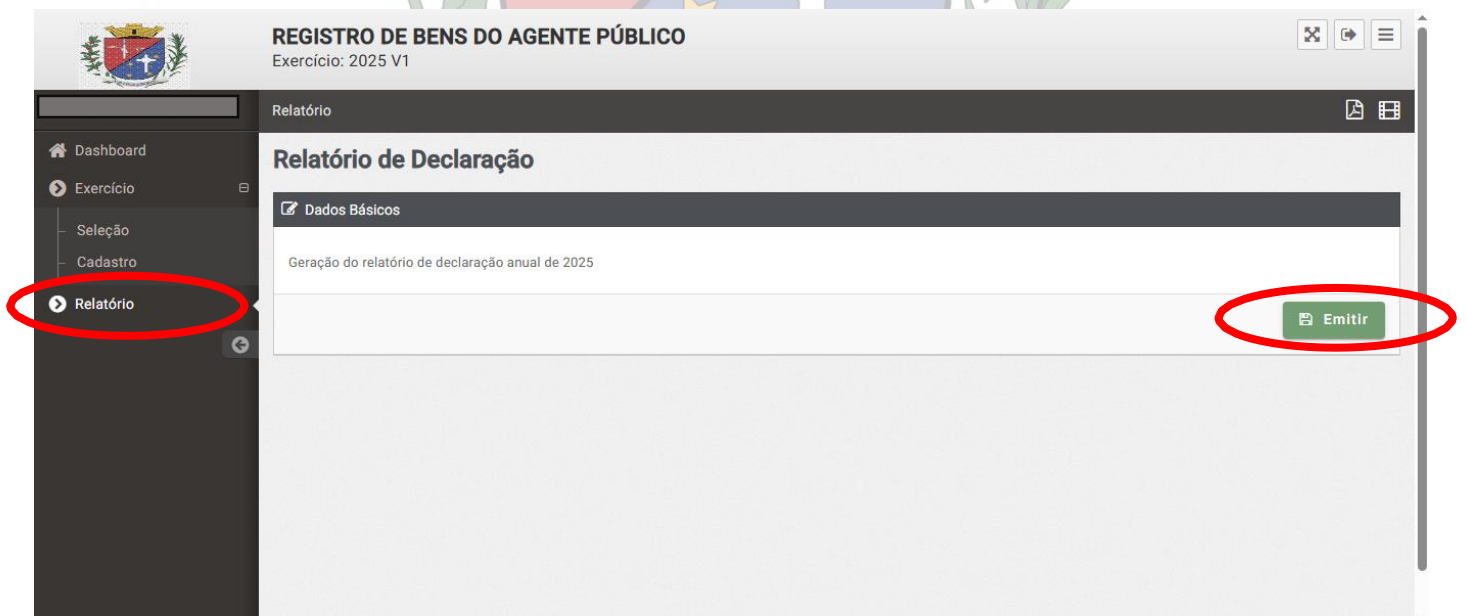
SECRETARIA DE ADMINISTRAÇÃO, RECURSOS HUMANOS E MODERNIZAÇÃO

DEPARTAMENTO DE GESTÃO DE PESSOAS

12. Por último, é necessário realizar o fechamento da declaração, selecionando a opção '**Fechamento**' e, em seguida, clicando em '**Salvar**'.



13. Após a conclusão, emitir o relatório de comprovação de entrega.
→ Selecionar a opção "**Relatório**" e em seguida "**emitir**".



PREFEITURA DE MAIRIPORÃ

SECRETARIA DE ADMINISTRAÇÃO, RECURSOS HUMANOS E MODERNIZAÇÃO

DEPARTAMENTO DE GESTÃO DE PESSOAS

CONSULTA

Posteriormente é possível realizar a consulta das declarações já entregues selecionando a opção 'Cadastro'.

REGISTRO DE BENS DO AGENTE PÚBLICO
Exercício: 2025 V1

Declaração / Consultar

Consulta de Declaração

Filtros

Ano: Situação:

Q Buscar [+ Incluir Declaração](#)

Resultado

Ano	Situação	Ação
2025 V1	Fechado	

Itens por página: 10 1 - 1 de 1

