

# EXECUÇÃO ORÇAMENTÁRIA

EXECUÇÃO 2020		
RECEITA	R\$	411.484.833,81
DESPEZA EMPENHADA	R\$	507.846.759,50
<b>DÉFICIT</b>	<b>R\$</b>	<b>(-)96.361.925,69</b>
DESPEZA LIQUIDADA	R\$	359.985.422,75
DESPEZA PAGA	R\$	273.037.573,20

# RECEITAS ARRECADADAS

## Junho 2019

Receitas	Acumulado	Junho	Total
TRIBUTÁRIA	106.462.527,95	15.758.672,24	122.221.200,19
CONTRIBUIÇÕES	7.993.264,32	1.625.810,05	9.619.074,37
PATRIMONIAL	1.025.454,54	187.989,98	1.213.444,52
SERVIÇOS	1.778.370,77	345.665,96	2.124.036,73
TRANSF. CORRENTES	225.056.684,72	33.153.901,19	258.210.585,91
OUTRAS RECEITAS	7.795.776,10	3.715.287,06	11.511.063,16
CAPITAL	3.210.298,31	6,63	3.210.304,94
(-) DEDUÇÃO FUNDEB	28.404.756,62	3.713.646,87	32.118.403,49
<b>SOMA</b>	<b>324.917.620,09</b>	<b>51.073.686,24</b>	<b>375.991.306,33</b>

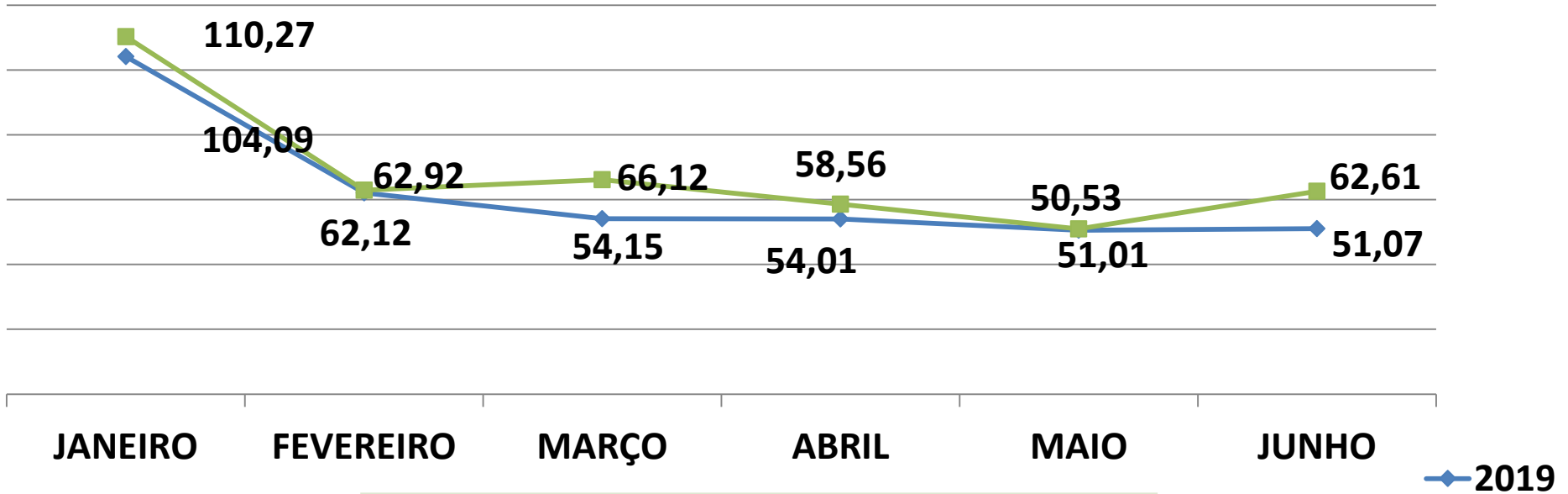
# RECEITAS ARRECADADAS


## Junho 2020

Receitas	Acumulado	Junho	Total
IMPOSTOS E TAXAS	107.205.434,05	13.418.373,53	120.623.807,58
CONTRIBUIÇÕES	8.672.552,66	1.609.797,22	10.282.349,88
PATRIMONIAL	513.933,09	24.986,00	538.919,09
SERVIÇOS	1.536.301,83	224.000,57	1.760.302,40
TRANSF. CORRENTES	241.304.655,92	50.514.852,49	291.819.508,41
OUTRAS RECEITAS	8.488.220,86	683.492,19	9.171.713,05
CAPITAL	8.951.485,45	109.622,12	9.061.107,57
(-) DEDUÇÃO FUNDEB	27.795.930,91	3.976.943,28	31.772.874,17
<b>SOMA</b>	<b>348.876.652,95</b>	<b>62.608.180,84</b>	<b>411.484.833,81</b>
<b>DIFERENÇA 2020-2019</b>	<b>23.959.032,86</b>	<b>11.534.494,60</b>	<b>35.493.527,48</b>

# RECEITAS ARRECADADAS

2019 x 2020

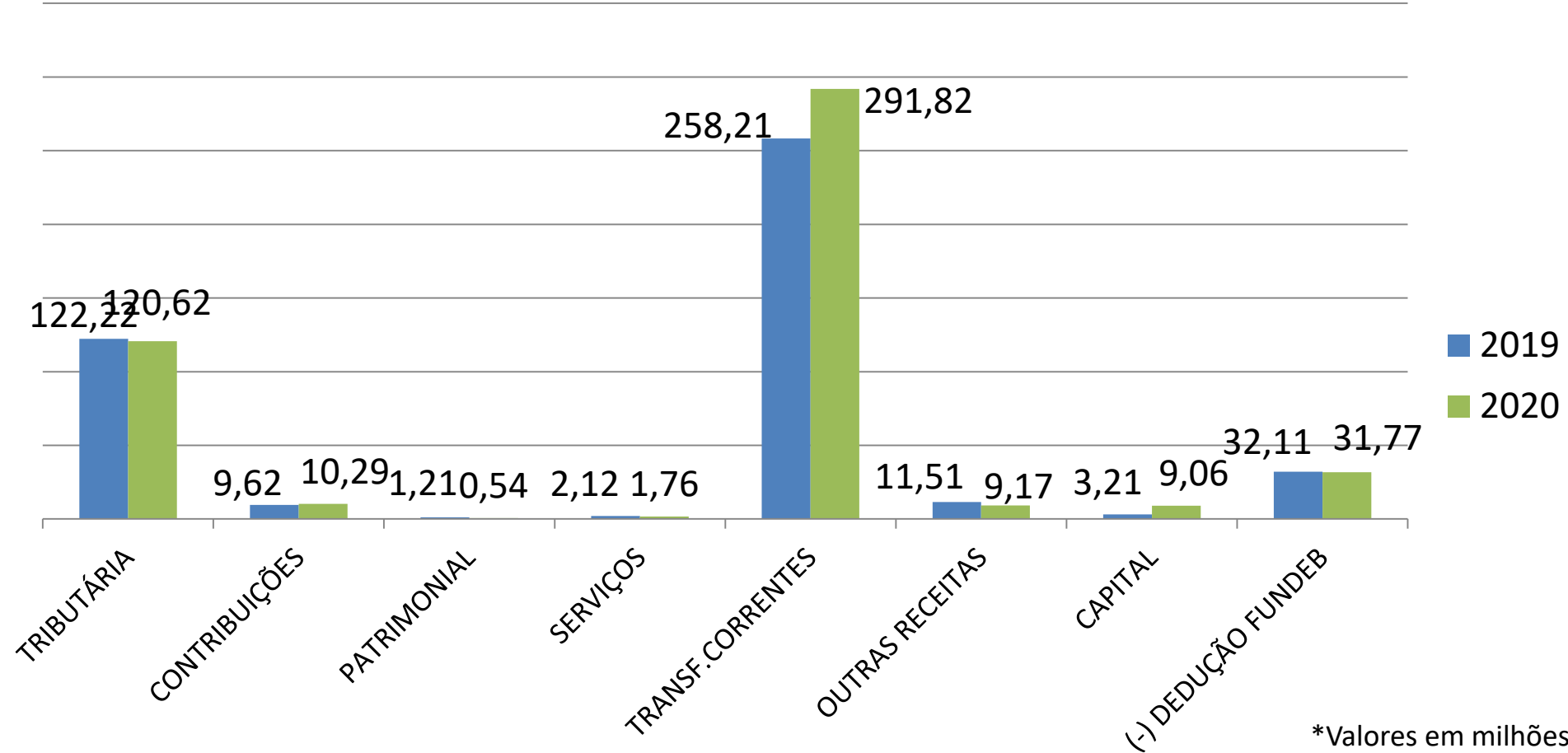


ARRECADAÇÃO TOTAL	
2019	375.991.306,33
2020	411.484.833,81
<b>Diferença</b>	<b>35.493.527,48</b>
	<b>9,44%</b> 

\*Valores em milhões

# RECEITAS ARRECADADAS

2019 x 2020



\*Valores em milhões

# PRINCIPAIS RECEITAS - Junho 2019

IMPOSTOS	Acumulado	Junho	TOTAL
MUNICIPAL			
IPTU	51.020.653,71	3.462.211,98	54.482.865,69
IR	8.480.559,36	2.040.168,45	10.520.727,81
ITBI	6.115.782,47	1.841.852,60	7.957.635,07
ISS	30.090.756,57	6.435.653,73	36.526.410,30
DÍVIDA ATIVA	8.615.373,70	1.546.905,19	10.162.278,89
FEDERAL			
FPM	31.466.241,73	5.369.803,97	36.836.045,70
ITR	1.845.009,68	130.778,72	1.975.788,40
LC 87/96	0,00	0,00	0,00
ESTADUAL			
ICMS	67.347.176,28	11.335.457,45	78.682.633,73
IPVA	41.893.153,59	1.633.836,00	43.526.989,59
IPI	495.023,53	98.358,65	593.382,18
<b>TOTAL GERAL</b>	<b>247.369.730,62</b>	<b>33.895.026,74</b>	<b>281.264.757,36</b>

# PRINCIPAIS RECEITAS – Junho 2020

IMPOSTOS		Junho	TOTAL
MUNICIPAL			
IPTU	51.633.572,05	4.040.160,00	55.673.732,05
IR	8.549.396,52	1.534.761,71	10.084.158,23
ITBI	6.177.743,88	1.262.947,88	7.440.691,76
ISS	30.430.812,42	4.900.061,14	35.330.873,56
DÍVIDA ATIVA	7.865.786,29	1.125.635,56	8.991.421,85
FEDERAL			
FPM	29.935.617,28	4.231.321,06	34.166.938,34
ITR	557.356,99	1.195,33	558.552,32
LC 87/96	63.202,03	0,00	63.202,03
ESTADUAL			
ICMS	67.129.467,27	13.418.641,63	80.548.108,90
IPVA	40.654.249,95	2.153.976,63	42.808.226,58
IPI	467.748,36	79.582,18	547.330,54
<b>TOTAL GERAL</b>	<b>243.464.953,04</b>	<b>32.748.283,12</b>	<b>276.213.236,16</b>
<b>DIFERENÇAS 2020 - 2019</b>	<b>-3.904.777,58</b>	<b>-1.146.743,62</b>	<b>-5.051.521,20</b>

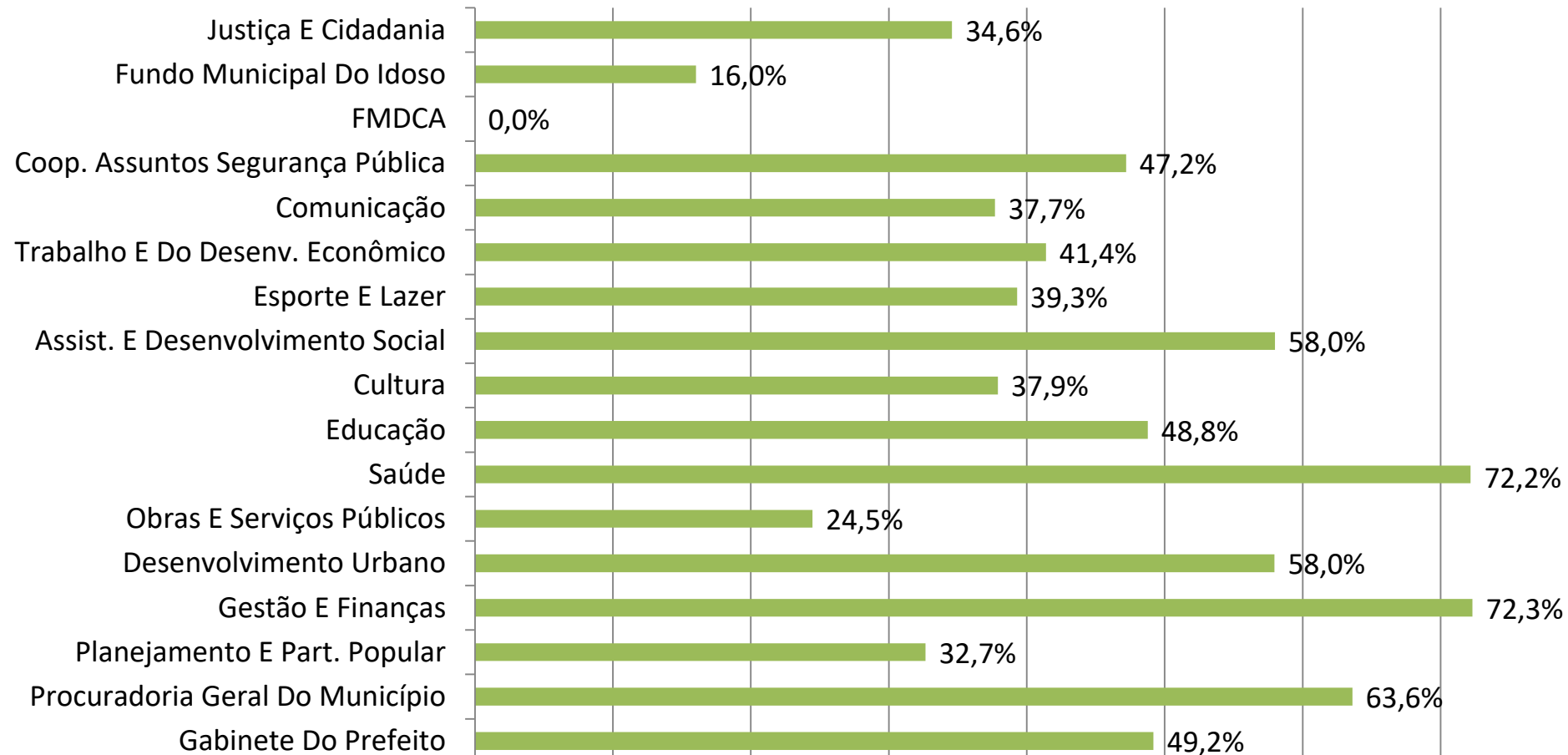
# DESPESA POR SECRETARIA – Junho 2020

SECRETARIA	EMPENHADO	% Empenhado	LIQUIDADADO	PAGO
Gabinete Do Prefeito	2.211.206,87	0,44%	1.985.791,70	1.308.347,51
Procuradoria Geral Do Município	3.430.893,63	0,68%	3.352.500,15	2.503.022,18
Planejamento E Part. Popular	2.969.316,14	0,58%	1.968.966,68	1.134.069,25
Gestão E Finanças	65.895.631,51	12,98%	53.495.543,85	32.236.235,27
Desenvolvimento Urbano	17.921.974,81	3,53%	9.774.651,94	8.577.059,16
Obras E Serviços Públicos	36.472.608,72	7,18%	16.965.939,89	12.547.335,90
Saúde	219.249.981,17	43,17%	159.321.573,89	130.534.761,91
Educação	125.734.035,56	24,76%	88.483.569,90	66.022.772,58
Cultura	3.050.896,37	0,60%	2.645.824,82	2.001.314,57
Assist. E Desenvolvimento Social	15.022.671,17	2,96%	10.021.473,04	7.564.636,05
Esporte E Lazer	7.859.586,57	1,55%	4.864.873,43	3.395.210,94
Trabalho E Do Desenv. Econômico	2.329.132,38	0,46%	1.752.098,95	1.330.051,10
Comunicação	806.901,12	0,16%	763.785,96	494.125,43
Coop. Assuntos Segurança Pública	4.311.591,85	0,85%	4.088.229,73	2.995.038,09
FMDCA	0,00	0,00%	0,00	0,00
Fundo Municipal Do Idoso	58.760,62	0,01%	0,00	0,00
Justiça E Cidadania	521.571,01	0,10%	500.598,82	393.593,26
<b>TOTAL DE DESPESAS</b>	<b>507.846.759,50</b>	<b>100%</b>	<b>359.985.422,75</b>	<b>273.037.573,20</b>



# Percentual de Consumo do Orçamento da Própria Secretaria

## Empenhos 2020



# EXECUÇÃO DA DESPESA POR CATEGORIA

## Junho 2020

Grupo da Despesa	Empenhado	Liquidado	Pago	Saldo a Pagar
Pessoal e Encargos	202.550.843,20	202.240.139,03	144.722.354,74	134.662.365,16
Juros e Encargos da Dívida	390.845,09	390.845,09	320.675,38	401.158,92
Outras Despesas Correntes	288.134.026,21	150.736.520,89	121.899.697,56	146.139.333,18
Investimento	13.392.068,72	3.238.941,46	2.861.477,95	131.957.617,58
Amortização da Dívida	3.378.976,28	3.378.976,28	3.233.367,57	2.270.327,00
Reserva de Contingência	0,00	0,00	0,00	3.000.000,00
<b>TOTAL</b>	<b>507.846.759,50</b>	<b>359.985.422,75</b>	<b>273.037.573,20</b>	<b>418.430.801,84</b>

# PAGAMENTO DE EMPENHOS DO EXERCÍCIO

Junho 2020

PAGAMENTOS POR FONTE DE RECURSO		
PRÓPRIO – PRÓPRIO	R\$	161.211.136,82
PRÓPRIO - VINCULADO	R\$	11.770.177,87
TRANSF. E CONVÊNIOS ESTADUAIS	R\$	35.801.423,84
TRANSF. E CONVÊNIOS FEDERAIS	R\$	54.968.013,83
FUNDOS ESPECIAIS VINCULADOS	R\$	8.964.456,59
OPERAÇÕES DE CRÉDITO	R\$	22.364,25
EMENDAS PARLAMENTARES INDIVIDUAIS	R\$	300.000,00
<b>TOTAL</b>	<b>R\$</b>	<b>273.037.573,20</b>

# REPASSES FINANCEIROS CONCEDIDOS

Junho 2020

REPASSES FINANCEIROS	
CÂMARA	R\$ 11.012.688,00
FUNDESSPORT	R\$ 946.372,95
FUNDART	R\$ 807.328,00
CTA – COMPANHIA TROLEBUS	R\$ 757.776,39
<b>TOTAL DE REPASSES</b>	<b>R\$ 13.524.165,34</b>
<b>REPASSES + EMPENHOS PAGO</b>	<b>R\$ 286.561.738,54</b>

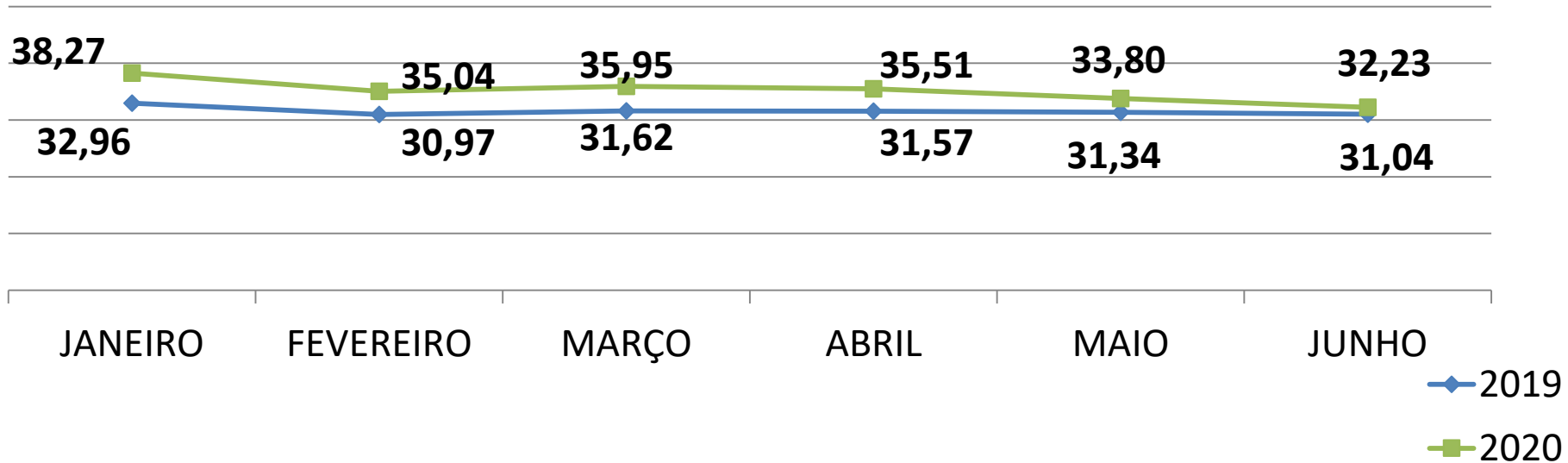
# FOLHA DE PAGAMENTO

Junho 2020

TOTAL DE PROVENTOS		NÚMERO DE FUNCIONÁRIOS	
2019	2020	2019	2020
31.038.100,04	32.237.591,93	7.888	8.605
≅ 1.199.491,89		≅ 717	

# FOLHA DE PAGAMENTO

2019 x 2020



# RESTOS A PAGAR Junho 2020

ANO	INSCRITO 2017	PAGO EM 2017 a 2020	CANCELADO EM 2017 a 2020	SALDO EM 2020
2012	171.079,49	14.635,40	0,00	156.444,09
2013	562.558,33	88.537,72	0,00	474.020,61
2014	15.833.597,08	1.321.569,54	1.727.479,50	12.784.548,04
2015	1.480.672,06	249.821,87	1.194.948,69	35.901,50
2016	69.536.438,15	60.257.998,37	3.958.526,75	5.319.913,03
<b>SOMA</b>	<b>87.584.345,11</b>	<b>61.932.562,90</b>	<b>6.880.954,94</b>	<b>18.770.827,27</b>

ANO	INSCRITO 2018	PAGO EM 2018 a 2020	CANCELADO EM 2018 a 2020	SALDO EM 2020
2017	107.844.593,58	96.369.873,01	9.053.862,46	2.420.858,31

ANO	INSCRITO 2019	PAGO EM 2019 a 2020	CANCELADO EM 2019 a 2020	SALDO EM 2020
2018	115.043.166,59	92.081.679,28	7.338.798,25	15.622.689,06

ANO	INSCRITO 2020	PAGO EM 2020	CANCELADO EM 2020	SALDO EM 2020
2019	146.410.694,83	94.839.178,16	7.835.744,51	43.735.772,16

<b>TOTAL</b>	<b>456.882.800,11</b>	<b>345.223.293,35</b>	<b>31.109.360,16</b>	<b>80.550.146,80</b>
--------------	-----------------------	-----------------------	----------------------	----------------------

# PROCESSOS TRABALHISTAS E OUTRAS ESPÉCIES

Anos	Quantidade	Valor Executado
<b>Trabalhista</b>		
2017	486	R\$ 13.110.472,32
2018		R\$ 18.953.602,87
2019		R\$ 23.575.448,60
2020		R\$ 83.762.934,15
<b>Outras Espécies</b>		
2017	57	R\$ 4.368.752,51
2018		R\$ 1.758.174,66
2019		R\$ 1.674.604,17
2020		R\$ 9.701.626,24
<b>TOTAL</b>		<b>R\$156.905.615,52</b>
<b>PAGAMENTO</b>		<b>R\$ 4.434.937,53</b>
<b>SALDO</b>		<b>R\$152.470.677,99</b>

Pequeno Valor 2020	Pago
Trabalhista	369.586,44
Outras Espécies	121.015,38
<b>SOMA</b>	<b>490.601,82</b>



# DÍVIDA PARCELADA E RISCO FISCAL

Dívida Parcelada	Saldo Inicial Em 2020 + Atualização/Cancelamento	Pago Acumulado	Parcela	Saldo A Pagar
DESENVOLVE SP	343.248,99	343.248,99	64/64	0,00
FINISA	29.840.000,00			29.840.000,00
INSS 2013	23.185.179,56	415.558,55	81/240	22.769.621,01
INSS RFB	157.593.609,85	656.883,20	34/194	156.936.726,65
INSS PGFN*	253.586,32	14.508,32	100/200	239.078,00
INSS Set. e Out. 2019 (+ Multa Isolada)	12.547.793,11	1.803.168,51	30/60	10.744.624,60
<b>TOTAL DA DÍVIDA</b>	<b>223.763.417,83</b>	<b>3.233.367,57</b>		<b>220.530.050,26</b>

RISCO FISCAL	SALDO A PAGAR
PASEP (04/2013 a 12/2016) + (2018) + (2019)	25.394.875,70
CTA	22.452.559,64
<b>TOTAL DO RISCO FISCAL</b>	<b>47.847.435,34</b>

**DÍVIDA PARCELADA + RISCO FISCAL**

**268.377.485,60**

# DÍVIDA TRIBUTÁRIA – Junho 2020

<b>1 - RECOLHIMENTO DE OBRIGAÇÕES MENSAS 2020</b>	<b>R\$</b>	<b>9.102.276,39</b>
INSS/mês (patronal)	R\$	4.653.629,14
INSS/mês (funcionário)	R\$	1.766.366,11
INSS/mês (autônomos e cooperativas)	R\$	30.880,32
FGTS/mês	R\$	1.598.949,78
FGTS/parcelamento COVID	R\$	879.354,33
PASEP/mês	R\$	173.096,71
<b>2 – PAGAMENTO DE PARCELAMENTOS</b>	<b>R\$</b>	<b>62.678,15</b>
INSS RFB (34/194)	R\$	-
INSS PGFN (100/200)	R\$	4.869,51
INSS (Setembro e Outubro 2017) (30/60)	R\$	-
INSS 2013 (81/240)	R\$	-
DESENVOLVE SP (63/64)	R\$	57.808,64
<b>3 – PRECATÓRIOS – REGIME ESPECIAL</b>	<b>R\$</b>	<b>-</b>
<b>SOMA RECOLHIMENTO DA DÍVIDA/mês</b>	<b>R\$</b>	<b>2.714.078,97</b>

Confissão de dívida  
COVID-19

## **BALANÇO REDE DE SOLIDARIEDADE – 0800**

**\*\* Atualizado 21 de julho**

### **ALIMENTOS:**

**ARRECADADOS:** 99.193 quilos

**DISTRIBUÍDOS:** 5.847 cestas básicas

### **ITENS DE LIMPEZA**

**ARRECADADOS:** 20.339 itens

**DISTRIBUÍDOS:** 3.712 kits

### **LEITE**

**DOADOS:** 6.397 litros de leite

### **CONTA CORRENTE**

**ARRECADADO:** R\$ 6.382,00

**UTILIZADOS:** R\$ 3.327,00

**SALDO ATUAL:** R\$ 3.055,00

**TOTAL DE CESTAS ALIMENTOS – REDE SOLIDARIEDADE + CESTAS DA EDUCAÇÃO:**

**Mais de 21 mil cestas distribuídas**

**BALANÇO MANUTENÇÃO DE ROÇADA E LIMPEZA DE PRAÇAS, CANTEIROS, DAAE E VARRIÇÃO - DAAE**

	JANEIRO A DEZEMBRO 2018	JANEIRO A DEZEMBRO 2019	JUNHO	TOTAL 2020 (JANEIRO A MAIO)
PRAÇAS PÚBLICAS	<b>289</b>	<b>300</b>	30	281
ÁREAS DE LAZER + CAMPOS DE FUTEBOL <i>(Serviço executado pela PMA)</i>	<b>166</b>	<b>76</b>	-	-
CANTEIROS CENTRAIS/ DISPOSITIVOS VIÁRIOS	<b>322</b>	<b>239</b>	28	269
PRÉDIOS PÚBLICOS (SAÚDE, ASSISTENCIA SOCIAL, CULTURA, etc) <i>(Serviço executado pela PMA)</i>	<b>440</b>	<b>130</b>	-	-
PRÉDIOS DAAE (Reservatórios, Poços, ETEs, ETAs, PEV, etc)	<b>50</b>	<b>80</b>	10	54
M <sup>2</sup> de gramados roçados (QUANTIDADE TOTAL)	<b>1.851.203,51</b>	<b>2.185.467,45</b>	249.990,37	2.343.824,19
PRAÇAS PÚBLICAS VARRIDAS AO MENOS 1X/SEMANA	<b>903</b>	<b>728</b>	52	572
VIAS PÚBLICAS VARRIDAS (KM)	<b>5.050,83</b>	<b>23.514,38</b>	812,09	7.868,20

**BALANÇO MANUTENÇÃO DE SERVIÇOS EXECUTADOS GERÊNCIA DE ÁREAS  
VERDES E PRÓPRIOS MUNICIPAIS - PMA**

	<b>JANEIRO A DEZEMBRO 2018</b>	<b>JANEIRO A DEZEMBRO 2019</b>	<b>JUNHO</b>	<b>JANEIRO A JUNHO DE 2020</b>
<b>ÁREAS DE LAZER + CAMPOS DE FUTEBOL</b>	166	76	09	64
<b>PRÉDIOS PÚBLICOS (SAÚDE, ASSISTÊNCIA, CULTURA, ETC)</b>	440	130	25	174

**BALANÇO MANUTENÇÃO DE SERVIÇOS EXECUTADOS PELA GERÊNCIA DE SERVIÇOS PÚBLICOS**  
**ROÇADA (trator)**

	<b>JANEIRO A DEZEMBRO DE 2018</b>	<b>JANEIRO A DEZEMBRO DE 2019</b>	<b>JUNHO</b>	<b>TOTAL JANEIRO A JUNHO 2020</b>
M <sup>2</sup> de gramados roçados	1.851.203,51	2.185.467,45	174.240	M <sup>2</sup> 1.290.242

Obs: Em maio de 2020 houve o encerramento do contrato de roçada por empresa terceirizada. A partir de junho de 2020, a contabilização dos serviços executados por equipes próprias.

## **OPERAÇÃO TAPA BURACOS**

- **No mês de janeiro a junho de 2020:** tapamos **12.623 buracos.**

Nos Bairros:

-Jd Martinez

-Jd Piemonte

-Jd Dom Pedro

-Jd Cruzeiro do Sul

-Jd Santa Júlia

-Vila Ferroviária

-Jd Panorama

-Jd Tamoio

-São José

-Jd Ártico

-Santa Angelina

-Jd Imperador

-Jd Selmi Dei

-Vale do Sol

-Res. Lupo II

\*\*\*\*\* Somando os serviços realizados no ano de 2017 e até hoje no mês de junho de 2020 já foram tapados **205.127 Buracos**

## RECAPEAMENTO

**- De janeiro a junho de 2020 foram recapeados 157 quarteirões**

- Av. Dorival Arlindo Falcone
- Rua Fúlvio Gaspar Brunelli
- Rua Ayrton Firmiano
- Av. Edmundo Vicentini
- Rua Dr. José de Arruda Botelho
- Av. Sargento PM Vital Maria Bueno Lopes
- Av. Dorival Arlindo Falcone
- Av. Prof. Lafayette Carvalho de Toledo
- Av. Nabor Rodrigues
- Rua João Arruda Falcão
- Rua Av. Torello Dinucci
- Av. João Soares de Arruda
- Rua Francisco Mazzei
- Rua Antenor Borba
- Av São João
- Rua dos Libaneses
- Rua Imaculada Conceição
- Ponte Piemonte
- Avenida Eng. Camilo Dinucci
- Rua Saveria Lia Rolfsen
- Avenida Miguel Bucalem
- Avenida Otaviano de Arruda Campos
- Avenida Manoel de Abreu
- Avenida Adelaide Ferraz de Carvalho
- Rua Candido Portinari



- Avenida Jorge Haddad
- Avenida Julião Caramuru
- Rua Ceará

- De janeiro a dezembro de 2019 foram recapeados **cerca de 276 quarteirões em toda cidade**

- De janeiro a dezembro de 2018 foram recapeados **146 quarteirões** por meio de um convênio com o governo do estado

- De janeiro a dezembro de 2017, foram recapeados **10 quarteirões.**

**TOTAL: 589 quarteirões**

**SECRETARIA DE ASSISTÊNCIA E DESENVOLVIMENTO SOCIAL****PROTEÇÃO SOCIAL BÁSICA****ATENDIMENTOS CRAS**

CECAP, CRUZEIRO DO SUL, HORTÊNCIAS, MARIA LUIZA, PARQUE SÃO PAULO, SÃO RAFAEL, SELMI DEI, VALE DO SOL, VALLE VERDE E YOLANDA ÓPICE

**Bairros atendidos:** 86

<b>Atendimentos</b>	<b>Junho</b>	<b>Total (Jan-Jun)</b>
Recepção	1.958	<b>13.906</b>
Visita domiciliar + busca ativa	135	<b>3.572</b>
Atendimentos (famílias em acompanhamento / atendimentos particularizados / atendimentos coletivos)	1742	<b>12.225</b>
Cadastro único (orientações / cadastros novos / atualização cadastral)	392	<b>3.326</b>

**ATENDIMENTOS PROTEÇÃO SOCIAL (Secretaria)**

Bairros atendidos: 150

<b>Atendimentos</b>	<b>Junho</b>	<b>Total (Jan-Jun)</b>
Visita domiciliar + busca ativa	9	<b>97</b>
Atendimentos	336	<b>1.408</b>
IPTU (remissão/isenção/parcelamento)	0	<b>0</b>

**SECRETARIA DE ASSISTÊNCIA E DESENVOLVIMENTO SOCIAL****Proteção Social Especial****CREAS (CENTRO ESPECIALIZADO DE ASSISTÊNCIA SOCIAL)**

<b>Atendimentos</b>	<b>Junho</b>	<b>Total (Jan/Jun)</b>
<b>FAMÍLIAS EM ATENDIMENTO</b>	517	<b>3.044</b>
<b>VISITA DOMICILIAR</b>	18	<b>197</b>
<b>ATENDIMENTOS</b>	324	<b>1.713</b>

**CENTRO DIA DO IDOSO**

<b>Atendimentos</b>	<b>Junho</b>	<b>Total (Jan/Jun)</b>
<b>IDOSOS EM ATENDIMENTOS DIÁRIOS</b>	19	<b>119</b>
<b>ATENDIMENTOS</b>	20	<b>2.550</b>

**CENTRO POP**

<b>Atendimentos</b>	<b>Junho</b>	<b>Total (Jan-Jun)</b>
<b>PESSOAS ATENDIDAS</b>	35	<b>460</b>
<b>ATENDIMENTOS</b>	118	<b>1.937</b>
<b>REFEIÇÕES FORNECIDAS</b>	880	<b>4.825</b>

**CASA TRANSITÓRIA**

<b>Atendimentos</b>	<b>Junho</b>	<b>Total (Jan-Jun)</b>
<b>PESSOAS ATENDIDAS</b>	53	<b>445</b>
<b>ATENDIMENTOS</b>	99	<b>477</b>
<b>REFEIÇÕES FORNECIDAS</b>	1495	<b>8.461</b>

**PROMAIP – SERVIÇO DE ACOLHIMENTO ÀS CRIANÇAS E ADOLESCENTES**

<b>Atendimentos</b>	<b>Junho</b>	<b>Total (Jan-Jun)</b>
<b>PESSOAS ATENDIDAS</b>	9	<b>40</b>
<b>ATENDIMENTOS</b>	26	<b>135</b>

**RECANTO FELIZ**

<b>Atendimentos</b>	<b>Junho</b>	<b>Total (Jan-Jun)</b>
<b>PESSOAS ATENDIDAS</b>	17	<b>17</b>
<b>ATENDIMENTOS</b>	50	<b>50</b>

**VILA DIGNIDADE**

<b>Atendimentos</b>	<b>Junho</b>	<b>Total (Jan-Jun)</b>
<b>PESSOAS ATENDIDAS</b>	35	<b>35</b>
<b>ATENDIMENTOS</b>	70	<b>70</b>

**SECRETARIA DE DESENVOLVIMENTO E ASSISTÊNCIA SOCIAL****COORDENADORIA DE SEGURANÇA ALIMENTAR E NUTRICIONAL**

<b>INDICADORES - 2020</b>	<b>JUN</b>	<b>TOTAL JAN A JUN</b>
<b>COMPRA DE ALIMENTOS – PAA/PMAIS (KG)</b>	12.535	77.181
<b>ARRECAÇÃO DE ALIMENTOS DOAÇÃO (KG)</b>	7.983	39.869
<b>DOAÇÃO TOTAL DE ALIMENTOS (KG)</b>	20.518	117.050
<b>ENTIDADES ATENDIDAS</b>	30	213
<b>ESTIMATIVA DE PESSOAS BENEFICIADAS</b>	3.480	22.584

**AÇÕES EDUCATIVAS**

<b>INDICADORES - 2020</b>	<b>JUN</b>	<b>TOTAL JAN A JUN</b>
<b>ENCONTROS, CONFERÊNCIAS E CURSOS</b>	0	6
<b>PESSOAS CAPACITADAS</b>	0	237

### **RESTAURANTE POPULAR 1 – CENTRALIZADO**

<b>INDICADORES - 2020</b>	<b>JUN</b>	<b>TOTAL JAN A JUN</b>
<b>Nº REFEIÇÕES MENSAL</b>	687	4.828

### **RESTAURANTE POPULAR 2 – DISTRITO INDUSTRIAL**

<b>INDICADORES - 2020</b>	<b>JUN</b>	<b>TOTAL JAN A JUN</b>
<b>Nº REFEIÇÕES MENSAL</b>	1.311	9.897

### **RESTAURANTE BOM PRATO**

<b>INDICADORES - 2020</b>	<b>JUN</b>	<b>TOTAL JAN A JUN</b>
<b>Nº REFEIÇÕES MENSAL</b>	25.200	146.400



## SECRETARIA DE COOPERAÇÃO DOS ASSUNTOS DE SEGURANÇA PÚBLICA

	JAN	FEV	MARÇO	ABRIL	MAIO	JUN	TOTAL
<b>DEFESA CIVIL</b>	35	38	16	15	13	18	<b>135</b>
<b>GUARDA MUNICIPAL</b>	3.017	3.425	3.336	6.318	6.859	6.457	<b>29.412</b>
<b>FISCALIZAÇÃO DE TRÂNSITO E TRANSPORTE</b>	1.406	2.236	2.224	2.271	3.652	4.756	<b>16.545</b>

### BALANÇO DAS AÇÕES DA GUARDA MUNICIPAL

	TOTAL 2020
RONDAS EM PRÓPRIOS PÚBLICOS	21.329
OUTROS PATRULHAMENTOS	3.119
APOIO A SECRETARIAS EM EVENTOS	340
APOIO A POSTURAS	25
APREENSÕES RELACIONADAS AO CEROL	270
ABORDAGENS	158
PALESTRAS EM ESCOLAS	12
GUARDANDO O AMANHÃ (CRIANÇAS ATENDIDAS)	116
AUTUAÇÕES VIA CENTRAL DE MONITORAMENTO	276
AUTUAÇÕES EM PATRULHAMENTO	285
VEÍCULOS ABANDONADOS E REMOVIDOS EM VIA PÚBLICA	24

FOGOS DE ARTIFÍCIO	05
ANIMAIS EM VIA PÚBLICA	02
CUMPRIMENTO DECRETO MUNICIPAL Nº 12.236/2020 - PANDEMIA	3.410
RELATÓRIO DE AVERIGUAÇÃO DE INCIDENTE ADM - RAIA	40
<b>TOTAL</b>	<b>29.412</b>

### **BALANÇO DAS AÇÕES DA DEFESA CIVIL**

	<b>TOTAL 2020</b>
ÁRVORES	13
ESTRUTURAS	73
OUTROS	38
PROJETOS DE PREVENÇÃO	16
<b>TOTAL</b>	<b>135</b>

### **BALANÇO DAS AÇÕES DA FISCALIZAÇÃO DE TRÂNSITO E TRANSPORTE**

	<b>TOTAL 2020</b>
APOIO A OUTRAS SECRETARIAS E ÓRGÃOS	940
ATENDIMENTO À OCORRÊNCIA DE TRÂNSITO	838
PATROLHAMENTO	8.072
ENTRADA E SAÍDAS ESCOLARES	78
RELATÓRIO DE AVERIGUAÇÃO DE INCIDENTE - RAIA	19
AUTUAÇÕES	6.598
<b>TOTAL</b>	<b>16.545</b>

**\*\*\* Atualização até 23 de julho**

- **4.503** estabelecimentos fiscalizados;
- **16 multas geradas** (sendo 8 a partir de BO/GCM)
- Foram **152 fiscalizações** a partir de denúncias via ouvidoria do município (fone 156);
- Foram **4.111 atendimentos resolvidos** via fone da Guarda Civil Municipal (fone 153).

## **SECRETARIA MUNICIPAL DE ESPORTES E LAZER**

### **SELETIVAS 2020**

Modalidade:

- dia 15/02/2020: tênis de campo – 09h00 às 16h00 no Complexo Esportivo da Fonte (Ferroviária).
- dia 16/02/2020: atletismo – 08h00 às 17h00 na Pista de Atletismo;
- dia 16/02/2020: karatê – 13h00 às 15h00 na Sala de Judô - Complexo Esportivo da Fonte (Ferroviária);
- dia 16/02/2020: judô – 09h00 às 12h00 na Sala de Judô - Complexo Esportivo da Fonte (Ferroviária);
- dia 16/02/2020: natação – 08h00 (aquecimento) às 09h00 (início) até às 11h00 no Complexo Aquático da Fonte (Ferroviária);
- dia 16/02/2020: taekwondo – 09h30 às 14h00 na sala de karatê - Complexo Esportivo da Fonte (Ferroviária).
- dia 08/03/2020: capoeira – 09h00 no Ginásio da Pista.

### **COMPETIÇÕES**

- Basquete Feminino: 1 jogo pela LBF, dia 13/03/2020, no Maranhão
  
- Futsal Feminino: 1 jogo pela Copa Sul-Minas, dia 14/03/2020, em Gavião Peixoto
  
- Boxe:
  - Dia 29/02/2020 – Copa Unificada/SP – Em São Paulo
  - Dia 28/03/2020 – Campeonato Paulista – Em São Paulo
  
- Ciclismo: 1ª Etapa da Copa São Paulo de Ciclismo – dia 09/02/2020, em Matão.

### **COPA SÃO PAULO DE FUTEBOL JÚNIOR**

- Data: de 02/01/2020 a 23/01/2020
- 04 equipes na Primeira fase e 02 equipes na Segunda fase

### **ESCOLINHAS DE ESPORTES**

- 03/02/2020 a 14/02/2020 – período de inscrições
- 17/02/2020 – início das aulas
- 20/03/2020 – paralisação das aulas

**Nesse período, as 20 modalidades, em 54 pontos diferentes, atenderam 2.633 crianças, em 41 bairros.**

### **AÇÕES COVID-19**

Após o reconhecimento do “estado de calamidade pública” e, conseqüente paralisação de todas as atividades por conta da pandemia de Coronavírus, os Monitores das Escolinhas de Esportes seguem cumprindo parte de seus horários, orientando a população sobre a impossibilidades de praticar atividades físicas, nos seguintes locais:

- Complexo esportivo da Ferroviária (piscinas e praça Escalamandré Sobrinho)
- Jardim Botânico
- Campo do Acco
- Ginásio da Pista
- Parque Pinheirinho
- Gigantão
- Campo da Atlético

### **ESPORTE EM CASA**

- Nos horários em “home Office”, os Monitores produzem vídeos com orientações quanto a prática de atividades físicas para que a população possa realizar em casa.
- Esses vídeos são veiculados diariamente, às 08 horas, pelas redes sociais da Prefeitura Municipal de Araraquara.





PREFEITURA DO MUNICÍPIO DE ARARAQUARA  
SECRETARIA MUNICIPAL DA SAÚDE

**SECRETARIA MUNICIPAL DE SAÚDE**

**CONSULTAS NAS UNIDADES BÁSICAS**

JANEIRO A DEZEMBRO DE 2019	155.585
<b>JANEIRO A JUNHO DE 2020</b>	<b>70.070</b>

**CONSULTAS NAS UPAS**

JANEIRO A DEZEMBRO DE 2019	311.325
<b>JANEIRO A JUNHO DE 2020</b>	<b>106.681</b>

**CONSULTAS ESPECIALIZADAS**

JANEIRO A DEZEMBRO DE 2019	165.377
<b>JANEIRO A JUNHO DE 2020</b>	<b>57.718</b>

Fonte: Sistemas de envio de dados ao Ministério da Saúde  
Gerência de Informação e Tecnologia  
Gerência Assistência Farmacêutica  
Gerência Recursos Humanos  
Gerência de Gestão Contábil, Financeira, Execução e Controle Orçamentário



PREFEITURA DO MUNICÍPIO DE ARARAQUARA  
SECRETARIA MUNICIPAL DA SAÚDE

### INTERNAÇÕES

#### INTERNAÇÕES SANTA CASA

JANEIRO A DEZEMBRO DE 2019	8.872
<b>JANEIRO A JUNHO DE 2020</b>	<b>3.722</b>

#### INTERNAÇÕES DA GOTA

JANEIRO A DEZEMBRO DE 2019	3.680
<b>JANEIRO A JUNHO DE 2020</b>	<b>1.803</b>

#### INTERNAÇÕES CAIRBAR

JANEIRO A DEZEMBRO DE 2019	583
<b>JANEIRO A JUNHO DE 2020</b>	<b>238</b>

### MAMOGRAFIAS

JANEIRO A DEZEMBRO DE 2019	9.936
<b>JANEIRO A JUNHO DE 2020</b>	<b>2.551</b>

Fonte: Sistemas de envio de dados ao Ministério da Saúde  
Gerência de Informação e Tecnologia  
Gerência Assistência Farmacêutica  
Gerência Recursos Humanos  
Gerência de Gestão Contábil, Financeira, Execução e Controle Orçamentário





PREFEITURA DO MUNICÍPIO DE ARARAQUARA  
SECRETARIA MUNICIPAL DA SAÚDE

**MEDICAMENTOS 2020**

1º semestre	JAN	FEV	MAR	ABR	MAI	JUN
<b>MEDICAMENTOS EM FALTA (NÚMEROS REAIS)</b>	26	26	27	20	16	18
<b>MEDICAMENTOS EM FALTA (%)</b>	8,23 %	8,23 %	8,57 %	6,35 %	5,08 %	5,71 %

**\*\* Com relação aos números do último mês de referência:**

O mês de junho fechou com 18 medicamentos em falta, sendo:

07 estão aguardando entrega;

02 estão aguardando empenho;

08 falta de matéria prima;

01 desabastecimento pela DRS (estado).

Fonte: Sistemas de envio de dados ao Ministério da Saúde

Gerência de Informação e Tecnologia

Gerência Assistência Farmacêutica

Gerência Recursos Humanos

Gerência de Gestão Contábil, Financeira, Execução e Controle Orçamentário



PREFEITURA DO MUNICÍPIO DE ARARAQUARA  
SECRETARIA MUNICIPAL DA SAÚDE

**DESPESAS COM MEDICAMENTOS 2020**

	<b>Compras Realizadas</b>	<b>Consumo</b>
<b>JANEIRO DE 2020</b>	R\$ 269.351,75	R\$ 594.622,99
<b>FEVEREIRO DE 2020</b>	R\$ 362.173,47	R\$ 414.659,45
<b>MARÇO DE 2020</b>	R\$ 985.272,01	R\$ 557.153,81
<b>ABRIL 2020</b>	R\$ 909.786,22	R\$ 233.121,72*
<b>MAIO 2020</b>	R\$ 525.911,72	R\$ 334.650,70*
<b>JUNHO 2020</b>	R\$ 241.752,75	R\$ 977.538,12*
<b>TOTAL</b>	<b>R\$ 3.294.247,92</b>	<b>R\$ 3.111.746,79</b>

*\*Devido às falhas de sistema informatizado, informamos que o consumo não está fidedigno, pois não houve movimentação de estoque no sistema virtual. Para o mês de junho a prestação de contas será realizada pelo novo sistema implantado.*

<b>JANEIRO A DEZEMBRO DE 2016</b>	R\$ 3.649.986,68
<b>JANEIRO A DEZEMBRO DE 2017</b>	R\$ 5.645.012,10
<b>JANEIRO A DEZEMBRO DE 2018</b>	R\$ 6.117.853,74
<b>JANEIRO A DEZEMBRO DE 2019</b>	R\$ 7.604.716,74

Fonte: Sistemas de envio de dados ao Ministério da Saúde  
Gerência de Informação e Tecnologia  
Gerência Assistência Farmacêutica  
Gerência Recursos Humanos  
Gerência de Gestão Contábil, Financeira, Execução e Controle Orçamentário



PREFEITURA DO MUNICÍPIO DE ARARAQUARA  
SECRETARIA MUNICIPAL DA SAÚDE

**MATERIAIS MÉDICOS 2020**

1º semestre	JAN	FEV	MAR	ABR	MAI	JUN
<b>MATERIAIS MÉDICOS EM FALTA (NÚMEROS REAIS)</b>	19	28	29	37	37	25
<b>MATERIAIS MÉDICOS EM FALTA (%)</b>	5,67 %	8,95 %	9,27 %	11,82 %	11,82 %	7,99 %

**\*\* Com relação aos números do último mês de referência:**

O mês de junho fechou com 25 materiais médicos hospitalares em falta, sendo:

14 estão aguardando empenho;

11 estão aguardando entrega.

Fonte: Sistemas de envio de dados ao Ministério da Saúde

Gerência de Informação e Tecnologia

Gerência Assistência Farmacêutica

Gerência Recursos Humanos

Gerência de Gestão Contábil, Financeira, Execução e Controle Orçamentário



PREFEITURA DO MUNICÍPIO DE ARARAQUARA  
SECRETARIA MUNICIPAL DA SAÚDE

**DESPESAS COM MATERIAIS MÉDICOS 2020**

	<b>Compras Realizadas</b>	<b>Consumo</b>
<b>JANEIRO DE 2020</b>	R\$ 92.808,74	R\$ 216.863,32
<b>FEVEREIRO DE 2020</b>	R\$ 121.786,32	R\$ 168.910,81
<b>MARÇO DE 2020</b>	R\$ 508.994,37	R\$ 190.743,46
<b>ABRIL 2020</b>	R\$ 1.640.946,68	R\$ 110.784,99*
<b>MAIO 2020</b>	R\$ 813.505,19	R\$ 150.956,58*
<b>JUNHO 2020</b>	R\$ 389.880,14	R\$ 106.817,59*
<b>TOTAL</b>	<b>R\$ 2.844.332,01</b>	<b>R\$ 945.076,75</b>

*\*Devido às falhas de sistema informatizado, informamos que o consumo não está fidedigno, pois não houve movimentação de estoque no sistema virtual. Para o mês de julho a prestação de contas será realizada pelo novo sistema implantado.*

<b>JANEIRO A DEZEMBRO DE 2017</b>	R\$ 1.921.874,87
<b>JANEIRO A DEZEMBRO DE 2018</b>	R\$ 2.356.956,34
<b>JANEIRO A DEZEMBRO DE 2019</b>	R\$ 2.988.760,09



PREFEITURA DO MUNICÍPIO DE ARARAQUARA  
SECRETARIA MUNICIPAL DA SAÚDE

**DESPESAS COM SAÚDE**

**VALOR LIQUIDADO**

<b>JANEIRO 2020</b>	<b>R\$ 33.385.592,55</b>
<b>FEVEREIRO 2020</b>	<b>R\$ 16.204.641,64</b>
<b>MARÇO 2020</b>	<b>R\$ 21.497.712,55</b>
<b>ABRIL 2020</b>	<b>R\$ 29.527.579,19</b>
<b>MAIO 2020</b>	<b>R\$ 26.476.675,34</b>
<b>JUNHO 2020</b>	<b>R\$ 32.229.372,62</b>

**VALOR LIQUIDADO**

JANEIRO A DEZEMBRO DE 2016	<b>R\$ 198.363.697,65</b>	<b>Evolução</b>
JANEIRO A DEZEMBRO DE 2017	<b>R\$ 239.144.623,02</b>	<b>R\$ 40.780.925,37 a mais</b>
JANEIRO A DEZEMBRO DE 2018	<b>R\$ 263.639.400,88</b>	<b>R\$ 24.494.777,86 a mais</b>
JANEIRO A DEZEMBRO DE 2019	<b>R\$ 292.585.036,74</b>	<b>R\$ 28.945.635,86 a mais</b>

Fonte: Sistemas de envio de dados ao Ministério da Saúde  
Gerência de Informação e Tecnologia  
Gerência Assistência Farmacêutica  
Gerência Recursos Humanos  
Gerência de Gestão Contábil, Financeira, Execução e Controle Orçamentário

## **SECRETARIA MUNICIPAL DE SAÚDE – ATENDIMENTOS COVID-19**

**Número de atendimentos no Disque-Saúde:** 3.164

**Número de pacientes acima de 65 anos com atendimento residencial:** 247

**Número de servidores testados:** 7.744

**Número de servidores atendidos no Hotel:** 265

**Número de atendimentos na UPA VX:** 11.778

**Número de atendimentos em Observação na UPA VX:** 121

**Número de internados até agora no Hospital de Campanha:** 148

**Número de exames realizados junto a Unesp até agora:** 7.772

**Número de exames realizados junto à Uniara até agora:** 7.744

**Número de atendimento no telefone de Apoio Psicológico:** 229

## SECRETARIA MUNICIPAL DE CULTURA – JANEIRO A JUNHO

### CARNAVAL DA PAZ E CIDADANIA

- ⇒ **20 eventos que somaram aproximadamente 65 mil pessoas**
- ⇒ Eleição da Corte Oficial (inclusive Trans)
- ⇒ Retomada do Desfile de Carnaval, que atraiu 3.000 pessoas
- ⇒ 06 blocos de rua
- ⇒ 06 Territórios com programação infantil
- ⇒ 03 bailes nos Assentamentos
- ⇒ Bueno de Andrada
- ⇒ Carnaval de Praia
- ⇒ Trio Elétrico na Bento

### FEIRAS E EVENTOS:

- ⇒ Domingo no Parque (Pinheirinho) -> JANEIRO E FEVEREIRO
- ⇒ Feira das Águas (no DAAE) – 07 e 08 de Fevereiro, - mais de 40 expositores.
- ⇒ Choro das Águas – Fevereiro e Março (até 23/03).
- ⇒ Batalha da Fonte (Hip-Hop) – Fevereiro
- ⇒ Parque Vivo (Botânico) – Março - Apoio com programação de literatura e teatro.
- ⇒ Apoio ao Pocket Show Maldito – Fevereiro

### EDITAIS E CHAMAMENTOS:

- ⇒ **Até suspensão** de atividades culturais, já tínhamos lançado **06**

### OFICINAS CULTURAIS:

- ⇒ 30 novos projetos
- ⇒ Grade a iniciar com mais de 120 cursos e projeção para mais de 2.500 alunos.
- ⇒ Todos os Territórios, Assentamentos e Instituições parceiras contemplados.

## PROJETOS E AÇÕES DESENVOLVIDOS A PARTIR DE 23 DE MARÇO DE 2020 – COVID-19

- ⇒ Foram mantidos **TODOS os 30 contratos** de projetos para as Oficinas Culturais e a regularidade dos pagamentos
- ⇒ Foram cadastrados **23 músicos para recebimento de cestas básicas** pela Rede de Solidariedade do Município
- ⇒ Uma das **primeiras cidades do país** a lançar e executar Edital de Apoio aos Artistas Locais;
- ⇒ Abril foi lançado o **Projeto Cultura em Rede Araraquara**, que contempla as iniciativas da SMC e Fundart nestes tempos de pandemia e isolamento.

### CULTURA EM REDE ARARAQUARA:

**10 VÍDEOS** com oficinas, shows e apresentações, que geraram cerca de **1.450 visualizações** no youtube da Prefeitura

**08 LIVES** com grupos de artistas locais, que geraram cerca de **4.000 visualizações** no youtube da Prefeitura.

### DURANTE O MÊS DE JUNHO, foram cerca de 64 artistas locais apoiados com recursos da Secretaria de Cultura:

MANUTENÇÃO PROJETOS CONTRATADOS PARA OFICINAS...	30
VÍDEOS.....	14
LIVES .....	20



**EDUCAÇÃO – ALIMENTAÇÃO ESCOLAR - 2020**

	<b>JANEIRO</b>	<b>FEVEREIRO</b>	<b>MARÇO</b>	<b>ABRIL</b>	<b>MAIO</b>	<b>JUNHO</b>
<b>CRIANÇAS ATENDIDAS COM ALIMENTAÇÃO ESCOLAR</b>	Infantil= 4.940 Fundamental= 0 <b>Total= 4.940</b>	Infantil= 10.320 Fundamental= 10.580 <b>Total=20.900</b>	Infantil= 10.408 Fundamental=10.593 <b>Total= 21.001</b>	Infantil = 36	Infantil = 36	Infantil = 36
<b>REFEIÇÕES DIÁRIAS</b>	Infantil= 19.760 Fundamental= 0 <b>Total= 19.760</b>	Infantil= 25.800 Fundamental= 26.450 <b>Total= 52.250</b>	Infantil= 26.020 Fundamental= 26.483 <b>Total= 52.503</b>	Infantil = 72	Infantil = 72	Infantil = 72

\*\*\*\*\* A partir de 23 de março, suspensão das aulas em decorrência da pandemia da COVID-19

Somente o CER Rubens Cruz I está atendendo as crianças de famílias/responsáveis em situação de vulnerabilidade e trabalhadores da área da saúde.

## PRINCIPAIS AÇÕES DA SECRETARIA DA EDUCAÇÃO DURANTE QUARENTENA

### ALIMENTAÇÃO ESCOLAR

Balanco das entregas:

- 1º e 2º ciclo de entrega de estocável: 2.710 famílias;
- 1º ciclo de hortifrutigranjeiros :2.886 famílias;
- 3º ciclo de entrega de estocável: 3.382 famílias;
- 4º ciclo de entrega de estocáveis: 1.435 famílias;
- 5º ciclo de entrega de estocáveis: 1.302 famílias;
- 6º ciclo de entrega de estocáveis e 2º ciclo de entrega de hortifrutigranjeiros: 3.382 famílias receberam 1 kit de estocáveis e 1 kit de hortifrutigranjeiros

- São **6.119 famílias cadastradas e atendidas**;

- 18.479 kits de alimentos distribuídos (kit estocáveis **12.211 unidades** e kit de hortifrutigranjeiros **6.268 unidades**)

Os produtos dos kits de hortifrutigranjeiros foram adquiridos de pequenos produtores rurais de Araraquara, por meio de Chamada Pública vigente.

### AÇÕES PEDAGÓGICAS:

1. Em decorrência da suspensão das aulas presenciais e considerando os períodos previstos, em calendário escolar, de férias e recesso, e visando minimizar os prejuízos do atendimento presencial ao estudante, optamos por antecipar o recesso do magistério e de funcionários da educação pública municipal (24/04 a 01/05), das férias dos integrantes do magistério público do município de Araraquara para o período de 06 a 20/05/2020 (Resolução SME 003/2020, de 30 de abril de 2020) e das Adesão ao Centro de Mídias da Educação do Estado de São Paulo (abril).
2. Antecipação de férias dos integrantes do magistério público do município de Araraquara (Resolução SME 003/2020, de 30 de abril de 2020) no período de 06 a 20/05.

3. Antecipação das férias dos funcionários da educação pública do município - agente educacional, agente social, agente operacional e agente administrativo- no período de 26/05 a 10/06/2020 (Resolução SME n. 005.de 15 de maio de 2020 e Resolução SME n. 006, de 22 de maio de 2020).
4. Na primeira semana de abril as atividades escolares foram disponibilizadas na página oficial do site da prefeitura municipal de Araraquara, para que as famílias tivessem acesso digital e os estudantes tivessem continuidade nos conteúdos escolares.
5. Parceria com a Secretaria estadual de educação para aquisição de material impresso para estudantes dos anos iniciais do Ensino Fundamental por meio da adesão ao *Ler e Escrever* e *EMAI* (Educação Matemática para Anos Iniciais).
6. Aquisição de material impresso a ser distribuído para estudantes dos anos finais do Ensino Fundamental: *Aprova Brasil* da Editora Moderna., adquiridos com recursos próprios.
7. Articulações com a Editora Moderna para a oferta de formação continuada para professores II dos anos finais do Ensino Fundamental.
8. A Secretaria Municipal da Educação tem oferecido atendimento telefônico referente a dúvidas de mães, pais e responsáveis referente ao atendimento educacional em tempos de isolamento social.
9. Entrega de material impresso para estudantes dos anos iniciais do Ensino Fundamental: material do Programa *Ler e Escrever* e *EMAI* (Educação Matemática para Anos Iniciais);
10. Distribuição de material impresso para estudantes dos anos finais do Ensino Fundamental: *Aprova Brasil* da Editora Moderna, com exercícios e atividades de Matemática e Língua Portuguesa;

11. Distribuição de kits de material escolar para alunos e estudantes da rede municipal, para que possam realizar as atividades em casa.

**As entregas de Kits de Material Escolar para a Pré-Escola (turmas de 4<sup>as</sup> e 5<sup>as</sup> etapas) dos Centros de Educação e Recreação (CERs), no período entre 30/06 a 03/07.**

**O Kit é composto por:**

- 1 Cartilha de orientações às famílias dos estudantes das redes Estaduais e Municipais de São Paulo
- 1 caderno de desenho
- 1 lápis preto nº 2
- 1 apontador
- 1 borracha
- 1 estojo de canetas hidrográficas de 12 cores
- 1 cola branca
- 1 caixa de giz de cera com 12 cores
- 1 caixa de lápis de cor de 12 cores.

Já as entregas de kits de material escolar e didático para estudantes dos anos iniciais (turmas do 1º ao 5º ano) e anos finais (turmas do 6º ao 9º ano) das 14 Escolas Municipais de Ensino Fundamental (**EMEFs**), no período compreendido entre 17 a 23 de junho.

Para os estudantes dos anos iniciais do ensino fundamental, o Kit é composto por:

**ANOS INICIAIS (1º ao 5º ANO)**

- 1 livro da Coleção Ler e Escrever /EMAI (Educação Matemática para Anos Iniciais)
- 1 Cartilha de orientações às famílias dos estudantes das redes Estaduais e Municipais de São Paulo
- 1 caderno brochurão
- 1 caderno de desenho
- 2 lápis preto
- 1 régua

- 1 caixa de lápis de cor
- 1 caneta esferográfica azul
- 1 apontador
- 1 borracha
- 1 tubo de cola
- 1 caixa de giz de cera
- 1 caixa de guache

### **ANOS FINAIS (6º AO 9º ANO)**

Para os anos finais (turmas do 6º ao 9º ano) o Kit é composto por:

- ✓ 1 livro Aprova Brasil (Língua Portuguesa)
- ✓ 1 livro Aprova Brasil (Matemática)
- ✓ 1 Cartilha de orientações às famílias dos estudantes das redes Estaduais e Municipais de São Paulo
- ✓ 1 caderno brochurão
- ✓ 1 caderno de desenho
- ✓ 2 lápis preto
- ✓ 1 régua
- ✓ 1 caixa de lápis de cor
- ✓ 1 caneta esferográfica azul
- ✓ 1 apontador
- ✓ 1 borracha
- ✓ 1 tubo de cola

**SECRETARIA DA EDUCAÇÃO – 2020****MATRÍCULAS**

	<b>06/20</b>
<b>EMEFS</b>	7.494
<b>CERS</b>	10.336
<b>CECs</b>	2.409
<b>EJA</b>	480
<b>ESCOLA DE DANÇA</b>	334

\*\*\*\*\* *A partir de 23 de março, suspensão das aulas em decorrência da pandemia da COVID-19*