

EXECUÇÃO ORÇAMENTÁRIA

EXECUÇÃO 2019		
RECEITA	R\$	659.218.149,14
DESPESA EMPENHADA	R\$	692.267.186,97
DÉFICIT	R\$	(-)33.049.040,83
DESPESA LIQUIDADADA	R\$	642.783.784,47
DESPESA PAGA	R\$	544.898.358,08

RECEITAS ARRECADADAS

Novembro 2018

Receitas	Acumulado	Novembro	Total
TRIBUTÁRIA	174.493.301,40	15.408.056,37	189.901.357,77
CONTRIBUIÇÕES	14.031.337,77	1.615.122,77	15.646.460,54
PATRIMONIAL	1.288.257,06	123.432,26	1.411.689,32
SERVIÇOS	3.580.762,46	345.219,12	3.925.981,58
TRANSF. CORRENTES	403.827.503,77	37.409.711,06	441.237.214,83
OUTRAS RECEITAS	15.791.429,36	4.867.953,34	20.659.382,70
CAPITAL	13.288.721,64	359.627,31	13.648.348,95
(-) DEDUÇÃO FUNDEB	46.945.019,66	4.306.730,86	51.251.750,52
SOMA	579.356.293,80	55.822.391,37	635.178.685,17

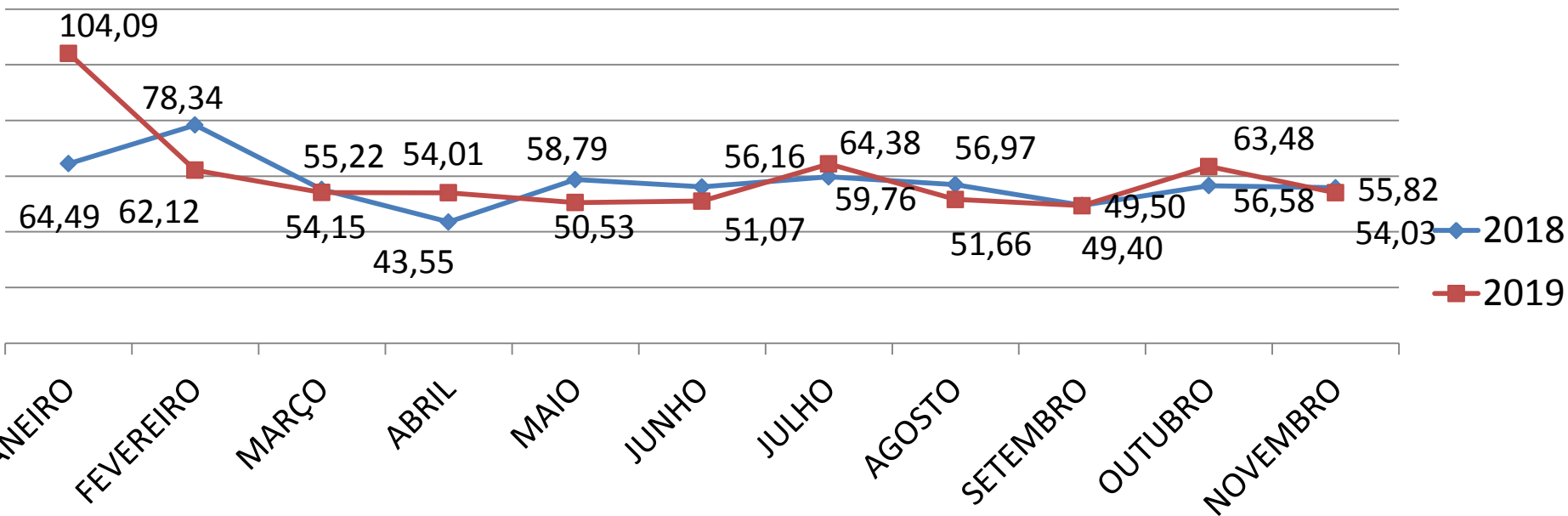
RECEITAS ARRECADADAS

Novembro 2019

Receitas	Acumulado	Novembro	Total
IMPOSTOS E TAXAS	189.268.184,38	12.895.312,30	202.163.496,68
CONTRIBUIÇÕES	15.803.752,00	1.823.774,51	17.627.526,51
PATRIMONIAL	1.763.630,07	131.219,88	1.894.849,95
SERVIÇOS	3.769.615,44	360.304,54	4.129.919,98
TRANSF. CORRENTES	418.112.776,17	39.588.890,29	457.701.666,46
OUTRAS RECEITAS	21.357.105,82	3.629.484,07	24.986.589,89
CAPITAL	4.259.816,75	198.765,71	4.458.582,46
(-) DEDUÇÃO FUNDEB	49.149.353,10	4.595.129,69	53.744.482,79
SOMA	605.185.527,53	54.032.621,61	659.218.149,14
DIFERENÇA 2019-2018	25.829.233,73	(-)1.789.769,76	24.039.463,97

RECEITAS ARRECADADAS

2018 x 2019

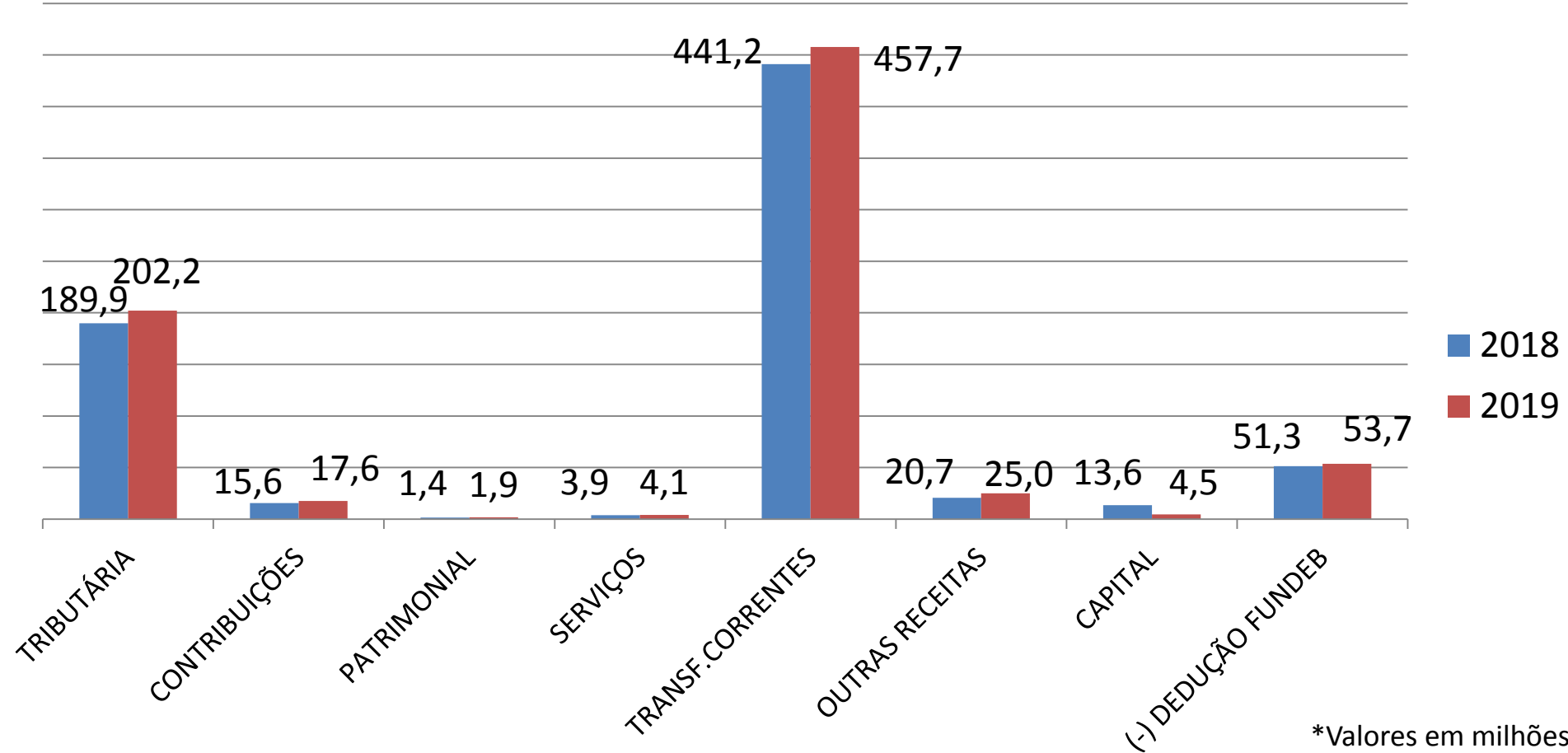


ARRECAÇÃO TOTAL		
2018	635.178.685,17	
2019	659.218.149,14	
Diferença	24.039.463,97	3,78% ↑

*Valores em milhões

RECEITAS ARRECADADAS

2018 x 2019



PRINCIPAIS RECEITAS - Novembro 2018

IMPOSTOS	ACUMULADO	Novembro	TOTAL
MUNICIPAL			
IPTU	65.267.154,85	3.464.708,72	65.267.154,85
IR	15.866.847,81	1.902.695,82	15.866.847,81
ITBI	13.296.457,75	3.017.772,11	13.296.457,75
ISS	56.041.211,62	5.590.121,70	56.041.211,62
DÍVIDA ATIVA	20.458.553,70	1.159.604,22	20.458.553,70
FEDERAL			
FPM	54.325.876,83	5.403.953,48	54.325.876,83
ITR	1.840.381,39	2.937.828,89	1.840.381,39
LC 87/96	559.498,70	55.949,87	559.498,70
ESTADUAL			
ICMS	130.964.613,36	11.479.626,41	130.964.613,36
IPVA	48.741.582,39	1.590.856,22	48.741.582,39
IPI	1.044.417,86	101.439,87	1.044.417,86
TOTAL GERAL	408.406.596,26	36.704.557,31	408.406.596,26

PRINCIPAIS RECEITAS – Novembro 2019

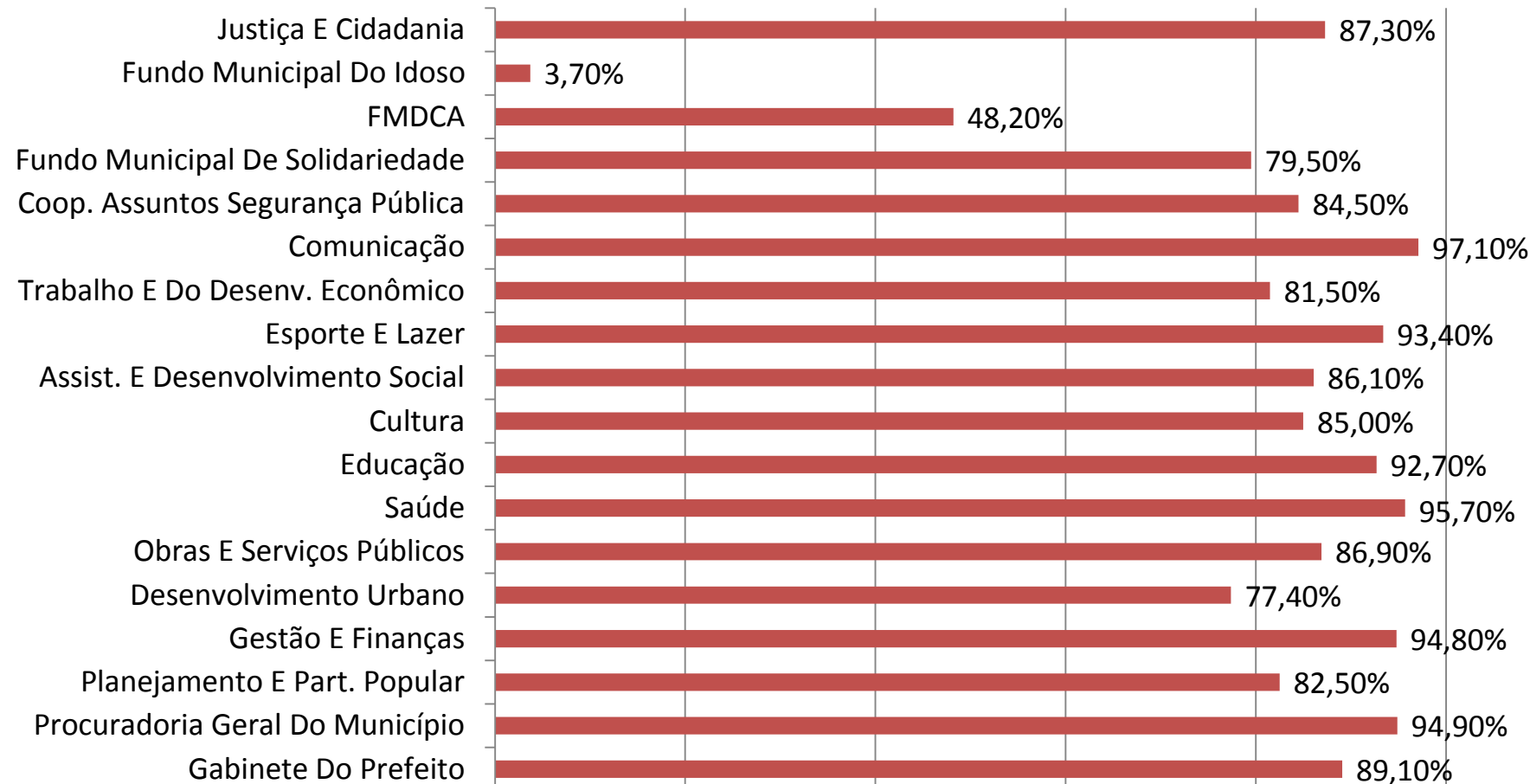
IMPOSTOS	Acumulado	Novembro	TOTAL
MUNICIPAL			
IPTU	70.482.648,55	736.599,47	71.219.248,02
IR	17.692.620,82	1.658.586,62	19.351.207,44
ITBI	13.705.820,19	1.153.344,07	14.859.164,26
ISS	64.096.810,03	6.533.488,73	70.630.298,76
DÍVIDA ATIVA	19.734.304,27	2.496.024,27	22.230.328,54
FEDERAL			
FPM	58.702.993,10	5.961.280,25	64.664.273,35
ITR	3.892.796,23	1.693.734,27	5.586.530,50
LC 87/96	0,00	0,00	0,00
ESTADUAL			
ICMS	135.689.146,77	13.919.316,02	149.608.462,79
IPVA	50.409.482,33	1.306.322,59	51.715.804,92
IPI	1.001.882,94	94.995,73	1.096.878,67
TOTAL GERAL	435.408.505,23	35.553.692,02	470.962.197,25
DIFERENÇAS 2019 - 2018	27.001.908,97	-1.150.865,29	62.555.600,99

DESPESA POR SECRETARIA – Novembro 2019

SECRETARIA	EMPENHADO	% Empenhado	LIQUIDADO	PAGO
Gabinete Do Prefeito	2.141.658,73	0,31%	2.131.481,13	1.973.782,81
Procuradoria Geral Do Município	5.036.537,32	0,73%	5.017.920,53	4.584.398,90
Planejamento E Part. Popular	3.535.569,99	0,51%	3.395.995,56	2.334.170,65
Gestão E Finanças	86.254.043,48	12,46%	83.341.850,94	60.902.140,07
Desenvolvimento Urbano	23.670.305,13	3,42%	16.657.724,66	15.266.018,50
Obras E Serviços Públicos	56.307.756,20	8,13%	43.979.096,12	31.283.944,94
Saúde	265.776.696,52	38,39%	258.133.122,45	236.232.062,54
Educação	195.409.624,80	28,23%	184.741.283,81	153.132.974,33
Cultura	6.004.117,17	0,87%	5.573.660,93	4.754.133,47
Assist. E Desenvolvimento Social	19.303.448,20	2,79%	16.319.658,58	14.711.129,64
Esporte E Lazer	12.945.957,49	1,87%	8.941.167,88	7.467.195,34
Trabalho E Do Desenv. Econômico	4.505.282,46	0,65%	3.713.208,74	3.097.390,96
Comunicação	2.531.579,79	0,37%	2.484.924,66	1.578.724,08
Coop. Assuntos Segurança Pública	6.887.922,72	0,99%	6.754.691,02	6.198.189,17
Fundo Municipal De Solidariedade	277.944,32	0,04%	214.336,80	173.630,15
FMDCA	834.038,64	0,12%	549.049,92	496.305,86
Fundo Municipal Do Idoso	12.659,90	0,00%	12.659,90	12.659,90
Justiça E Cidadania	832.044,11	0,12%	821.950,84	699.506,77
TOTAL DE DESPESAS	692.267.186,97	100,00%	642.783.784,47	544.898.358,08

Percentual de Consumo do Orçamento da Própria Secretaria

Empenhos 2019



EXECUÇÃO DA DESPESA POR CATEGORIA

Novembro 2019

Grupo da Despesa	Empenhado	Liquidado	Pago	Saldo a Pagar
Pessoal e Encargos	332.748.738,21 48,07%	332.584.559,43 51,74%	297.734.122,15 54,64%	35.014.616,06
Juros e Encargos da Dívida	1.380.057,26 0,20%	1.380.057,26 0,21%	868.528,73 0,16%	511.528,53
Outras Despesas Correntes	340.466.481,65 49,18%	296.729.118,22 46,16%	235.530.836,17 43,22%	104.935.645,48
Investimento	10.459.850,18 1,51%	4.877.989,89 0,76%	3.723.236,19 0,68%	6.736.613,99
Amortização da Dívida	7.212.059,67 1,04%	7.212.059,67 1,12%	7.041.634,84 1,29%	170.424,83
Reserva de Contingência	0,00	0,00	0,00	0,00
TOTAL	692.267.186,97	642.783.784,47	544.898.358,08	147.368.828,89

PAGAMENTO DE EMPENHOS DO EXERCÍCIO

Novembro 2019

PAGAMENTOS POR FONTE DE RECURSO		
PRÓPRIO – PRÓPRIO	R\$	341.528.335,38
PRÓPRIO - VINCULADO	R\$	20.690.577,96
TRANSF. E CONVÊNIOS ESTADUAIS	R\$	79.766.014,43
TRANSF. E CONVÊNIOS FEDERAIS	R\$	93.479.647,89
FUNDOS ESPECIAIS VINCULADOS	R\$	9.433.782,42
TOTAL	R\$	544.898.358,08

REPASSES FINANCEIROS CONCEDIDOS

Novembro 2019

REPASSES FINANCEIROS		
CÂMARA	R\$	22.739.145,00
FUNDESPORT	R\$	2.464.000,00
FUNDART	R\$	1.595.800,00
CTA – COMPANHIA TROLEBUS	R\$	2.108.287,77
TOTAL DE REPASSES	R\$	28.983.434,03
REPASSES + EMPENHOS PAGO	R\$	573.881.792,11

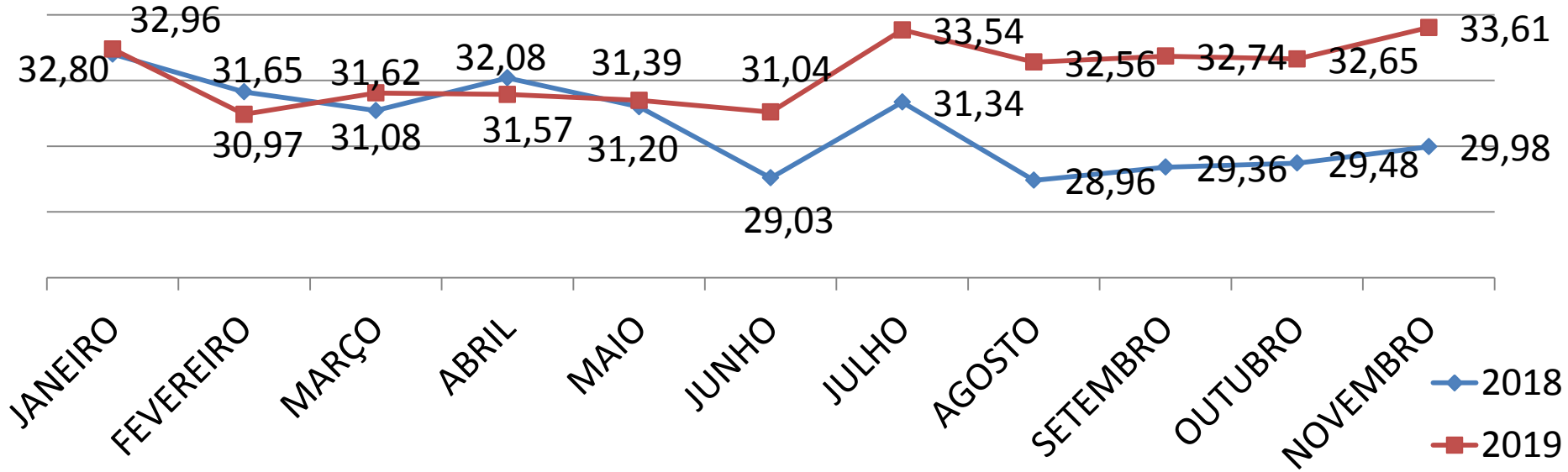
FOLHA DE PAGAMENTO

Novembro 2019

TOTAL DE PROVENTOS		NÚMERO DE FUNCIONÁRIOS	
2018	2019	2018	2019
29.981.721,11	33.610.619,55	7.557	8.269
≅ 3.628.898,44		≅ 712	

FOLHA DE PAGAMENTO

2018 x 2019



RESTOS A PAGAR Novembro 2019

ANO	INSCRITO 2017	PAGO EM 2017, 2018 e 2019	CANCELADO EM 2017, 2018 E 2019	SALDO EM 2019
2012	171.079,49	14.635,40	0,00	156.444,09
2013	562.558,33	88.537,72	0,00	474.020,61
2014	15.833.597,08	1.321.569,54	0,00	14.512.027,54
2015	1.480.672,06	249.821,87	29,93	1.230.820,26
2016	69.536.438,15	57.898.221,09	3.226.156,59	8.412.060,47
SOMA	87.584.345,11	59.572.785,62	3.226.186,52	24.785.372,97

ANO	INSCRITO 2018	PAGO EM 2018 e 2019	CANCELADO EM 2018 E 2019	SALDO EM 2019
2017	107.844.593,58	94.996.806,44	6.828.707,18	6.019.079,96

ANO	INSCRITO 2019	PAGO EM 2019	CANCELADO EM 2019	SALDO EM 2019
2018	115.043.166,59	83.270.758,74	5.234.227,46	26.538.180,39

TOTAL	310.472.105,28	237.840.350,80	15.289.121,16	57.342.633,32
--------------	-----------------------	-----------------------	----------------------	----------------------

PROCESSOS TRABALHISTAS E OUTRAS ESPÉCIES

41 Precatórios Trabalhistas	2017	R\$	14.227.373,49
6 Precatórios Outras Espécies	2017	R\$	4.498.584,13
	Soma	R\$	18.725.957,62
768 Precatórios Trabalhistas	2018	R\$	24.048.517,63
20 Outras Espécies	2018	R\$	1.667.175,51
	Soma	R\$	25.715.693,14
596 Precatórios Trabalhistas	2019	R\$	23.788.914,01
13 Outras Espécies	2019	R\$	1.815.908,45
	Soma	R\$	25.604.822,46
TOTAL DE PRECATÓRIOS		R\$	70.046.473,22
Pagamentos Regime Especial	(-)	R\$	7.658.145,35
SALDO A SER PAGO		R\$	62.388.327,87

Pequeno Valor 2019	Pago
Trabalhista	2.308.374,14
Outras Espécies	219.913,71
SOMA	2.528.287,85

DÍVIDA PARCELADA E RISCO FISCAL

Dívida Parcelada	Saldo Inicial Em 2019 + Atualização/Cancelamento	Pago Acumulado	Parcela	Saldo A Pagar
DESENVOLVE SP	982.790,60	611.104,72	57/64	371.685,88
INSS 2013	23.998.695,46	914.228,81	75/240	23.084.466,65
INSS RFB	159.588.379,51	1.653.920,00	29/194	157.934.459,51
INSS PGFN*	434.105,73	32.051,76	93/200	402.053,97
INSS Set. e Out. 2018 (+ Multa Isolada)	15.986.758,96	3.830.329,55	24/60	12.156.429,41
TOTAL DA DÍVIDA	200.997.260,07	7.041.634,84		193.949.095,42

* Houve uma revisão do parcelamento da PGFN em 05/02/2019, conforme notificação 006/2019/PSFN/AQA

RISCO FISCAL	SALDO A PAGAR
PASEP	19.177.823,47
CTA	22.452.559,64
TOTAL DO RISCO FISCAL	41.630.383,11

DÍVIDA PARCELADA + RISCO FISCAL	235.579.478,53
--	-----------------------

DÍVIDA TRIBUTÁRIA – Novembro 2019

1 - RECOLHIMENTO DE OBRIGAÇÕES MENSAS 2019	R\$	8.527.126,69
INSS/mês (patronal)	R\$	4.820.173,24
INSS/mês (funcionário)	R\$	1.864.474,20
INSS/mês (autônomos e cooperativas)	R\$	23.800,83
FGTS/mês	R\$	1.682.278,06
PASEP/mês	R\$	136.400,36
2 – PAGAMENTO DE PARCELAMENTOS	R\$	728.792,25
INSS RFB (28/194)	R\$	170.424,83
INSS PGFN (92/200)	R\$	2.384,86
INSS (Setembro e Novembro 2017) (23/60)	R\$	356.129,75
INSS 2013 (74/240)	R\$	140.723,36
DESENVOLVE SP (56/64)	R\$	59.129,45
3 – PRECATÓRIOS – REGIME ESPECIAL	R\$	467.130,47
SOMA RECOLHIMENTO DA DÍVIDA/mês	R\$	9.723.049,41

ADMISSÕES – DADOS RH

LEVANTAMENTO ADMISSÕES 2019		
Mês	Motivo	
	Admissão	Transferência
Janeiro	8	-
Fevereiro	8	1
Março	4	-
Abril	24	-
Maio	124	-
Junho	57	-
Julho	103	-
Agosto	10	-
Setembro	7	1
Outubro	6	-
Novembro	4	-
Dezembro	2	1
Total	357	3

Atualizado dia 17/12/2019

ADMISSÕES – DADOS RH

EMPREGO	QTDE
Agente Social de Serviços Públicos	28
Analista de Controle Interno	1
Apoiador no Combate à Dengue	236
Arquiteto	2
Auxiliar em Saúde Bucal	16
Cirurgião Dentista	14
Enfermeiro	1
Enfermeiro do Trabalho	1
Farmacêutico	1
Fiscal Municipal	3
Fisioterapeuta	2
Fonoaudiólogo	1
Médico	10
Médico de Saúde Comunitária	4
Médico do Trabalho	1
Médico Veterinário	1
Monitor de Educação Física	9
Nutricionista	2
Professor I - Ensino Fundamental	1
Psicólogo	21
Radio Operador	1
Telefonista Auxiliar de Regulação Médica - TARM	1
Tradutor e Intérprete da Língua Brasileira de Sinais - Libras	3
TOTAL	360

SECRETARIA DE ASSISTÊNCIA E DESENVOLVIMENTO SOCIAL**PROTEÇÃO SOCIAL BÁSICA****ATENDIMENTOS CRAS**

CECAP, CRUZEIRO DO SUL, HORTÊNCIAS, MARIA LUIZA, PARQUE SÃO PAULO, SÃO RAFAEL, SELMI DEI, VALE DO SOL, VALLE VERDE E YOLANDA ÓPICE

Bairros atendidos: 86

	Novembro /2019	Janeiro/2019 a Novembro/2019
Recepção	3421	28993
Visita domiciliar + busca ativa	868	7208
Atendimentos (famílias em acompanhamento / atendimentos particularizados / atendimentos coletivos)	2001	20314
Cadastro único (orientações / cadastros novos / atualização cadastral)	1306	9774

ATENDIMENTOS PROTEÇÃO SOCIAL (Secretaria)

Bairros atendidos: 150

	Novembro/2019	Janeiro/2019 a Novembro/2019
Visita domiciliar + busca ativa	-	532
Atendimentos	840	5725
IPTU (remissão/isenção/parcelamento)	-	-

SECRETARIA DE ASSISTÊNCIA E DESENVOLVIMENTO SOCIAL**Proteção Social Especial****CREAS (CENTRO ESPECIALIZADO DE ASSISTÊNCIA SOCIAL)**

	Novembro 2019	Janeiro 2019 a Novembro 2019
FAMÍLIAS EM ATENDIMENTO	462	4251
VISITA DOMICILIAR	91	904
ATENDIMENTOS	316	3561

CENTRO DIA DO IDOSO

	Novembro 2019	Janeiro 2019 a Novembro 2019
IDOSOS EM ATENDIMENTOS DIÁRIOS	25	245
ATENDIMENTOS	1270	10675

CENTRO POP

	Novembro 2019	Janeiro 2019 a Novembro 2019
PESSOAS ATENDIDAS	117	1482
ATENDIMENTOS	657	6964
REFEIÇÕES FORNECIDAS	760	7130

CASA TRANSITÓRIA

	Novembro 2019	Janeiro 2019 a Novembro 2019
PESSOAS ATENDIDAS	182	2753
ATENDIMENTOS	154	5304
REFEIÇÕES FORNECIDAS	2566	26007

PROMAIP – SERVIÇO DE ACOLHIMENTO ÀS CRIANÇAS E ADOLESCENTES

	Novembro 2019	Janeiro 2019 a Novembro 2019
PESSOAS ATENDIDAS	8	216
ATENDIMENTOS	27	1517

SECRETARIA DE DESENVOLVIMENTO E ASSISTÊNCIA SOCIAL**COORDENADORIA DE SEGURANÇA ALIMENTAR E NUTRICIONAL**

ANO 2019	NOVEMBRO	TOTAL 2019
COMPRA DE ALIMENTOS – PAA/PMAIS (KG)	22.243	88.266
ARRECAÇÃO DE ALIMENTOS DOAÇÃO (KG)	3.417	66.200
DOAÇÃO TOTAL DE ALIMENTOS (KG)	25.660	154.466
ENTIDADES ATENDIDAS/ CRAS	41	404
ESTIMATIVA DE PESSOAS BENEFICIADAS	4423	38.928

AÇÕES EDUCATIVAS – 2019

ANO 2019	NOV.	TOTAL 2019
ENCONTROS, CONFERÊNCIAS E CURSOS	13	76
PESSOAS CAPACITADAS	349	2.221

RESTAURANTE POPULAR 1 - CENTRALIZADO

2019	NOV.	TOTAL 2019
Nº REFEIÇÕES MENSAL	1.192	12.237

RESTAURANTE POPULAR 2 – DISTRITO INDUSTRIAL

2019	NOV.	TOTAL 2019
Nº REFEIÇÕES MENSAL	2.093	27.461

RESTAURANTE BOM PRATO

2019	NOV.	TOTAL 2019
Nº REFEIÇÕES MENSAL	24.000	273.600

BALANÇO MANUTENÇÃO DE ROÇADA E LIMPEZA DOS ESPAÇOS PÚBLICOS PMA - DAAE

	NOVEMBRO	TOTAL 2019
PRAÇAS PÚBLICAS	48	300
ÁREAS DE LAZER + CAMPOS DE FUTEBOL (Serviço executado pela PMA)	-	76
CANTEIROS CENTRAIS/ DISPOSITIVOS VIÁRIOS	39	239
PRÉDIOS PÚBLICOS (SAÚDE, ASSISTENCIA SOCIAL, CULTURA, etc) (Serviço executado pela PMA)	-	130
PRÉDIOS DAAE (Reservatórios, Poços, ETEs, ETAs, PEV, etc)	14	80
M² de gramados roçados (QUANTIDADE TOTAL)	443.000,00	2.185.467,45
PRAÇAS PÚBLICAS VARRIDAS AO MENOS 1X/SEMANA	104	-
VIAS PÚBLICAS VARRIDAS (KM)	1.516,84	23.514,38

SECRETARIA DA EDUCAÇÃO - CONTRATAÇÕES

Janeiro a dezembro/2019

CARGO/FUNÇÃO	JAN	FEV	MAR	ABR	MAI	JUN	JUL	AGO	SET	OUT	NOV	DEZ	TOTAL
Agente Educacional	01	-	32	11	28	20	29	01	03	-	05	04	134
Assistente Educacional Pedagógico	-	-	-	-	-	-	-	-	-	-	-	-	-
Professor I - Educação Infantil	-	09*	03*	9 / 1*	24 / 1*	-	-	39	9/2*	1/1*	01	-	100
Professor I - Ensino Fundamental	-	18*	04*	1 / 2*	6	-	-	20	9	03	-	-	63
Professor II - Educação Especial	-	01*	-	2*	1 / 1*	-	-	-	1	1*	-	-	7
Professor II - Geografia	-	-	-	-	-	-	-	1	-	-	-	-	1
Professor II - Educação Integral	-	-	-	-	4 / 1*	-	-	1	1*	-	01	01	9
Professor II - Educação Integral Teatro	-	-	-	-	1	-	-	-	-	-	-	-	1
Professor II - Educação Integral - Ballet Clássico	-	-	-	-	-	-	1	-	-	-	-	-	1
Professor II - Educação Física	-	-	-	-	3	2	-	-	-	-	-	-	5
Professor II - Português	-	-	-	-	-	1*	-	-	1/1*	01	-	-	4
Professor II - Ciências	-	01*	-	-	1 / 1*	-	-	-	1*	1/1*	-	-	6
Professor II - Arte	-	01*	-	-	-	-	-	-	-	-	-	-	1
Professor II - Matemática	-	-	-	-	-	-	-	-	1*	-	-	-	1
Professor II - Inglês	-	-	02*	-	-	1*	-	-	-	-	-	-	3
Diretor de escola	-	-	-	-	-	-	-	-	-	-	-	-	-
TOTAL	1	30	41	26	72	24	30	62	29	09	07	-	336
Total Educação 2019													336
Total Educação 2018													146
													* Temporários

59 Temporários/ 277 Efetivos

SECRETARIA DA EDUCAÇÃO - 2019**MATRÍCULAS**

	NOVEMBRO
EMEFS	7.411
CERS	10.647
CECs	2.172
EJA	395
ESCOLA DE DANÇA	273

EJA

	NOVEMBRO
ALUNOS ATENDIDOS NO NEJA	270
ALUNOS ATENDIDOS EM OUTROS NÚCLEOS (EMEF Rubens Cruz)	125
NÚMERO DE NÚCLEOS DE EJA	02

EDUCAÇÃO – MERENDA - 2019

	NOVEMBRO
CRIANÇAS ATENDIDAS COM MERENDA	Infantil= 10.647 Fundam.= 10.251 <hr/> Total= 20.898
REFEIÇÕES DIÁRIAS	Infantil= 32.366 Fundam.= 16.521 Total= 48.887

OPERAÇÃO CONTRA DESCARTE IRREGULAR DE LIXO

Ações Conjuntas com o DAAE, Secretaria de Obras e Serviços Públicos e Polícia Militar

LOCAIS	ABORDAGENS COM ORIENTAÇÕES QUANTO AO TRANSPORTE E DEPOSIÇÃO REGULAR DE RESÍDUOS E CADASTROS REALIZADOS PELO DAAE	NOTIFICAÇÕES PARA EFETUAR LIMPEZA DE LIXO DESCARTADO EM PASSEIO PÚBLICO	AUTUAÇÕES	VEÍCULOS RECOLHIDOS	DENÚNCIA BO GCM	OUTROS MATERIAIS APREENDIDOS (SUCATAS)	VEÍCULOS VISTORIADOS	DISTRIBUIÇÃO DE PANFLETOS EDUCATIVOS E DE ORIENTAÇÃO A POPULAÇÃO PELO DAAE E VIGILÂNCIA SANITÁRIA
30	2.965	29	129	78	01	258	1.275	9.150

PREFEITURA NOS BAIRROS – BALANÇO

Tapa-buracos	40.981 buracos
Limpeza de bocas de lobo	1.952 caixas
Trocas de Tampas de BL	536 tampas
Remoção de árvores	164 árvores
Aumento de canteiros	131 árvores
Poda de árvores	499 podas
Pulverização em árvores	1.234 pulverizações
Destocador	228 tocos
Troca de lâmpadas	12.765 lâmpadas
Raspagem e capina de guias	1.854.331,20 metros lineares
Retirada do material da raspagem e capina (mato e terra)	3.716.760,00 metros cúbicos
Roçada em terrenos particulares/públicos	2.279.481,40 metros quadrados
Retirada de entulhos diversos dos terrenos do município	10.973 metros cúbicos
Poda de árvores grandes	00 árvores
Plantio de árvores	192 árvores
Remoção de árvores caídas	00 árvores
Recolhimento de galhos caídos	00 galhos

**** cada quarteirão considerar 100m de cada lado**

***** cada viagem com 10 m³ em média**

SERVIÇOS REALIZADOS NAS REGIÕES DE 07 de maio a 22 de novembro de 2019

- Região 9: Sub região 1 – Cecap, Iguatemi, Jd Regina e demais
- Região 9: Sub região 2 – Ieda, Esplanada, Vitorio de Santi , e demais
- Região 9: Sub região 3 – Cruzeiro do Sul, Arco Iris, Dumont e demais
- Região 1 : Sub região 1 – Vale Sol, Lupo, Aguas do Paiol, Paraiso, Acapulco e demais
- Região 1: Sub região 3 – Maria Luiza, Cambuy, Cidade Jardim
- Região 9: Sub região 3 – Hortênsias
- Região 8: Sub região 1 – Yolanda, Palmares, Italia, Palmeiras , Portugal
- Região 3: Sub região 1- Indaia , São Rafael, Selmi Dei, Serra Azul

RECAPEAMENTO

- De janeiro a junho/julho de 2019 foram recapeados **cerca de 276** quarteirões em toda cidade
- De janeiro a dezembro de 2018 foram recapeados **146 quarteirões** por meio de um convênio com o governo do estado
- De janeiro a dezembro de 2017, foram recapeados 10 quarteirões

TOTAL: 432 quarteirões

CONSULTAS NAS UNIDADES BÁSICAS

JANEIRO A NOVEMBRO DE 2018	168.950	Evolução
JANEIRO A NOVEMBRO DE 2019	146.004	22.946 consultas a menos

CONSULTAS NAS UPAS

JANEIRO A NOVEMBRO DE 2018	263.493	Evolução
JANEIRO A NOVEMBRO DE 2019	282.467	18.974 consultas a mais

CONSULTAS ESPECIALIZADAS

JANEIRO A NOVEMBRO DE 2018	166.323	Evolução
JANEIRO A NOVEMBRO DE 2019	155.539	10.784 consultas a menos

INTERNAÇÕES

INTERNAÇÕES SANTA CASA

JANEIRO A NOVEMBRO DE 2018	7.744	Evolução
JANEIRO A NOVEMBRO DE 2019	8.196	452 internações a mais

INTERNAÇÕES DA GOTA

JANEIRO A NOVEMBRO DE 2018	3.446	Evolução
JANEIRO A NOVEMBRO DE 2019	3.369	77 internações a menos

INTERNAÇÕES CAIRBAR

JANEIRO A NOVEMBRO DE 2018	434	Evolução
JANEIRO A NOVEMBRO DE 2019	533	99 internações a mais

MAMOGRAFIAS

JANEIRO A NOVEMBRO DE 2018	7.476	Evolução
JANEIRO A NOVEMBRO DE 2019	9.362	1.886 mamografias a mais

CONTRATAÇÕES NA ÁREA DA SAÚDE

	Atualização Janeiro/ 2019	Atualização Fevereiro/ 2019	Atualização Março/ 2019	Atualização Abril/ 2019	Atualização Maio/ 2019	Atualização Junho/ 2019	Atualização Julho/ 2019	Atualização Agosto/ 2019	Atualização Setembro/ 2019	Atualização Outubro/ 2019	Atualização Novembro/ 2019
Médico de saúde comunitária				02							
Médico Ginecologista				02							
Médico Pediatra							01				
Clínica médica						02	02	04	03		
Médico do trabalho		01									
Agente comunitário de saúde											
Agente administrativo de serviços públicos											
Agente de enfermagem							01			13	10
Auxiliar de farmácia											03
Enfermeiro	01									04	07
Enfermeiro do trabalho											
Farmacêutico						01		01			01
Terapeuta ocupacional											
Fonoaudiólogo								01			
Técnico Serviços Públicos (téc. Imobilização Ortopédica)											
Motorista Socorrista											
Psicólogo	01							01			
Técnico Segurança no Trabalho											
Terapeuta Ocupacional											
Agente de Combate de Endemias											
Auxiliar de Saúde Bucal				08	06	02				01	

Cirurgião Dentista						12	01	02			
Médico Veterinário		01									
Médico Psiquiatra		01		01	01			01			
Fisioterapeuta		01									
Intérprete de Libras		01	01								
Médico Urologista				01							
Apoiador à Dengue					110		88	40	43	01	
Rádio Operador						01					
TARM						01					
TOTAL	2	05	01	14	117	19	93	50	46	19	21

MEDICAMENTOS 2019

1º semestre	JAN	FEV	MAR	ABR	MAI	JUN
MEDICAMENTOS EM FALTA (NÚMEROS REAIS)	07	04	08	04	04	09
MEDICAMENTOS EM FALTA (%)	2,50 %	1,43 %	2,86 %	1,43 %	1,43 %	3,21 %

2º semestre	JUL	AGO	SET	OUT	NOV	DEZ
MEDICAMENTOS EM FALTA (NÚMEROS REAIS)	08	05	12	10 ¹	14	
MEDICAMENTOS EM FALTA (%)	2,86 %	1,79 %	4,29 %	3,04 %	4,26	

¹ Com a inclusão de novos itens na REMUME (Relação Municipal de Medicamentos), houve acréscimo de 45 itens na lista padronizada de medicamentos do município. Portanto a % de medicamentos em falta sofrerá alteração em relação aos meses anteriores.

**** Com relação aos números do último mês de referência:**

O mês de novembro fechou com 14 medicamentos em falta, sendo:

01 está em falta por pendência financeira;

01 está aguardando empenho;

10 estão em falta por atraso na emissão de empenho (aguardando desde setembro);

01 por falta de matéria prima;

01 por atraso na entrega

DESPESAS COM MEDICAMENTOS 2019

JANEIRO DE 2019	R\$577.166,31
FEVEREIRO DE 2019	R\$ 571.371,82
MARÇO DE 2019	R\$ 685.895,07
ABRIL 2019	R\$688.065,28
MAIO 2019	R\$ 666.428,86
JUNHO 2019	R\$ 658.285,71
JULHO 2019	R\$ 657.157,02
AGOSTO 2019	R\$ 632.414,25
SETEMBRO 2019	R\$ 688.476,88
OUTUBRO 2019	R\$ 623.436,34
NOVEMBRO 2019	R\$ 596.838,23
DEZEMBRO 2019	R\$
TOTAL	R\$ 7.045.535,77

JANEIRO A DEZEMBRO DE 2016	R\$ 3.649.986,68
JANEIRO A DEZEMBRO DE 2017	R\$ 5.645.012,10
JANEIRO A DEZEMBRO DE 2018	R\$ 6.117.853,74

MATERIAIS MÉDICOS 2019

1º semestre	JAN	FEV	MAR	ABR	MAI	JUN
MATERIAIS MÉDICOS EM FALTA (NÚMEROS REAIS)	07	09	12	05	03	03
MATERIAIS MÉDICOS EM FALTA (%)	2,09 %	2,69 %	3,58 %	1,49 %	0,90 %	0,90 %

2º semestre	JUL	AGO	SET	OUT	NOV	DEZ
MATERIAIS MÉDICOS EM FALTA (NÚMEROS REAIS)	05	04	03	05	11	
MATERIAIS MÉDICOS EM FALTA (%)	1,49 %	1,19 %	0,9%	1,49 %	3,28	

** Com relação aos números do último mês de referência:

DESPESAS COM MATERIAIS MÉDICOS 2019

JANEIRO DE 2019	R\$ 245.719,166
FEVEREIRO DE 2019	R\$ 327.345,843
MARÇO DE 2019	R\$ 304.833,544
ABRIL 2019	R\$ 269.464,652
MAIO 2019	R\$ 269.361,902
JUNHO 2019	R\$ 230.405,172
JULHO 2019	R\$ 222.055,302
AGOSTO 2019	R\$ 223.800,85
SETEMBRO 2019	R\$ 263.797,31
OUTUBRO 2019	R\$ 209.476,80
NOVEMBRO 2019	R\$ 210.195,42
DEZEMBRO 2019	R\$
TOTAL	R\$ 2.776.455,96

JANEIRO A DEZEMBRO DE 2017	R\$ 1.921.874,87
JANEIRO A DEZEMBRO DE 2018	R\$ 2.356.956,34

DESPESAS COM SAÚDE

VALOR LIQUIDADO

VALOR LIQUIDADO		EVOLUÇÃO
JANEIRO 2019	R\$ 21.897.467,07	
FEVEREIRO 2019	R\$ 44.768.729,95	R\$ 22.871.262,88
MARÇO 2019	R\$ 68.202.230,55	R\$ 23.433.500,60
ABRIL 2019	R\$ 91.644.790,15	R\$ 23.442.559,60
MAIO 2019	R\$ 114.126.717,88	R\$ 22.481.927,73
JUNHO 2019	R\$ 136.669.817,02	R\$ 22.543.099,14
JULHO 2019	R\$ 161.601.040,78	R\$ 24.931.223,76
AGOSTO 2019	R\$ 185.882.350,41	R\$ 24.281.309,63
SETEMBRO 2019	R\$ 210.166.950,68	R\$ 24.284.600,27
OUTUBRO 2019	R\$ 234.477.374,22	R\$ 24.310.423,54
NOVEMBRO 2019	R\$ 258.079.694,14	R\$ 23.602.319,92

VALOR LIQUIDADO

JANEIRO A DEZEMBRO DE 2016	R\$ 198.363.697,65	Evolução
JANEIRO A DEZEMBRO DE 2017	R\$ 239.144.623,02	R\$ 40.780.925,37 a mais
JANEIRO A DEZEMBRO DE 2018	R\$ 263.639.400,88	R\$ 24.494.777,86 a mais

SECRETARIA MUNICIPAL DE CULTURA

OFICINAS CULTURAIS

- 2.177 alunos inscritos
- Presentes nos 6 Territórios e nas 3 escolas do campo
- Aulas em 39 espaços diferentes
- 118 oficinas cadastradas

Eventos:

- Festival de Teatro Infantil – 15 apresentações – 1 café de investigação – 7 dias de programação
- Comemoração ao Dia da Consciência Negra – 2 apresentações (DAAE)
- Panorama Geral das Oficinas Culturais Municipais - CEAR - Público 720 pessoas - 400 alunos se apresentaram.
- Panoramas Individuais das Oficinas Culturais Municipais – 11 dias / 11 apresentações - Teatro Wallace - Público de 900 pessoas e 02 Exposições Casa da Cultura.

***** Visitações nos Espaços da Cultura: Museus, Casa da Cultura, Palacete, CAOF, CEU das Artes, Arquivo Histórico e Bibliotecas: 16.126 usuários.

SECRETARIA MUNICIPAL DE ESPORTES E LAZER

ESCOLINHAS DE ESPORTES

	NOVEMBRO - 2019
Crianças atendidas	6.038
Pontos de Escolinha	54
Bairros abrangidos	41
Modalidades	20

SEGURANÇA PÚBLICA - 2019

	NOVEMBRO	TOTAL 2019
DEFESA CIVIL	27	537
GUARDA MUNICIPAL	1.730	23.220
FISCALIZAÇÃO DE TRÂNSITO E TRANSPORTE	1.782	31.832

BALANÇO DAS AÇÕES DA GUARDA MUNICIPAL

	TOTAL 2019
RONDAS EM PRÓPRIOS PÚBLICOS	19.560
OUTROS PATRULHAMENTOS	2.560
APOIO A SECRETARIAS EM EVENTOS	542
APOIO A POSTURAS	47
APREENSÕES RELACIONADAS AO CEROL	19
ABORDAGENS	315
PALESTRAS EM ESCOLAS	0
GUARDANDO O AMANHÃ (CRIANÇAS ATENDIDAS)	0
AUTUAÇÕES VIA CENTRAL DE MONITORAMENTO	1
AUTUAÇÕES EM PATRULHAMENTO	343
VEÍCULOS ABANDONADOS E REMOVIDOS EM VIA PÚBLICA	52
RELATÓRIO DE AVERIGUAÇÃO DE INCIDENTE ADM - RAIA	53
TOTAL	23.220

BALANÇO DAS AÇÕES DA DEFESA CIVIL

	TOTAL 2019
INSETOS AGRESSIVOS (abelhas, marimbondos, vespas, outros insetos não identificados)	78
ÁRVORES	272
IMÓVEIS	129
OUTROS	49
QUEIMADAS	12
TOTAL	537

BALANÇO DAS AÇÕES DA FISCALIZAÇÃO DE TRÂNSITO E TRANSPORTE

	TOTAL 2019
APOIO A OUTRAS SECRETARIAS E ÓRGÃOS	2.303
ATENDIMENTO À OCORRÊNCIA DE TRÂNSITO	3.232
PATRULHAMENTO	16.133
ENTRADA E SAÍDAS ESCOLARES	636
RELATÓRIO DE AVERIGUAÇÃO DE INCIDENTE - RAIA	33
AUTUAÇÕES	9.495
TOTAL	31.832

OPERAÇÃO TAPA BURACOS

- No mês de janeiro a novembro de 2019: tapamos **148.923 buracos.**

- De janeiro a dezembro de 2018: Tapamos **67.058 buracos.**

- **2017:** Tapamos **80.715** buracos

***** Somando os serviços realizados no ano de 2017 e até hoje no mês de abril de 2019 já foram tapados **296.696 buracos.**

Atualizado em 18/12/2019