

# EXECUÇÃO ORÇAMENTÁRIA

EXECUÇÃO 2019		
RECEITA	R\$	541.710.328,57
DESPESA EMPENHADA	R\$	601.093.177,50
<b>DÉFICIT</b>	<b>R\$</b>	<b>(-) 59.382.848,93</b>

DESPESA LIQUIDADADA	R\$	518.639.307,24
---------------------	-----	----------------

DESPESA PAGA	R\$	440.830.042,01
--------------	-----	----------------

# RECEITAS ARRECADADAS

## Setembro 2018

Receitas	Acumulado	Setembro	Total
TRIBUTÁRIA	143.785.388,17	16.268.134,10	160.053.522,27
CONTRIBUIÇÕES	11.022.037,81	1.535.256,67	12.557.294,48
PATRIMONIAL	1.012.337,36	127.631,92	1.139.969,28
SERVIÇOS	2.862.046,92	331.666,81	3.193.713,73
TRANSF. CORRENTES	329.721.825,72	33.983.282,09	363.705.107,81
OUTRAS RECEITAS	10.622.051,44	720.686,99	11.342.738,43
CAPITAL	12.753.901,77	309.411,29	13.063.313,06
(-) DEDUÇÃO FUNDEB	38.500.391,20	3.774.042,36	42.274.433,56
<b>SOMA</b>	<b>473.279.197,99</b>	<b>49.502.027,51</b>	<b>522.781.225,50</b>

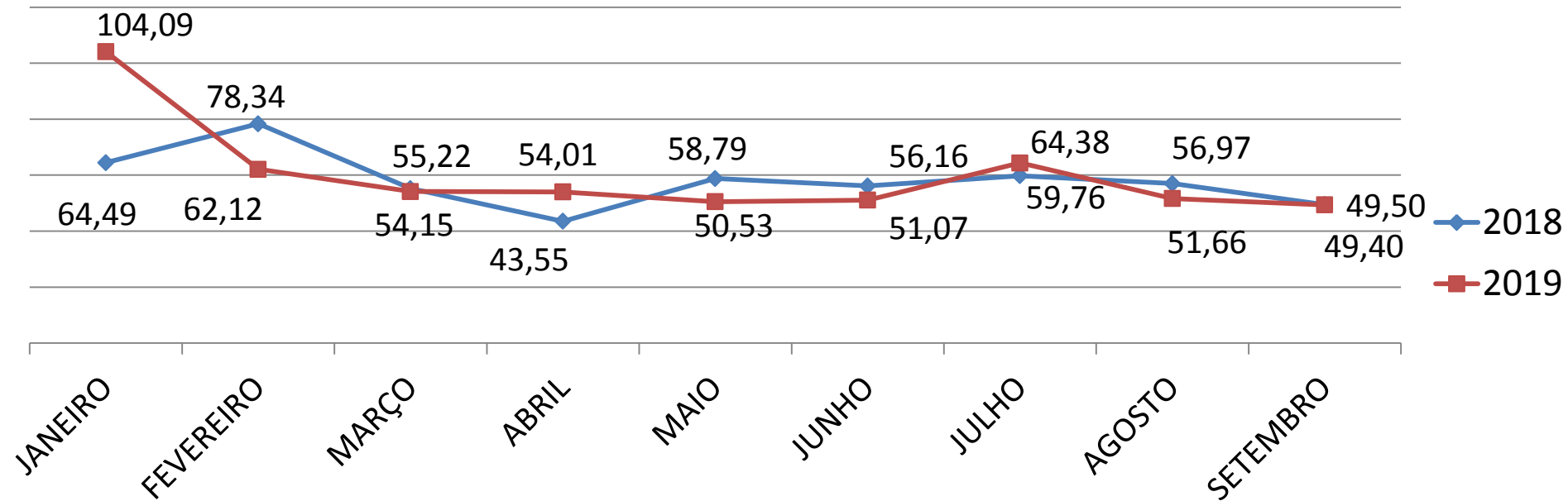
# RECEITAS ARRECADADAS

## Setembro 2019

Receitas	Acumulado	Setembro	Total
IMPOSTOS E TAXAS	154.460.094,30	17.135.176,61	171.595.270,91
CONTRIBUIÇÕES	12.780.452,69	1.502.544,33	14.282.997,02
PATRIMONIAL	1.525.813,65	106.548,55	1.632.362,20
SERVIÇOS	2.917.876,53	443.562,73	3.361.439,26
TRANSF. CORRENTES	339.119.763,49	31.586.047,07	370.705.810,56
OUTRAS RECEITAS	17.836.097,63	1.711.926,41	19.548.024,04
CAPITAL	4.197.258,97	244.669,17	4.441.928,14
(-) DEDUÇÃO FUNDEB	40.531.785,95	3.325.717,61	43.857.503,56
<b>SOMA</b>	<b>492.305.571,31</b>	<b>49.404.757,26</b>	<b>541.710.328,57</b>
<b>DIFERENÇA 2019-2018</b>	<b>19.026.373,32</b>	<b>-97.270,25</b>	<b>18.929.103,07</b>

# RECEITAS ARRECADADAS

2018 x 2019

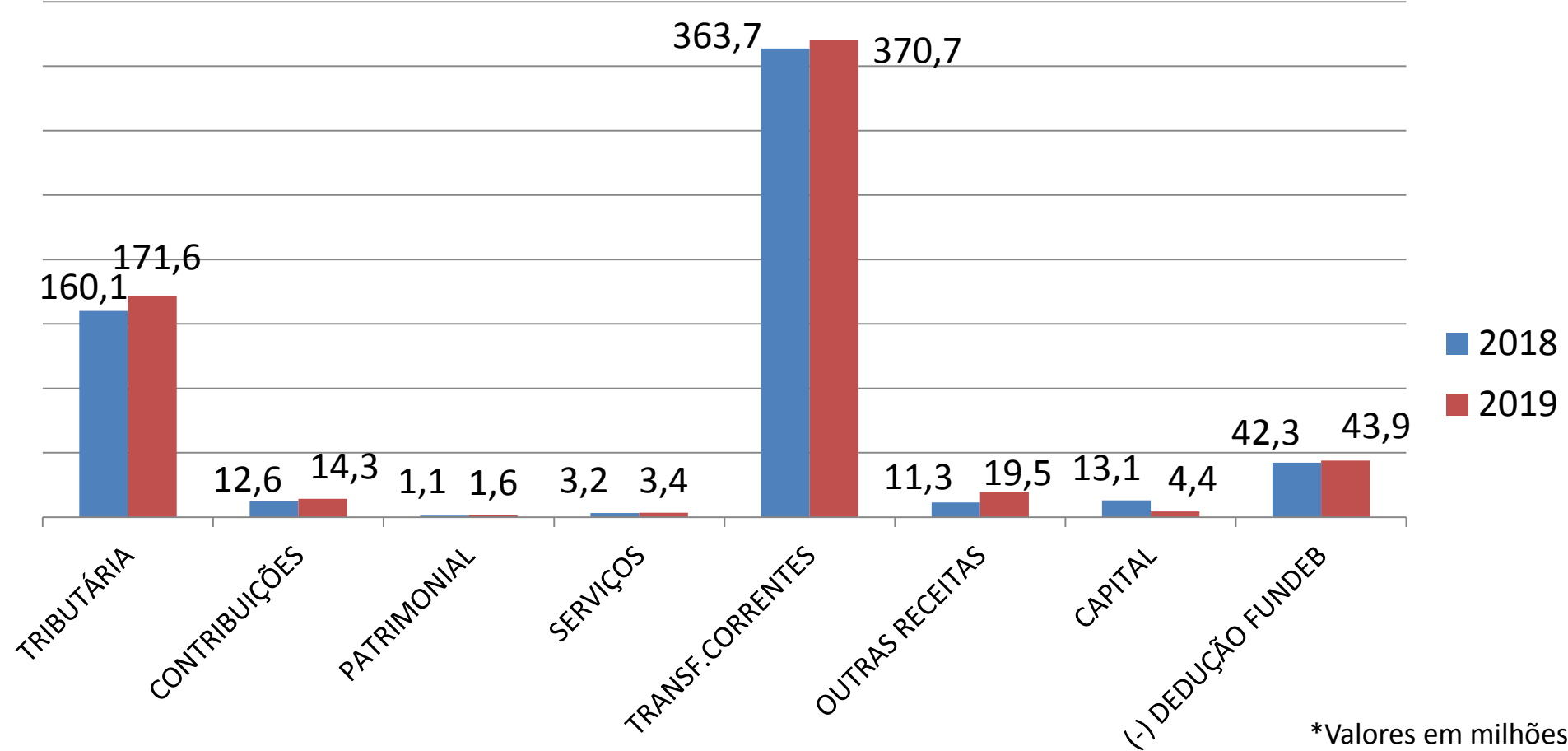


ARRECAÇÃO TOTAL		
<b>2018</b>	522.781.225,50	
<b>2019</b>	541.710.328,57	
<b>Diferença</b>	<b>18.929.103,07</b>	<b>3,62%</b> ↑

\*Valores em milhões

# RECEITAS ARRECADADAS

2018 x 2019



# PRINCIPAIS RECEITAS - Setembro 2018

IMPOSTOS	ACUMULADO	Setembro	TOTAL
<b>MUNICIPAL</b>			
IPTU	57.601.206,32	4.200.765,91	61.801.972,23
IR	12.628.134,16	1.628.367,18	14.256.501,34
ITBI	10.169.463,23	1.429.317,19	11.598.780,42
ISS	43.790.155,29	6.475.368,39	50.265.523,68
DÍVIDA ATIVA	16.831.958,18	2.097.088,57	18.929.046,75
<b>FEDERAL</b>			
FPM	46.290.577,53	3.761.855,67	50.052.433,20
ITR	203.814,79	139.209,44	343.024,23
LC 87/96	447.598,96	55.949,87	503.548,83
<b>ESTADUAL</b>			
ICMS	102.620.398,25	12.751.171,46	115.371.569,71
IPVA	44.855.156,99	2.066.571,90	46.921.728,89
IPI	835.680,83	95.453,91	931.134,74
<b>TOTAL GERAL</b>	<b>336.274.144,53</b>	<b>34.701.119,49</b>	<b>370.975.264,02</b>

# PRINCIPAIS RECEITAS – Setembro 2019

IMPOSTOS	Acumulado	Setembro	TOTAL
<b>MUNICIPAL</b>			
IPTU	62.302.875,92	4.282.429,67	66.585.305,59
IR	13.930.340,74	1.879.042,50	15.809.383,24
ITBI	10.999.097,59	956.464,82	11.955.562,41
ISS	50.002.184,73	7.038.894,88	57.041.079,61
DÍVIDA ATIVA	14.532.592,27	2.590.691,88	17.123.284,15
<b>FEDERAL</b>			
FPM	49.539.258,23	4.771.213,35	54.310.471,58
ITR	1.996.972,54	110.017,37	2.106.989,91
LC 87/96	0,00	0,00	0,00
<b>ESTADUAL</b>			
ICMS	107.426.999,00	9.725.090,08	117.152.089,08
IPVA	46.860.709,71	1.914.628,01	48.775.337,72
IPI	784.525,36	107.639,59	892.164,95
<b>TOTAL GERAL</b>	<b>358.375.556,09</b>	<b>33.376.112,15</b>	<b>391.751.668,24</b>
<b>DIFERENÇAS 2019 - 2018</b>	<b>22.101.411,56</b>	<b>-1.325.007,34</b>	<b>20.776.404,22</b>

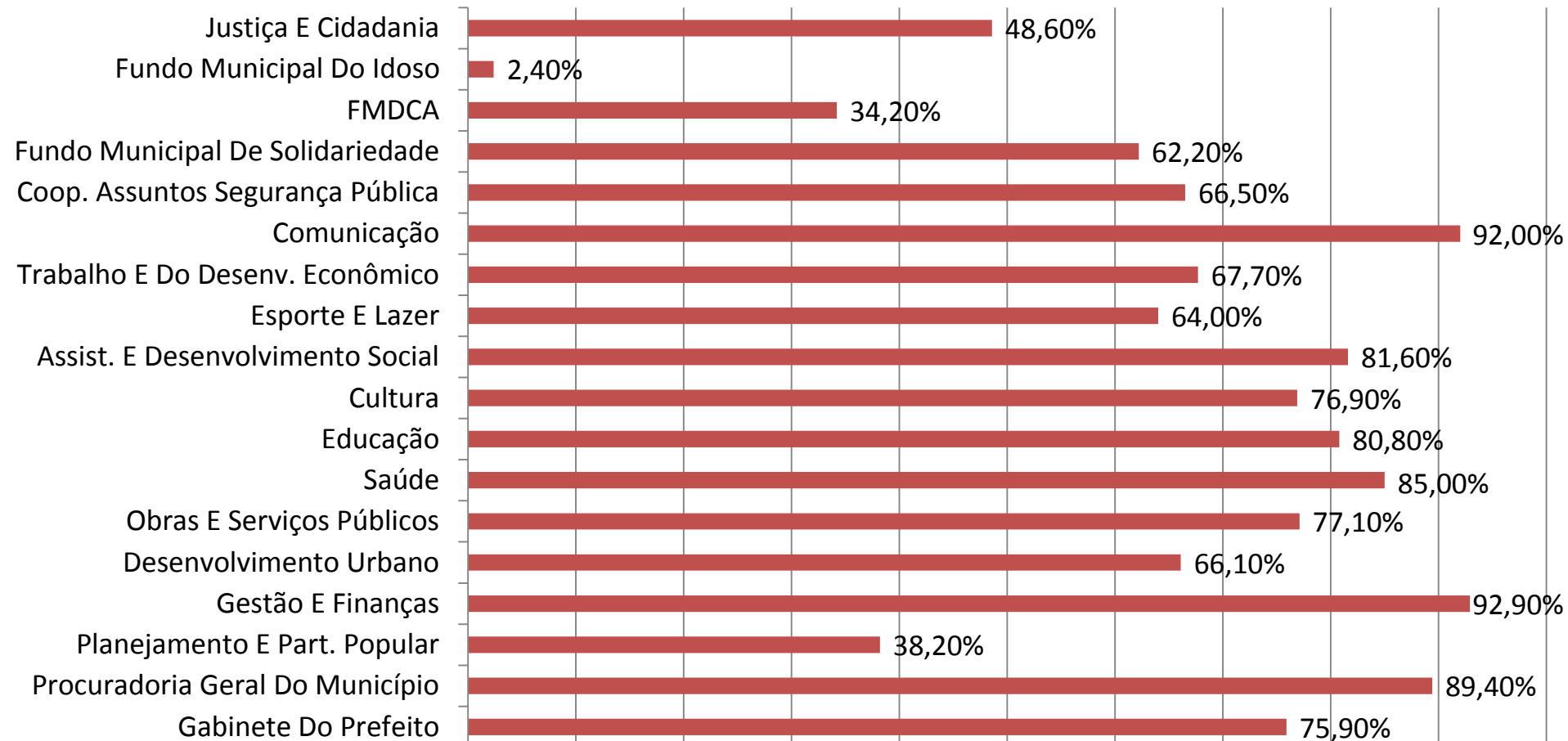
# DESPESA POR SECRETARIA – Setembro 2019

SECRETARIA	EMPENHADO	% Empenhado	LIQUIDADO	PAGO
Gabinete Do Prefeito	1.858.285,58	0,31%	1.846.663,35	1.657.709,38
Procuradoria Geral Do Município	4.144.382,62	0,69%	4.116.990,26	3.684.995,89
Planejamento E Part. Popular	3.042.250,50	0,51%	2.799.055,40	1.858.424,11
Gestão E Finanças	74.022.518,94	12,31%	66.829.322,64	49.464.951,63
Desenvolvimento Urbano	22.237.615,39	3,70%	13.350.044,43	12.594.173,23
Obras E Serviços Públicos	54.827.023,30	9,12%	34.863.055,04	26.471.492,71
Saúde	221.772.187,17	36,89%	210.176.143,07	190.806.714,42
Educação	170.863.042,57	28,43%	148.610.487,09	123.579.265,30
Cultura	5.125.441,14	0,85%	4.509.841,34	3.869.042,50
Assist. E Desenvolvimento Social	17.820.659,36	2,96%	13.062.855,05	11.528.290,06
Esporte E Lazer	11.774.411,79	1,96%	6.887.798,62	5.657.500,06
Trabalho E Do Desenv. Econômico	3.973.937,23	0,66%	3.094.351,29	2.418.169,56
Comunicação	2.278.593,08	0,38%	1.628.226,83	1.202.938,28
Coop. Assuntos Segurança Pública	5.812.566,94	0,97%	5.593.926,57	4.957.301,72
Fundo Municipal De Solidariedade	276.754,07	0,05%	181.798,46	110.694,82
FMDCA	566.623,94	0,09%	418.835,44	415.775,44
Fundo Municipal Do Idoso	12.659,90	0,00%	4.959,90	4.959,90
Justiça E Cidadania	684.223,98	0,11%	664.952,46	547.643,00
<b>TOTAL DE DESPESAS</b>	<b>601.093.177,50</b>	<b>100,00%</b>	<b>518.639.307,24</b>	<b>440.830.042,01</b>



# Percentual de Consumo do Orçamento da Própria Secretaria

## Empenhos 2019



# EXECUÇÃO DA DESPESA POR CATEGORIA

## Setembro 2019

Grupo da Despesa	Empenhado	Liquidado	Pago	Saldo a Pagar
Pessoal e Encargos	270.180.470,23 44,95%	269.980.671,10 52,06%	237.289.391,06 53,83%	32.891.079,17
Juros e Encargos da Dívida	995.724,75 0,17%	995.724,75 0,19%	625.174,17 0,14%	370.550,58
Outras Despesas Correntes	314.938.320,30 52,39%	238.391.663,62 45,96%	194.448.175,02 44,11%	120.490.145,28
Investimento	9.101.443,22 1,51%	3.394.028,77 0,65%	2.590.082,76 0,59%	6.511.360,46
Amortização da Dívida	5.877.219,00 0,98%	5.877.219,00 1,13%	5.877.219,00 1,33%	0,00
Reserva de Contingência	0,00	0,00	0,00	0,00
<b>TOTAL</b>	<b>601.093.177,50</b>	<b>518.639.307,24</b>	<b>440.830.042,01</b>	<b>160.263.135,49</b>

# PAGAMENTO DE EMPENHOS DO EXERCÍCIO

Setembro 2019

PAGAMENTOS POR FONTE DE RECURSO	
PRÓPRIO – PRÓPRIO	R\$ 278.082.616,08
PRÓPRIO - VINCULADO	R\$ 17.591.535,95
TRANSF. E CONVÊNIOS ESTADUAIS	R\$ 62.696.101,74
TRANSF. E CONVÊNIOS FEDERAIS	R\$ 74.978.147,16
FUNDOS ESPECIAIS VINCULADOS	R\$ 7.481.641,08
<b>TOTAL</b>	<b>R\$ 440.830.042,01</b>

# REPASSES FINANCEIROS CONCEDIDOS

Setembro 2019

REPASSES FINANCEIROS		
CÂMARA	R\$	18.604.755,00
FUNDESPORT	R\$	2.039.000,00
FUNDART	R\$	1.279.800,00
CTA – COMPANHIA TROLEBUS	R\$	1.783.615,71
<b>TOTAL DE REPASSES</b>	<b>R\$</b>	<b>23.707.170,71</b>
<b>REPASSES + EMPENHOS PAGO</b>	<b>R\$</b>	<b>464.537.212,72</b>

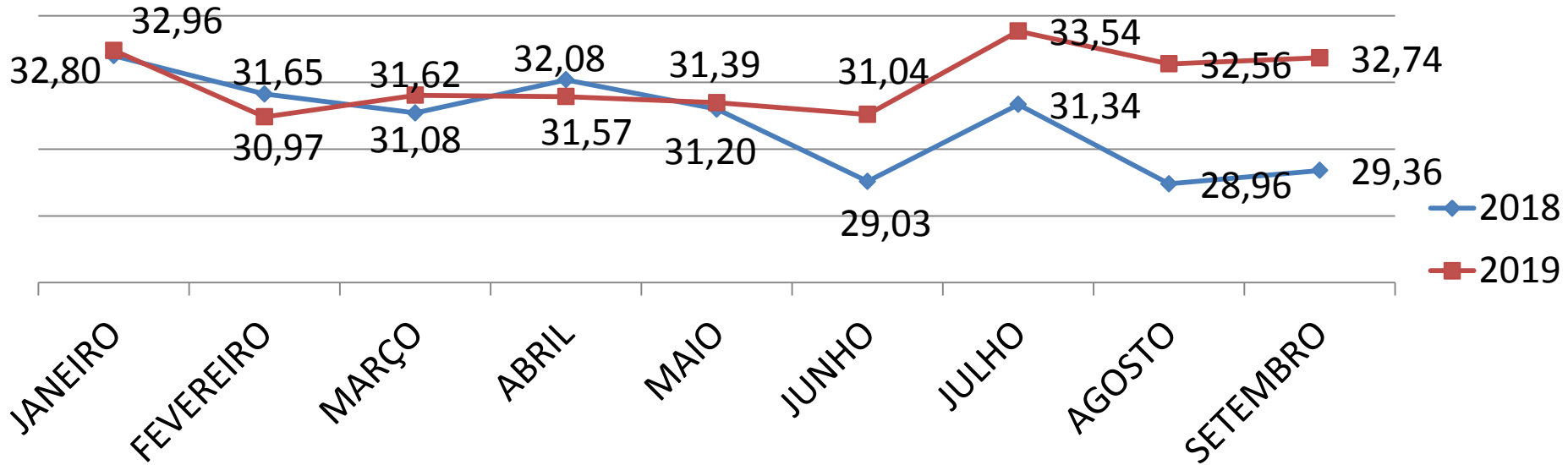
# FOLHA DE PAGAMENTO

Setembro 2019

TOTAL DE PROVENTOS		NÚMERO DE FUNCIONÁRIOS	
2018	2019	2018	2019
29.360.599,62	32.738.753,04	7.622	8.205
≅ 3.378.153,39		≅ 583	

# FOLHA DE PAGAMENTO

2018 x 2019



DESPESA COM PESSOAL:

(estimado)

47,79%

# RESTOS A PAGAR Setembro 2019

ANO	INSCRITO 2017	PAGO EM 2017, 2018 e 2019	CANCELADO EM 2017, 2018 E 2019	SALDO EM 2019
2012	171.079,49	14.635,40	0,00	156.444,09
2013	562.558,33	88.537,72	0,00	474.020,61
2014	15.833.597,08	1.321.569,54	0,00	14.512.027,54
2015	1.480.672,06	249.821,87	29,93	1.230.820,26
2016	69.536.438,15	56.858.822,42	3.226.156,59	9.451.459,14
<b>SOMA</b>	<b>87.584.345,11</b>	<b>58.533.386,95</b>	<b>3.226.186,52</b>	<b>25.824.771,64</b>

ANO	INSCRITO 2018	PAGO EM 2018 e 2019	CANCELADO EM 2018 E 2019	SALDO EM 2019
2017	107.844.593,58	94.911.378,81	6.828.707,18	6.104.507,59

ANO	INSCRITO 2019	PAGO EM 2019	CANCELADO EM 2019	SALDO EM 2019
2018	115.043.166,59	81.528.700,59	4.208.192,95	29.306.273,05

<b>TOTAL</b>	<b>310.472.105,28</b>	<b>234.973.466,35</b>	<b>14.263.086,65</b>	<b>61.235.552,28</b>
--------------	-----------------------	-----------------------	----------------------	----------------------

# PROCESSOS TRABALHISTAS E OUTRAS ESPÉCIES

41 Precatórios Trabalhistas	2017	R\$	14.227.373,49
6 Precatórios Outras Espécies	2017	R\$	4.498.584,13
	<b>Soma</b>	<b>R\$</b>	<b>18.725.957,62</b>
768 Precatórios Trabalhistas	2018	R\$	24.048.517,63
20 Outras Espécies	2018	R\$	1.667.175,51
	<b>Soma</b>	<b>R\$</b>	<b>25.715.693,14</b>
596 Precatórios Trabalhistas	2019	R\$	23.788.914,01
13 Outras Espécies	2019	R\$	1.815.908,45
	<b>Soma</b>	<b>R\$</b>	<b>25.604.822,46</b>
<b>TOTAL DE PRECATÓRIOS</b>		<b>R\$</b>	<b>70.046.473,22</b>
Pagamentos Regime Especial	(-)	R\$	6.250.787,95
<b>SALDO A SER PAGO</b>		<b>R\$</b>	<b>63.795.685,27</b>

<b>Pequeno Valor 2019</b>	<b>Pago</b>
Trabalhista	2.186.079,49
Outras Espécies	199.689,78
<b>SOMA</b>	<b>2.385.769,27</b>



# DÍVIDA PARCELADA E RISCO FISCAL

Dívida Parcelada	Saldo Inicial Em 2019 + Atualização/Cancelamento	Pago Acumulado	Parcela	Saldo A Pagar
DESENVOLVE SP	982.790,60	498.833,90	55/64	483.956,70
INSS 2013	23.998.695,46	748.005,39	72/240	23.250.690,07
INSS RFB	159.594.909,32	1.483.495,17	27/200	158.111.414,15
INSS PGFN*	434.105,73	27.292,02	91/200	406.813,71
INSS Set. e Out. 2018 (+ Multa Isolada)	15.986.758,96	3.119.592,52	22/60	12.867.166,44
<b>TOTAL DA DÍVIDA</b>	<b>200.997.260,07</b>	<b>5.877.219,00</b>		<b>195.120.041,07</b>

\* Houve uma revisão do parcelamento da PGFN em 05/02/2019, conforme notificação 006/2019/PSFN/AQA

RISCO FISCAL	SALDO A PAGAR
PASEP	19.177.823,47
CTA	22.452.559,64
<b>TOTAL DO RISCO FISCAL</b>	<b>41.630.383,11</b>

<b>DÍVIDA PARCELADA + RISCO FISCAL</b>	<b>236.750.424,18</b>
--	-----------------------

# DÍVIDA TRIBUTÁRIA – Setembro 2019

<b>1 - RECOLHIMENTO DE OBRIGAÇÕES MENSAS 2019</b>	<b>R\$</b>	<b>8.248.879,10</b>
INSS/mês (patronal)	R\$	4.686.299,03
INSS/mês (funcionário)	R\$	1.826.219,85
INSS/mês (autônomos e cooperativas)	R\$	24.873,05
FGTS/mês	R\$	1.613.595,96
PASEP/mês	R\$	97.891,21
<b>2 – PAGAMENTO DE PARCELAMENTOS</b>	<b>R\$</b>	<b>725.528,29</b>
INSS RFB (27/194)	R\$	170.424,83
INSS PGFN (91/200)	R\$	2.365,31
INSS (Setembro e Outubro 2017) (22/60)	R\$	353.148,25
INSS 2013 (72/240)	R\$	139.908,89
DESENVOLVE SP (55/64)	R\$	59.681,01
<b>3 – PRECATÓRIOS – REGIME ESPECIAL</b>	<b>R\$</b>	<b>1.117.715,54</b>
<b>SOMA RECOLHIMENTO DA DÍVIDA/mês</b>	<b>R\$</b>	<b>10.092.122,93</b>

**SECRETARIA DE ASSISTÊNCIA E DESENVOLVIMENTO SOCIAL****PROTEÇÃO SOCIAL BÁSICA****ATENDIMENTOS CRAS**

CECAP, CRUZEIRO DO SUL, HORTÊNCIAS, MARIA LUIZA, PARQUE SÃO PAULO, SÃO RAFAEL, SELMI DEI, VALE DO SOL, VALLE VERDE E YOLANDA ÓPICE

**Bairros atendidos:** 86

	<b>Setembro/2019</b>	<b>Janeiro/2019 a Setembro/2019</b>
Recepção	3068	<b>22194</b>
Visita domiciliar + busca ativa	763	<b>5500</b>
Atendimentos (famílias em acompanhamento / atendimentos particularizados / atendimentos coletivos)	2065	<b>15815</b>
Cadastro único (orientações / cadastros novos / atualização cadastral)	1064	<b>7122</b>

**ATENDIMENTOS PROTEÇÃO SOCIAL (Secretaria)**

Bairros atendidos: 150

	<b>Setembro/2019</b>	<b>Janeiro/2019 a Setembro/2019</b>
Visita domiciliar + busca ativa	48	<b>490</b>
Atendimentos	771	<b>4045</b>
IPTU (remissão/isenção/parcelamento)	-	-

**SECRETARIA DE ASSISTÊNCIA E DESENVOLVIMENTO SOCIAL****Proteção Social Especial****CREAS (CENTRO ESPECIALIZADO DE ASSISTÊNCIA SOCIAL)**

	<b>Setembro 2019</b>	<b>Janeiro 2019 a Setembro 2019</b>
<b>FAMÍLIAS EM ATENDIMENTO</b>	455	3325
<b>VISITA DOMICILIAR</b>	99	707
<b>ATENDIMENTOS</b>	345	2905

**CENTRO DIA DO IDOSO**

	<b>Setembro 2019</b>	<b>Janeiro 2019 a Setembro 2019</b>
<b>IDOSOS EM ATENDIMENTOS DIÁRIOS</b>	27	197
<b>ATENDIMENTOS</b>	1255	7925

**CENTRO POP**

	<b>Setembro 2019</b>	<b>Janeiro 2019 a Setembro 2019</b>
<b>PESSOAS ATENDIDAS</b>	127	1216
<b>ATENDIMENTOS</b>	603	5422
<b>REFEIÇÕES FORNECIDAS</b>	630	5490

**CASA TRANSITÓRIA**

	<b>Setembro 2019</b>	<b>Janeiro 2019 a Setembro 2019</b>
<b>PESSOAS ATENDIDAS</b>	257	2314
<b>ATENDIMENTOS</b>	255	4893
<b>REFEIÇÕES FORNECIDAS</b>	2698	20908

**PROMAIP – SERVIÇO DE ACOLHIMENTO ÀS CRIANÇAS E ADOLESCENTES**

	<b>Setembro 2019</b>	<b>Janeiro 2019 a Setembro 2019</b>
<b>PESSOAS ATENDIDAS</b>	14	198
<b>ATENDIMENTOS</b>	42	1475

**SECRETARIA DE DESENVOLVIMENTO E ASSISTÊNCIA SOCIAL****COORDENADORIA DE SEGURANÇA ALIMENTAR E NUTRICIONAL**

	<b>SETEMBRO</b>	<b>TOTAL 2019</b>
<b>COMPRA DE ALIMENTOS – PAA/PMAIS (KG)</b>	8.852,60	58.721,9
<b>ARRECAÇÃO DE ALIMENTOS DOAÇÃO (KG)</b>	5.595,66	55.010,95
<b>DOAÇÃO TOTAL DE ALIMENTOS (KG)</b>	14.448,26	113.732,85
<b>ENTIDADES ATENDIDAS/ CRAS</b>	40	324
<b>ESTIMATIVA DE PESSOAS BENEFICIADAS</b>	4.215	30.395

]



**AÇÕES EDUCATIVAS – 2019**

	<b>SET.</b>	<b>TOTAL 2019</b>
<b>ENCONTROS, CONFERÊNCIAS E CURSOS</b>	19	56
<b>PESSOAS CAPACITADAS</b>	400	1.515

**RESTAURANTE POPULAR 1 - CENTRALIZADO**

	<b>SET.</b>	<b>TOTAL 2019</b>
<b>Nº REFEIÇÕES MENSAL</b>	1.310	9.708

**RESTAURANTE POPULAR 2 – DISTRITO INDUSTRIAL**

	<b>SET.</b>	<b>TOTAL 2019</b>
<b>Nº REFEIÇÕES MENSAL</b>	2.480	22.685

**RESTAURANTE BOM PRATO**

	<b>SET.</b>	<b>TOTAL 2019</b>
<b>Nº REFEIÇÕES MENSAL</b>	25.200	222.00

**BALANÇO MANUTENÇÃO DE ROÇADA E LIMPEZA DOS ESPAÇOS PÚBLICOS PMA - DAAE**

	<b>SETEMBRO</b>	<b>TOTAL 2019</b>
<b>PRAÇAS PÚBLICAS</b>	42	211
<b>ÁREAS DE LAZER + CAMPOS DE FUTEBOL</b> <b>(Serviço executado pela PMA)</b>	-	76
<b>CANTEIROS CENTRAIS/ DISPOSITIVOS VIÁRIOS</b>	37	159
<b>PRÉDIOS PÚBLICOS (SAÚDE, ASSISTENCIA SOCIAL, CULTURA, etc)</b> <b>(Serviço executado pela PMA)</b>	-	130
<b>PRÉDIOS DAAE (Reservatórios, Poços, ETes, ETAs, PEV, etc)</b>	13	54
<b>M<sup>2</sup> de gramados roçados</b> <b>(QUANTIDADE TOTAL)</b>	100.000,00	1.000.467,45
<b>PRAÇAS PÚBLICAS VARRIDAS AO MENOS 1X/SEMANA</b>	104	-
<b>VIAS PÚBLICAS VARRIDAS (KM)</b>	1.518,53	20.485,31

**SECRETARIA DA EDUCAÇÃO - 2019****MATRÍCULAS**

	<b>09/19</b>
<b>EMEFS</b>	7.427
<b>CERS</b>	10.651
<b>CECs</b>	2.171
<b>EJA</b>	515
<b>ESCOLA DE DANÇA</b>	310

**SECRETARIA DA EDUCAÇÃO - CONTRATAÇÕES**

Janeiro a Outubro/2019

<b>CARGO/FUNÇÃO</b>	<b>JAN</b>	<b>FEV</b>	<b>MAR</b>	<b>ABR</b>	<b>MAI</b>	<b>JUN</b>	<b>JUL</b>	<b>AGO</b>	<b>SET</b>	<b>OUT</b>	<b>NOV</b>	<b>DEZ</b>	<b>TOTAL</b>
Agente Educacional	01	-	32	11	28	20	29	01	03	-			125
Assistente Educacional Pedagógico	-	-	-	-	-	-	-	-	-	-			-
Professor I - Educação Infantil	-	09*	03*	9 / 1*	24 / 1*	-	-	39	9/2*	1/1*			60
Professor I - Ensino Fundamental	-	18*	04*	1 / 2*	6	-	-	20	9	03			43
Professor II - Educação Especial	-	01*	-	2*	1 / 1*	-	-	-	1	-			6
Professor II - Geografia	-	-	-	-	-	-	-	1	-	-			-
Professor II - Educação Integral	-	-	-	-	4 / 1*	-	-	1	1*	-			6
Professor II - Educação Integral Teatro	-	-	-	-	1	-	-	-	-	-			1
Professor II - Educação Integral – Ballet Clássico	-	-	-	-	-	-	1	-	-	-			1
Professor II - Educação Física	-	-	-	-	3	2	-	-	-	-			5
Professor II - Português	-	-	-	-	-	1*	-	-	1/1*	01			4
Professor II - Ciências	-	01*	-	-	1 / 1*	-	-	-	1*	1/1*			6
Professor II - Arte	-	01*	-	-	-	-	-	-	-	-			1
Professor II - Matemática	-	-	-	-	-	-	-	-	1*	-			-
Professor II - Inglês	-	-	02*	-	-	1*	-	-	-	-			3
Diretor de escola	-	-	-	-	-	-	-	-	-	-			-
<b>TOTAL</b>	<b>1</b>	<b>30</b>	<b>41</b>	<b>26</b>	<b>72</b>	<b>24</b>	<b>30</b>	<b>62</b>	<b>29</b>	<b>08</b>			<b>261</b>
<b>Total Educação 2019</b>													<b>261</b>
<b>Total Educação 2018</b>													<b>146</b>
* Temporários													

**58 Temporários/ 203 Efetivos**

## EDUCAÇÃO – MERENDA - 2019

	SETEMBRO
<b>CRIANÇAS ATENDIDAS COM MERENDA</b>	Infantil= 10.651 Fundam.= 10.423 <hr/> <b>Total= 21.074</b>
<b>REFEIÇÕES DIÁRIAS</b>	Infantil= 32.380 Fundam.= 16.759 <b>Total= 49.139</b>

**SECRETARIA MUNICIPAL DE ESPORTES E LAZER**

**ESTATÍSTICAS – ESCOLINHAS DE ESPORTES**

	<b>SETEMBRO - 2019</b>
<b>Crianças atendidas</b>	5.908
<b>Pontos de Escolinha</b>	54
<b>Bairros abrangidos</b>	41
<b>Modalidades</b>	20

## OPERAÇÃO CONTRA DESCARTE IRREGULAR DE LIXO

Ações Conjuntas com o DAAE, Secretaria de Obras e Serviços Públicos e Polícia Militar

LOCAIS	ABORDAGENS COM ORIENTAÇÕES QUANTO AO TRANSPORTE E DEPOSIÇÃO REGULAR DE RESÍDUOS E CADASTROS REALIZADOS PELO DAAE	NOTIFICAÇÕES PARA EFETUAR LIMPEZA DE LIXO DESCARTADO EM PASSEIO PÚBLICO	AUTUAÇÕES	VEÍCULOS RECOLHIDOS	DENÚNCIA BO GCM	OUTROS MATERIAIS APREENDIDOS (SUCATAS)	VEÍCULOS VISTORIADOS
<b>19</b>	<b>413</b>	<b>20</b>	<b>49</b>	<b>62</b>	<b>01</b>	<b>258</b>	<b>187</b>

**PREFEITURA NOS BAIROS – BALANÇO**

<b>Tapa-buracos</b>	34.121 buracos
<b>Limpeza de bocas de lobo</b>	1.636 caixas
<b>Trocas de Tampas de BL</b>	422 tampas
<b>Remoção de árvores</b>	164 árvores
<b>Aumento de canteiros</b>	131 árvores
<b>Poda de árvores</b>	499 podas
<b>Pulverização em árvores</b>	1.234 pulverizações
<b>Destocador</b>	228 tocos
<b>Troca de lâmpadas</b>	4.607 lâmpadas
<b>Raspagem e capina de guias</b>	1316 quarteirões (13165031,42m)**
<b>Retirada do material da raspagem e capina (mato e terra)</b>	4.097m <sup>3</sup> (405 viagens)
<b>Roçada em terrenos particulares/públicos</b>	315 áreas públicas e particulares
<b>Retirada de entulhos diversos dos terrenos do município</b>	9.542m <sup>3</sup> (925 viagens)
<b>Poda de árvores grandes</b>	00 árvores
<b>Plantio de árvores</b>	192 árvores
<b>Remoção de árvores caídas</b>	00 árvores
<b>Recolhimento de galhos caídos</b>	00 galhos

**\*\* cada quarteirão considerar 100m de cada lado****\*\*\* cada viagem com 10 m<sup>3</sup> em média**



## **SERVIÇOS REALIZADOS NAS REGIÕES DE 07 de maio a 18 de outubro de 2019**

- Região 9: Sub região 1 – Cecap, Iguatemi, Jd Regina e demais
- Região 9: Sub região 2 – Ieda, Esplanada, Vitorio de Santi , e demais
- Região 9: Sub região 3 – Cruzeiro do Sul, Arco Iris, Dumont e demais
- Região 1 : Sub região 1 – Vale Sol, Lupo, Aguas do Paiol, Paraiso, Acapulco e demais
- Região 1: Sub região 3 – Maria Luiza, Cambuy, Cidade Jardim
- Região 9: Sub região 3 – Hortênsias
- Região 8: Sub região 1 – Yolanda, Palmares, Italia, Palmeiras , Portugal
- Região 3: Sub região 1- Indaia , São Rafael, Selmi Dei, Serra Azul

## RECAPEAMENTO

- De janeiro a junho/julho de 2019 foram recapeados **cerca de 243** quarteirões em toda cidade
- De janeiro a dezembro de 2018 foram recapeados **146 quarteirões** por meio de um convênio com o governo do estado
- De janeiro a dezembro de 2017, foram recapeados 10 quarteirões

**TOTAL: 399 quarteirões**

# SECRETARIA MUNICIPAL DE SAÚDE

## CONSULTAS NAS UNIDADES BÁSICAS

<b>JANEIRO A SETEMBRO DE 2018</b>	<b>141.849</b>	<b>Evolução</b>
<b>JANEIRO A SETEMBRO DE 2019</b>	<b>125.861</b>	<b>15.988 consultas a menos</b>

## CONSULTAS NAS UPAS

<b>JANEIRO A SETEMBRO DE 2018</b>	<b>211.706</b>	<b>Evolução</b>
<b>JANEIRO A SETEMBRO DE 2019</b>	<b>226.992</b>	<b>15.286 consultas a mais</b>

## CONSULTAS ESPECIALIZADAS

<b>JANEIRO A SETEMBRO DE 2018</b>	<b>134.496</b>	<b>Evolução</b>
<b>JANEIRO A SETEMBRO DE 2019</b>	<b>129.676</b>	<b>4.820 consultas a menos</b>

Fonte: Sistemas de envio de dados ao Ministério da Saúde  
Gerência de Informação e Tecnologia  
Gerência Assistência Farmacêutica  
Gerência Recursos Humanos  
Gerência de Gestão Contábil, Financeira, Execução e Controle Orçamentário

# SECRETARIA MUNICIPAL DE SAÚDE

## INTERNAÇÕES

### INTERNAÇÕES SANTA CASA

<b>JANEIRO A SETEMBRO DE 2018</b>	<b>6.347</b>	<b>Evolução</b>
<b>JANEIRO A SETEMBRO DE 2019</b>	<b>6.653</b>	<b>306 internações a mais</b>

### INTERNAÇÕES DA GOTA

<b>JANEIRO A SETEMBRO DE 2018</b>	<b>2.875</b>	<b>Evolução</b>
<b>JANEIRO A SETEMBRO DE 2019</b>	<b>2.812</b>	<b>63 internações a menos</b>

### INTERNAÇÕES CAIRBAR

<b>JANEIRO A SETEMBRO DE 2018</b>	<b>323</b>	<b>Evolução</b>
<b>JANEIRO A SETEMBRO DE 2019</b>	<b>424</b>	<b>internações a mais</b>

## MAMOGRAFIAS

<b>JANEIRO A SETEMBRO DE 2018</b>	<b>5.745</b>	<b>Evolução</b>
<b>JANEIRO A SETEMBRO DE 2019</b>	<b>7.592</b>	<b>1.847 mamografias a mais</b>

Fonte: Sistemas de envio de dados ao Ministério da Saúde  
Gerência de Informação e Tecnologia  
Gerência Assistência Farmacêutica  
Gerência Recursos Humanos  
Gerência de Gestão Contábil, Financeira, Execução e Controle Orçamentário

# SECRETARIA MUNICIPAL DE SAÚDE

## CONTRATAÇÕES NA ÁREA DA SAÚDE

	Atualização Janeiro/ 2019	Atualização Fevereiro/ 2019	Atualização Março/ 2019	Atualização Abril/ 2019	Atualização Maio/ 2019	Atualização Junho/ 2019	Atualização Julho/ 2019	Atualização Agosto/ 2019	Atualização Setembro/ 2019
Médico de saúde comunitária				02					
Médico Ginecologista				02					
Médico Pediatra							01		
Clínica médica						02	02	04	03
Médico do trabalho		01							
Agente comunitário de saúde									
Agente administrativo de serviços públicos									
Agente de enfermagem							01		
Auxiliar de farmácia									
Enfermeiro	01								
Enfermeiro do trabalho									
Farmacêutico						01		01	
Terapeuta ocupacional									
Fonoaudiólogo								01	
Técnico Serviços Públicos (téc. Imobilização Ortopédica)									
Motorista Socorrista									
Psicólogo	01							01	
Técnico Segurança no Trabalho									
Terapeuta Ocupacional									
Agente de Combate de Endemias									
Auxiliar de Saúde Bucal				08	06	02			
Cirurgião Dentista						12	01	02	
Médico Veterinário		01							
Médico Psiquiatra		01		01	01			01	

Fonte: Sistemas de envio de dados ao Ministério da Saúde

Gerência de Informação e Tecnologia

Gerência Assistência Farmacêutica

Gerência Recursos Humanos

Gerência de Gestão Contábil, Financeira, Execução e Controle Orçamentário

## SECRETARIA MUNICIPAL DE SAÚDE

Fisioterapeuta		<b>01</b>							
Intérprete de Libras		<b>01</b>	<b>01</b>						
Médico Urologista				<b>01</b>					
Apoiador à Dengue					<b>110</b>		<b>88</b>	<b>40</b>	<b>43</b>
Rádio Operador						<b>01</b>			
TARM						<b>01</b>			
<b>TOTAL</b>	<b>2</b>	<b>05</b>	<b>01</b>	<b>14</b>	<b>117</b>	<b>19</b>	<b>93</b>	<b>50</b>	<b>46</b>

Fonte: Sistemas de envio de dados ao Ministério da Saúde  
Gerência de Informação e Tecnologia  
Gerência Assistência Farmacêutica  
Gerência Recursos Humanos  
Gerência de Gestão Contábil, Financeira, Execução e Controle Orçamentário

# SECRETARIA MUNICIPAL DE SAÚDE

## MEDICAMENTOS 2019

1º semestre	JAN	FEV	MAR	ABR	MAI	JUN
MEDICAMENTOS EM FALTA (NÚMEROS REAIS)	07	04	08	04	04	09
MEDICAMENTOS EM FALTA (%)	2,50%	1,43%	2,86%	1,43%	1,43%	3,21%

2º semestre	JUL	AGO	SET	OUT	NOV	DEZ
MEDICAMENTOS EM FALTA (NÚMEROS REAIS)	08	05	12			
MEDICAMENTOS EM FALTA (%)	2,86%	1,79%	4,29%			

**\*\* Com relação aos números do último mês de referência:**

O mês de setembro fechou com 17 medicamentos em falta, sendo que:

Os 12 são os medicamentos da REMUME antiga (considerados na tabela acima) e 05 são da nova REMUME.

04 já estão empenhados, aguardando entrega;

03 estão aguardando empenho;

02 estão com atraso na empresa;

01 está sem ATA (foi feita compra direta);

01 está com produção descontinuada;

01 não foi entregue devido pendência financeira com a empresa fornecedora.

Fonte: Sistemas de envio de dados ao Ministério da Saúde

Gerência de Informação e Tecnologia

Gerência Assistência Farmacêutica

Gerência Recursos Humanos

Gerência de Gestão Contábil, Financeira, Execução e Controle Orçamentário

# SECRETARIA MUNICIPAL DE SAÚDE

## DESPESAS COM MEDICAMENTOS 2019

JANEIRO DE 2019	R\$ 577.166,31
FEVEREIRO DE 2019	R\$ 571.371,82
MARÇO DE 2019	R\$ 685.895,07
ABRIL 2019	R\$ 688.065,28
MAIO 2019	R\$ 666.428,86
JUNHO 2019	R\$ 658.285,71
JULHO 2019	R\$ 657.157,02
AGOSTO 2019	R\$ 632.414,25
SETEMBRO 2019	R\$ 688.476,88
OUTUBRO 2019	R\$
NOVEMBRO 2019	R\$
DEZEMBRO 2019	R\$
<b>TOTAL</b>	<b>R\$ R\$ 5.136.784,32</b>

JANEIRO A DEZEMBRO DE 2016	R\$ 3.649.986,68
JANEIRO A DEZEMBRO DE 2017	R\$ 5.645.012,10
JANEIRO A DEZEMBRO DE 2018	R\$ 6.117.853,74

Fonte: Sistemas de envio de dados ao Ministério da Saúde  
Gerência de Informação e Tecnologia  
Gerência Assistência Farmacêutica  
Gerência Recursos Humanos  
Gerência de Gestão Contábil, Financeira, Execução e Controle Orçamentário



# SECRETARIA MUNICIPAL DE SAÚDE

## MATERIAIS MÉDICOS 2019

1º semestre	JAN	FEV	MAR	ABR	MAI	JUN
MATERIAIS MÉDICOS EM FALTA (NÚMEROS REAIS)	07	09	12	05	03	03
MATERIAIS MÉDICOS EM FALTA (%)	2,09%	2,69%	3,58%	1,49%	0,90%	0,90%

2º semestre	JUL	AGO	SET	OUT	NOV	DEZ
MATERIAIS MÉDICOS EM FALTA (NÚMEROS REAIS)	05	04	03			
MATERIAIS MÉDICOS EM FALTA (%)	1,49%	1,19%	0,9%			

\*\* Com relação aos números do último mês de referência:

03 estão em falta, sendo que:

03 já estão empenhados

# SECRETARIA MUNICIPAL DE SAÚDE

## DESPESAS COM MATERIAIS MÉDICOS 2019

JANEIRO DE 2019	R\$ 245.719,166
FEVEREIRO DE 2019	R\$ 327.345,843
MARÇO DE 2019	R\$ 304.833,544
ABRIL 2019	R\$ 269.464,652
MAIO 2019	R\$ 269.361,902
JUNHO 2019	R\$ 230.405,172
JULHO 2019	R\$ 222.055,302
AGOSTO 2019	R\$ 223.800,85
SETEMBRO 2019	R\$ 263.797,31
OUTUBRO 2019	R\$
NOVEMBRO 2019	R\$
DEZEMBRO 2019	R\$
<b>TOTAL</b>	<b>R\$ R\$ 2.018.143,18</b>

JANEIRO A DEZEMBRO DE 2017	R\$ 1.921.874,87
JANEIRO A DEZEMBRO DE 2018	R\$ 2.356.956,34

# SECRETARIA MUNICIPAL DE SAÚDE

## DESPESAS COM SAÚDE

### VALOR LIQUIDADO

JANEIRO 2019	R\$ 21.897.467,07	EVOLUÇÃO
FEVEREIRO 2019	R\$ 44.768.729,95	R\$ 22.871.262,88
MARÇO 2019	R\$ 68.202.230,55	R\$ 23.433.500,60
ABRIL 2019	R\$ 91.644.790,15	R\$ 23.442.559,60
MAIO 2019	R\$ 114.126.717,88	R\$ 22.481.927,73
JUNHO 2019	R\$ 136.669.817,02	R\$ 22.543.099,14
JULHO 2019	R\$ 161.601.040,78	R\$ 24.931.223,76
AGOSTO 2019	R\$ 185.882.350,41	R\$ 24.281.309,63
<b>SETEMBRO 2019</b>	<b>R\$ 210.166.950,68</b>	<b>R\$ 24.284.600,27</b>

### VALOR LIQUIDADO

JANEIRO A DEZEMBRO DE 2016	<b>R\$ 198.363.697,65</b>	<b>Evolução</b>
JANEIRO A DEZEMBRO DE 2017	<b>R\$ 239.144.623,02</b>	<b>R\$ 40.780.925,37 a mais</b>
JANEIRO A DEZEMBRO DE 2018	<b>R\$ 263.639.400,88</b>	<b>R\$ 24.494.777,86 a mais</b>

Fonte: Sistemas de envio de dados ao Ministério da Saúde

Gerência de Informação e Tecnologia

Gerência Assistência Farmacêutica

Gerência Recursos Humanos

Gerência de Gestão Contábil, Financeira, Execução e Controle Orçamentário

**SEGURANÇA PÚBLICA – 2019**

	<b>SETEMBRO</b>
<b>DEFESA CIVIL</b>	27
<b>GUARDA MUNICIPAL</b>	2.275
<b>FISCALIZAÇÃO DE TRÂNSITO E TRANSPORTE</b>	2.123

**BALANÇO DAS AÇÕES DA GUARDA MUNICIPAL**

	<b>TOTAL 2019</b>
RONDAS EM PRÓPRIOS PÚBLICOS	15.876
OUTROS PATRULHAMENTOS	2.049
APOIO A SECRETARIAS EM EVENTOS	472
APOIO A POSTURAS	45
APREENSÕES RELACIONADAS AO CEROL	19
ABORDAGENS	300
PALESTRAS EM ESCOLAS	0
GUARDANDO O AMANHÃ (CRIANÇAS ATENDIDAS)	0
AUTUAÇÕES VIA CENTRAL DE MONITORAMENTO	1
AUTUAÇÕES EM PATRULHAMENTO	223
VEÍCULOS ABANDONADOS E REMOVIDOS EM VIA PÚBLICA	36
RELATÓRIO DE AVERIGUAÇÃO DE INCIDENTE ADM – RAIA	44
<b>TOTAL</b>	<b>19.110</b>

**BALANÇO DAS AÇÕES DA DEFESA CIVIL**

	<b>TOTAL 2019</b>
INSETOS AGRESSIVOS (abelhas, marimbondos, vespas, outros insetos não identificados)	77
ÁRVORES	252
IMÓVEIS	89
OUTROS	31
QUEIMADAS	10
<b>TOTAL</b>	<b>459</b>

**BALANÇO DAS AÇÕES DA FISCALIZAÇÃO DE TRÂNSITO E TRANSPORTE**

	<b>TOTAL 2019</b>
APOIO A OUTRAS SECRETARIAS E ÓRGÃOS	1.979
ATENDIMENTO À OCORRÊNCIA DE TRÂNSITO	2.609
PATRULHAMENTO	12.339
ENTRADA E SAÍDAS ESCOLARES	541
RELATÓRIO DE AVERIGUAÇÃO DE INCIDENTE - RAIA	27
AUTUAÇÕES	8.036
<b>TOTAL</b>	<b>25.531</b>

## **OPERAÇÃO TAPA BURACOS**

- No mês de janeiro a julho de 2019: tapamos **142.063 buracos.**

- De janeiro a dezembro de 2018: Tapamos **67.058 buracos.**

- **2017:** Tapamos **80.715** buracos

\*\*\*\*\* Somando os serviços realizados no ano de 2017 e até hoje no mês de abril de 2019 já foram tapados **289.836 buracos.**

*Atualizado em 23/10/2019*