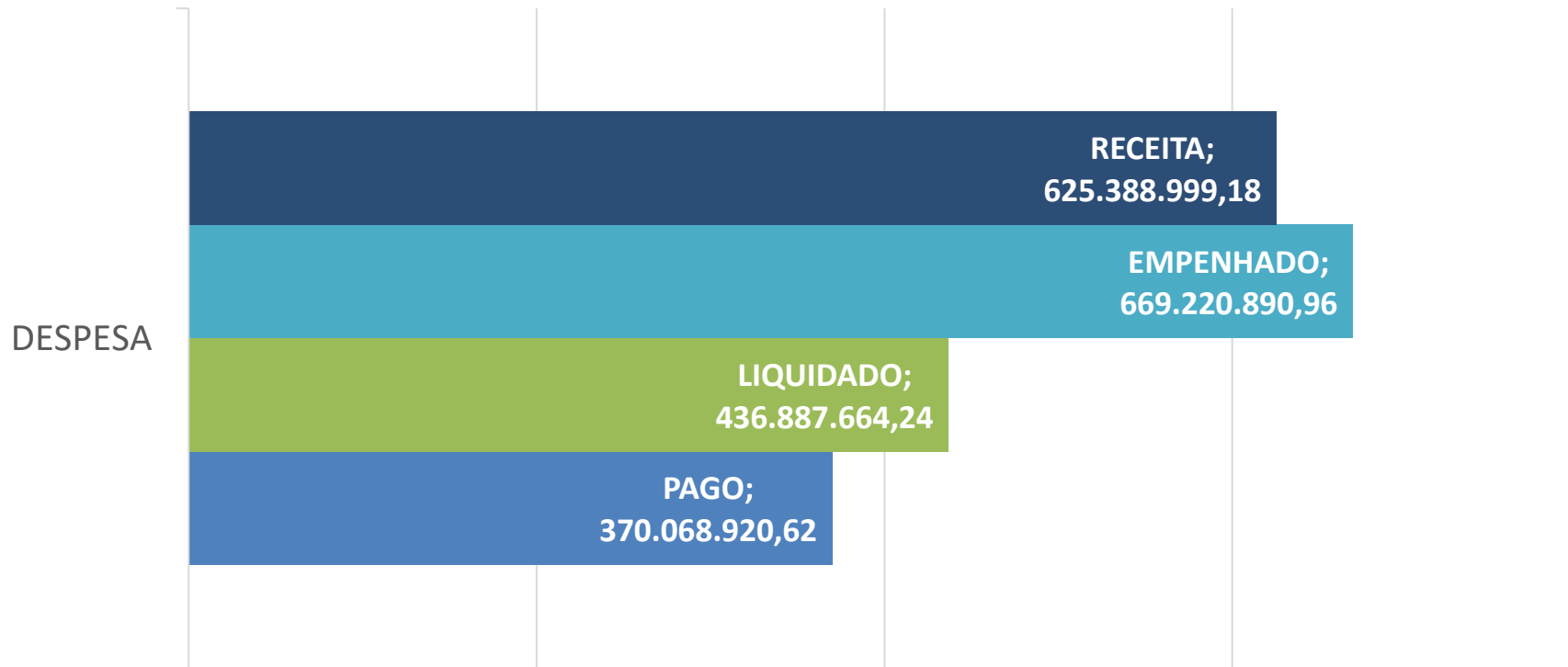


EXECUÇÃO ORÇAMENTÁRIA

EXECUÇÃO 2022	
RECEITA	625.388.999,18
DESPESA EMPENHADA	669.220.890,96
RESULTADO	- 43.831.891,78
DESPESA LIQUIDADADA	436.887.664,24
DESPESA PAGA	370.068.920,62

EXECUÇÃO ORÇAMENTÁRIA



RECEITAS ARRECADADAS

Junho 2021

RECEITAS	ACUMULADO	JUNHO	TOTAL
TRIBUTÁRIA	120.915.986,28	16.260.108,07	137.176.094,35
CONTRIBUIÇÕES	9.490.380,12	1.872.376,01	11.362.756,13
PATRIMONIAL	277.097,90	104.347,91	381.445,81
SERVIÇOS	1.384.316,31	281.573,10	1.665.889,41
TRANSF. CORRENTES	282.610.778,83	51.161.640,49	333.772.419,32
OUTRAS RECEITAS	9.241.450,84	1.757.926,03	10.999.376,87
CAPITAL	50.912.470,86	313.499,89	51.225.970,75
(-) DEDUÇÃO FUNDEB	34.168.855,71	5.767.633,80	39.936.489,51
SOMA	440.663.625,43	65.983.837,70	506.647.463,13

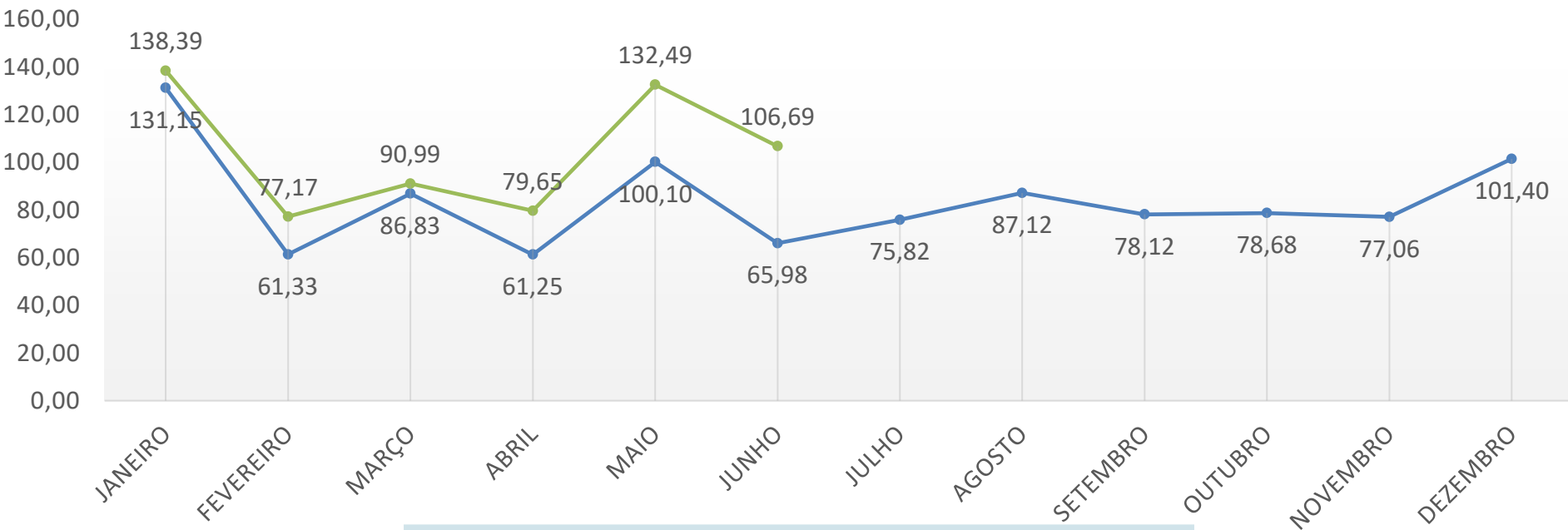
RECEITAS ARRECADADAS

Junho 2022

RECEITAS	ACUMULADO	JUNHO	TOTAL
TRIBUTÁRIA	142.576.626,83	21.654.976,07	164.231.602,90
CONTRIBUIÇÕES	11.600.315,51	2.274.625,27	13.874.940,78
PATRIMONIAL	4.793.766,94	415.655,66	5.209.422,60
SERVIÇOS	1.976.961,07	391.514,81	2.368.475,88
TRANSF. CORRENTES	327.673.523,26	69.873.013,66	397.546.536,92
OUTRAS RECEITAS	17.264.604,65	2.355.571,20	19.620.175,85
CAPITAL	55.518.377,33	17.710.097,26	73.228.474,59
(-) DEDUÇÃO FUNDEB	42.705.184,50	7.985.445,84	50.690.630,34
SOMA	518.698.991,09	106.690.008,09	625.388.999,18
DIFERENÇA	78.035.365,66	40.706.170,39	118.741.536,05

RECEITAS ARRECADADAS

2021 x 2022

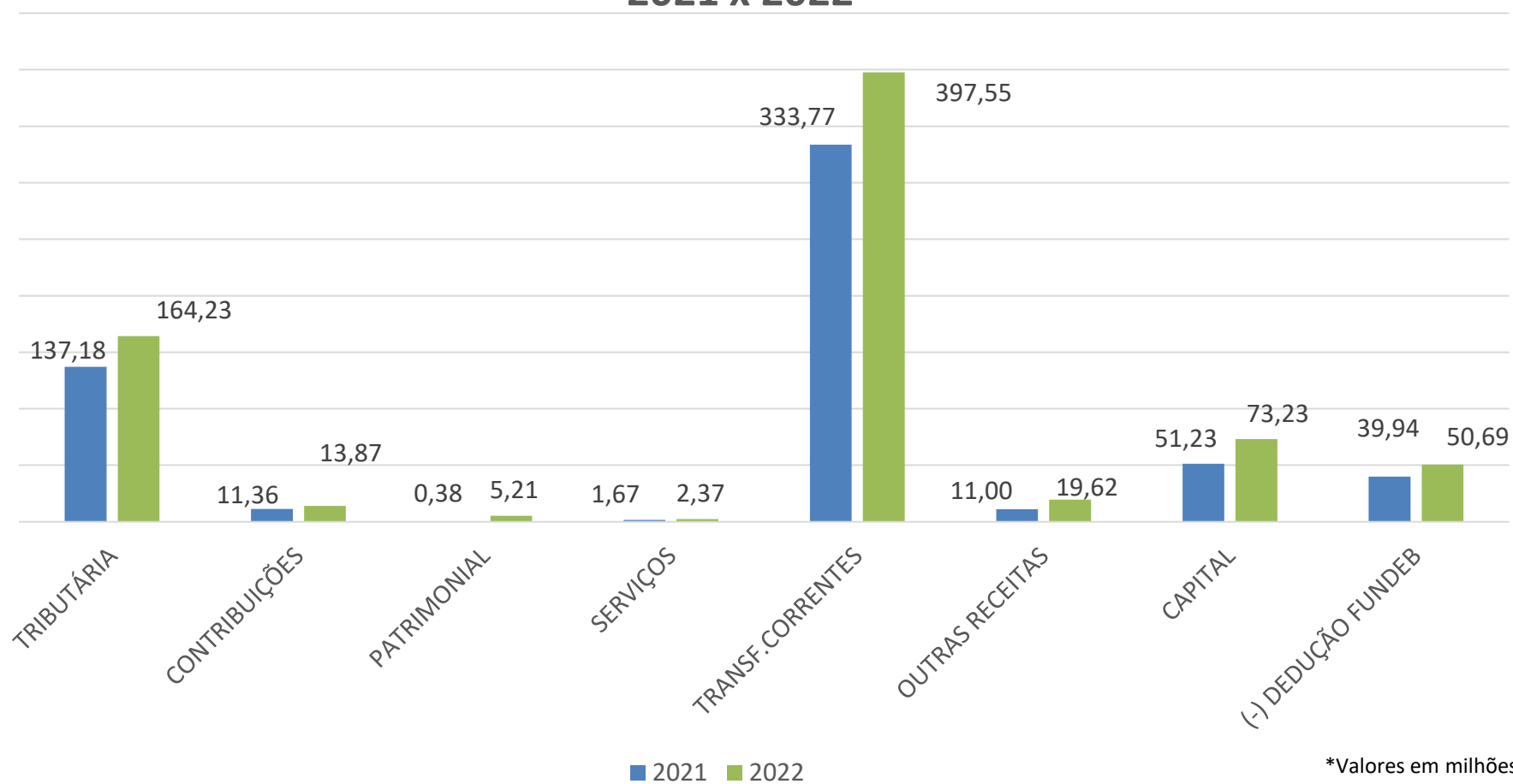


ARRECADAÇÃO TOTAL	
2021	506.647.463,13
2022	625.388.999,18
Diferença	118.741.536,05
	23,4 % 

*Valores em milhões

RECEITAS ARRECADADAS

2021 x 2022



PRINCIPAIS RECEITAS – Junho 2021

IMPOSTOS	ACUMULADO	JUNHO	TOTAL
<u>MUNICIPAL</u>			
IPTU	55.859.940,08	3.913.379,93	59.773.320,01
IR	8.393.283,39	2.014.574,19	10.407.857,58
ITBI	9.457.421,21	2.176.432,32	11.633.853,53
ISS	34.795.539,59	6.016.870,13	40.812.409,72
DÍVIDA ATIVA	9.811.637,62	1.592.528,46	11.404.166,08
<u>FEDERAL</u>			
FPM	37.638.938,77	6.894.782,13	44.533.720,90
ITR	80.206,91	12.853,83	93.060,74
LC 87/96	0,00	0,00	0,00
<u>ESTADUAL</u>			
ICMS	88.768.187,05	19.876.505,03	108.644.692,08
IPVA	43.632.813,71	1.910.982,37	45.543.796,08
IPI	724.320,09	143.045,98	867.366,07
TOTAL GERAL	289.162.288,42	44.551.954,37	333.714.242,79

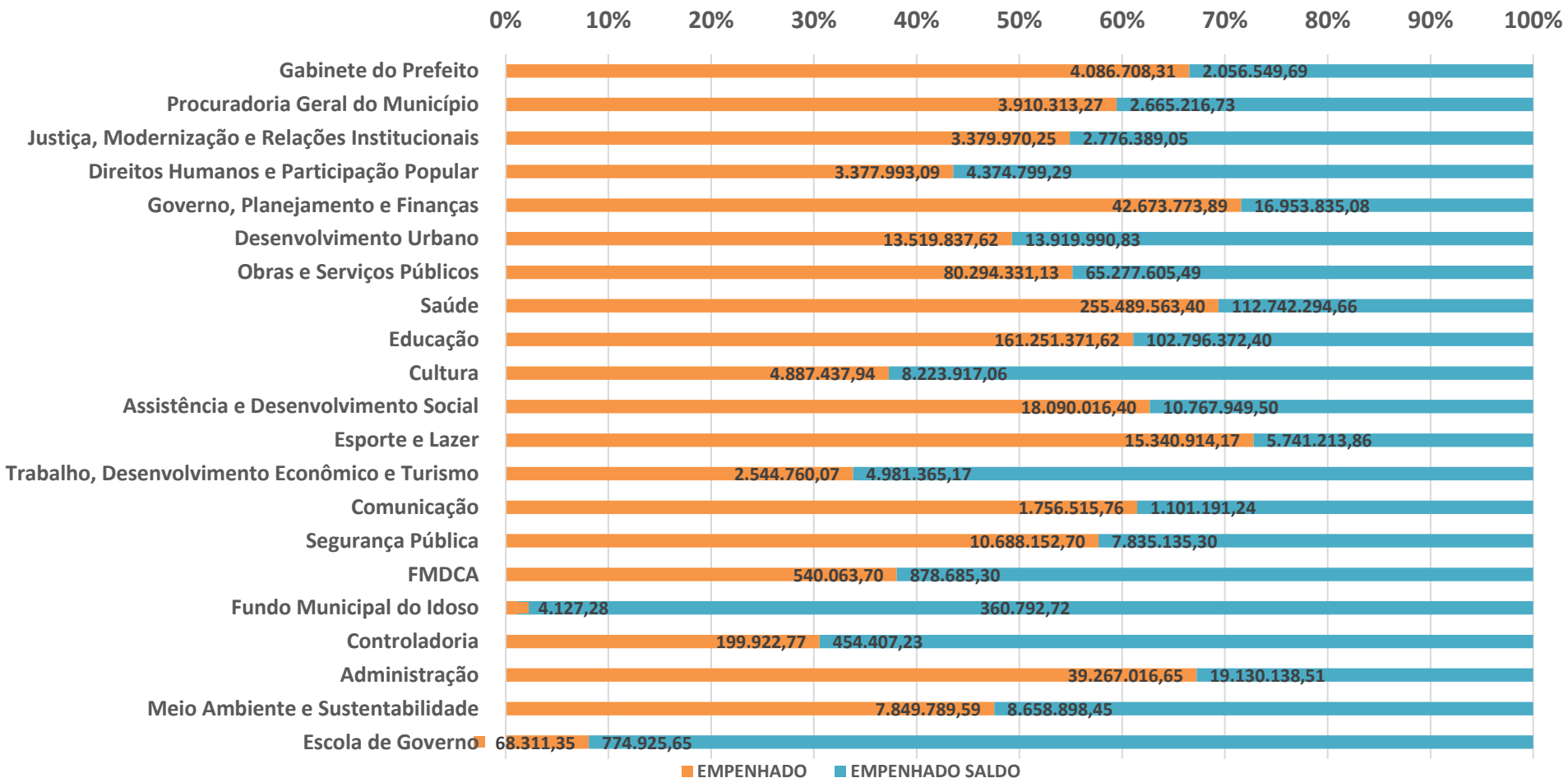
PRINCIPAIS RECEITAS – Junho 2022

IMPOSTOS	ACUMULADO	JUNHO	TOTAL
<u>MUNICIPAL</u>			
IPTU	62.600.285,23	4.468.240,60	67.068.525,83
IR	10.914.970,98	2.520.815,83	13.435.786,81
ITBI	10.109.088,58	2.141.941,10	12.251.029,68
ISS	43.707.872,52	9.782.323,58	53.490.196,10
DÍVIDA ATIVA	15.815.915,01	1.936.807,51	17.752.722,52
<u>FEDERAL</u>			
FPM	47.472.818,30	9.245.525,87	56.718.344,17
ITR	182.584,65	6.522.496,31	6.705.080,96
LC 87/96	0,00	0,00	0,00
<u>ESTADUAL</u>			
ICMS	112.959.449,37	19.493.195,66	132.452.645,03
IPVA	52.161.059,16	4.546.988,03	56.708.047,19
IPI	750.198,90	119.023,74	869.222,64
TOTAL GERAL	356.674.242,70	60.777.358,23	417.451.600,93
DIFERENÇAS	67.511.954,28	16.225.403,86	83.737.358,14

DESPESA POR SECRETARIA – Junho 2022

SECRETARIA	ORÇAMENTO	EMPENHADO	Consumo do Orçamento	LIQUIDADO	PAGO
Gabinete do Prefeito	6.143.258,00	4.086.708,31	66,52 %	3.116.921,49	2.328.794,88
Procuradoria Geral do Município	6.575.530,00	3.910.313,27	59,47 %	3.869.508,83	3.258.116,26
Justiça, Moderniz. e Relações Institucionais	6.156.359,30	3.379.970,25	54,90 %	1.946.936,99	1.198.331,90
Direitos Humanos e Participação Popular	7.752.792,38	3.377.993,09	43,57 %	1.667.051,95	1.425.965,03
Governo, Planejamento e Finanças	59.627.608,97	42.673.773,89	71,57 %	41.513.944,82	36.339.488,76
Desenvolvimento Urbano	27.439.828,45	13.519.837,62	49,27 %	7.029.874,74	6.482.379,51
Obras e Serviços Públicos	145.571.936,62	80.294.331,13	55,16 %	17.647.961,91	15.593.392,02
Saúde	368.231.858,06	255.489.563,40	69,38 %	182.400.706,09	156.574.312,70
Educação	264.047.744,02	161.251.371,62	61,07 %	111.782.266,88	92.028.267,14
Cultura	13.111.355,00	4.887.437,94	37,28 %	2.900.730,20	2.403.448,35
Assistência e Desenvolvimento Social	28.857.965,90	18.090.016,40	62,69 %	11.620.465,01	9.775.881,15
Esporte e Lazer	21.082.128,03	15.340.914,17	72,77 %	6.611.403,65	5.242.649,48
Trabalho, Desenv. Econômico e Turismo	7.526.125,24	2.544.760,07	33,81 %	2.111.767,42	1.793.503,17
Comunicação	2.857.707,00	1.756.515,76	61,47 %	1.213.958,92	669.642,67
Segurança Pública	18.523.288,00	10.688.152,70	57,70 %	7.383.726,49	6.516.133,74
FMDCA	1.418.749,00	540.063,70	38,07 %	27.422,23	27.422,23
Fundo Municipal do Idoso	364.920,00	4.127,28	1,13 %	0,00	0,00
Controladoria	654.330,00	199.922,77	30,55 %	196.940,62	161.811,33
Administração	58.397.155,16	39.267.016,65	67,24 %	30.408.440,61	26.152.638,52
Meio Ambiente e Sustentabilidade	16.508.688,04	7.849.789,59	47,55 %	3.374.978,17	2.044.525,94
Escola de Governo	843.237,00	68.311,35	8,10 %	62.657,22	52.215,84
TOTAL GERAL	1.061.692.564,17	669.220.890,96	63,03 %	436.887.664,24	370.068.920,62

CONSUMO ORÇAMENTÁRIO POR SECRETARIA

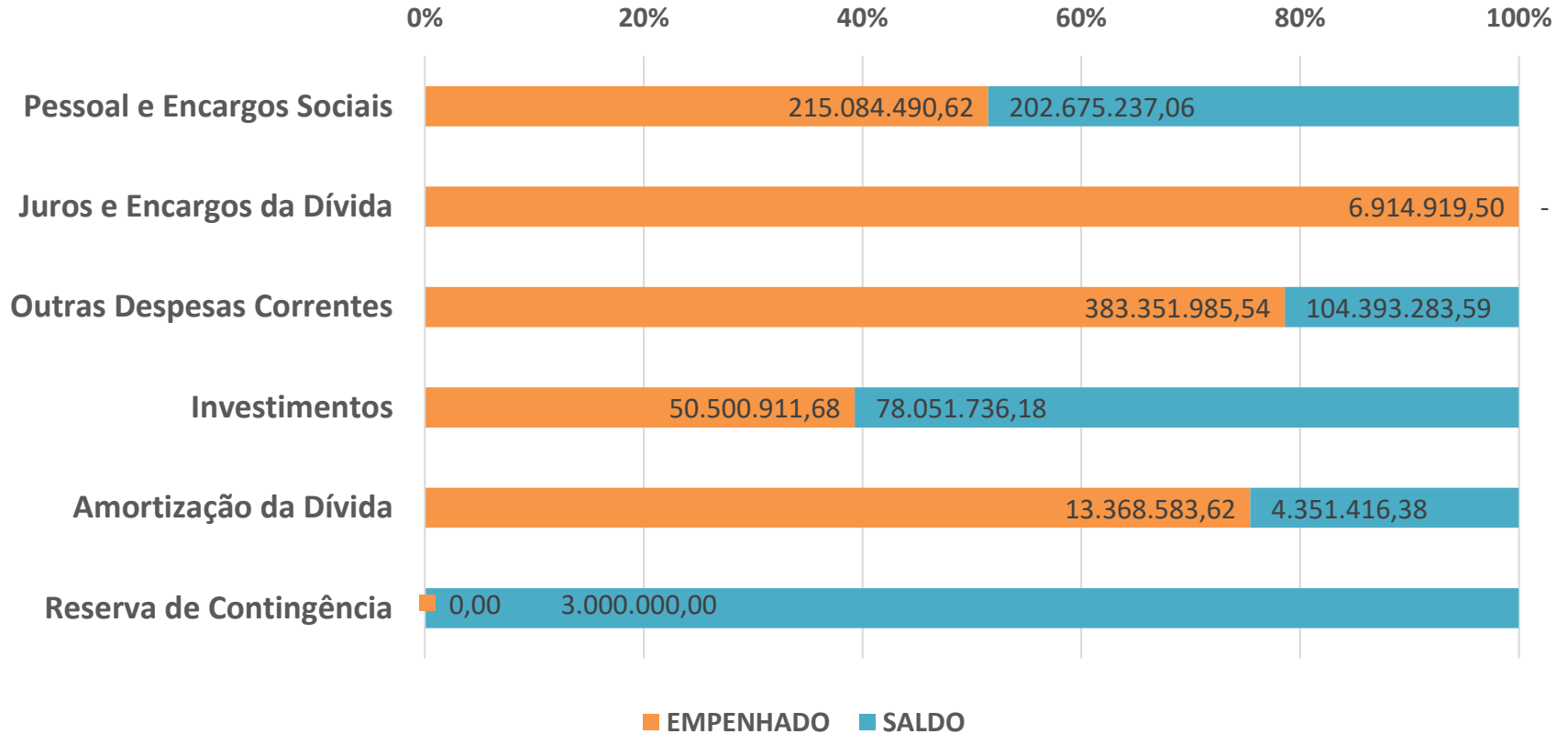


EXECUÇÃO DA DESPESA POR CATEGORIA

Junho 2022

Grupo da Despesa	Empenhado	Liquidado	Pago	Saldo a Pagar
Pessoal e Encargos Sociais	215.084.490,62	214.494.794,11	183.539.448,44	30.955.345,67
Juros e Encargos da Dívida	6.914.919,50	6.914.919,50	6.914.919,50	0,00
Outras Despesas Correntes	383.351.985,54	195.795.892,89	161.604.276,60	34.191.616,29
Investimentos	50.500.911,68	6.313.474,12	4.641.692,46	1.671.781,66
Amortização da Dívida	13.368.583,62	13.368.583,62	13.368.583,62	0,00
Reserva de Contingência	0,00	0,00	0,00	0,00
TOTAL	669.220.890,96	436.887.664,24	370.068.920,62	66.818.743,62

CONSUMO ORÇAMENTÁRIO POR GRUPO



REPASSES FINANCEIROS CONCEDIDOS

Junho 2022

REPASSES FINANCEIROS	
CÂMARA MUNICIPAL DE ARARAQUARA	10.943.532,00
FUNDART - FUNDAÇÃO DE ARTE E CULTURA	713.000,00
FUNDESORTE - FUNDAÇÃO DE AMPARO AO ESPORTE	1.800.000,00
COMPANHIA TROLEIBUS ARARAQUARA – CTA	1.165.989,86
TOTAL DE REPASSES	14.622.521,86
REPASSES + EMPENHOS PAGOS	384.691.442,48

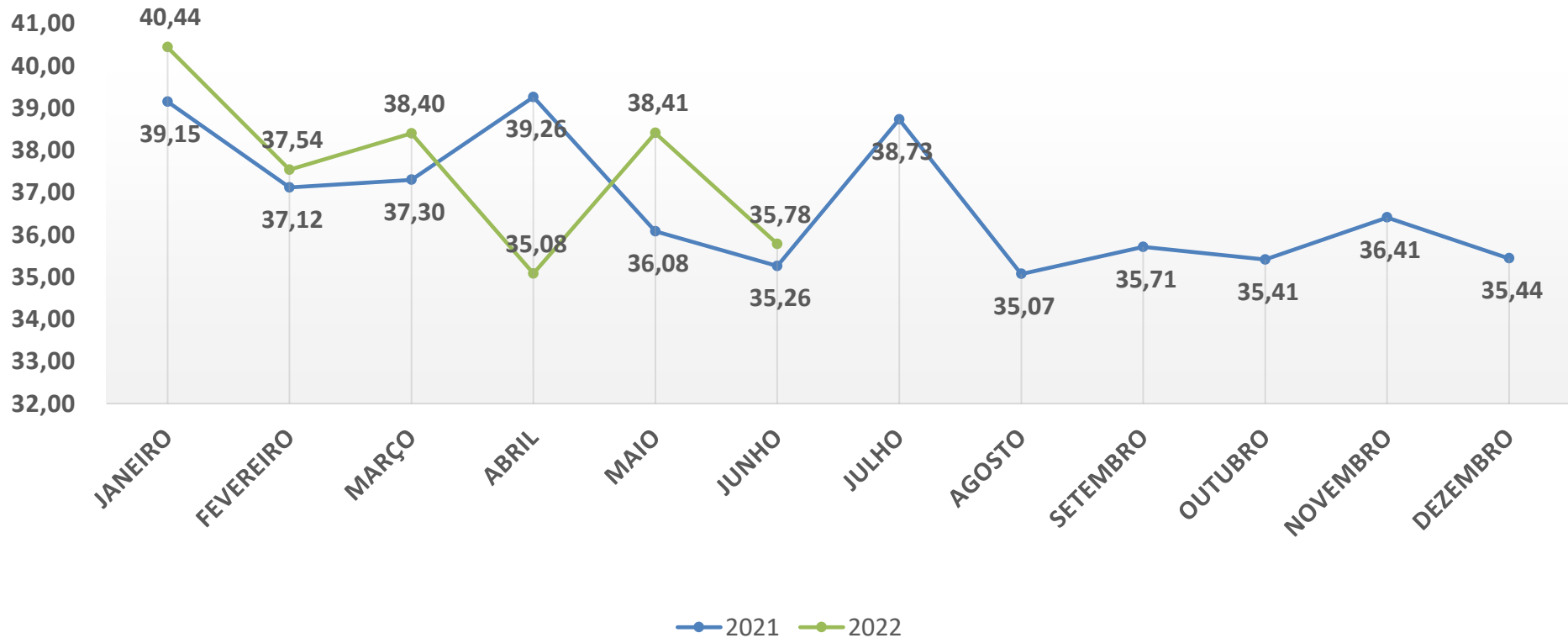
FOLHA DE PAGAMENTO

Junho 2022

TOTAL DE PROVENTOS			
<u>FOLHA</u>	<u>2021</u>	<u>2022</u>	<u>≠</u>
Bruta	35.255.930,16	35.783.737,49	527.807,33
Encargos	6.887.115,54	6.910.310,04	23.194,50
Líquida	28.368.814,62	28.873.427,45	504.612,83

NÚMERO DE FUNCIONÁRIOS	
2021	2022
8.645	8.290
≠ -355	

FOLHA DE PAGAMENTO



*Valores em milhões

RESTOS A PAGAR — Junho 2022

ANO	INSCRITO 2017	PAGO EM 2017 a 2022	CANCELADO EM 2017 a 2022	SALDO EM 2022
2012 a 2016	87.584.345,11	62.058.232,52	9.598.188,24	15.927.924,35
ANO	INSCRITO 2018	PAGO EM 2018 a 2022	CANCELADO EM 2018 a 2022	SALDO EM 2022
2017	107.844.593,58	97.025.545,32	9.077.273,32	1.741.774,94
ANO	INSCRITO 2019	PAGO EM 2019 a 2022	CANCELADO EM 2019 a 2022	SALDO EM 2022
2018	115.043.166,59	96.512.057,11	10.025.928,78	8.505.180,70
ANO	INSCRITO 2020	PAGO EM 2020 a 2022	CANCELADO EM 2020 a 2022	SALDO EM 2022
2019	146.410.694,83	124.923.607,16	11.880.393,43	9.637.753,33
ANO	INSCRITO 2021	PAGO EM 2021 a 2022	CANCELADO EM 2021 a 2022	SALDO EM 2022
2020	159.778.916,81	128.798.180,51	19.296.914,67	11.678.731,64
ANO	INSCRITO 2022	PAGO EM 2022	CANCELADO 2022	SALDO EM 2022
2021	203.649.148,97	139.570.327,55	502.453,63	63.576.367,79
TOTAL	820.310.865,89	648.887.950,17	60.381.152,07	111.067.732,75

PROCESSOS TRABALHISTAS E OUTRAS ESPÉCIES

Anos	Valor Executado	
TRABALHISTA		
2017	R\$	3.331.433,97
2018	R\$	12.959.775,88
2019	R\$	20.737.011,57
2020	R\$	75.100.656,40
2021	R\$	14.981.050,74
2022	R\$	22.017.962,16
OUTRAS ESPÉCIES		
2017	R\$	4.980.398,10
2018	R\$	2.086.211,21
2019	R\$	1.952.619,16
2020	R\$	11.366.690,95
2021	R\$	2.029.041,15
2022	R\$	1.976.676,10
TOTAL	R\$	173.519.527,39
PAGAMENTO	R\$	17.781.454,43
SALDO	R\$	155.738.072,96

Pequeno Valor 2022	Pago
Trabalhista	1.081.017,78
Outras Espécies	288.441,89
SOMA	1.369.459,67

DÍVIDA PARCELADA E RISCO FISCAL

Dívida Parcelada	Saldo Inicial Em 2022 + Atualização/Cancelamento	Pago Acumulado	Parcela	Saldo A Pagar
INSS 2013	20.649.800,98	895.539,96	106/240	19.754.261,02
INSS RFB	150.138.364,46	2.400.038,07	54/194	147.738.326,39
INSS PGFN	207.983,33	15.591,00	124/200	192.392,33
INSS 2017 E 2020	22.468.185,45	2.454.780,75	10/60	20.013.404,70
CTA - NÃO PREVIDENCIÁRIO	1.007.062,35	3.356,87		1.003.705,48
CTA - PREVIDENCIÁRIO	21.828.933,44	90.953,88		21.737.979,56
FINISA - OBRAS OP	29.840.000,00	1.553.599,51	03/96	28.286.400,49
PEM - ILUM. PÚBLICA	4.631.527,16	781.467,89	11/84	3.850.059,27
FINISA - CAIXA ILUMINA	77.205.187,99	7.508.565,87	11/72	69.696.622,12
FINISA II	12.000.000,00	0,00	0/96	12.000.000,00
PEM -EQUIPAMENTOS	4.638.891,82	728.010,07	17/54	3.910.881,75
TOTAL DA DÍVIDA	344.615.936,98	16.431.903,87		328.184.033,11

DÍVIDA PARCELADA E RISCO FISCAL

RISCO FISCAL	SALDO A PAGAR
PASEP (04/2013 a 12/2016) + (2018) + (2019) + (2020) + (2021) + (2022)	43.368.724,65
TOTAL DO RISCO FISCAL	43.368.724,65

DÍVIDA PARCELADA + RISCO FISCAL

371.552.757,76

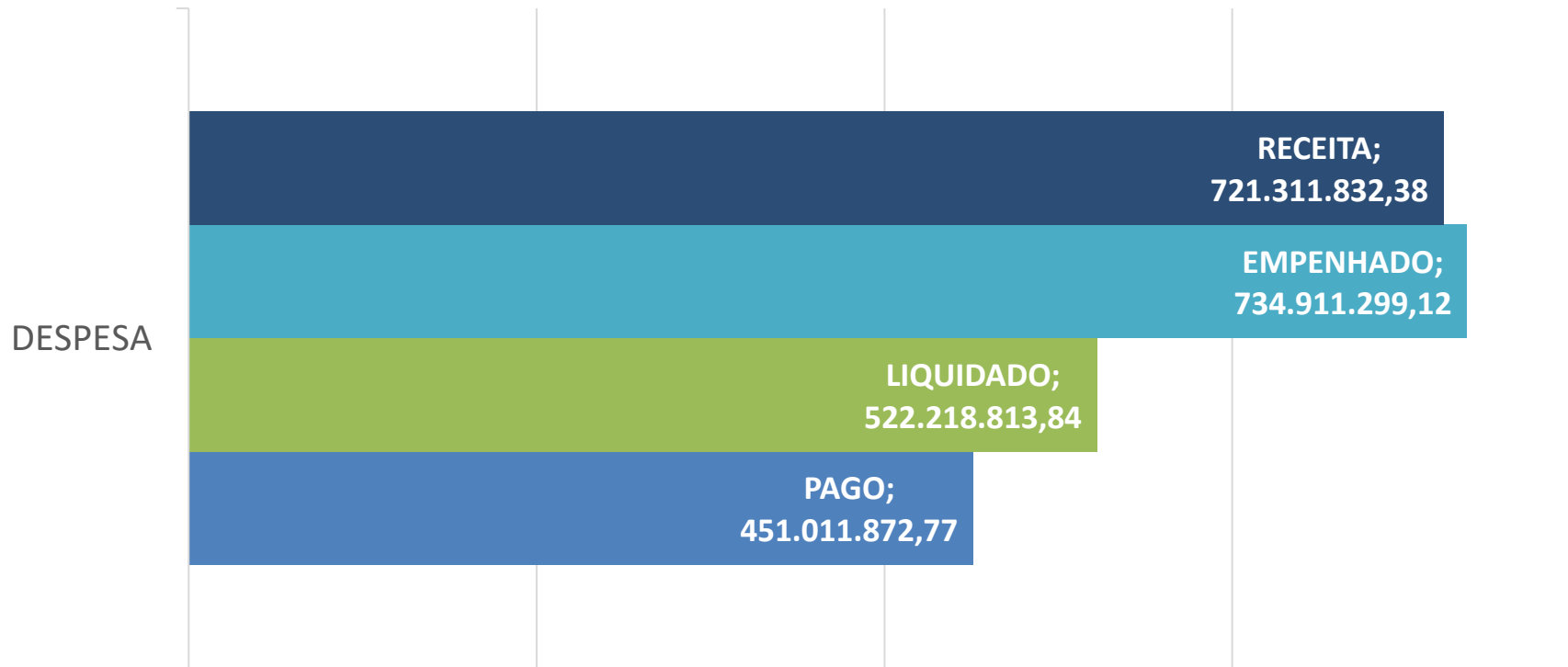
DÍVIDA TRIBUTÁRIA – Junho 2022

1 - RECOLHIMENTO DE OBRIGAÇÕES MENSAS 2022	55.710.023,95
INSS/mês (patronal)	30.945.974,93
INSS/mês (funcionário)	12.035.233,48
INSS/mês (autônomos e cooperativas)	30.709,58
FGTS/mês	12.039.404,59
PASEP/mês	658.701,37
2 – PAGAMENTO DE PARCELAMENTOS	17.323.036,30
INSS RFB	2.400.038,07
INSS PGFN	15.591,00
INSS 2017 e 2020	2.454.780,75
INSS 2013	895.539,96
CAIXA ILUMINA (0535.748 - DVº: 69)	4.179.920,85
FINISA (Obras OP)	709.454,46
FINISA (juros)	5.158.233,25
PEM (Iluminação)	781.467,89
PEM (Equipamentos)	728.010,07
3 – PRECATÓRIOS – REGIME ESPECIAL	17.781.454,43
SOMA RECOLHIMENTO DA DÍVIDA / JUNHO 2022	90.814.514,68

EXECUÇÃO ORÇAMENTÁRIA

EXECUÇÃO 2022	
RECEITA	721.311.832,38
DESPESA EMPENHADA	734.911.299,12
RESULTADO	- 43.831.891,78
DESPESA LIQUIDADA	522.218.813,84
DESPESA PAGA	451.011.872,77

EXECUÇÃO ORÇAMENTÁRIA



RECEITAS ARRECADADAS

Julho 2021

RECEITAS	ACUMULADO	JULHO	TOTAL
TRIBUTÁRIA	137.176.094,35	18.402.666,92	155.578.761,27
CONTRIBUIÇÕES	11.362.756,13	1.773.619,92	13.136.376,05
PATRIMONIAL	381.445,81	216.651,68	598.097,49
SERVIÇOS	1.665.889,41	444.377,37	2.110.266,78
TRANSF. CORRENTES	333.772.419,32	54.630.139,28	388.402.558,60
OUTRAS RECEITAS	10.999.376,87	2.006.038,20	13.005.415,07
CAPITAL	51.225.970,75	4.113.528,01	55.339.498,76
(-) DEDUÇÃO FUNDEB	39.936.489,51	5.709.870,64	45.646.360,15
SOMA	506.647.463,13	75.877.150,74	582.524.613,87

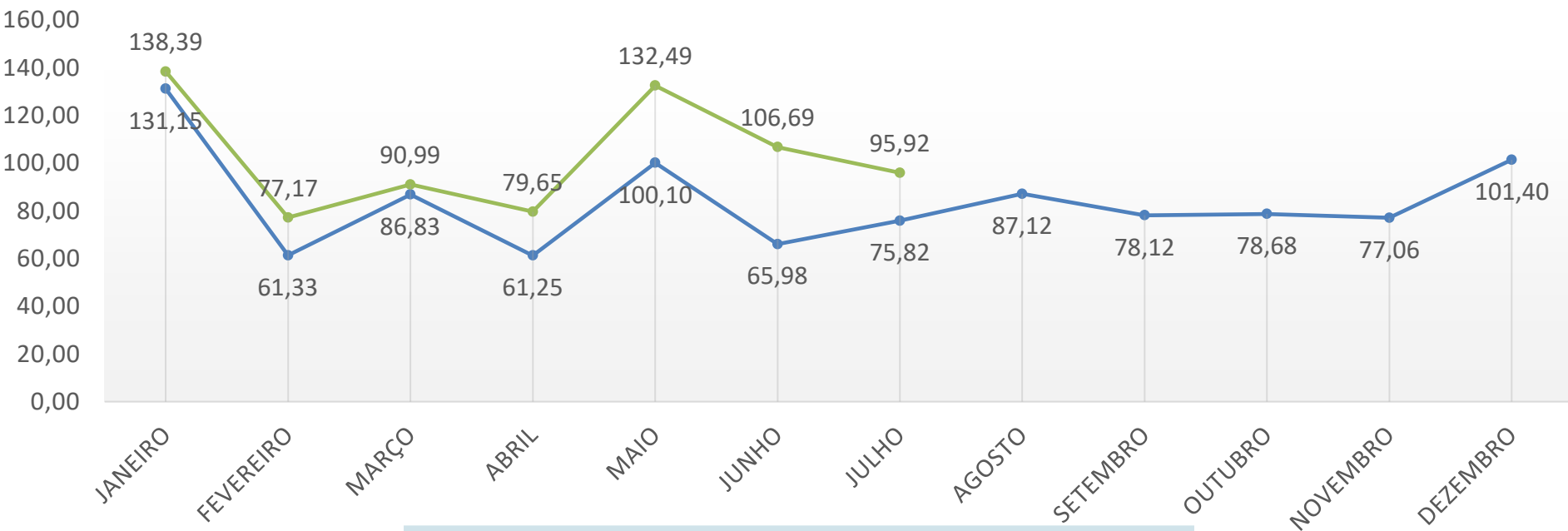
RECEITAS ARRECADADAS

Julho 2022

RECEITAS	ACUMULADO	JULHO	TOTAL
TRIBUTÁRIA	164.231.602,90	22.997.637,81	187.229.240,71
CONTRIBUIÇÕES	13.874.940,78	2.140.240,69	16.015.181,47
PATRIMONIAL	5.209.422,60	1.741.893,22	6.951.315,82
SERVIÇOS	2.368.475,88	203.146,68	2.571.622,56
TRANSF. CORRENTES	397.546.536,92	59.283.109,95	456.829.646,87
OUTRAS RECEITAS	19.620.175,85	4.524.016,86	24.144.192,71
CAPITAL	73.228.474,59	11.653.582,05	84.882.056,64
(-) DEDUÇÃO FUNDEB	50.690.630,34	6.620.794,06	57.311.424,40
SOMA	625.388.999,18	95.922.833,20	721.311.832,38
DIFERENÇA	118.741.536,05	20.045.682,46	138.787.218,51

RECEITAS ARRECADADAS

2021 x 2022

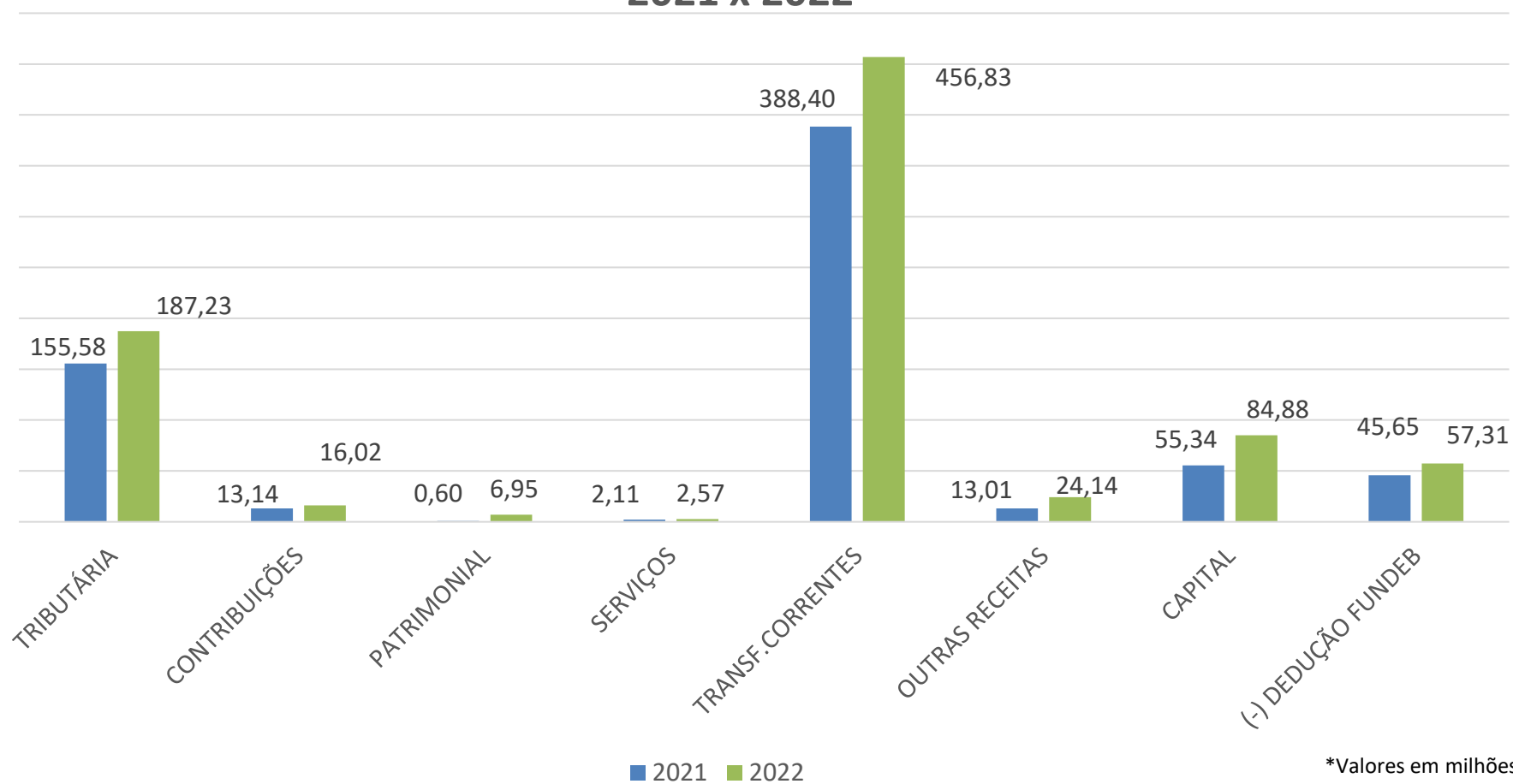


ARRECADAÇÃO TOTAL		
2021	582.524.613,87	
2022	721.311.832,38	
Diferença	138.787.218,51	23,8 % 

*Valores em milhões

RECEITAS ARRECADADAS

2021 x 2022



PRINCIPAIS RECEITAS – Julho 2021

IMPOSTOS	ACUMULADO	JULHO	TOTAL
<u>MUNICIPAL</u>			
IPTU	59.773.320,01	3.939.850,50	63.713.170,51
IR	10.407.857,58	1.659.092,64	12.066.950,22
ITBI	11.633.853,53	2.174.892,78	13.808.746,31
ISS	40.812.409,72	8.067.214,84	48.879.624,56
DÍVIDA ATIVA	11.404.166,08	1.946.721,07	13.350.887,15
<u>FEDERAL</u>			
FPM	44.533.720,90	9.420.901,97	53.954.622,87
ITR	93.060,74	1.239.974,42	1.333.035,16
LC 87/96	0,00	0,00	0,00
<u>ESTADUAL</u>			
ICMS	108.644.692,08	19.161.925,52	127.806.617,60
IPVA	45.543.796,08	1.980.096,83	47.523.892,91
IPI	867.366,07	154.912,21	1.022.278,28
TOTAL GERAL	333.714.242,79	49.745.582,78	383.459.825,57

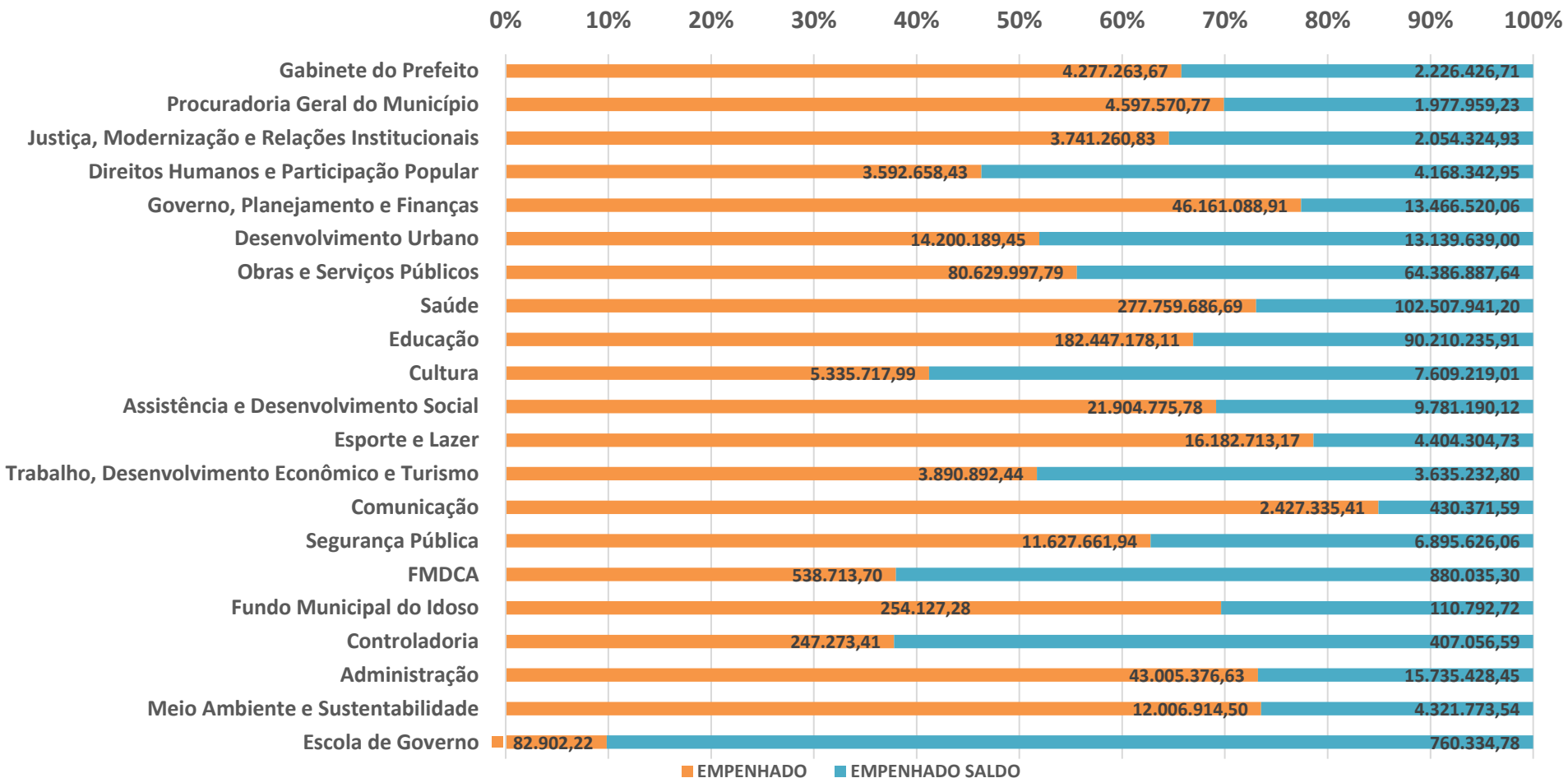
PRINCIPAIS RECEITAS – Julho 2022

IMPOSTOS	ACUMULADO	JULHO	TOTAL
<u>MUNICIPAL</u>			
IPTU	67.068.525,83	4.351.193,46	71.419.719,29
IR	13.435.786,81	1.802.339,78	15.238.126,59
ITBI	12.251.029,68	3.860.127,37	16.111.157,05
ISS	53.490.196,10	10.508.238,18	63.998.434,28
DÍVIDA ATIVA	17.752.722,52	1.916.048,20	19.668.770,72
<u>FEDERAL</u>			
FPM	56.718.344,17	7.929.226,91	64.647.571,08
ITR	6.705.080,96	25.487,52	6.730.568,48
LC 87/96	0,00	0,00	0,00
<u>ESTADUAL</u>			
ICMS	132.452.645,03	22.571.592,73	155.024.237,76
IPVA	56.708.047,19	2.447.319,61	59.155.366,80
IPI	869.222,64	130.343,92	999.566,56
TOTAL GERAL	417.451.600,93	55.541.917,68	472.993.518,61
DIFERENÇAS	83.737.358,14	5.796.334,90	89.533.693,04

DESPESA POR SECRETARIA – Julho 2022

SECRETARIA	ORÇAMENTO	EMPENHADO	Consumo do Orçamento	LIQUIDADO	PAGO
Gabinete do Prefeito	6.503.690,38	4.277.263,67	65,77 %	3.685.747,24	2.769.794,19
Procuradoria Geral do Município	6.575.530,00	4.597.570,77	69,92 %	4.522.664,37	3.930.002,94
Justiça, Moderniz. e Relações Institucionais	5.795.585,76	3.741.260,83	64,55 %	2.184.806,74	1.428.865,18
Direitos Humanos e Participação Popular	7.761.001,38	3.592.658,43	46,29 %	2.054.543,49	1.716.437,40
Governo, Planejamento e Finanças	59.627.608,97	46.161.088,91	77,42 %	45.274.579,75	39.224.399,02
Desenvolvimento Urbano	27.339.828,45	14.200.189,45	51,94 %	8.295.199,44	7.566.628,25
Obras e Serviços Públicos	145.016.885,43	80.629.997,79	55,60 %	21.160.374,42	19.389.765,40
Saúde	380.267.627,89	277.759.686,69	73,04 %	218.983.132,87	187.839.619,33
Educação	272.657.414,02	182.447.178,11	66,91 %	135.998.447,80	120.047.585,28
Cultura	12.944.937,00	5.335.717,99	41,22 %	3.615.878,40	2.968.969,32
Assistência e Desenvolvimento Social	31.685.965,90	21.904.775,78	69,13 %	14.222.675,14	12.306.302,42
Esporte e Lazer	20.587.017,90	16.182.713,17	78,61 %	7.743.426,37	6.517.629,71
Trabalho, Desenv. Econômico e Turismo	7.526.125,24	3.890.892,44	51,70 %	2.476.766,94	2.176.085,52
Comunicação	2.857.707,00	2.427.335,41	84,94 %	1.310.197,52	905.351,28
Segurança Pública	18.523.288,00	11.627.661,94	62,77 %	8.770.783,89	7.711.090,66
FMDCA	1.418.749,00	538.713,70	37,97 %	203.251,81	138.627,41
Fundo Municipal do Idoso	364.920,00	254.127,28	69,64 %	72.101,65	312,50
Controladoria	654.330,00	247.273,41	37,79 %	235.910,32	200.444,32
Administração	58.740.805,08	43.005.376,63	73,21 %	37.202.185,20	31.365.332,51
Meio Ambiente e Sustentabilidade	16.328.688,04	12.006.914,50	73,53 %	4.124.692,39	2.743.525,24
Escola de Governo	843.237,00	82.902,22	9,83 %	81.448,09	65.104,89
TOTAL GERAL	1.084.020.942,44	734.911.299,12	67,79 %	522.218.813,84	451.011.872,77

CONSUMO ORÇAMENTÁRIO POR SECRETARIA

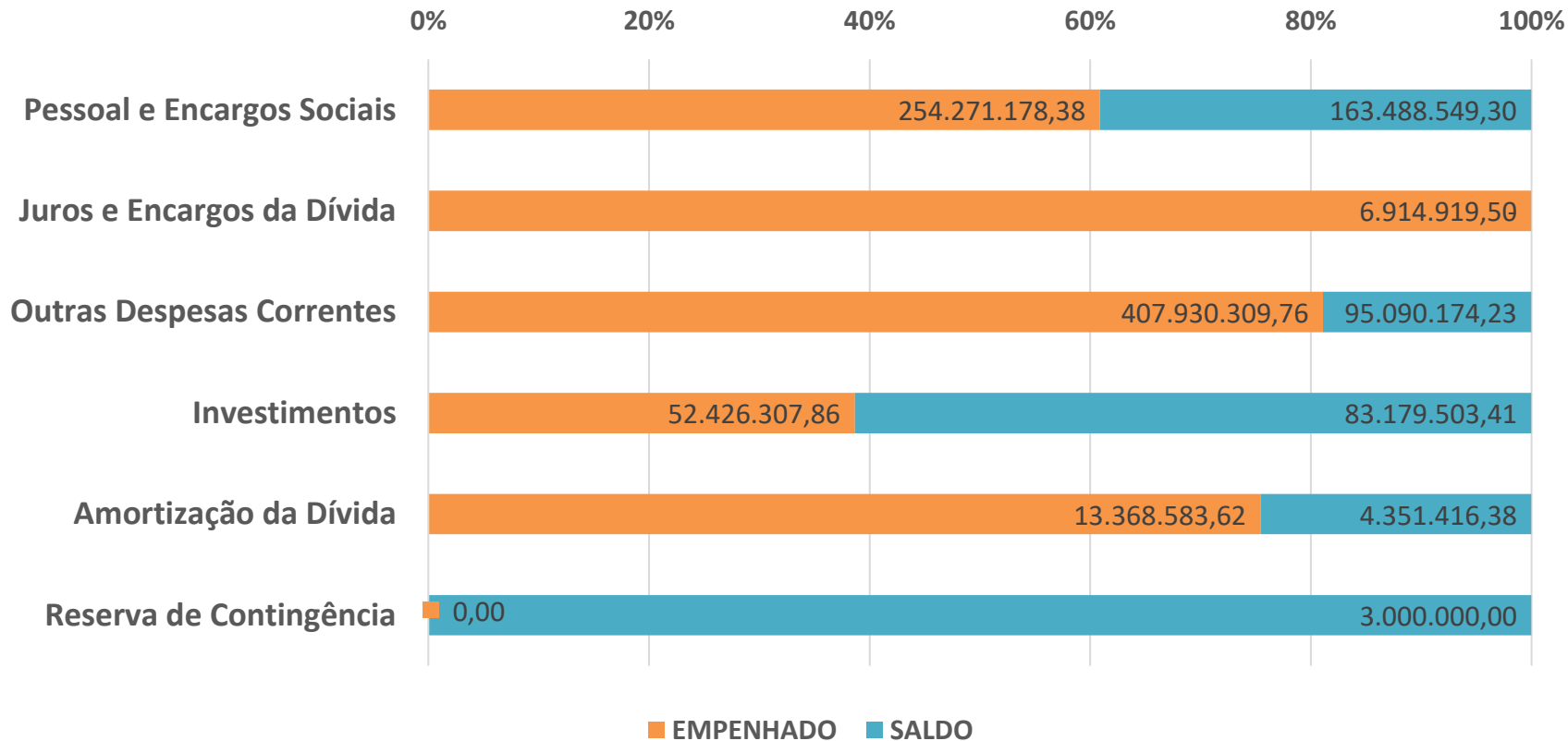


EXECUÇÃO DA DESPESA POR CATEGORIA

Julho 2022

Grupo da Despesa	Empenhado	Liquidado	Pago	Saldo a Pagar
Pessoal e Encargos Sociais	254.271.178,38	253.762.318,96	223.669.263,38	30.093.055,58
Juros e Encargos da Dívida	6.914.919,50	6.914.919,50	6.914.919,50	0,00
Outras Despesas Correntes	407.930.309,76	238.650.522,61	199.147.398,30	39.503.124,31
Investimentos	52.426.307,86	9.522.469,15	7.911.707,97	1.610.761,18
Amortização da Dívida	13.368.583,62	13.368.583,62	13.368.583,62	0,00
Reserva de Contingência	0,00	0,00	0,00	0,00
TOTAL	734.911.299,12	522.218.813,84	451.011.872,77	71.206.941,07

CONSUMO ORÇAMENTÁRIO POR GRUPO



REPASSES FINANCEIROS CONCEDIDOS

Julho 2022

REPASSES FINANCEIROS	
CÂMARA MUNICIPAL DE ARARAQUARA	12.767.454,00
FUNDART - FUNDAÇÃO DE ARTE E CULTURA	927.000,00
FUNDESORTE - FUNDAÇÃO DE AMPARO AO ESPORTE	2.160.000,00
COMPANHIA TROLEIBUS ARARAQUARA – CTA	1.355.706,54
TOTAL DE REPASSES	17.210.160,54
REPASSES + EMPENHOS PAGOS	468.222.033,31

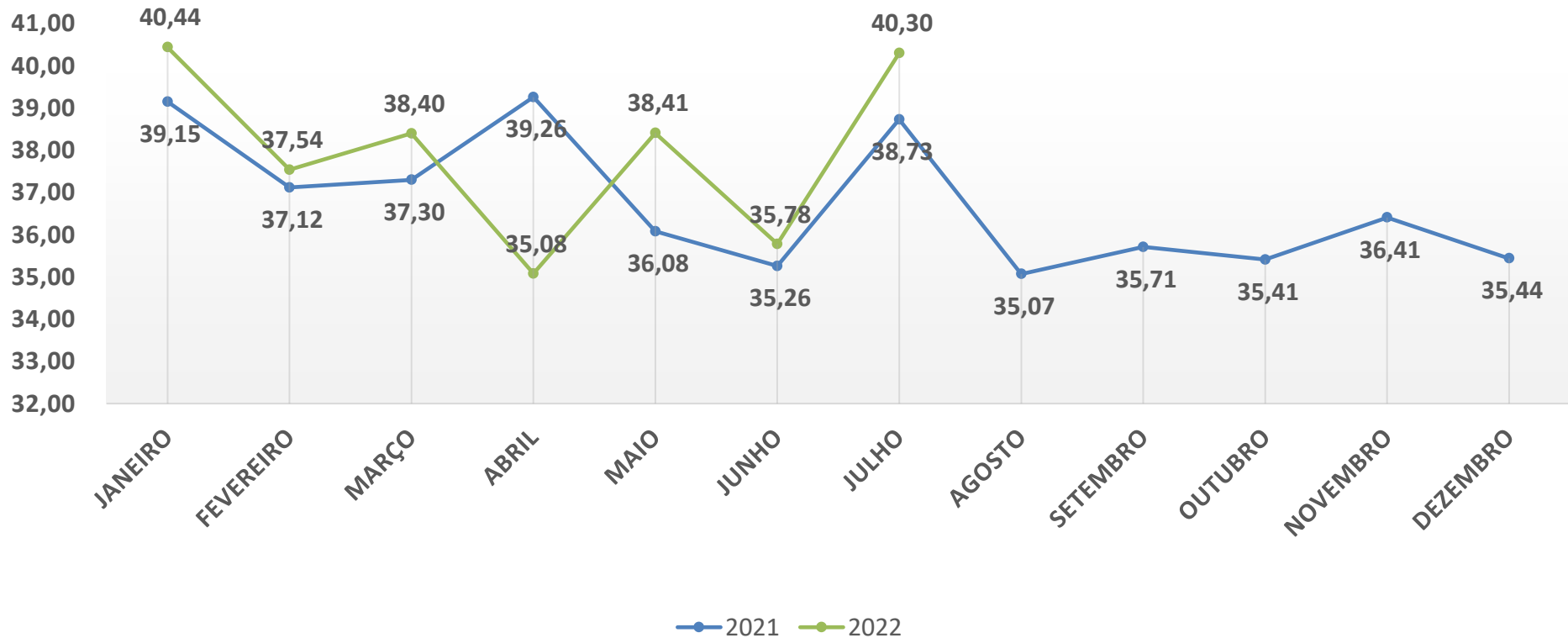
FOLHA DE PAGAMENTO

Julho 2022

TOTAL DE PROVENTOS			
<u>FOLHA</u>	<u>2021</u>	<u>2022</u>	<u>≠</u>
Bruta	38.732.867,51	40.303.792,36	1.570.924,85
Encargos	7.319.577,28	7.641.981,99	322.404,71
Líquida	31.413.290,23	32.661.810,37	1.248.520,14

NÚMERO DE FUNCIONÁRIOS	
2021	2022
8.648	8.278
≠ -370	

FOLHA DE PAGAMENTO



*Valores em milhões

RESTOS A PAGAR — JULHO 2022

ANO	INSCRITO 2017	PAGO EM 2017 a 2022	CANCELADO EM 2017 a 2022	SALDO EM 2022
2012 a 2016	87.584.345,11	62.058.232,52	9.598.188,24	15.927.924,35
ANO	INSCRITO 2018	PAGO EM 2018 a 2022	CANCELADO EM 2018 a 2022	SALDO EM 2022
2017	107.844.593,58	97.025.545,32	9.077.273,32	1.741.774,94
ANO	INSCRITO 2019	PAGO EM 2019 a 2022	CANCELADO EM 2019 a 2022	SALDO EM 2022
2018	115.043.166,59	96.512.057,11	10.025.928,78	8.505.180,70
ANO	INSCRITO 2020	PAGO EM 2020 a 2022	CANCELADO EM 2020 a 2022	SALDO EM 2022
2019	146.410.694,83	124.943.607,16	11.933.393,43	9.564.753,33
ANO	INSCRITO 2021	PAGO EM 2021 a 2022	CANCELADO EM 2021 a 2022	SALDO EM 2022
2020	159.778.916,81	129.352.938,20	19.296.914,67	11.123.036,51
ANO	INSCRITO 2022	PAGO EM 2022	CANCELADO 2022	SALDO EM 2022
2021	203.649.148,97	147.841.918,65	588.039,90	55.219.190,42
TOTAL	820.310.865,89	657.734.298,96	60.519.738,34	102.081.860,25

PROCESSOS TRABALHISTAS E OUTRAS ESPÉCIES

Anos	Valor Executado
TRABALHISTA	
2017	R\$ 3.331.433,97
2018	R\$ 12.959.775,88
2019	R\$ 20.737.011,57
2020	R\$ 75.100.656,40
2021	R\$ 14.981.050,74
2022	R\$ 22.017.962,16
OUTRAS ESPÉCIES	
2017	R\$ 4.980.398,10
2018	R\$ 2.086.211,21
2019	R\$ 1.952.619,16
2020	R\$ 11.366.690,95
2021	R\$ 2.029.041,15
2022	R\$ 1.976.676,10
TOTAL	R\$ 173.519.527,39
PAGAMENTO	R\$ 20.836.149,55
SALDO	R\$ 152.683.377,84

Pequeno Valor 2022	Pago
Trabalhista	1.357.155,39
Outras Espécies	327.162,65
SOMA	1.684.318,04

DÍVIDA PARCELADA E RISCO FISCAL

Dívida Parcelada	Saldo Inicial Em 2022 + Atualização/Cancelamento	Pago Acumulado	Parcela	Saldo A Pagar
INSS 2013	20.649.800,98	895.539,96	106/240	19.754.261,02
INSS RFB	150.138.364,46	2.400.038,07	54/194	147.738.326,39
INSS PGFN	207.983,33	15.591,00	124/200	192.392,33
INSS 2017 E 2020	22.468.185,45	2.454.780,75	10/60	20.013.404,70
CTA - NÃO PREVIDENCIÁRIO	1.007.062,35	3.356,87		1.003.705,48
CTA - PREVIDENCIÁRIO	21.828.933,44	90.953,88		21.737.979,56
FINISA - OBRAS OP	29.840.000,00	1.553.599,51	03/96	28.286.400,49
PEM - ILUM. PÚBLICA	4.631.527,16	781.467,89	11/84	3.850.059,27
FINISA - CAIXA ILUMINA	77.205.187,99	7.508.565,87	11/72	69.696.622,12
FINISA II	12.000.000,00	0,00	0/96	12.000.000,00
PEM -EQUIPAMENTOS	4.638.891,82	728.010,07	17/54	3.910.881,75
TOTAL DA DÍVIDA	344.615.936,98	16.431.903,87		328.184.033,11

DÍVIDA PARCELADA E RISCO FISCAL

RISCO FISCAL	SALDO A PAGAR
PASEP (04/2013 a 12/2016) + (2018) + (2019) + (2020) + (2021) + (2022)	44.148.203,62
TOTAL DO RISCO FISCAL	44.148.203,62

DÍVIDA PARCELADA + RISCO FISCAL

372.332.236,73

DÍVIDA TRIBUTÁRIA – JULHO 2022

1 - RECOLHIMENTO DE OBRIGAÇÕES MENSAS 2022	65.484.096,46
INSS/mês (patronal)	36.695.380,82
INSS/mês (funcionário)	14.371.934,97
INSS/mês (autônomos e cooperativas)	35.740,27
FGTS/mês	13.722.339,03
PASEP/mês	658.701,37
2 – PAGAMENTO DE PARCELAMENTOS	17.323.036,30
INSS RFB	2.400.038,07
INSS PGFN	15.591,00
INSS 2017 e 2020	2.454.780,75
INSS 2013	895.539,96
CAIXA ILUMINA (0535.748 - DVº: 69)	4.179.920,85
FINISA (Obras OP)	709.454,46
FINISA (juros)	5.158.233,25
PEM (Iluminação)	781.467,89
PEM (Equipamentos)	728.010,07
3 – PRECATÓRIOS – REGIME ESPECIAL	20.836.149,55
SOMA RECOLHIMENTO DA DÍVIDA / JULHO 2022	103.643.282,31

SECRETARIA MUNICIPAL DE ASSISTÊNCIA E DESENVOLVIMENTO SOCIAL

PROGRAMAS SOCIAIS

TERRITÓRIOS EM REDE

FAMÍLIAS IMPACTADAS: 8.228 (22.149 PESSOAS)

FILHOS DO SOL

LANÇAMENTO: MAIO DE 2021

ADOLESCENTES E JOVENS ATENDIDOS ATÉ AGORA: 111

BOLSA CIDADANIA

LANÇAMENTO: SETEMBRO DE 2019

FAMÍLIAS ATENDIDAS ATÉ AGORA: 885

APOIADORES NO COMBATE À DENGUE

LANÇAMENTO: MAIO DE 2019

PESSOAS ATENDIDAS ATÉ AGORA: 848

APOIADORES NO COMBATE À COVID

LANÇAMENTO: MARÇO DE 2020

PESSOAS ATENDIDAS ATÉ AGORA: 595

JOVEM CIDADÃO

LANÇAMENTO: AGOSTO DE 2017

JOVENS ATENDIDOS ATÉ AGORA: 567

PIIS - FRENTE DA CIDADANIA

LANÇAMENTO: SETEMBRO DE 2017

PESSOAS ATENDIDAS ATÉ AGORA: 274

PMAIS (PROGRAMA MUNICIPAL DE AGRICULTURA DE INTERESSE SOCIAL) – CESTAS DE HORTIFRUTIS DISTRIBUÍDAS NOS CRAS SEMANALMENTE

LANÇAMENTO: MAIO DE 2019

FAMÍLIAS ATENDIDAS: 500 MENSALMENTE

PADARIA SOCIAL

PESSOAS ATENDIDAS: 2800 MENSALMENTE

BANCO MUNICIPAL DE ALIMENTOS

PESSOAS BENEFICIADAS: 5500 MENSALMENTE

PROGRAMA LEITE DE SOJA

PESSOAS BENEFICIADAS: 728 MENSALMENTE

PROGRAMAS DE REINserÇÃO SOCIAL DE REEDUCANDOS, APENADOS E EGRESSOS

REEDUCANDOS ATENDIDOS: 112 (33 MULHERES E 79 HOMENS) ATÉ 2020

REEDUCANDOS ATENDIDOS PÓS-PANDEMIA: 183 (43 MULHERES E 147 HOMENS)

BALANÇO REDE DE SOLIDARIEDADE – 0800

ALIMENTOS:

	ATÉ JULHO DE 2022	ATÉ AGORA
ARRECADADOS	355.846 quilos	366.917 quilos
COMPRADOS	898.259 quilos	943.659 quilos
CESTAS	50.249 cestas	53.298 cestas

FAMÍLIAS ATENDIDAS:

2020: 9.163 famílias em situação de vulnerabilidade

2021: 8.842 famílias

2022: 6.737

ITENS DE LIMPEZA

	ATÉ JULHO DE 2022	ATÉ AGORA
ARRECADADOS	36.011 itens	36.011 itens
DISTRIBUÍDOS	8.780 kits	8.790 kits

LEITE

	ATÉ JULHO DE 2022	ATÉ AGORA
DOADOS	29.291 litros	29.325 litros

CONTA CORRENTE

	ATÉ JULHO DE 2022	ATÉ AGORA
RECEBEU	R\$ 29.603,88	R\$ 29.803,88
UTILIZADOS	R\$ 15.072,37	R\$ 16.612,37
SALDO	R\$ 14.531,51	R\$ 14.756,99

CESTAS + HORTIFRUTIS DA SECRETARIA DA EDUCAÇÃO: 194.035 kits para 10.297 famílias cadastradas entre 2020 e 2021

SECRETARIA MUNICIPAL DE CULTURA

OFICINAS CULTURAIS

EVENTO	JUNHO	JULHO
OFICINAS	44	44
ALUNOS INSCRIÇÕES DIRETAS	600	600
ALUNOS NAS 26 INSTITUIÇÕES	1.400	1.400
Total Alunos Frequentando	2.000	2.000

JUNHO - Participação em 02 eventos, com público de 1.250 pessoas

JULHO - Participação em 01 evento, com público de 120 pessoas

Acumulado no Ano: 07 Eventos -> Público 1.920

EDITAIS ABERTOS

APOIO	JUNHO	JULHO	ACUMULADO EM 2022
Nº de Editais	02	01	11

ATIVIDADES PRESENCIAIS EM JUNHO:

PROJETO	QTDE EVENTOS	PÚBLICO	
Eventos das Oficinas Culturais	2	1.250	
Feira de Artesanato no DAAE- Choro das Águas	04	920	
34ª Semana Luís Antônio Martinez Corrêa	16	885	
Espectáculos – Teatro, Dança, Performances/Palestras	05	296	
Acumulado Programação Diversa dos Meses Anteriores			
	Público	27	3.351

ATIVIDADES PRESENCIAIS EM JULHO:

PROJETO	QTDE EVENTOS	PÚBLICO	ACUMULADO EM 2022	
			Eventos	Público
<i>Eventos das Oficinas Culturais</i>	1	120	07	1.920
<i>Feira de Artesanato no DAAE- Choro das Águas</i>	04	910	12	2.730
<i>Araraquara Rock</i>	02	5.100	05	5.100
<i>Espetáculos - Teatro, Dança, Performances/Palestras</i>	06	503	15	1.399
<i>Acumulado Programação Diversa dos Meses Anteriores</i>			84	15.401
Público	40	19.984	123	26.550

BIBLIOTECA MUNICIPAL

SERVIÇO	JUNHO	JULHO	ACUMULADO ANO 2022
EMPRÉSTIMOS LIVROS	617	919	3.271
ATENDIMENTOS	890	1.270	5.415
EVENTOS	04=226 pessoas	05=470	23 =2.116

FREQUÊNCIA TOTAL ESPAÇOS DA SECRETARIA DE CULTURA EM JUNHO

ESPAÇO	USUÁRIOS JUNHO	USUÁRIOS JULHO	ACUMULADO ANO 2022
Arquivo Histórico	78	97	444
Biblioteca Municipal	1.116	1.740	8.089
Casa da Cultura	120	50	400
CEU das Artes	5.800	6.000	19.449
Centro de Artes e Ofícios	3.190	2.400	10.540
Museu de Arqueologia e Paleontologia	172	621	1.859
Museu Ferroviário	143	271	2.085
Museu do Esporte	225	363	1.339
Museu da Imagem e do Som	82	97	366
Museu Histórico e Pedagógico	187	375	983
Palacete das Rosas	1.320	670	2.256
Teatro de Arena	203	5.165	2.035
TOTAL	12.449	17.927	49.845

SECRETARIA MUNICIPAL DA EDUCAÇÃO

ALIMENTAÇÃO ESCOLAR - 2022

	Crianças atendidas	Refeições diárias
JANEIRO	17.301	43.253
FEVEREIRO	17.452	43.360
MARÇO	17.310	43.275
ABRIL	17.225	43.062
MAIO	17.240	43.100
JUNHO	17.205	43.012
JULHO (FÉRIAS)	4.639	18.556
AGOSTO		
SETEMBRO		
OUTUBRO		
NOVEMBRO		
DEZEMBRO		

SECRETARIA DA EDUCAÇÃO – CONTRATAÇÕES - Janeiro a dezembro/2022

CARGO/FUNÇÃO	JAN	FEV	MAR	ABR	MAI	JUN	JUL	AGO	SET	OUT	NOV	DEZ	TOTAL
Agente Escolar	-	-	5	3	-	1*	-	11*					8/12*
Assistente Educacional Pedagógico	-	-	-	-	-	-	-	-					-
Educador Infantil	-	04	-	-	-	37*	-	-					04/37*
Professor I - Educação Infantil	-	-	43	23	22/13*	4	1/5*	7*					93/25*
Professor I - Ensino Fundamental	-	26	2	2/1*	2*	5/1*	-	22*					35/26*
Professor II - Educação Especial	-	2	-	1	2	1/1*	-	-					6/1*
Professor II - Geografia	-	-	-	-	1*	-	-	-					1*
Professor II - Educação Integral	-	1	4	2	1/1*	1/2*	1*	-					9/4*
Professor II - Educação Integral Teatro	-	-	-	-	-	-	-	-					-
Professor II–Dança Contemporânea	-	-	1	-	-	-	-	-					1
Professor II-Educação Integral– Ballet Clássico	-	-	-	-	-	-	-	-					-
Professor II - Educação Física	-	3	1	-	-	1*	-	-					4/1*
Professor II - Português	-	-	2*	-	2*	-	-	1*					5*
Professor II - Ciências	-	-	1	-	-	-	-	-					1
Professor II - Arte	-	-	-	-	-	-	1	1					2
Professor II - Matemática	-	-	2/2*	-	1*	-	-	-					2/3*
Professor II - Inglês	-	-	2	-	1*	-	-	-					2/1*
Professor II - História	-	-	1	1*	-	2*	-	-					1/3*
Diretor de escola	-	-	-	-	-	-	-	-					-
Supervisora	-	-	-	-	-	-	-	-					-
Monitor de Transporte	-	-	-	-	-	1	-	-					1
Merendeiro Escolar	-	-	-	-	-	13*	7*	4*					24*
Professor II-Integral-Artes Visuais e Plástica	-	-	-	-	-	1	-	-					1
Professor II - Integral- Sapateado	-	-	-	-	-	-	1	-					1
TOTAL	-	36	62/4*	31/2*	25/21*	13/58*	3/13*	1/45*					171/143*

Contratações efetivas – 171

Contratações temporárias – 143*

SECRETARIA MUNICIPAL DA EDUCAÇÃO

MATRÍCULAS

	01/22	02/22	03/22	04/22	05/22	06/22	07/22
EMEFS	7.614	7.658	7.432	7.365	7.397	7389	7398
CERS	9.232	9.383	9.569	9.547	9.596	9733	9780
CECs	1051	2127	2.334	2.447	2.484	2500	2503
EJA	377	377	372	401	370	341	288
ESCOLA DE DANÇA	-	-	172	120	117	196	173
TOTAL	18.274	19.545	19.707	19.880	19.964		

SECRETARIA DE ASSISTÊNCIA E DESENVOLVIMENTO SOCIAL**PROTEÇÃO SOCIAL BÁSICA****CRAS – 10 UNIDADES**

INFORMAÇÕES	JUNHO	JULHO	TOTAL - 2022
VISITAS DOMICILIARES REALIZADAS	175	219	1.121
NOVAS FAMÍLIAS ATENDIDAS NO MÊS	251	364	2.357
TOTAL DE ATENDIMENTOS DO MÊS (recepção, técnicos – individual/grupo, cadastro único, etc)	5.460	6.566	41.845

PROTEÇÃO SOCIAL – ÓRGÃO GESTOR

INFORMAÇÕES	JUNHO / 2022	JULHO/2022	TOTAL - 2022
VISITAS DOMICILIARES REALIZADAS	12	5	94
NOVAS FAMÍLIAS ATENDIDAS NO MÊS	162	65	744
TOTAL DE ATENDIMENTOS DO MÊS (recepção, técnicos – individual/grupo, cadastro único, etc)	1.265	555	5668

PROTEÇÃO SOCIAL ESPECIAL**CREAS**

	NÚMERO DE FAMÍLIAS EM ATENDIMENTO NA UNIDADE		730
INFORMAÇÕES	JUNHO / 2022	JULHO/2022	TOTAL - 2022
VISITAS DOMICILIARES REALIZADAS	76	143	686
NOVAS FAMÍLIAS ATENDIDAS NO MÊS	22	50	168
TOTAL DE ATENDIMENTOS DO MÊS (recepção, técnicos – individual/grupo, cadastro único, etc)	353	725	2778

PROMAIP – SERVIÇO DE ACOLHIMENTO DE CRIANÇAS E ADOLESCENTES (02 UNIDADES)

	TOTAL DE CRIANÇAS E ADOLESCENTES ACOLHIDOS NO MÊS		13
INFORMAÇÕES	JUNHO	JULHO/2022	TOTAL - 2022
NOVAS CRIANÇAS E ADOLESCENTE INSERIDOS EM ACOLHIMENTO	11	13	61
TOTAL DE ATENDIMENTOS DO MÊS (familiares, crianças/adolescentes)	118	80	492

CENTRO POP

INFORMAÇÕES	JUNHO / 2022	JULHO/2022	TOTAL - 2022
NOVAS PESSOAS EM SITUAÇÃO DE RUA INSERIDAS EM ATENDIMENTO	79	13	449
ITINERANTES ATENDIDOS	76	86	607
Nº DE PASSAGENS FORNECIDAS	52	42	327
PESSOAS ATENDIDAS PELO SERVIÇO DE ABORDAGEM SOCIAL	63	110	488
TOTAL DE ATENDIMENTOS DO MÊS	376	282	2359
REFEIÇÕES FORNECIDAS	318	296	2132

CASA DE ACOLHIDA

INFORMAÇÕES	JUNHO / 22	JULHO/2022	TOTAL - 2022
NOVAS PESSOAS EM SITUAÇÃO DE RUA INSERIDAS EM ACOLHIMENTO	3	0	13
Nº DE PASSAGENS FORNECIDAS	71	79	452
ITINERANTES ATENDIDOS - PERNOITE	145	657	2.986
TOTAL DE ATENDIMENTOS DO MÊS	865	1.066	7.217
REFEIÇÕES FORNECIDAS	2.375	2.265	13.542

CENTRO DIA DO IDOSO

	NÚMERO DE PESSOAS IDOSAS EM ATENDIMENTO NA UNIDADE		16
INFORMAÇÕES	JUNHO / 22	JULHO/2022	TOTAL - 2022
NOVAS PESSOAS IDOSAS INSERIDAS NO SERVIÇO	1	0	5
TOTAL DE ATENDIMENTOS DO MÊS	648	569	3666

RECANTO FELIZ

	NÚMERO DE PESSOAS IDOSAS MORADORAS DA UNIDADE		28
INFORMAÇÕES	JUNHO / 22	JULHO/2022	TOTAL - 2022
NOVAS PESSOAS IDOSAS INSERIDAS NO SERVIÇO	0	0	0
TOTAL DE ATENDIMENTOS DO MÊS	80	75	518

VILA DIGNIDADE

	NÚMERO DE PESSOAS IDOSAS MORADORAS DA UNIDADE		13
INFORMAÇÕES	JUNHO / 22	JULHO/2022	TOTAL - 2022
NOVAS PESSOAS IDOSAS INSERIDAS NO SERVIÇO	0	0	1
TOTAL DE ATENDIMENTOS DO MÊS	120	137	451

COORDENADORIA DE SEGURANÇA ALIMENTAR

INFORMAÇÕES	JUNHO / 22	JULHO/2022	TOTAL - 2022
PROGRAMA DE AQUISIÇÃO DE ALIMENTOS – COMPRA DE ALIMENTOS (kg)	11.645	13169	49.892
ARRECADAÇÃO DE ALIMENTOS (kg)	13.145	12150	65.646
DOAÇÃO TOTAL DE ALIMENTOS (kg)	24.790	25319	115.538
RESTAURANTE POPULAR 1 – CENTRALIZADO Nº DE REFEIÇÕES SERVIDAS	2.500	2625	16.162
RESTAURANTE POPULAR 2 – DISTRITO INDUSTRIAL Nº DE REFEIÇÕES SERVIDAS	2.500	2625	16.405
RESTAURANTE BOM PRATO Nº DE REFEIÇÕES SERVIDAS	25.200	25200	176.400
NÚMERO DE AÇÕES EDUCATIVAS - MÊS	9	1	16

NÚMERO TOTAL DE PESSOAS BENEFICIADAS COM A DOAÇÃO DE ALIMENTOS – JULHO/2022	6.704
NÚMERO TOTAL DE UNIDADES SOCIOASSISTENCIAIS ATENDIDAS (CRAS E ENTIDADES) JULHO/2022	63

OUTRAS INFORMAÇÕES:**PETI - TRABALHO INFANTIL**

	NÚMERO TOTAL DE FAMÍLIAS REFERENCIADAS NO PETI (ACOMPANHAMENTO) – JULHO/2022		61
INFORMAÇÕES	JUNHO / 22	JULHO/2022	TOTAL - 2022
NOVAS FAMÍLIAS CADASTRADAS – NO MÊS	1	0	5

PROGRAMAS SOCIAIS

NÚMERO DE FAMÍLIAS BENEFICIÁRIAS DO BOLSA FAMÍLIA –JULHO/2022	8.455
NÚMERO DE FAMÍLIAS BENEFICIÁRIAS DO PROGRAMA BOLSA CIDADANIA – JULHO/2022	217
NÚMERO DE PESSOAS BENEFICIÁRIAS DO PIIS – JULHO/2022	30

**SECRETARIA MUNICIPAL DE COOPERAÇÃO DOS ASSUNTOS DE SEGURANÇA PÚBLICA - ANO
2022**

	JAN	FEV	MAR	ABR	MAI	JUN	JUL	AGO	SET	OUT	NOV	DEZ	TOTAL
DEFESA CIVIL	86	74	67	85	76	73	126						587
GUARDA CIVIL MUNICIPAL	8.591	10.339	9.768	5.332	5.076	6.860	8.055						54.021
FISCALIZAÇÃO E OPERAÇÃO DE TRÂNSITO	2.232	3.660	3.788	2.641	3.053	3.034	3.242						21.650

	JUL
DEFESA CIVIL	126
GUARDA CIVIL MUNICIPAL	8.055
FISCALIZAÇÃO E OPERAÇÃO DE TRÂNSITO	3.242

**BALANÇO DAS AÇÕES DA GUARDA CIVIL
MUNICIPAL**

	JUL
FISCALIZAÇÃO DE ENTRADA E SAÍDA DE ESCOLARES	3
RONDAS EM PRÓPRIOS PÚBLICOS MUNICIPAIS	6.782
RONDAS EM PRÓPRIOS PÚBLICOS ESTADUAIS	0
OUTROS PATRULHAMENTOS	891
APOIO A OUTRAS SECRETARIAS OU EVENTOS	54
APOIO A POSTURAS	2
APREENSÕES RELACIONADAS AO CEROL	0
ABORDAGENS	55
PALESTRAS EM ESCOLAS	0
GUARDANDO O AMANHÃ (CRIANÇAS ATENDIDAS)	0
AUTUAÇÕES VIA CENTRAL DE MONITORAMENTO	25
AUTUAÇÕES EM PATRULHAMENTO	144
VEÍCULOS ABANDONADOS NA VIA PÚBLICA - NOTIFICAÇÕES	28
FOGOS DE ARTIFÍCIO	3
OPERAÇÃO SUCATA	8
OPERAÇÃO FERRO VELHO	0

RELATÓRIO DE AVERIGUAÇÃO DE INCIDENTE ADM – RAIA	15
DESCARTE IRREGULAR	0
PATRULHAMENTO RURAL	45
TOTAL	8.055

BALANÇO DAS AÇÕES DA DEFESA CIVIL

	JUL
ESTRUTURAS	29
ARBORIZAÇÃO	6
PATRULHAMENTO	60
QUEIMADAS	24
OUTROS	7
TOTAL	126

BALANÇO DAS AÇÕES DA FISCALIZAÇÃO E OPERAÇÃO DE TRÂNSITO	JUL
APOIO A OUTRAS SECRETARIAS E ÓRGÃOS	209
ATENDIMENTO À OCORRÊNCIA DE TRÂNSITO	219
PATRULHAMENTO	1.657
ENTRADA/SAÍDA DE ESCOLARES - FISCALIZAÇÃO	71
RELATÓRIO DE AVERIGUAÇÃO DE INCIDENTE - RAIA	3
AUTUAÇÕES (EM TALÃO MANUAL) PM + AG TRANSITO	1.083
TOTAL	3.242

**ATUAÇÃO DA FORÇA-TAREFA DE FISCALIZAÇÃO NO COMBATE À COVID-19 - DESDE O RECONHECIMENTO DE CALAMIDADE PÚBLICA
FISCALIZAÇÃO DO CUMPRIMENTO DAS MEDIDAS RESTRITIVAS DECORRENTES DA PANDEMIA DO COVID-19**

FISCALIZAÇÃO (COMÉRCIO, SERVIÇOS, ÁREAS PÚBLICAS E PRIVADAS)	42.111
MULTAS GERADAS	1.168
FISCALIZAÇÃO ENCAMINHADA VIA OUVIDORIA (FONE 156)	205
ATENDIMENTOS RESOLVIDOS VIA FONE PELA GUARDA CIVIL MUNICIPAL	30.847
CUMPRIMENTO DECRETO MUNICIPAL Nº 12.236/2020 – PANDEMIA / GCM	11.035

BOLETINS DE OCORRÊNCIA DA GUARDA CIVIL MUNICIPAL

QUALIFICAÇÃO	JAN	FEV	MAR	ABR	MAI	JUN	JUL	AGO	SET	OUT	NOV	DEZ	TOTAL
Abandono de animal	1	0	0	0	0	0	1						2
Abandono de Incapaz	1	0	0	0	0	0	0						1
Acidente de Transito	1	3	2	0	1	0	1						8
Acolhimento de Pessoa Idosa	0	0	0	0	0	0	1						
Ameaça	0	4	0	0	2	0	0						6
Apreensão de Objeto	0	0	0	2	0	1	2						5
Apoio ao Público	0	0	0	0	0	1	1						2
Ato Infracional	0	0	0	2	0	2	0						4
Auto de Exibição/Apreensão	0	0	0	0	1	0	0						1
Auxilio ao Público	1	0	9	4	5	0	1						20
Averiguação	0	0	0	2	4	0	0						6
Averiguação de Alvará e Som ao Vivo	1	0	0	0	0	0	0						1
Averiguação de Dano	0	0	1	0	0	0	0						1
Averiguação de Furto	0	1	0	1	0	0	0						2
Averiguação de Maus tratos	0	0	0	1	0	0	0						1

Averiguação de Veiculo Abandonado	0	0	0	1	0	3	0						4
Captura de Procurado	0	0	0	0	1	0	0						1
Comercio sem alvara de funcionamento	0	0	0	1	0	0	0						1
Crime Tentado	0	0	0	0	1	0	0						1
Danificar Floresta	0	0	0	0	0	0	1						1
Dano	0	5	1	0	0	0	2						8
Dano ao Patrimonio	5	1	3	1	4	5	6						25
Demora no Atendimento	0	0	1	0	0	0	0						1
Desacato	0	0	6	3	2	0	1						12
Descarte Irregular de Entulho	0	0	2	2	0	1	0						5
Descumprimento do Medida Protetiva	1	0	0	0	0	0	0						1
Desinteligencia	2	3	1	0	0	1	0						7
Disparo Acidental de Arma	0	0	0	0	0	1	0						1
Embrigaguez ao Volante	0	0	2	0	1	1	0						4
Extorção	0	0	0	0	0	0	1						1
Evasão	5	1	1	1	5	5	0						18

Furto	5	6	1	9	5	14	9						49
Furto Qualificado	2	5	1	1	3	1	0						13
Importunação	0	0	1	0	0	0	0						1
Incendio Crimonoso	0	0	0	0	0	0	1						1
Lesão Corporal	1	0	1	1	0	0	0						3
Maria da Penha	2	2	1	0	0	0	0						5
Maus Tratos de Animais	1	0	1	0	0	0	0						2
Não Criminal	0	0	0	0	0	1	0						1
Objeto encontrado	0	0	0	0	1	1	1						3
Outros - não criminal	0	1	0	0	0	0	0						1
Perda de Cartão	0	0	0	0	0	1	0						1
Pertubação de Sossego	0	0	2	0	0	0	1						3
Pichação	0	0	1	1	1	1	0						4
Poda Drastica	0	0	0	0	0	0	1						1
Porte/Apreensão de Drogas	1	3	1	1	0	0	1						7
Preservação de Direito	7	1	6	20	5	4	6						49

Preservação Veicular	1	0	0	0	0	0	0						1
Principio de Incendio	0	0	0	0	2	0	0						2
Queda da Propria Altura	0	0	0	1	0	0	0						1
Queimada	0	0	0	0	0	0	1						1
Recolhimento de Animal	1	0	0	0	0	0	0						1
Recolhimento de Bicicleta	1	0	0	0	0	0	0						1
Roubo	2	2	0	0	0	0	1						5
Vandalismo	0	0	0	0	2	0	0						2
Soltura do Fogos de Artificio	1	1	1	0	0	1	0						4
Tentatica de Homicidio	0	0	0	0	0	1	0						1
Trafico de Entorpecentes	0	0	1	0	0	0	0						1
Veiculo Abandonado na Via	15	1	12	2	6	0	22						58
Violencia Domestica	0	0	0	0	1	0	0						1
Vias de Fato	0	0	1	0	0	1	0						2
Total	58	40	60	57	53	47	62	0	0	0	0	0	376

SECRETARIA MUNICIPAL DE ESPORTES E LAZER

PROGRAMA ESCOLINHAS DE ESPORTES

	JANEIRO (FÉRIAS)	FEVEREIRO	MARÇO	ABRIL	MAIO	JUNHO	JULHO
Crianças atendidas	X	2.853	3.420	4.358	4.703	4.715	5.435
Pontos de Escolinhas	X	57	62	66	66	67	67
Quantidade de Escolinhas	X	110	113	108	115	117	118
Bairros abrangidos	X	34	39	40	40	41	41
Modalidades	X	21	21	21	21	21	21

SECRETARIA MUNICIPAL DE ESPORTES E LAZER**PROJETO SAÚDE NAS PRAÇAS****TOTAL DE PONTOS ATENDIDOS: 81****TOTAL DE ALUNOS: 1.519****PONTOS POR MODALIDADE**

Modalidade	JUNHO	JULHO
Ginástica Geral	28	28
Ginástica Laboral	10	10
Ritmos	20	20
Lian Gong	04	04
Ginástica Artística para Idosos	01	01
Hidroginástica para idosos	01	01
Hidroginástica	01	01
Tai Chi Chuan	04	04
Yoga	07	07
Dança de salão	01	01
Fisioterapia	03	03
Grupo de Caminhada/Corrida	01	01

ALUNOS POR MODALIDADE E PONTOS:**Ginástica Geral**

Total de Alunos: 441

Local	Alunos
Carmo	12
Hortências	37
Meninão	28
Sabsa (manhã)	14
Sabsa (tarde)	14
São Geraldo	28
Jd. Imperador	07
Jd. Selmi Dei	32
Jd. Santana	06
Jd. América	21
Jd. Marivan	15
Jd. Brasília	11
Jd. Botânico	16
Jd. Pinheiros	13
CEAR	20
Centro Dia	15
São Pio (masculino)	26
São Pio (feminino)	08

Lar São Francisco	22
Assentamento Monte Alegre	13
Vila Vicentina	16
USF Laranjeiras 1	15
USF Laranjeiras 2	13
USF Paraíso	10
Ferrovária	04
Jd. Brasil	06
Assentamento Bela Vista	14
Bueno de Andrada	05

Ginástica Laboral

Total de Alunos: 189

Local	Alunos
Prefeitura	113
RH e SESMT	26
Meio Ambiente Coordenadoria de Transito Gestão e Fiscalização de Transito	24
Centro POP	04
Secretaria da Assistência Social	10
CREAS	12
Secretaria de Esportes e Lazer	00*

*Professor com atestado médico (pós-cirúrgico)

Ritmos

Total de Alunos: 175

Local	Alunos
Yolanda Ópice	13
Jd. Botânico (tarde)	06
Jd. Botânico (manhã)	16
Jd. Indaiá	09
Jd. Laranjeiras 2	09
Meninão	03
USF Jd. Pinheiros	15
Jd. Imperador	09
Residencial Alamedas	05
Cecap	05
Jd. Maria Luiza	09
Jd. Santa Clara (manhã)	11
Jd. Santa Clara (noite)	06
Valle Verde (Quilombo Rosa)	13
Jd. Brasília	06
Jd. Paulistano	08
Assentamento Monte Alegre	13
Águas do Paiol*	00
Assentamento Bela Vista	14
Jd. Santa Júlia	05

Lian Gong

Total de Alunos: 49

Local	Alunos
Vila Melhado	21
Jd. Paulistano	12
Praça Pedro de Toledo	05
Praça Antônio Lourenço Corrêa	11

Tai Chi Chuan

Total de Alunos: 80

Local	Alunos
USF Jd. Alamedas	10
CEAR	11
Centro de Referência Afro	30
Quilombo Rosa	29

Yoga

Total de Alunos: 124

Local	Alunos
CRAS Hortências	06
CRAS Yolanda Ópice	29
CRAS Vale do Sol	17
CRAS Cecap	17
Recanto Feliz	07
Centro de Referência da Mulher	19
USF Jd. Brasília	29

Fisioterapia

Total de Alunos: 60

Local	Alunos
São Pio (Masculino)	30
São Pio (Feminino)	11
Lar São Francisco	19

Grupo de Caminhada/Corrida

Total de Alunos: 11

Local	Alunos
Pinheirinho	11

Ginástica Artística para Idosos

Total de Alunos: 110

Hidroginástica para Idosos (Piscina Coberta)

Total de alunos: 110

- Turmas manhã: 67
- Turmas tarde: 43

Hidroginástica

Total de alunos: 156

- Turmas manhã: 141
- Turmas tarde: 15

Dança de Salão

Total de alunos: 14

Cronograma de Aulas

Ginástica Geral

André

Segunda	Terça	Quarta	Quinta	Sexta
Jd. Santana 07h	USF Jd. Brasília 07h30	Jd. Santana 07h	USF Jd. Brasília 07h30	
Meninão 08h	USF Jd. Pinheiros 08h30	USF Jd. Marivan 08h	USF Jd. Pinheiros 08h30	USF Jd. Marivan 08h
	USF Jd. Brasil 09h30		USF Jd. Brasil 09h30	
	Botânico 17h30		Botânico 17h30	

Miranda

Segunda	Terça	Quarta	Quinta	Sexta
SABSA 08h	USF Jd. Hortências 08h	SABSA 08h	USF Jd. Hortências 08h	Meninão 8h
São Pio (feminino) 09h30	Praça do Carmo 09h30	São Pio (feminino) 09h30	Praça do Carmo 09h30	09h15 Centro Dia
				Saúde na Praça On-Line 14h
SABSA 15h30	São Geraldo 15h30	SABSA 15h30	São Geraldo 15h30	SABSA 15h30

Cláudio

Segunda	Terça	Quarta	Quinta	Sexta
Melhado (Tetro de Arena) 07h	CRAS Selmi Dei/Praça 07h	Melhado (Tetro de Arena) 07h	CRAS Selmi Dei/Praça 07h	Melhado (Tetro de Arena) 07h
Melhado (Tetro de Arena) 12h	CRAS Selmi Dei/Praça 12h	Melhado (Tetro de Arena) 12h	CRAS Selmi Dei/Praça 12h	Melhado (Tetro de Arena) 12h

Diogo

Segunda	Terça	Quarta	Quinta	Sexta
USF Jd. Laranjeiras 1 07h30	USF Jd. Paraíso 08h	USF Jd. Laranjeiras 1 07h30	USF Jd. Paraíso 08h	
USF Jd. Laranjeiras 2 09h		USF Jd. Laranjeiras 2 09h		
	Sala de Judô (Ferroviária) 13h30	Sala de Judô (Ferroviária) 13h30	Sala de Judô (Ferroviária) 13h30	

Gibim

Segunda	Terça	Quarta	Quinta	Sexta
Tom Zé 19h30		Tom Zé 19h30		Tom Zé 19h30

Daniel

Segunda	Terça	Quarta	Quinta	Sexta
Vila Vicentina 10h		Vila Vicentina 10h		
	Lar São Francisco 15h		Lar São Francisco 15h	Lar São Francisco 15h
	*São Pio (masculino) 16h30		*São Pio (masculino) 16h30	*São Pio (masculino) 16h30
				Instituto Eurípedes 17h
Jd. Imperador 18h		Jd. Imperador 18h		Jd. Imperador 18h

Valdomiro Henrique

Segunda	Terça	Quarta	Quinta	Sexta
	Weenis Macieira 09h		Weenis Macieira 09h	
	*Instituto Eurípedes 16h			
*Instituto Eurípedes 17h				

Ginástica Artística para Idosos**Henrique Sanioto**

Segunda	Terça	Quarta	Quinta	Sexta
Weenis Macieira 08-12h		Weenis Macieira 08-12h		Weenis Macieira 08-12h

Lian Gong

Ana Maria

Segunda	Terça	Quarta	Quinta	Sexta	Sábado
Teatro de Arena (Vila Melhado) 07h		Praça da Escola "Antônio Lourenço Corrêa" 07h	Praça do Paulistano 07h		Praça Pedro de Toledo 08h

Ginástica Laboral

Ricardo

Segunda	Terça	Quarta	Quinta	Sexta
Meio Ambiente Coordenadoria de Transito Gestão e Fiscalização de Transito 07h40 - 09h		Meio Ambiente Coordenadoria de Transito Gestão e Fiscalização de Transito 07h40 - 09h		Meio Ambiente Coordenadoria de Transito Gestão e Fiscalização de Transito 07h40 - 09h
SESMT e RH 09h-10h20	Prefeitura 08h30-11h30	SESMT e RH 09h-10h20	Prefeitura 08h30-11h30	SESMT e RH 09h-10h20

***Bianca**

Segunda	Terça	Quarta	Quinta	Sexta
CREAS 08h		CREAS 08h		

***Daniel**

Segunda	Terça	Quarta	Quinta	Sexta
		Centro POP 08h		Centro POP 08h
Sec. da Assistência Social 08h30			Sec. da Assistência Social 08h30	

Ritmos/Zumba**Jéssica Rocha**

Segunda	Terça	Quarta	Quinta	Sexta
Jd. Santa Clara 07h	USF Jd. Pinheiros 07h	Jd. Santa Clara 07h	USF Jd. Pinheiros 07h	Residencial Alamedas 07h30
USF Jd. Laranjeiras 2 08h	CECAP 08h	USF Jd. Laranjeiras 2 08h	CECAP 08h	USF Jd. Brasília 08h30
Botânico 09h	Jd. Imperador 09h	Botânico 09h	Jd. Imperador 09h	
	Maria Luiza 20h		Maria Luiza 20h	

Valdomiro Henrique

Segunda	Terça	Quarta	Quinta	Sexta	Sábado
Yolanda 07h30	Botânico 07h30	Yolanda 07h30	Botânico 07h30		Yolanda 07h30
	*Instituto Euripedes 16h				
	Assentamento Bela Vista 17h30	Assentamento Monte Alegre 17h30	Assentamento Bela Vista 17h30		
Jardim Indaiá 18h30				Jardim Indaiá 18h30	
*Valle Verde (Quilombo Rosa) 19h30				*Valle Verde (Quilombo Rosa) 19h30	

Bianca

Segunda	Terça	Quarta	Quinta	Sexta	Sábado
	Bueno de Andrada 09h15		Bueno de Andrada 09h15		
					Instituto Euripedes 11h
				Assentamento Monte Alegre 17h30	
CR Feminino 18h30					
Botânico 20h15		Botânico 20h15			

Fernanda

Segunda	Terça	Quarta	Quinta	Sexta
	Meninão 18h30		Meninão 18h30	
Jd. Santa Clara 19h	Jd. Paulistano 19h30	Jd. Santa Clara 19h	Jd. Paulistano 19h30	
Jd. Santa Júlia 20h		Jd. Santa Júlia 20h		

Hidroginástica

Rodrigo

Segunda	Terça	Quarta	Quinta	Sexta
	14h		14h	
	14h55		14h55	

Valdomiro Henrique

Segunda	Terça	Quarta	Quinta	Sexta
		14h		14h
		14h45		14h45
		15h30		15h30
		16h15		16h15

Alan

Segunda	Terça	Quarta	Quinta	Sexta
	08h30	08h30	08h30	08h30
	09h20	09h20	09h20	09h20
	10h10	10h10	10h10	10h10

Hidroginástica para Idosos

Segunda	Terça	Quarta	Quinta	Sexta
	08h30	08h	08h30	08h
	09h15		09h15	
	10h		10h	
	14h		14h	
	14h45		14h45	

Yoga
Cleiton

Segunda	Terça	Quarta	Quinta	Sexta
USF Jd. Brasília 08h30		USF Jd. Brasília 08h30	CRAS VALE DO SOL 08h30	
CRAS VALE DO SOL 10h		CRAS PARQUE SÃO PAULO 09h15		CRAS HORTÊNCIAS 10h
	CRAS YOLANDA ÓPICE 14h		CRAS CECAP 14h	
			Vila Dignidade 15h	

Leticia

Segunda	Terça	Quarta	Quinta	Sexta
	Centro de Referência da Mulher 09h		Centro de Referência da Mulher 09h	
Recanto feliz 14h				
				Assentamento Monte Alegre 17h30

Tai Chi Chuan**Cleiton**

Segunda	Terça	Quarta	Quinta	Sexta
Residencial Alamedas 07h30		Residencial Alamedas 07h30		
	*Valle Verde (Quilombo Rosa) 08h30			*Valle Verde (Quilombo Rosa) 08h
	Weenis Macieira 09h45		Weenis Macieira 09h45	

Noriko

Segunda	Terça	Quarta	Quinta	Sexta
Centro de Referência Afro "Mestre Jorge" 16h		Centro de Referência Afro "Mestre Jorge" 16h		

Dança de Salão**Claudinei**

Segunda	Terça	Quarta	Quinta	Sexta
*Weenis Macieira 19h30		*Weenis Macieira 19h30		

Caminhada/Corrida**Valdemir**

Segunda	Terça	Quarta	Quinta	Sexta	Sábado
					Pinheirinho 07h

Fisioterapia

Desirrê

Segunda	Terça	Quarta	Quinta	Sexta
	*São Pio (feminino) 09h		*São Pio (feminino) 09h	
	Lar São Francisco 15h		Lar São Francisco 15h	Lar São Francisco 15h
	*São Pio (masculino) 16h30		*São Pio (masculino) 16h30	*São Pio (masculino) 16h30

- *** Locais que foram implantados em 2022**

SECRETARIA MUNICIPAL DE OBRAS E SERVIÇOS PÚBLICOS

OPERAÇÃO TAPA-BURACOS

UTILIZAÇÃO DE CBUQ: 600 TONELADAS MÊS

ENTRE JANEIRO E AGOSTO DE 2022: TAPAMOS 18.305 BURACOS

BAIRROS CONTEMPLADOS:

-IMPERADOR	-JD BOTANICO	MARTINEZ
-CARMO	-JD TABAPUA	SANTA ANGELINA
-VILA FERROVIÁRIA	-PARQUE SÃO PAULO	ALTOS DE PINHEIROS 2
-VALE DO SOL	-JD PRIMAVERA	VILA FERROVIÁRIA
-IGAÇABA	-JD BRASIL	JD SANTO ANTONIO
-SANTA ANGELINA	-UNIVERSAL	JD UIRAPURU
-JD PARAISO	-SÃO JOSÉ	VALE VERDE
-HARMONIA	-CARMO	MELHADO
-JD INDAIA	-QUITANDINHA	TAMOIO
-JD DAS ESTAÇÕES	-SELMI DEY	ACAPULCO
-SANTANA	-IGUATEMI	SÃO RAFAEL
-FONTE	-INDUSTRIAL	DE SANTI
-JD MARTINES	-JD TROPICAL	MORUMBI
-JD DUMONT	-JD PRIMOR	YOLANDA ÓPICE
-CENTRO	-JD BRASILIA	JD VENEZA
-LUPO	-VALE DAS ROSAS	VILA FURLAM
-JD DAS PAINEIRAS	-JD SANTA CLARA	SÃO GERALDO
-VALE DO SOL	-JD ARCO IRIS	JD INDAIÁ
-VILA XAVIER	-JD IMPERADOR	VILA JOSÉ BONIFÁCIO
-VILA SANTA MARIA	SELMI DEI	JD BOTÂNICO
-JD MARIA LUIZA	SANTA LUCIA	ÁGUAS DO PAIOL

JD DOM PEDRO

MARIA LUIZA

CECAP

JD REGINA

VILA FURLAN

LUPO 2

VILA JOSÉ BONIFÁCIO

JD ARCO IRIS

JD AROEIRA

JD GAIVOTAS

QUITANDINHA

JD PINHEIROS

PQ IGAÇABA

JD DEL REY

JD PAULISTANO

JD ACLIMAÇÃO

VILA GODOI

MARIVAN

MARTINEZ

PQ DAS LARANJEIRAS

SÃO RAFAEL

-CAMBUY

-YAMADA

-JD ELENA

JD MANACAS

VILA GASPAR

JD EUROPA

SÃO JOSÉ

MARIA LUIZA

JD NOVA AMÉRICA

JD SANTA JÚLIA

JD TANGARÁ

TOTAL DE BURACOS TAPADOS DESDE 2017 ATÉ AGOSTO DE 2022: 300.581

RECAPEAMENTO 2022

TRECHO	COMPRIMENTO	ÁREA
Rua Gonçalves Dias, entre Rua Francisco Aranha do Amaral e Avenida Mauá	650,00	5.109,20
Rua Antônia de Camargo Abreu, entre Rua Henrique Dall'acqua e Av. Pedro Galeaz	1.062,18	10.652,72
Av. Fausto Clovis Fagundes Labras, entre Rua Gisei Yamada e Rua Armando Salles de Oliveira	541,55	4.628,15
Av. Pio Lourenço Corrêa, entre Rua João Gurgel e Rua Manoel Rodrigues Jacob	806,22	6.597,19
Rua Itália, entre Av. Clovis Fagundes Labras e Av. Padre Francisco Salles Culturato	1.049,50	8.650,76
Rua Comendador Pedro Morganti, entre Avenida Padre Francisco Salles Culturato e Avenida Professor Eugenio	786,13	6.817,54
Av. América entre Rua Jales e Rua Ibirá	99,43	960,05
Av. Geraldo Campos de Barros entre Profa. Adélia Izique e rua Comendador Pedro Morgantti	178,15	1.456,12
Av. Guido Bonetti entre Rua Pedro Martini e Rua Voluntários da Pátria	173,00	1.445,84
Av. Habibe Khodor Entre Rua Armando Salles Oliveira e Rua Dante Giazzi	856,61	6.947,01
Av. José Nogueira Neves entre Waldemar Colino e José Sabino Sampaio	453,46	3.585,80
Av. Plínio de Carvalho entre Alameda Paulista Rua Andreilino Alves Pinto	818,63	9.378,27
Av. Prof.ª Adélia Izique, entre Av. Padre Francisco Salles Culturato e Av. Bandeirantes – Centro.	1.544,28	14.630,62
Av. Professor Virgílio Abranches Quintão entre Rua Armando Salles Oliveira e Rua Voluntários da Pátria	513,99	4.046,74
Av. Santa Adélia entre Rua Fernando Prestes e Rua Jurupema	222,81	2.147,62
Av. Sebastião Lacerda Correa, entre Rua Voluntários da Pátria e Rua Pedro Alvares Cabral – São José.	530,59	4.239,84
Av. Taquaritinga entre Rua Ibirá e Rua Jales	117,43	1.146,51
Rua Doutor Arlindo Soares Azevedo entre Adélia Izique e Av. José Bonifácio	957,92	7.617,48
Rua João Gurgel entre avenida Geraldo de Campos de Barros e Av. Padre Francisco Culturato	202,22	1.648,68
Rua Mauricio Onofre Cardille, entre Av. Maria Antonia C. de Oliveira e Av Nicolino Raia- Jardim Castelo/Vila Suconasa	583,21	4.636,60
Rua Miguel Cortez , entre Av. Maria Antonia C. de Oliveira e Av. Dr. Alcioni A. Ramalho - Vila Suconasa.	856,60	6.982,12
Rua Porfirio Marques de Andrade, entre Av. Raphael Logatti e Av. Flaminio Ramalho Junior– Vila Sedenho/Vila Florida.	2.652,62	19.184,82
Entorno da quadra do CER. Prof.ª Maria José Pahin da Porciúncul e do Núcleo Integrado de Saúde “Dr. Antônio Victor dos Santos” – Parque Residencial Iguatemi, área de recape 6.912,44 m²: - Rua Lourenço Roufsem, entre Avenida Domingos Ferrari Junior e Avenida Agnes Gonxha Bojoxhu; - Rua Bento Teixeira, entre a Rua Lourenço Roufsem.	750,91	6.912,44
Entorno da quadra da E.E. Prof. Luisa Rolfsen Petrilli – Parque Residencial Iguatemi, área de recape 7.550,90 m²: - Avenida Jorge Miguel Saba, entre Avenida Pedro José Laroca e Avenida Dr. Amauri Pinto de Castro Monteiro; - Avenida Agnes Gonxha Bojoxhu, entre a Avenida Jorge Miguel Saba.	777,75	7.550,90
Entorno da quadra do Campo de Futebol “Gessy Rosa” e Praça “Memorial da Liberdade” – Parque Residencial Iguatemi, área de recape 7.779,61 m²: - Avenida Jorge Miguel Saba, entre Rua Saveria Lia Rolfsen e Avenida Dr. Amauri Pinto de Castro Monteiro; - Rua João Trevisan, entre a Rua Lourenço Roufsem.	779,24	7.779,61
Av. Doutor João Pires de Camargo, entre Rua João Gurgel e Voluntários da Pátria	872,30	6.816,63
Av. José Nogueira Neves, entre Avenida Capitão Noray de Paula e Silva e Rua Capitão José Sabino Sampaio	735,62	5.910,28
Rua Tupi, entre Avenida Professor Jorge Corrêa e Avenida Professor Virgílio Abranches Quintão	1.179,77	9.376,26
TOTAL	20.752,12	176.855,80
Quantidade de Quarteirões Recapeados (aprox.)	207,52	



PREFEITURA DO MUNICÍPIO DE ARARAQUARA
SECRETARIA MUNICIPAL DA SAÚDE

SECRETARIA MUNICIPAL DE SAÚDE

CONSULTAS NAS UNIDADES BÁSICAS

JANEIRO A DEZEMBRO DE 2017	180.667
JANEIRO A DEZEMBRO DE 2018	177.333
JANEIRO A DEZEMBRO DE 2019	155.585
JANEIRO A DEZEMBRO DE 2020	165.131
JANEIRO A DEZEMBRO DE 2021	184.414
JANEIRO 2022	17.188
FEVEREIRO 2022	17.021
MARÇO 2022	21.511
ABRIL 2022	17.688
MAIO 2022	21.812
JUNHO 2022	19.636
JULHO 2022	19.965
JANEIRO A JULHO DE 2022	135.421

Fonte: Sistemas de envio de dados ao Ministério da Saúde
Gerência de Informação e Tecnologia
Gerência Assistência Farmacêutica
Gerência de Gestão Contábil, Financeira, Execução e Controle Orçamentário



PREFEITURA DO MUNICÍPIO DE ARARAQUARA
SECRETARIA MUNICIPAL DA SAÚDE

CONSULTAS NAS UPAS

JANEIRO A DEZEMBRO DE 2017	258.269
JANEIRO A DEZEMBRO DE 2018	287.068
JANEIRO A DEZEMBRO DE 2019	311.325
JANEIRO A DEZEMBRO DE 2020	217.701
JANEIRO A DEZEMBRO DE 2021	245.915
JANEIRO 2022	29.888
FEVEREIRO 2022	22.073
MARÇO 2022	28.983
ABRIL 2022	31.095
MAIO 2022	32.958
JUNHO 2022	27.133
JULHO 2022	26.347
JANEIRO A JULHO DE 2022	198.477

Fonte: Sistemas de envio de dados ao Ministério da Saúde
Gerência de Informação e Tecnologia
Gerência Assistência Farmacêutica
Gerência de Gestão Contábil, Financeira, Execução e Controle Orçamentário



PREFEITURA DO MUNICÍPIO DE ARARAQUARA
SECRETARIA MUNICIPAL DA SAÚDE

CONSULTAS ESPECIALIZADAS

JANEIRO A DEZEMBRO DE 2017	174.659
JANEIRO A DEZEMBRO DE 2018	178.524
JANEIRO A DEZEMBRO DE 2019	165.377
JANEIRO A DEZEMBRO DE 2020	116.930
JANEIRO A DEZEMBRO DE 2021	129.971
JANEIRO 2022	11.132
FEVEREIRO 2022	11.512
MARÇO 2022	13.126
ABRIL 2022	12.735
MAIO 2022	14.526
JUNHO 2022	12.572
JULHO 2022	13.588
JANEIRO A JULHO DE 2022	89.191

Fonte: Sistemas de envio de dados ao Ministério da Saúde
Gerência de Informação e Tecnologia
Gerência Assistência Farmacêutica
Gerência de Gestão Contábil, Financeira, Execução e Controle Orçamentário



PREFEITURA DO MUNICÍPIO DE ARARAQUARA
SECRETARIA MUNICIPAL DA SAÚDE

INTERNAÇÕES

INTERNAÇÕES SANTA CASA

JANEIRO A DEZEMBRO DE 2017	7.348
JANEIRO A DEZEMBRO DE 2018	8.434
JANEIRO A DEZEMBRO DE 2019	8.872
JANEIRO A DEZEMBRO DE 2020	7.818
JANEIRO A DEZEMBRO DE 2021	7.257
JANEIRO 2022	607
FEVEREIRO 2022	533
MARÇO 2022	672
ABRIL 2022	604
MAIO 2022	609
JUNHO 2022	590
JULHO 2022	650
JANEIRO A JULHO DE 2022	4.265

Fonte: Sistemas de envio de dados ao Ministério da Saúde
Gerência de Informação e Tecnologia
Gerência Assistência Farmacêutica
Gerência de Gestão Contábil, Financeira, Execução e Controle Orçamentário



PREFEITURA DO MUNICÍPIO DE ARARAQUARA
SECRETARIA MUNICIPAL DA SAÚDE

INTERNAÇÕES GOTA DE LEITE

JANEIRO A DEZEMBRO DE 2017	3.385
JANEIRO A DEZEMBRO DE 2018	3.754
JANEIRO A DEZEMBRO DE 2019	3.680
JANEIRO A DEZEMBRO DE 2020	3.700
JANEIRO A DEZEMBRO DE 2021	3.733
JANEIRO 2022	345
FEVEREIRO 2022	320
MARÇO 2022	364
ABRIL 2022	355
MAIO 2022	343
JUNHO 2022	279
JULHO 2022	246
JANEIRO A JULHO DE 2022	2.252

Fonte: Sistemas de envio de dados ao Ministério da Saúde
Gerência de Informação e Tecnologia
Gerência Assistência Farmacêutica
Gerência de Gestão Contábil, Financeira, Execução e Controle Orçamentário



PREFEITURA DO MUNICÍPIO DE ARARAQUARA
SECRETARIA MUNICIPAL DA SAÚDE

INTERNAÇÕES UNIDADE DE RETAGUARDA MELHADO

JANEIRO A DEZEMBRO DE 2021	1.006
JANEIRO 2022	171
FEVEREIRO 2022	110
MARÇO 2022	123
ABRIL 2022	141
MAIO 2022	125
JUNHO 2022	120
JULHO 2022	67
JANEIRO A JULHO DE 2022	857

INTERNAÇÕES HOSPITAL DE CAMPANHA

JANEIRO A DEZEMBRO DE 2020	512
JANEIRO A DEZEMBRO DE 2021	1.252
JANEIRO 2022	0
FEVEREIRO 2022	20
MARÇO 2022	0
ABRIL 2022	0
MAIO 2022	0
JUNHO 2022	0
JULHO 2022	0
JANEIRO A JULHO 2022	20

Fonte: Sistemas de envio de dados ao Ministério da Saúde
Gerência de Informação e Tecnologia
Gerência Assistência Farmacêutica
Gerência de Gestão Contábil, Financeira, Execução e Controle Orçamentário



PREFEITURA DO MUNICÍPIO DE ARARAQUARA
SECRETARIA MUNICIPAL DA SAÚDE

INTERNAÇÕES CAIRBAR

JANEIRO A DEZEMBRO DE 2017	558
JANEIRO A DEZEMBRO DE 2018	490
JANEIRO A DEZEMBRO DE 2019	583
JANEIRO A DEZEMBRO DE 2020	546
JANEIRO A DEZEMBRO DE 2021	486
JANEIRO 2022	51
FEVEREIRO 2022	31
MARÇO 2022	52
ABRIL 2022	41
MAIO 2022	47
JUNHO 2022	47
JULHO 2022	46
JANEIRO A JULHO DE 2022	315

Fonte: Sistemas de envio de dados ao Ministério da Saúde
Gerência de Informação e Tecnologia
Gerência Assistência Farmacêutica
Gerência de Gestão Contábil, Financeira, Execução e Controle Orçamentário



PREFEITURA DO MUNICÍPIO DE ARARAQUARA
SECRETARIA MUNICIPAL DA SAÚDE

MAMOGRAFIAS

JANEIRO A DEZEMBRO DE 2017	5.603
JANEIRO A DEZEMBRO DE 2018	8.051
JANEIRO A DEZEMBRO DE 2019	9.936
JANEIRO A DEZEMBRO DE 2020	5.839
JANEIRO A DEZEMBRO DE 2021	8.156
JANEIRO 2022	855
FEVEREIRO 2022	947
MARÇO 2022	874
ABRIL 2022	771
MAIO 2022	787
JUNHO 2022	782
JULHO 2022	709
JANEIRO A JULHO DE 2022	5.725

Fonte: Sistemas de envio de dados ao Ministério da Saúde
Gerência de Informação e Tecnologia
Gerência Assistência Farmacêutica
Gerência de Gestão Contábil, Financeira, Execução e Controle Orçamentário



PREFEITURA DO MUNICÍPIO DE ARARAQUARA
SECRETARIA MUNICIPAL DA SAÚDE

DESPESAS COM MEDICAMENTOS 2022

	Compras realizadas	Consumo
JANEIRO 2022	R\$ 742.598,98	R\$ 1.157.705,06
FEVEREIRO 2022	R\$ 972.431,19	R\$ 789.999,09
MARÇO 2022	R\$ 1.403.599,91	R\$ 962.806,06
ABRIL 2022	R\$ 1.412.555,92	R\$ 1.198.290,24
MAIO 2022	R\$ 1.774.878,19	R\$ 1.575.366,33
JUNHO 2022	R\$ 969.981,50	R\$ 1.097.645,12
JULHO 2022	R\$ 1.171.221,42	R\$ 1.077.432,20
TOTAL	R\$ 8.447.267,11	R\$ 7.859.244,10

EVOLUÇÃO DE COMPRAS

JANEIRO A DEZEMBRO DE 2016	R\$ 3.649.986,68
JANEIRO A DEZEMBRO DE 2017	R\$ 5.645.012,10
JANEIRO A DEZEMBRO DE 2018	R\$ 6.117.853,74
JANEIRO A DEZEMBRO DE 2019	R\$ 7.604.716,74
JANEIRO A DEZEMBRO DE 2020	R\$ 8.086.400,33
JANEIRO A DEZEMBRO DE 2021	R\$ 10.487.785,19



PREFEITURA DO MUNICÍPIO DE ARARAQUARA
SECRETARIA MUNICIPAL DA SAÚDE

DESPESAS COM MATERIAIS MÉDICOS 2022

	Compras realizadas	Consumo
JANEIRO 2022	R\$ 654.881,67	R\$ 586.929,18
FEVEREIRO 2022	R\$ 682.673,76	R\$ 499.251,12
MARÇO 2022	R\$ 594.393,19	R\$ 441.298,84
ABRIL 2022	R\$ 476.397,10	R\$ 448.493,02
MAIO 2022	R\$ 480.136,68	R\$ 604.320,24
JUNHO 2022	R\$ 288.769,03	R\$ 433.358,27
JULHO 2022	R\$ 428.559,38	R\$ 362.772,98
TOTAL	R\$ 3.605.810,81	R\$ 3376.423,64

EVOLUÇÃO DE COMPRAS

JANEIRO A DEZEMBRO DE 2017	R\$ 1.921.874,87
JANEIRO A DEZEMBRO DE 2018	R\$ 2.356.956,34
JANEIRO A DEZEMBRO DE 2019	R\$ 2.988.760,09
JANEIRO A DEZEMBRO DE 2020	R\$ 3.169.792,67
JANEIRO A DEZEMBRO DE 2021	R\$ 8.258.676,26



PREFEITURA DO MUNICÍPIO DE ARARAQUARA
SECRETARIA MUNICIPAL DA SAÚDE

DESPESAS COM SAÚDE

VALOR LIQUIDADADO

JANEIRO 2022	R\$ 18.925.967,67
FEVEREIRO 2022	R\$ 26.310.418,18
MARÇO 2022	R\$ 36.197.816,26
ABRIL 2022	R\$ 35.061.066,99
MAIO 2022	R\$ 32.113.782,81
JUNHO 2022	R\$ 22.486.211,37
JULHO 2022	R\$ 19.287.511,28

VALOR LIQUIDADADO

JANEIRO A DEZEMBRO DE 2016	R\$ 198.363.697,65	Evolução
JANEIRO A DEZEMBRO DE 2017	R\$ 239.144.623,02	R\$ 40.780.925,37 a mais
JANEIRO A DEZEMBRO DE 2018	R\$ 263.639.400,88	R\$ 24.494.777,86 a mais
JANEIRO A DEZEMBRO DE 2019	R\$ 292.585.036,74	R\$ 28.945.635,86 a mais
JANEIRO A DEZEMBRO DE 2020	R\$ 318.440.570,64	R\$ 25.855.533,90 a mais
JANEIRO A DEZEMBRO DE 2021	R\$ 369.049.112,33	R\$ 50.608.541,63 a mais
JANEIRO A JULHO DE 2022	R\$ 190.382.774,56	

Fonte: Sistemas de envio de dados ao Ministério da Saúde
Gerência de Informação e Tecnologia
Gerência Assistência Farmacêutica
Gerência de Gestão Contábil, Financeira, Execução e Controle Orçamentário

SECRETARIA MUNICIPAL DE SAÚDE

ATENDIMENTO COVID-19

ATENDIMENTOS NO POLO DE TRIAGEM DA UPA VILA XAVIER:

ATÉ JULHO	ATÉ AGORA
169.124	176.781

PACIENTES INTERNADOS NO MELHADO

ATÉ JULHO	ATÉ AGORA
820	834

ATENDIMENTOS PELO DISQUE-SAÚDE

ATÉ JULHO	ATÉ AGORA
35.640 ligações	35.890

EXAMES REALIZADOS JUNTO À UNESP

ATÉ JULHO	ATÉ AGORA
127.256	127.256

TESTES CAPILARES

ATÉ JULHO	ATÉ AGORA
49.572	49.607

EXAMES ANTÍGENOS REALIZADOS NAS UNIDADES DE SAÚDE E NA UPA

ATÉ JULHO	ATÉ AGORA
300.271	318.891