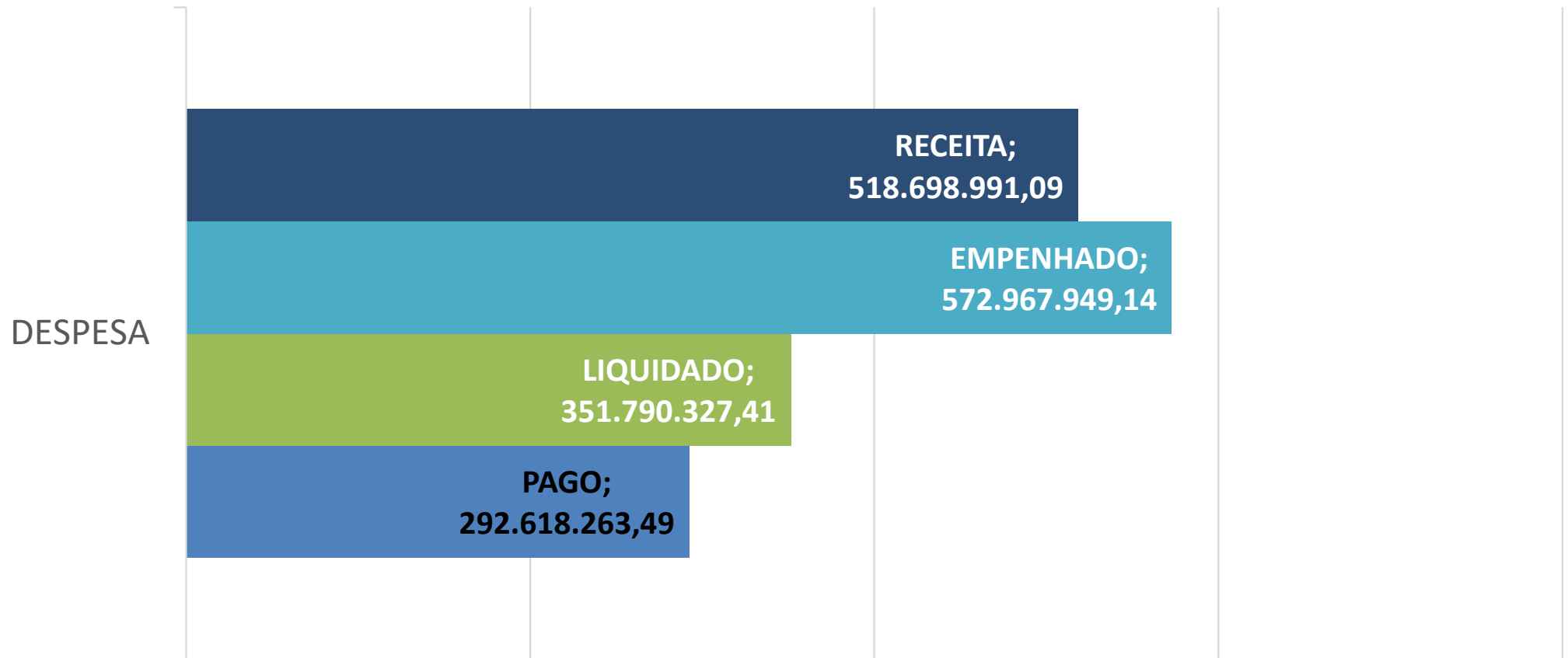


EXECUÇÃO ORÇAMENTÁRIA

EXECUÇÃO 2022	
RECEITA	518.698.991,09
DESPESA EMPENHADA	572.967.949,14
RESULTADO	- 54.268.958,05
DESPESA LIQUIDADADA	351.790.327,41
DESPESA PAGA	292.618.263,49

EXECUÇÃO ORÇAMENTÁRIA



RECEITAS ARRECADADAS

Maio 2021

RECEITAS	ACUMULADO	MAIO	TOTAL
TRIBUTÁRIA	103.821.932,99	17.094.053,29	120.915.986,28
CONTRIBUIÇÕES	7.662.827,94	1.827.552,18	9.490.380,12
PATRIMONIAL	161.834,24	115.263,66	277.097,90
SERVIÇOS	988.354,29	395.962,02	1.384.316,31
TRANSF. CORRENTES	235.324.444,84	47.286.333,99	282.610.778,83
OUTRAS RECEITAS	7.210.115,44	2.031.335,40	9.241.450,84
CAPITAL	14.057.115,62	36.855.355,24	50.912.470,86
(-) DEDUÇÃO FUNDEB	28.662.943,49	5.505.912,22	34.168.855,71
SOMA	340.563.681,87	100.099.943,56	440.663.625,43

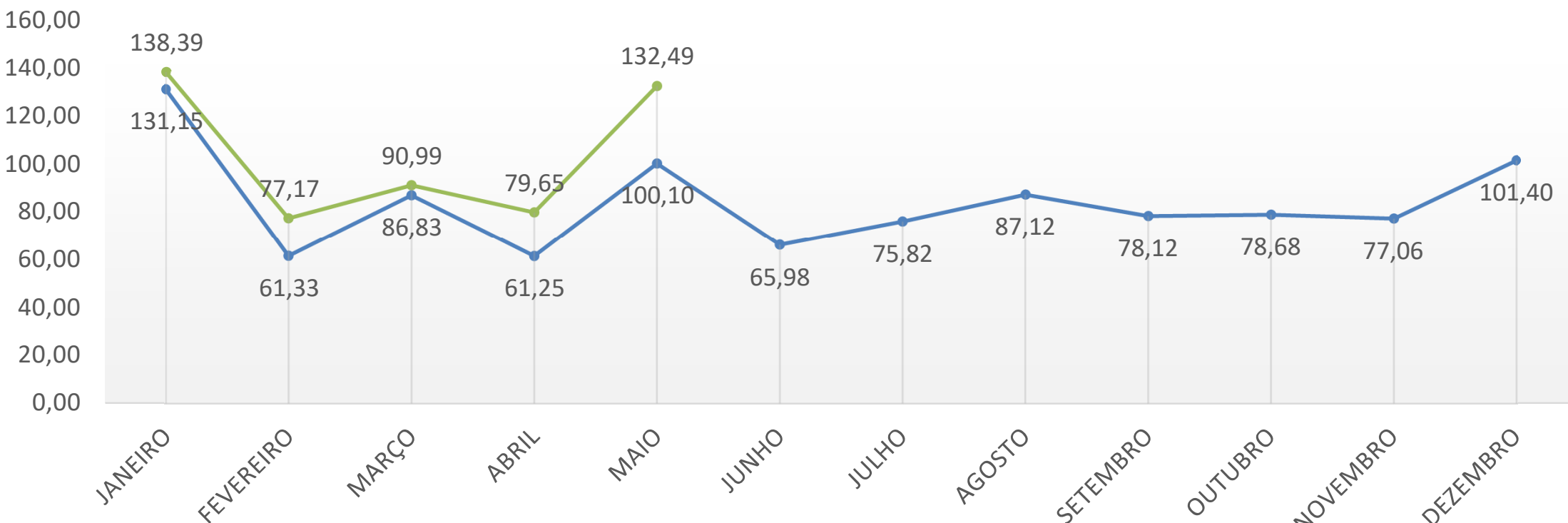
RECEITAS ARRECADADAS

Maio 2022

RECEITAS	ACUMULADO	MAIO	TOTAL
TRIBUTÁRIA	121.454.416,64	21.122.210,19	142.576.626,83
CONTRIBUIÇÕES	9.144.668,83	2.455.646,68	11.600.315,51
PATRIMONIAL	3.660.353,28	1.133.413,66	4.793.766,94
SERVIÇOS	1.578.140,07	398.821,00	1.976.961,07
TRANSF. CORRENTES	261.261.061,65	66.412.461,61	327.673.523,26
OUTRAS RECEITAS	14.326.761,42	2.937.843,23	17.264.604,65
CAPITAL	8.997.261,44	46.521.115,89	55.518.377,33
(-) DEDUÇÃO FUNDEB	34.210.921,79	8.494.262,71	42.705.184,50
SOMA	386.211.741,54	132.487.249,55	518.698.991,09
DIFERENÇA	45.648.059,67	32.387.305,99	78.035.365,66

RECEITAS ARRECADADAS

2021 x 2022

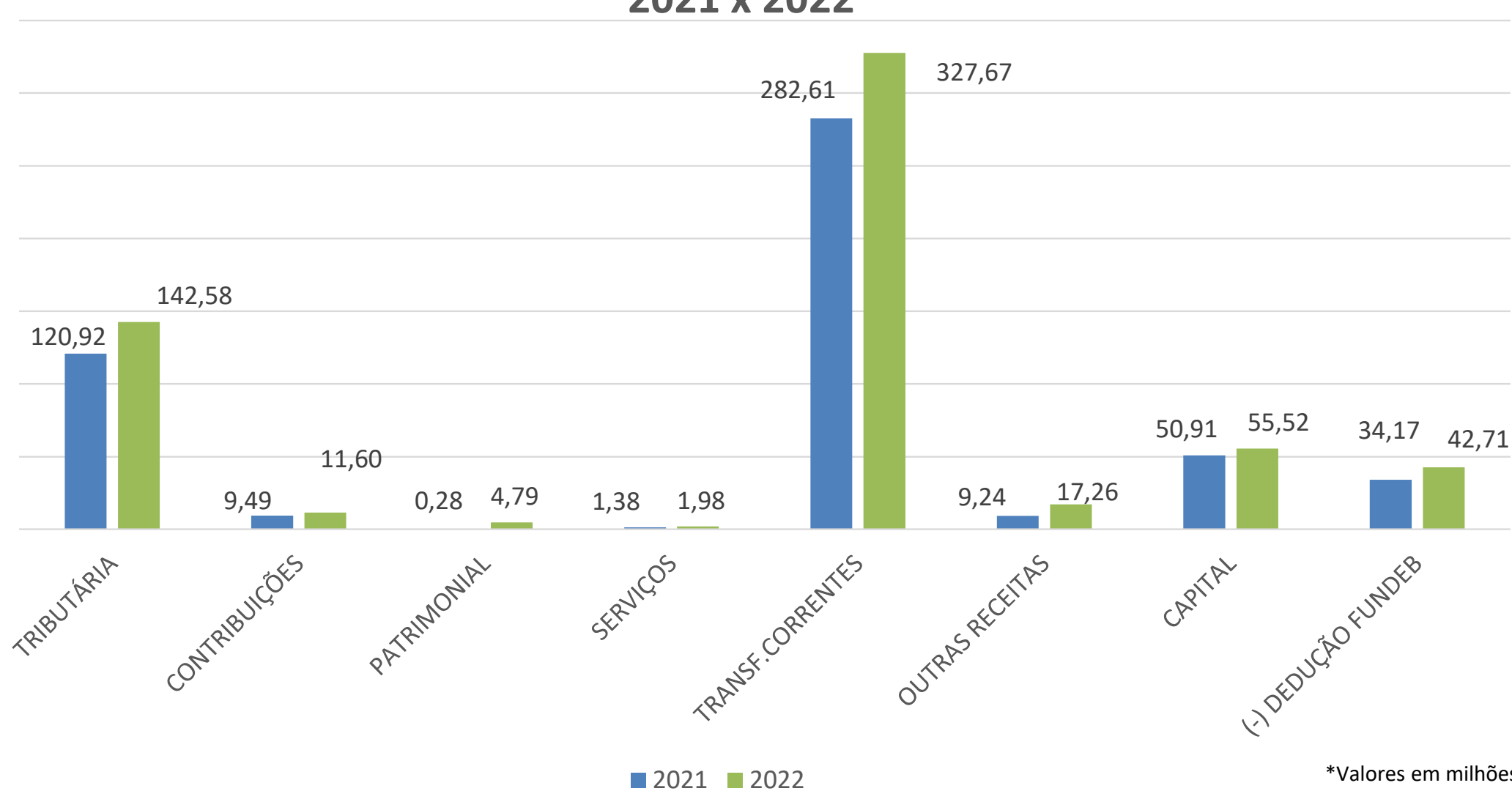


ARRECADAÇÃO TOTAL	
2021	440.663.625,43
2022	518.698.991,09
Diferença	78.035.365,66
	17,7 % 

*Valores em milhões

RECEITAS ARRECADADAS

2021 x 2022



*Valores em milhões

PRINCIPAIS RECEITAS – Maio 2021

IMPOSTOS	ACUMULADO	MAIO	TOTAL
<u>MUNICIPAL</u>			
IPTU	51.899.108,38	3.960.831,70	55.859.940,08
IR	6.541.680,02	1.980.603,37	8.393.283,39
ITBI	7.309.960,37	2.147.460,84	9.457.421,21
ISS	27.805.772,92	6.989.766,67	34.795.539,59
DÍVIDA ATIVA	8.567.810,31	1.243.827,31	9.811.637,62
<u>FEDERAL</u>			
FPM	29.666.661,26	7.972.277,51	37.638.938,77
ITR	65.947,35	14.259,56	80.206,91
LC 87/96	0,00	0,00	0,00
<u>ESTADUAL</u>			
ICMS	71.348.287,59	17.419.899,46	88.768.187,05
IPVA	41.646.811,98	1.986.001,73	43.632.813,71
IPI	587.196,93	137.123,16	724.320,09
TOTAL GERAL	245.310.237,11	43.852.051,31	289.162.288,42

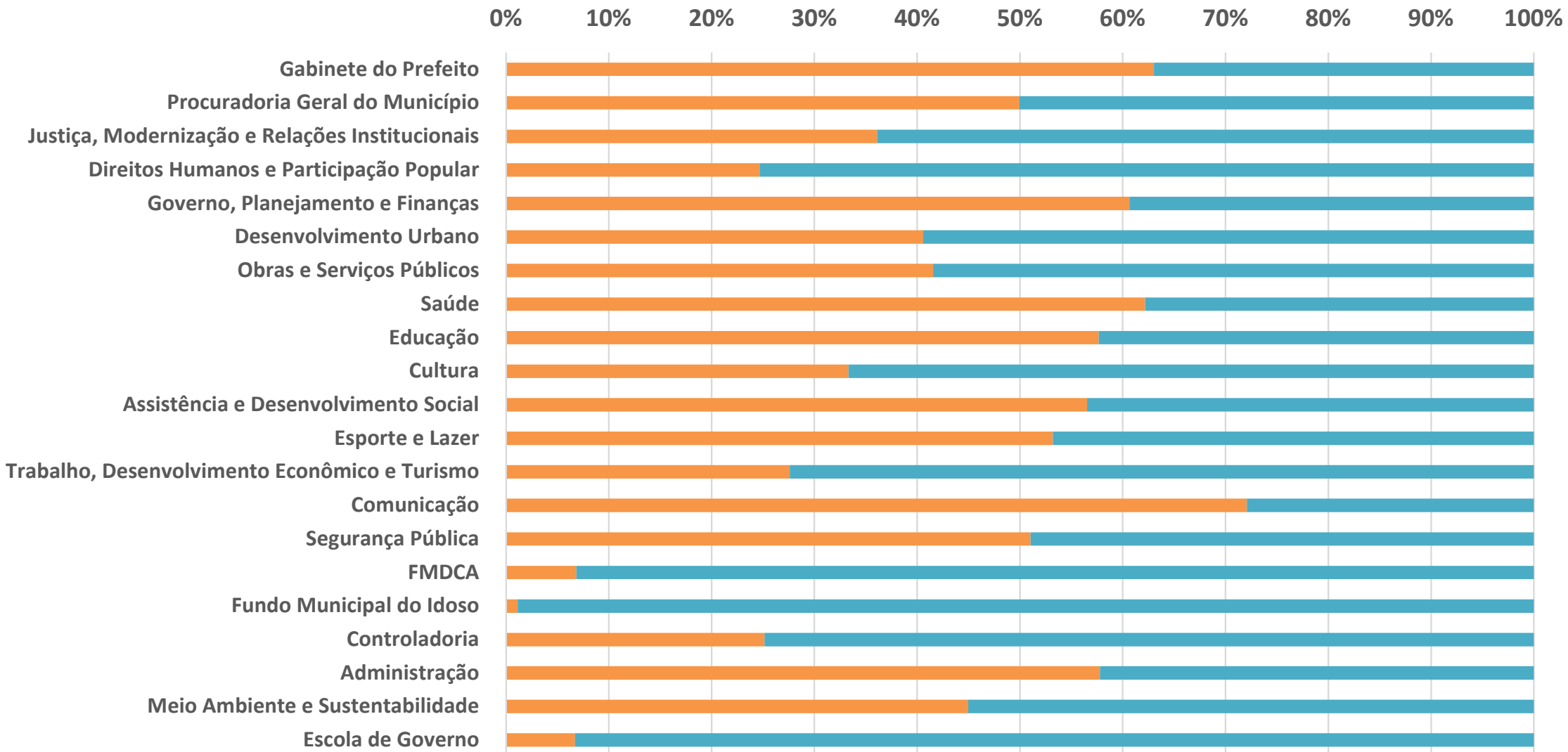
PRINCIPAIS RECEITAS – Maio 2022

IMPOSTOS	ACUMULADO	MAIO	TOTAL
<u>MUNICIPAL</u>			
IPTU	58.098.703,16	4.501.582,07	62.600.285,23
IR	8.252.189,63	2.662.781,35	10.914.970,98
ITBI	8.092.621,09	2.016.467,49	10.109.088,58
ISS	34.422.105,93	9.285.766,59	43.707.872,52
DÍVIDA ATIVA	13.817.084,96	1.998.830,05	15.815.915,01
<u>FEDERAL</u>			
FPM	37.591.855,96	9.880.962,34	47.472.818,30
ITR	166.990,98	15.593,67	182.584,65
LC 87/96	0,00	0,00	0,00
<u>ESTADUAL</u>			
ICMS	86.515.580,52	26.443.868,85	112.959.449,37
IPVA	46.133.952,59	6.027.106,57	52.161.059,16
IPI	646.416,42	103.782,48	750.198,90
TOTAL GERAL	293.737.501,24	62.936.741,46	356.674.242,70
DIFERENÇAS	48.427.264,13	19.084.690,15	67.511.954,28

DESPESA POR SECRETARIA – Maio 2022

SECRETARIA	EMPENHADO	% Empenhado	LIQUIDADO	PAGO
Gabinete do Prefeito	3.846.910,60	0,67%	2.566.631,35	1.752.790,96
Procuradoria Geral do Município	3.285.420,32	0,57%	3.238.864,48	2.664.590,67
Justiça, Modernização e Relações Institucionais	2.355.852,14	0,41%	1.592.112,21	1.046.724,70
Direitos Humanos e Participação Popular	1.658.183,89	0,29%	1.416.304,21	1.174.096,36
Governo, Planejamento e Finanças	36.098.806,90	6,30%	34.786.768,50	30.613.522,15
Desenvolvimento Urbano	11.118.405,02	1,94%	5.871.032,35	5.090.854,60
Obras e Serviços Públicos	58.262.396,27	10,17%	13.824.856,08	12.319.459,74
Saúde	223.925.652,80	39,08%	148.629.808,88	124.298.861,14
Educação	146.695.129,12	25,60%	85.944.514,56	70.005.643,14
Cultura	4.370.799,38	0,76%	2.445.881,58	2.003.458,94
Assistência e Desenvolvimento Social	15.985.491,12	2,79%	9.680.000,06	7.997.397,50
Esporte e Lazer	11.192.493,85	1,95%	5.365.800,54	4.108.808,04
Trabalho, Desenvolvimento Econômico e Turismo	2.041.133,31	0,36%	1.768.653,43	1.462.011,56
Comunicação	1.644.248,20	0,29%	970.300,08	493.311,42
Segurança Pública	9.455.726,65	1,65%	6.153.072,89	5.245.371,61
FMDCA	97.000,00	0,02%	0,00	0,00
Fundo Municipal do Idoso	4.127,28	0,00%	0,00	0,00
Controladoria	164.574,13	0,03%	161.458,77	128.782,91
Administração	33.283.947,30	5,81%	24.725.671,17	20.586.762,31
Meio Ambiente e Sustentabilidade	7.425.130,89	1,30%	2.596.276,30	1.584.021,14
Escola de Governo	56.519,97	0,01%	52.319,97	41.794,60
TOTAL GERAL	572.967.949,14	100,00%	351.790.327,41	292.618.263,49

CONSUMO ORÇAMENTÁRIO POR SECRETARIA

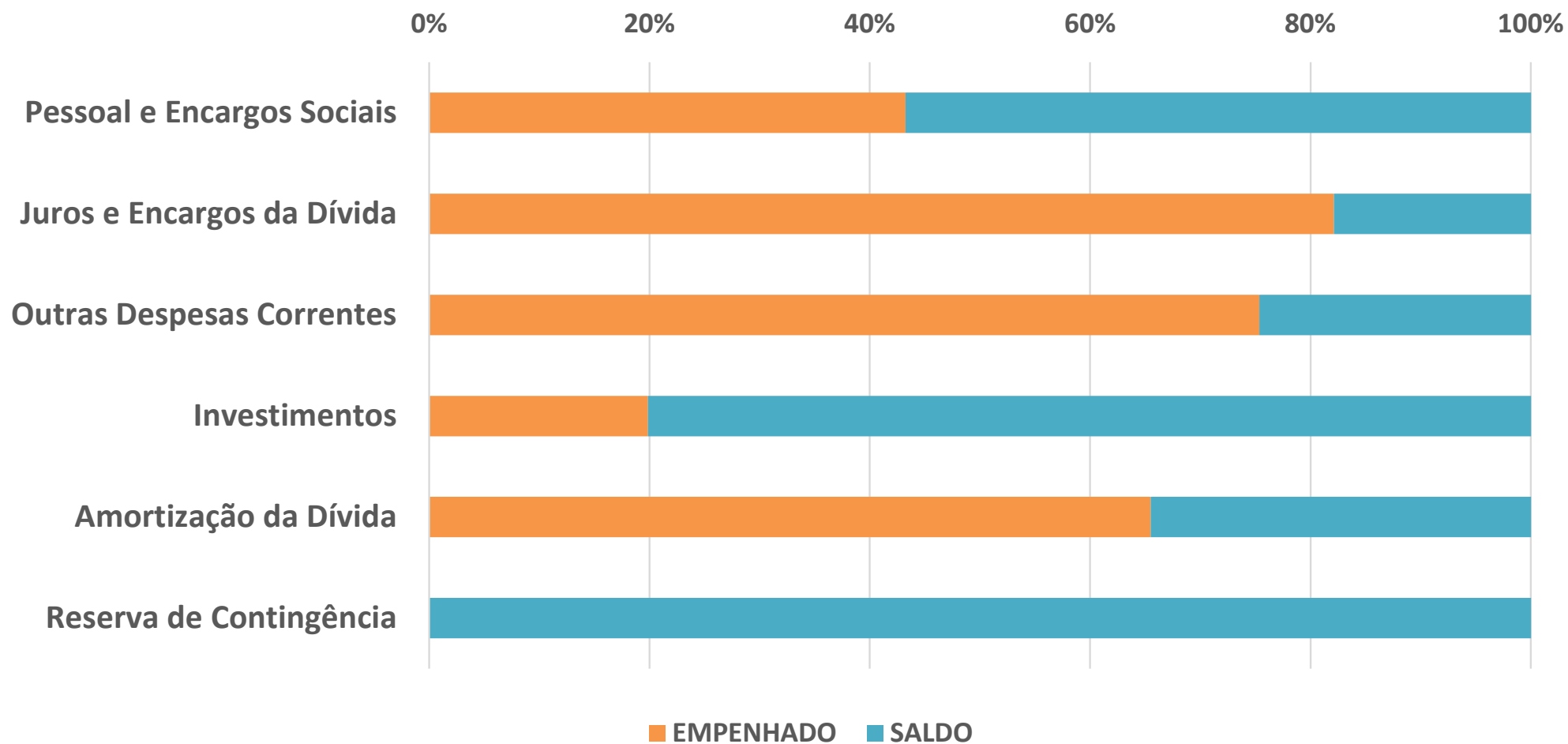


EXECUÇÃO DA DESPESA POR CATEGORIA

Maio 2022

Grupo da Despesa	Empenhado	Liquidado	Pago	Saldo a Pagar
Pessoal e Encargos Sociais	180.640.171,66	179.973.475,76	147.781.109,29	32.192.366,47
Juros e Encargos da Dívida	5.678.888,29	5.678.888,29	5.678.888,29	0,00
Outras Despesas Correntes	350.159.535,31	152.056.147,99	125.488.496,49	26.567.651,50
Investimentos	24.884.712,37	2.477.173,86	2.065.127,91	412.045,95
Amortização da Dívida	11.604.641,51	11.604.641,51	11.604.641,51	0,00
Reserva de Contingência	0,00	0,00	0,00	0,00
TOTAL	572.967.949,14	351.790.327,41	292.618.263,49	59.172.063,92

CONSUMO ORÇAMENTÁRIO POR GRUPO



REPASSES FINANCEIROS CONCEDIDOS

Maio 2022

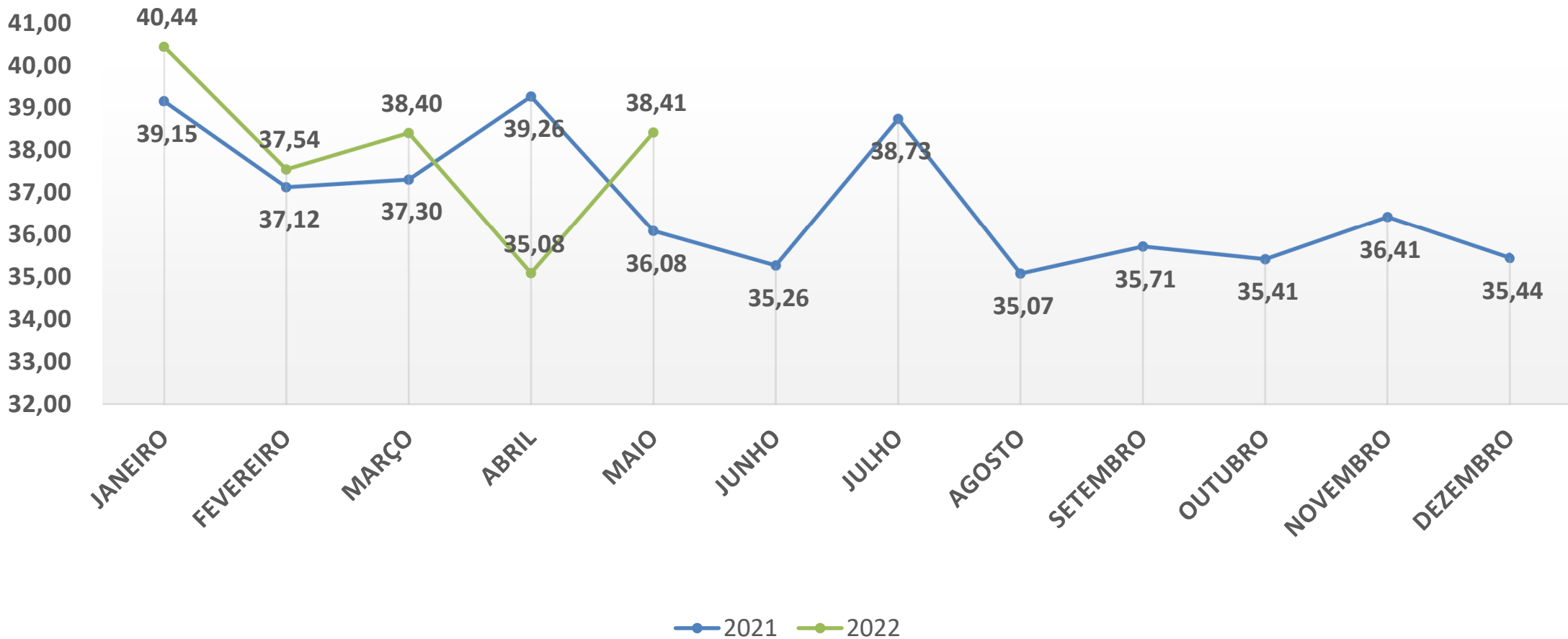
REPASSES FINANCEIROS	
CÂMARA MUNICIPAL DE ARARAQUARA	9.119.610,00
FUNDARTE - FUNDAÇÃO DE ARTE E CULTURA	713.000,00
FUNDESORTE - FUNDAÇÃO DE AMPARO AO ESPORTE	1.440.000,00
COMPANHIA TROLEIBUS ARARAQUARA – CTA	729.324,40
TOTAL DE REPASSES	12.001.934,40
REPASSES + EMPENHOS PAGOS	304.620.197,89

FOLHA DE PAGAMENTO

Maio 2022

TOTAL DE PROVENTOS		NÚMERO DE FUNCIONÁRIOS	
2021	2022	2021	2022
36.083.293,93	38.408.208,63	8.665	8.250
≠ 2.324.914,70		≠ -415	

FOLHA DE PAGAMENTO



*Valores em milhões

RESTOS A PAGAR - Maio 2022

ANO	INSCRITO 2017	PAGO EM 2017 a 2022	CANCELADO EM 2017 a 2022	SALDO EM 2022
2012 a 2016	87.584.345,11	62.058.232,52	9.598.188,24	15.927.924,35
ANO	INSCRITO 2018	PAGO EM 2018 a 2022	CANCELADO EM 2018 a 2022	SALDO EM 2022
2017	107.844.593,58	97.025.545,32	9.077.273,32	1.741.774,94
ANO	INSCRITO 2019	PAGO EM 2019 a 2022	CANCELADO EM 2019 a 2022	SALDO EM 2022
2018	115.043.166,59	96.512.057,11	10.025.928,78	8.505.180,70
ANO	INSCRITO 2020	PAGO EM 2020 a 2022	CANCELADO EM 2020 a 2022	SALDO EM 2022
2019	146.410.694,83	124.867.810,94	11.880.393,43	9.693.549,55
ANO	INSCRITO 2021	PAGO EM 2021 a 2022	CANCELADO EM 2021 a 2022	SALDO EM 2022
2020	159.778.916,81	128.467.163,86	19.296.914,67	12.009.748,29
ANO	INSCRITO 2022	PAGO EM 2022	CANCELADO 2022	SALDO EM 2022
2021	203.649.148,97	132.974.319,51	487.653,42	70.187.176,04
TOTAL	820.310.865,89	641.905.129,26	60.366.351,86	118.065.353,87

PROCESSOS TRABALHISTAS E OUTRAS ESPÉCIES

Anos	Valor Executado	
TRABALHISTA		
2017	R\$	3.331.433,97
2018	R\$	12.959.775,88
2019	R\$	20.737.011,57
2020	R\$	75.100.656,40
2021	R\$	14.981.050,74
2022	R\$	22.017.962,16
OUTRAS ESPÉCIES		
2017	R\$	4.980.398,10
2018	R\$	2.086.211,21
2019	R\$	1.952.619,16
2020	R\$	11.366.690,95
2021	R\$	2.029.041,15
2022	R\$	1.976.676,10
TOTAL	R\$	173.519.527,39
PAGAMENTO	R\$	15.191.716,93
SALDO	R\$	158.327.810,46

Pequeno Valor 2022	Pago
Trabalhista	908.887,51
Outras Espécies	260.984,92
SOMA	1.169.872,43

DÍVIDA PARCELADA E RISCO FISCAL

Dívida Parcelada	Saldo Inicial Em 2022 + Atualização/Cancelamento	Pago Acumulado	Parcela	Saldo A Pagar
INSS 2013	20.649.800,98	744.332,30	105/240	19.905.468,68
INSS RFB	150.138.364,46	1.951.526,70	53/194	148.186.837,76
INSS PGFN	207.983,33	12.954,65	123/200	195.028,68
INSS 2017 E 2020	22.468.185,45	2.036.866,88	09/60	20.431.318,57
FINISA - OBRAS OP	29.840.000,00	1.000.465,35	02/96	28.839.534,65
PEM - ILUM. PÚBLICA	4.631.527,16	634.719,72	10/84	3.996.807,44
FINISA - CAIXA ILUMINA	77.205.187,99	6.527.074,25	10/72	70.678.113,74
FINISA II	12.000.000,00	0,00	0/96	12.000.000,00
PEM -EQUIPAMENTOS	4.638.891,82	590.254,77	16/54	4.048.637,05
TOTAL DA DÍVIDA	321.779.941,19	13.498.194,62		308.281.746,57

DÍVIDA PARCELADA E RISCO FISCAL

RISCO FISCAL	SALDO A PAGAR
PASEP (04/2013 a 12/2016) + (2018) + (2019) + (2020) + (2021) + (2022)	43.447.904,87
CTA	22.452.559,64
TOTAL DO RISCO FISCAL	65.900.464,51

DÍVIDA PARCELADA + RISCO FISCAL

374.182.211,08

DÍVIDA TRIBUTÁRIA – Maio 2022

1 - RECOLHIMENTO DE OBRIGAÇÕES MENSAS 2022	46.637.887,59
INSS/mês (patronal)	25.764.636,67
INSS/mês (funcionário)	9.996.634,90
INSS/mês (autônomos e cooperativas)	25.829,43
FGTS/mês	10.192.085,22
PASEP/mês	658.701,37
2 – PAGAMENTO DE PARCELAMENTOS	14.417.373,82
INSS RFB	1.951.526,70
INSS PGFN	12.954,65
INSS 2017 e 2020	2.036.866,88
INSS 2013	744.332,30
CAIXA ILUMINA (0535.748 - DVº: 69)	3.693.939,20
FINISA (Obras OP)	472.969,64
FINISA (juros)	4.279.809,96
PEM (Iluminação)	634.719,72
PEM (Equipamentos)	590.254,77
3 – PRECATÓRIOS – REGIME ESPECIAL	15.191.716,93
SOMA RECOLHIMENTO DA DÍVIDA / Maio 2022	76.246.978,34

PROGRAMAS SOCIAIS

TERRITÓRIOS EM REDE

FAMÍLIAS IMPACTADAS: 8.159 (21.911 PESSOAS)

FILHOS DO SOL

LANÇAMENTO: MAIO DE 2021

ADOLESCENTES E JOVENS ATENDIDOS ATÉ AGORA: 93

BOLSA CIDADANIA

LANÇAMENTO: SETEMBRO DE 2019

FAMÍLIAS ATENDIDAS ATÉ AGORA: 885

APOIADORES NO COMBATE À DENGUE

LANÇAMENTO: MAIO DE 2019

PESSOAS ATENDIDAS ATÉ AGORA: 848

APOIADORES NO COMBATE À COVID

LANÇAMENTO: MARÇO DE 2020

PESSOAS ATENDIDAS ATÉ AGORA: 595

JOVEM CIDADÃO

LANÇAMENTO: AGOSTO DE 2017

JOVENS ATENDIDOS ATÉ AGORA: 511

PIIS - FRENTE DA CIDADANIA

LANÇAMENTO: SETEMBRO DE 2017

PESSOAS ATENDIDAS ATÉ AGORA: 274

PMAIS (PROGRAMA MUNICIPAL DE AGRICULTURA DE INTERESSE SOCIAL) – CESTAS DE HORTIFRUTIS DISTRIBUÍDAS NOS CRAS SEMANALMENTE

LANÇAMENTO: MAIO DE 2019

FAMÍLIAS ATENDIDAS: 2.500 MENSALMENTE

PADARIA SOCIAL

PESSOAS ATENDIDAS: 1.822 MENSALMENTE

BANCO MUNICIPAL DE ALIMENTOS

PESSOAS BENEFICIADAS: 5.257 MENSALMENTE

PROGRAMA LEITE DE SOJA

PESSOAS BENEFICIADAS: 800 MENSALMENTE

LOCAÇÃO SOCIAL

FAMÍLIAS BENEFICIADAS: 179 PASSARAM (HOJE PERMANECEM 106)

SAÚDE EM CASA

PESSOAS ATENDIDAS PELO PROGRAMA EM CASA: 9.437 pessoas atendidas (mês)

BAIRROS ATENDIDOS: Cidade toda

PREFEITURA NOS BAIRROS

LANÇAMENTO: LANÇADO NO PRIMEIRO GOVERNO EDINHO

ATENDIMENTOS SOCIAIS REALIZADOS DE MARÇO ATÉ AGORA: 1.218

- TAPA-BURACO: 2.125
- LIMPEZA DE BOCAS DE LOBO: 120
- LIMPEZA DE ÁREAS PRÓPRIAS: 44.911,87m²
- ÁREA ROÇADA COM TRATOR: 371.255,55m²
- PODA DE ÁRVORES: 130
- DEMARCAÇÃO VIÁRIA: 3.337m²
- PINTURA DE GUIAS: 1.100m
- TROCA DE PLACAS DE TRÂNSITO: 115
- TROCA DE POSTES DE SINALIZAÇÃO: 829
- TROCA DE LÂMPADAS: 333
- RASPAGEM E CAPINA DE GUIAS: 1.059 quarteirões
- RETIRADA DE MATERIAL DE RASPAGEM E CAPINA (MATO E TERRA): 1.278m³

PROGRAMAS DE REINserÇÃO SOCIAL DE REEDUCANDOS, APENADOS E EGRESSOS

REEDUCANDOS ATENDIDOS: 112 (33 MULHERES E 79 HOMENS) ATÉ 2020

REEDUCANDOS ATENDIDOS PÓS-PANDEMIA: 183 (43 MULHERES E 140 HOMENS)

BALANÇO REDE DE SOLIDARIEDADE – 0800

**** ATUALIZADO DE JANEIRO A MAIO E TAMBÉM ATÉ AGORA (19 DE JULHO)**

ALIMENTOS:

	DE JANEIRO A MAIO	ATÉ AGORA
ARRECADADOS	353.502 quilos	355.498 quilos
COMPRADOS	851.863 quilos	875.559 quilos
CESTAS	47.044 cestas	49.953 cestas

FAMÍLIAS ATENDIDAS:

2020: 9.163 famílias em situação de vulnerabilidade

2021: 8.842 famílias

2022: 4.794 famílias até abril e 5.754 famílias até agora

ITENS DE LIMPEZA

	DE JANEIRO A ABRIL	ATÉ AGORA
ARRECADADOS	35.971 itens	36.011 itens
DISTRIBUÍDOS	8.656 kits	8.780 kits

LEITE

	DE JANEIRO A ABRIL	ATÉ AGORA
DOADOS	28.420 litros	29.291 litros

RAÇÃO PARA CÃES E GATOS

	DE JANEIRO A ABRIL	ATÉ AGORA
DOADOS	3.148 quilos	3.432 quilos

CONTA CORRENTE

	DE JANEIRO A ABRIL	ATÉ AGORA
RECEBEU	R\$ 29.528,88	R\$ 29.603,88
UTILIZADOS	R\$ 8.334,80	R\$ 15.072,37
SALDO	R\$ 21.194,08	R\$ 14.531,51

CESTAS + HORTIFRUTIS DA SECRETARIA DA EDUCAÇÃO: 194.035 kits para 10.297 famílias cadastradas entre 2020 e 2021

SECRETARIA MUNICIPAL DA EDUCAÇÃO

ALIMENTAÇÃO ESCOLAR - 2022

	Crianças atendidas	Refeições diárias
JANEIRO	17.301	43.253
FEVEREIRO	17.452	43.360
MARÇO	17.310	43.275
ABRIL	17.225	43.062
MAIO	17.240	43.100

SECRETARIA DA EDUCAÇÃO – CONTRATAÇÕES

CARGO/FUNÇÃO	JAN	FEV	MAR	ABR	MAI	JUN	JUL	AGO	SET	OUT	NOV	DEZ	TOTAL
Agente Escolar	-	-	5	3	-	1*	-						8/1*
Assistente Educacional Pedagógico	-	-	-	-	-	-	-						-
Educador Infantil	-	04	-	-	-	37*	-						04/37*
Professor I - Educação Infantil	-	-	43	23	22/13*	4	1*						92/14*
Professor I - Ensino Fundamental	-	26	2	2/1*	2*	5/1*	-						35/4*
Professor II - Educação Especial	-	2	-	1	2	1/1*	-						6/1*
Professor II - Geografia	-	-	-	-	1*	-	-						1*
Professor II - Educação Integral	-	1	4	2	1/1*	1/2*	1*						9/4*
Professor II - Educação Integral Teatro	-	-	-	-	-	-	-						-
Professor II-Dança Contemporânea	-	-	1	-	-	-	-						1
Professor II-Educação Integral- Ballet Clássico	-	-	-	-	-	-	-						-
Professor II - Educação Física	-	3	1	-	-	1*	-						4/1*
Professor II - Português	-	-	2*	-	2*	-	-						4*
Professor II - Ciências	-	-	1	-	-	-	-						1
Professor II - Arte	-	-	-	-	-	-	1						1
Professor II - Matemática	-	-	2/2*	-	1*	-	-						2/3*
Professor II - Inglês	-	-	2	-	1*	-	-						2/1*
Professor II - História	-	-	1	1*	-	2*	-						1/3*
Diretor de escola	-	-	-	-	-	-	-						-
Supervisora	-	-	-	-	-	-	-						-
Monitor de Transporte	-	-	-	-	-	1	-						1
Merendeiro Escolar	-	-	-	-	-	13*	7*						20*
Professor II-Integral-Artes Visuais e Plástica	-	-	-	-	-	1	-						1
TOTAL	-	36	62/4*	31/2*	25/21*	13/58*	1/9*						168/94*

Contratações efetivas – 168

Contratações temporárias – 94*

Contratações autorizadas – 183

Contratações em processo – 60

Contratações autorizadas sem PS/CP vigente: 29

SECRETARIA MUNICIPAL DA EDUCAÇÃO

MATRÍCULAS

	01/22	02/22	03/22	04/22	05/22
EMEFS	7.614	7.658	7.432	7.365	7.397
CERS	9.232	9.383	9.569	9.547	9.596
CECs	1051	2127	2.334	2.447	2.484
EJA	377	377	372	401	370
ESCOLA DE DANÇA	-	-	172	120	117
TOTAL	18.274	19.545	19.707	19.880	19.964

SECRETARIA DE ASSISTÊNCIA E DESENVOLVIMENTO SOCIAL**PROTEÇÃO SOCIAL BÁSICA****CRAS – 10 UNIDADES**

INFORMAÇÕES	MAIO/2022	TOTAL – JANEIRO A MAIO DE 2022
Nº de FAMÍLIAS ATENDIDAS NA UNIDADE	2.724	2.966 (Média)
VISITAS DOMICILIARES REALIZADAS	158	727
NOVAS FAMÍLIAS ATENDIDAS NO MÊS	346	1.742
TOTAL DE ATENDIMENTOS DO MÊS (recepção, técnicos – individual/grupo, cadastro único, etc)	6.159	29.819

SEDE DA SECRETARIA DE ASSISTÊNCIA

INFORMAÇÕES	MAIO/2022	TOTAL – JANEIRO A MAIO DE 2022
Nº de FAMÍLIAS ATENDIDAS NA UNIDADE	717	507 (média por mês)
VISITAS DOMICILIARES REALIZADAS	15	60
NOVAS FAMÍLIAS ATENDIDAS NO MÊS	112	435
TOTAL DE ATENDIMENTOS DO MÊS (recepção, técnicos – individual/grupo, cadastro único, etc)	914	3.129

PROTEÇÃO SOCIAL ESPECIAL**CREAS GIRASSÓIS**

INFORMAÇÕES	MAIO/2022	TOTAL – JANEIRO A MAIO DE 2022
Nº de FAMÍLIAS ATENDIDAS NA UNIDADE	227	206 (MÉDIA)
VISITAS DOMICILIARES REALIZADAS	110	467
NOVAS FAMÍLIAS ATENDIDAS NO MÊS	23	96
TOTAL DE ATENDIMENTOS DO MÊS (recepção, técnicos – individual/grupo, cadastro único, etc)	373	1.700

PROMAIP – SERVIÇO DE ACOLHIMENTO DE CRIANÇAS E ADOLESCENTES (02 UNIDADES)

INFORMAÇÕES	MAIO/2022	TOTAL – JANEIRO A MAIO DE 2022
NOVAS CRIANÇAS E ADOLESCENTE INSERIDOS EM ACOLHIMENTO	5	37
TOTAL DE ATENDIMENTOS DO MÊS (familiares, crianças/adolescentes)	90	294

CENTRO POP

INFORMAÇÕES	MAIO/2022	TOTAL – JANEIRO A MAIO DE 2022
NOVAS PESSOAS EM SITUAÇÃO DE RUA INSERIDAS EM ATENDIMENTO	83	357
ITINERANTES ATENDIDOS	78	445
Nº DE PASSAGENS FORNECIDAS	29	233
PESSOAS ATENDIDAS PELO SERVIÇO DE ABORDAGEM SOCIAL	64	315
TOTAL DE ATENDIMENTOS DO MÊS	488	1.701
REFEIÇÕES FORNECIDAS	443	1.518

CASA DE ACOLHIDA

INFORMAÇÕES	MAIO/2022	TOTAL – JANEIRO A MAIO DE 2022
NOVAS PESSOAS EM SITUAÇÃO DE RUA INSERIDAS EM ACOLHIMENTO	3	10
Nº DE PASSAGENS FORNECIDAS	82	302
ITINERANTES ATENDIDOS - PERNOITE	610	2.184
TOTAL DE ATENDIMENTOS DO MÊS	2.100	5.286
REFEIÇÕES FORNECIDAS	2.330	8.902

CENTRO DIA DO IDOSO

INFORMAÇÕES	MAIO/2022	TOTAL – JANEIRO A MAIO DE 2022
NOVAS PESSOAS IDOSAS INSERIDAS NO SERVIÇO	1	4
TOTAL DE ATENDIMENTOS DO MÊS	595	2.449

RECANTO FELIZ

INFORMAÇÕES	MAIO/2022	TOTAL – JANEIRO A MAIO DE 2022
NOVAS PESSOAS IDOSAS INSERIDAS NO SERVIÇO	0	0
TOTAL DE ATENDIMENTOS DO MÊS	77	363

VILA DIGNIDADE

INFORMAÇÕES	MAIO/2022	TOTAL – JANEIRO A MAIO DE 2022
NOVAS PESSOAS IDOSAS INSERIDAS NO SERVIÇO	0	1
TOTAL DE ATENDIMENTOS DO MÊS	36	194

COORDENADORIA DE SEGURANÇA ALIMENTAR

INFORMAÇÕES	MAIO/2022	TOTAL – JANEIRO A MAIO DE 2022
PROGRAMA DE AQUISIÇÃO DE ALIMENTOS – PAA - COMPRA DE ALIMENTOS (kg)	6.320	25.078
ARRECADAÇÃO DE ALIMENTOS PARCEIROS (kg)	6.050	40.351
DOAÇÃO TOTAL DE ALIMENTOS (KG) ÀS ENTIDADES	12.370	65.429
RESTAURANTE POPULAR 1 – CENTRALIZADO Nº DE REFEIÇÕES SERVIDAS	2.750	11.037
RESTAURANTE POPULAR 2 – DISTRITO INDUSTR. Nº DE REFEIÇÕES SERVIDAS	2.750	11.280
RESTAURANTE BOM PRATO Nº DE REFEIÇÕES SERVIDAS	26.400	126.000
NÚMERO DE AÇÕES EDUCATIVAS - MÊS	1	6

NÚMERO DE PESSOAS BENEFICIADAS COM A DOAÇÃO DE ALIMENTOS – MAIO/2022	5.108
NÚMERO DE UNIDADES SOCIOASSISTENCIAIS ATENDIDAS (CRAS E ENTIDADES) MAIO/2022	48

OUTRAS INFORMAÇÕES:**PETI - TRABALHO INFANTIL**

INFORMAÇÕES	MAIO/2022	TOTAL – JANEIRO A MAIO DE 2022
NOVAS FAMÍLIAS CADASTRADAS – NO MÊS	1	4

CADASTRO ÚNICO

INFORMAÇÕES	MAIO/2022	TOTAL – JANEIRO A MAIO DE 2022
NOVAS FAMÍLIAS CADASTRADAS – NO MÊS	367	895

PROGRAMAS SOCIAIS

NÚMERO DE FAMÍLIAS BENEFICIÁRIAS DO BOLSA FAMÍLIA – MAIO/2022	7.177
NÚMERO DE FAMÍLIAS BENEFICIÁRIAS DO PROGRAMA BOLSA CIDADANIA – MAIO/2022 (ATIVAS)	223
NÚMERO DE PESSOAS BENEFICIÁRIAS DO PIIS – MAIO/2022 (ATIVAS)	45

SECRETARIA MUNICIPAL DE COOPERAÇÃO DOS ASSUNTOS DE SEGURANÇA PÚBLICA - ANO 2022

	JAN	FEV	MAR	ABR	MAI	JUN	JUL	AGO	SET	OUT	NOV	DEZ	TOTAL
DEFESA CIVIL	86	74	67	85	76								388
GUARDA CIVIL MUNICIPAL	8.591	10.339	9.768	5.332	5.076								39.106
FISCALIZAÇÃO E OPERAÇÃO DE TRÂNSITO	2.232	3.660	3.788	2.641	3.053								15.374

	JUN
DEFESA CIVIL	73
GUARDA CIVIL MUNICIPAL	6.860
FISCALIZAÇÃO E OPERAÇÃO DE TRÂNSITO	3.034

**BALANÇO DAS AÇÕES DA GUARDA CIVIL
MUNICIPAL**

	JUN
FISCALIZAÇÃO DE ENTRADA E SAÍDA DE ESCOLARES	13
RONDAS EM PRÓPRIOS PÚBLICOS MUNICIPAIS	5.665
RONDAS EM PRÓPRIOS PÚBLICOS ESTADUAIS	5
OUTROS PATRULHAMENTOS	931
APOIO A OUTRAS SECRETARIAS OU EVENTOS	45
APOIO A POSTURAS	4
APREENSÕES RELACIONADAS AO CEROL	0
ABORDAGENS	35
PALESTRAS EM ESCOLAS	0
GUARDANDO O AMANHÃ (CRIANÇAS ATENDIDAS)	0
AUTUAÇÕES VIA CENTRAL DE MONITORAMENTO	5
AUTUAÇÕES EM PATRULHAMENTO	61
VEÍCULOS ABANDONADOS NA VIA PÚBLICA - NOTIFICAÇÕES	4
FOGOS DE ARTIFÍCIO	3

OPERAÇÃO SUCATA	2
OPERAÇÃO FERRO VELHO	0
RELATÓRIO DE AVERIGUAÇÃO DE INCIDENTE ADM – RAIA	7
DESCARTE IRREGULAR	4
PATRULHAMENTO RURAL	76
TOTAL	6.860

BALANÇO DAS AÇÕES DA DEFESA CIVIL

	JUN
ESTRUTURAS	2
ARBORIZAÇÃO	4
PATRULHAMENTO	30
QUEIMADAS	7
OUTROS	30
TOTAL	73

BALANÇO DAS AÇÕES DA FISCALIZAÇÃO E OPERAÇÃO DE TRÂNSITO

JUN

APOIO A OUTRAS SECRETARIAS E ÓRGÃOS	215
ATENDIMENTO À OCORRÊNCIA DE TRÂNSITO	203
PATRULHAMENTO	1.681
ENTRADA/SAÍDA DE ESCOLARES - FISCALIZAÇÃO	132
RELATÓRIO DE AVERIGUAÇÃO DE INCIDENTE - RAIA	10
AUTUAÇÕES (EM TALÃO MANUAL) PM + AG TRANSITO	793
TOTAL	3.034

**ATUAÇÃO DA FORÇA-TAREFA DE FISCALIZAÇÃO NO COMBATE À COVID-19 - DESDE O RECONHECIMENTO DE CALAMIDADE PÚBLICA
FISCALIZAÇÃO DO CUMPRIMENTO DAS MEDIDAS RESTRITIVAS DECORRENTES DA PANDEMIA DO COVID-19**

FISCALIZAÇÃO (COMÉRCIO, SERVIÇOS, ÁREAS PÚBLICAS E PRIVADAS)	41.664
MULTAS GERADAS	1.159
FISCALIZAÇÃO ENCAMINHADA VIA OUVIDORIA (FONE 156)	205
ATENDIMENTOS RESOLVIDOS VIA FONE PELA GUARDA CIVIL MUNICIPAL	30.847
CUMPRIMENTO DECRETO MUNICIPAL Nº 12.236/2020 – PANDEMIA / GCM	11.035

BOLETINS DE OCORRÊNCIA DA GUARDA CIVIL MUNICIPAL

QUALIFICAÇÃO	JAN	FEV	MAR	ABR	MAI	JUN	JUL	AGO	SET	OUT	NOV	DEZ	TOTAL
Abandono de animal	1	0	0	0	0	0							1
Abandono de Incapaz	1	0	0	0	0	0							1
Acidente de Transito	1	3	2	0	1	0							7
Ameaça	0	4	0	0	2	0							6
Apreensão de Objeto	0	0	0	2	0	1							3
Apoio ao Público	0	0	0	0	0	1							1
Ato Infracional	0	0	0	2	0	2							4
Auto de Exibição/Apreensão	0	0	0	0	1	0							1
Auxilio ao Público	1	0	9	4	5	0							19
Averiguação	0	0	0	2	4	0							6
Averiguação de Alvará e Som ao Vivo	1	0	0	0	0	0							1
Averiguação de Dano	0	0	1	0	0	0							1
Averiguação de Furto	0	1	0	1	0	0							2

Averiguação de Maus tratos	0	0	0	1	0	0							1
Averiguação de Veiculo Abandonado	0	0	0	1	0	3							4
Captura de Procurado	0	0	0	0	1	0							1
Comercio sem alvara de funcionamento	0	0	0	1	0	0							1
Crime Tentado	0	0	0	0	1	0							1
Dano	0	5	1	0	0	0							6
Dano ao Patrimonio	5	1	3	1	4	5							19
Demora no Atendimento	0	0	1	0	0	0							1
Desacato	0	0	6	3	2	0							11
Descarte Irregular de Entulho	0	0	2	2	0	1							5
Descumprimento do Medida Protetiva	1	0	0	0	0	0							1
Desinteligencia	2	3	1	0	0	1							7
Disparo Acidental de Arma	0	0	0	0	0	1							
Embriguez ao Volante	0	0	2	0	1	1							4

Evasão	5	1	1	1	5	5							18
Furto	5	6	1	9	5	14							40
Furto Qualificado	2	5	1	1	3	1							13
Importunação	0	0	1	0	0	0							1
Lesão Corporal	1	0	1	1	0	0							3
Maria da Penha	2	2	1	0	0	0							5
Maus Tratos de Animais	1	0	1	0	0	0							2
Não Criminal	0	0	0	0	0	1							1
Objeto encontrado	0	0	0	0	1	1							2
Outros - não criminal	0	1	0	0	0	0							1
Perda de Cartão	0	0	0	0	0	1							1
Perturbação de Sossego	0	0	2	0	0	0							2
Pichação	0	0	1	1	1	1							4
Porte/Apreensão de Drogas	1	3	1	1	0	0							6
Preservação de Direito	7	1	6	20	5	4							43

Preservação Veicular	1	0	0	0	0	0							1
Principio de Incendio	0	0	0	0	2	0							2
Queda da Propria Altura	0	0	0	1	0	0							1
Recolhimento de Animal	1	0	0	0	0	0							1
Recolhimento de Bicicleta	1	0	0	0	0	0							1
Roubo	2	2	0	0	0	0							4
Vandalismo	0	0	0	0	2	0							2
Soltura do Fogos de Artificio	1	1	1	0	0	1							4
Tentatica de Homicidio	0	0	0	0	0	1							
Trafico de Entorpecentes	0	0	1	0	0	0							1
Veiculo Abandonado na Via	15	1	12	2	6	0							36
Violencia Domestica	0	0	0	0	1	0							1
Vias de Fato	0	0	1	0	0	1							2
Total	58	40	60	57	53	47	0	0	0	0	0	0	313

SECRETARIA MUNICIPAL DE CULTURA**OFICINAS CULTURAIS**

EVENTO	QUANTIDADE
OFICINAS	44
ALUNOS INSC DIRETAS	672
ALUNOS NAS 26 INSTITUIÇÕES	1.628
Total Alunos Frequentando	2.300

Participação em 01 evento, com público de 128 pessoas – Acumulado no Ano: 04 Eventos -> Público 548

EDITAIS ABERTOS

APOIO	ABRIL	ACUMULADO EM 2022
Nº de Editais	01	08

ATIVIDADES PRESENCIAIS:

PROJETO	QTDE EVENTOS	PÚBLICO	ACUMULADO EM 2022	
			Eventos	Público
Eventos das Oficinas Culturais	1	128	04	548
Feira de Artesanato no DAAE- Choro das Águas	04	900	04	900
Dia Internacional da Dança	01	900	-	-
Dia dos Museus	01	863	-	-
Semana do Sapateado	04	578	-	-
XIX Território da Arte	01	900	-	-
Espectáculos – Teatro, Dança, Performances	02	300	-	-
Público	14	4.569	35	7.505

BIBLIOTECA MUNICIPAL

SERVIÇO	ABRIL	ACUMULADO ANO 2022
EMPRÉSTIMOS LIVROS	702	2.655
ATENDIMENTOS	886	3.525
EVENTOS	08=707 pessoas	19 =1.890

FREQUÊNCIA TOTAL ESPAÇOS DA SECRETARIA DE CULTURA EM ABRIL

ESPAÇO	USUÁRIOS	ACUMULADO ANO 2022
Arquivo Histórico	82	366
Biblioteca Municipal	1.808	6.973
Casa da Cultura	250	280
CEU das Artes	6.000	13.649
Centro de Artes e Ofícios	2.400	7.440
Museu de Arqueologia e Paleontologia	447	1.687
Museu Ferroviário	1.055	1.942
Museu do Esporte	319	.114
Museu da Imagem e do Som	82	366
Museu Histórico e Pedagógico	173	796
Palacete das Rosas	420	936
Teatro de Arena	870	2.035
TOTAL	13.906	35.004

SECRETARIA MUNICIPAL DE ESPORTES E LAZER

PROGRAMA ESCOLINHAS DE ESPORTES

	JANEIRO (FÉRIAS)	FEVEREIRO	MARÇO	ABRIL	MAIO
Crianças atendidas	X	2.853	3.420	4.358	4.703
Pontos de Escolinhas	X	57	62	66	66
Quantidade de Escolinhas	X	110	113	108	115
Bairros abrangidos	X	34	39	40	40
Modalidades	X	21	21	21	21

SECRETARIA MUNICIPAL DE ESPORTES E LAZER**PROJETO SAÚDE NAS PRAÇAS**

	Janeiro	Fevereiro	Março	Abril	Maió
Pontos atendidos	60	59	74	97	99
Total de alunos	719	1.090	1.359	1.725	1.618

Alunos por modalidade					
	Janeiro	Fevereiro	Março	Abril	Maió
Ginástica Geral	138	320	414	516	449
Ginástica Laboral	159	157	160	279	254
Ritmos/Zumba	135	146	190	238	231
Lian Gong	64	60	52	52	47
Ginástica Artística da Melhor Idade	100	101	110	110	110
Hidroginástica para idosos	121	126	126	124	124
Hidroginástica	64	131	143	158	156
Tai chi chuan	13	23	53	47	50
Yoga	25	26	94	98	116
Dança de salão	Não tinha a atividade	Não tinha a atividade	17	15	16
Fisioterapia	Não tinha a atividade	Não tinha a atividade	Não tinha a atividade	75	54

Caminhada/Corrida	Não tinha a atividade	Não tinha a atividade	Não tinha a atividade	13	11
--------------------------	-----------------------	-----------------------	-----------------------	----	----

Pontos por modalidade					
	Janeiro	Fevereiro	Março	Abril	Mai
Ginástica Geral	12	21	27	30	31
Ginástica Laboral	06	06	06	19	19
Ritmos/Zumba	17	13	18	21	21
Lian Gong	04	04	04	04	04
Ginástica Artística da Melhor Idade	01	01	01	01	01
Hidroginástica para idosos	01	01	01	01	01
Hidroginástica	01	01	01	01	01
Tai chi chuan	04	05	05	05	05
Yoga	11	07	10	10	11
Dança de salão	0	0	01	01	01
Fisioterapia	0	0	0	03	03
Caminhada/Corrida	0	0	0	01	01



PREFEITURA DO MUNICÍPIO DE ARARAQUARA
SECRETARIA MUNICIPAL DA SAÚDE

SECRETARIA MUNICIPAL DE SAÚDE

CONSULTAS NAS UNIDADES BÁSICAS

JANEIRO A DEZEMBRO DE 2017	180.667
JANEIRO A DEZEMBRO DE 2018	177.333
JANEIRO A DEZEMBRO DE 2019	155.585
JANEIRO A DEZEMBRO DE 2020	165.131
JANEIRO A DEZEMBRO DE 2021	184.414
JANEIRO 2022	17.188
FEVEREIRO 2022	17.021
MARÇO 2022	21.511
ABRIL 2022	17.688
MAIO 2022	21.812
JANEIRO A MAIO 2022	95.220

Fonte: Sistemas de envio de dados ao Ministério da Saúde
Gerência de Informação e Tecnologia
Gerência Assistência Farmacêutica
Gerência de Gestão Contábil, Financeira, Execução e Controle Orçamentário



PREFEITURA DO MUNICÍPIO DE ARARAQUARA
SECRETARIA MUNICIPAL DA SAÚDE

CONSULTAS NAS UPAS

JANEIRO A DEZEMBRO DE 2017	258.269
JANEIRO A DEZEMBRO DE 2018	287.068
JANEIRO A DEZEMBRO DE 2019	311.325
JANEIRO A DEZEMBRO DE 2020	217.701
JANEIRO A DEZEMBRO DE 2021	245.915
JANEIRO 2022	29.888
FEVEREIRO 2022	22.073
MARÇO 2022	28.983
ABRIL 2022	31.095
MAIO 2022	32.958
JANEIRO A MAIO 2022	144.997

Fonte: Sistemas de envio de dados ao Ministério da Saúde
Gerência de Informação e Tecnologia
Gerência Assistência Farmacêutica
Gerência de Gestão Contábil, Financeira, Execução e Controle Orçamentário



PREFEITURA DO MUNICÍPIO DE ARARAQUARA
SECRETARIA MUNICIPAL DA SAÚDE

CONSULTAS ESPECIALIZADAS

JANEIRO A DEZEMBRO DE 2017	174.659
JANEIRO A DEZEMBRO DE 2018	178.524
JANEIRO A DEZEMBRO DE 2019	165.377
JANEIRO A DEZEMBRO DE 2020	116.930
JANEIRO A DEZEMBRO DE 2021	129.971
JANEIRO 2022	11.132
FEVEREIRO 2022	11.512
MARÇO 2022	13.126
ABRIL 2022	12.735
MAIO 2022	14.526
JANEIRO A MAIO 2022	63.031

Fonte: Sistemas de envio de dados ao Ministério da Saúde
Gerência de Informação e Tecnologia
Gerência Assistência Farmacêutica
Gerência de Gestão Contábil, Financeira, Execução e Controle Orçamentário



PREFEITURA DO MUNICÍPIO DE ARARAQUARA
SECRETARIA MUNICIPAL DA SAÚDE

INTERNAÇÕES

INTERNAÇÕES SANTA CASA

JANEIRO A DEZEMBRO DE 2017	7.348
JANEIRO A DEZEMBRO DE 2018	8.434
JANEIRO A DEZEMBRO DE 2019	8.872
JANEIRO A DEZEMBRO DE 2020	7.818
JANEIRO A DEZEMBRO DE 2021	7.257
JANEIRO 2022	607
FEVEREIRO 2022	533
MARÇO 2022	672
ABRIL 2022	604
MAIO 2022	609
JANEIRO A MAIO 2022	3.025

Fonte: Sistemas de envio de dados ao Ministério da Saúde
Gerência de Informação e Tecnologia
Gerência Assistência Farmacêutica
Gerência de Gestão Contábil, Financeira, Execução e Controle Orçamentário



PREFEITURA DO MUNICÍPIO DE ARARAQUARA
SECRETARIA MUNICIPAL DA SAÚDE

INTERNAÇÕES GOTA DE LEITE

JANEIRO A DEZEMBRO DE 2017	3.385
JANEIRO A DEZEMBRO DE 2018	3.754
JANEIRO A DEZEMBRO DE 2019	3.680
JANEIRO A DEZEMBRO DE 2020	3.700
JANEIRO A DEZEMBRO DE 2021	3.733
JANEIRO 2022	345
FEVEREIRO 2022	320
MARÇO 2022	364
ABRIL 2022	355
MAIO 2022	343
JANEIRO A MAIO 2022	1.727

INTERNAÇÕES UNIDADE DE RETAGUARDA MELHADO

JANEIRO A DEZEMBRO DE 2021	1.006
JANEIRO 2022	171
FEVEREIRO 2022	110
MARÇO 2022	123
ABRIL 2022	141
MAIO 2022	125
JANEIRO A MAIO 2022	670



PREFEITURA DO MUNICÍPIO DE ARARAQUARA
SECRETARIA MUNICIPAL DA SAÚDE

INTERNAÇÕES CAIRBAR

JANEIRO A DEZEMBRO DE 2017	558
JANEIRO A DEZEMBRO DE 2018	490
JANEIRO A DEZEMBRO DE 2019	583
JANEIRO A DEZEMBRO DE 2020	546
JANEIRO A DEZEMBRO DE 2021	486
JANEIRO 2022	51
FEVEREIRO 2022	31
MARÇO 2022	52
ABRIL 2022	41
MAIO 2022	47
JANEIRO A MAIO 2022	185

Fonte: Sistemas de envio de dados ao Ministério da Saúde
Gerência de Informação e Tecnologia
Gerência Assistência Farmacêutica
Gerência de Gestão Contábil, Financeira, Execução e Controle Orçamentário



PREFEITURA DO MUNICÍPIO DE ARARAQUARA
SECRETARIA MUNICIPAL DA SAÚDE

MAMOGRAFIAS

JANEIRO A DEZEMBRO DE 2017	5.603
JANEIRO A DEZEMBRO DE 2018	8.051
JANEIRO A DEZEMBRO DE 2019	9.936
JANEIRO A DEZEMBRO DE 2020	5.839
JANEIRO A DEZEMBRO DE 2021	8.156
JANEIRO 2022	855
FEVEREIRO 2022	947
MARÇO 2022	874
ABRIL 2022	771
MAIO 2022	787
JANEIRO A MAIO 2022	4.234

Fonte: Sistemas de envio de dados ao Ministério da Saúde
Gerência de Informação e Tecnologia
Gerência Assistência Farmacêutica
Gerência de Gestão Contábil, Financeira, Execução e Controle Orçamentário



PREFEITURA DO MUNICÍPIO DE ARARAQUARA
SECRETARIA MUNICIPAL DA SAÚDE

DESPESAS COM MEDICAMENTOS 2022

	Compras realizadas	Consumo
JANEIRO	R\$ 742.598,98	R\$ 1.157.705,06
FEVEREIRO	R\$ 972.431,19	R\$ 789.999,09
MARÇO	R\$ 1.403.599,91	R\$ 962.806,06
ABRIL	R\$ 1.412.555,92	R\$ 1.198.290,24
MAIO 2	R\$ 1.774.878,19	R\$ 1.575.366,33
JUNHO		
JULHO		
AGOSTO		
SETEMBRO		
OUTUBRO		
NOVEMBRO		
DEZEMBRO		
TOTAL	R\$ 6.306.064,19	R\$ 5.684.166,78

EVOLUÇÃO DE COMPRAS

JANEIRO A DEZEMBRO DE 2016	R\$ 3.649.986,68
JANEIRO A DEZEMBRO DE 2017	R\$ 5.645.012,10
JANEIRO A DEZEMBRO DE 2018	R\$ 6.117.853,74
JANEIRO A DEZEMBRO DE 2019	R\$ 7.604.716,74
JANEIRO A DEZEMBRO DE 2020	R\$ 8.086.400,33
JANEIRO A DEZEMBRO DE 2021	R\$ 10.487.785,19



PREFEITURA DO MUNICÍPIO DE ARARAQUARA
SECRETARIA MUNICIPAL DA SAÚDE

DESPESAS COM MATERIAIS MÉDICOS 2022

	Compras realizadas	Consumo
JANEIRO	R\$ 654.881,67	R\$ 586.929,18
FEVEREIRO	R\$ 682.673,76	R\$ 499.251,12
MARÇO	R\$ 594.393,19	R\$ 441.298,84
ABRIL	R\$ 476.397,10	R\$ 448.493,02
MAIO	R\$ 480.136,68	R\$ 604.320,24
JUNHO		
JULHO		
AGOSTO		
SETEMBRO		
OUTUBRO		
NOVEMBRO		
DEZEMBRO		
TOTAL	R\$ 2.294.089,21	R\$ 2.580.292,40

EVOLUÇÃO DE COMPRAS

JANEIRO A DEZEMBRO DE 2017	R\$ 1.921.874,87
JANEIRO A DEZEMBRO DE 2018	R\$ 2.356.956,34
JANEIRO A DEZEMBRO DE 2019	R\$ 2.988.760,09
JANEIRO A DEZEMBRO DE 2020	R\$ 3.169.792,67
JANEIRO A DEZEMBRO DE 2021	R\$ 8.258.676,26



PREFEITURA DO MUNICÍPIO DE ARARAQUARA
SECRETARIA MUNICIPAL DA SAÚDE

DESPESAS COM SAÚDE

VALOR LIQUIDADADO

JANEIRO 2022	R\$ 18.925.967,67
FEVEREIRO 2022	R\$ 26.310.418,18
MARÇO 2022	R\$ 36.197.816,26
ABRIL 2022	R\$ 35.061.066,99
MAIO 2022	R\$ 32.113.782,81

VALOR LIQUIDADADO

JANEIRO A DEZEMBRO DE 2016	R\$ 198.363.697,65	Evolução
JANEIRO A DEZEMBRO DE 2017	R\$ 239.144.623,02	R\$ 40.780.925,37 a mais
JANEIRO A DEZEMBRO DE 2018	R\$ 263.639.400,88	R\$ 24.494.777,86 a mais
JANEIRO A DEZEMBRO DE 2019	R\$ 292.585.036,74	R\$ 28.945.635,86 a mais
JANEIRO A DEZEMBRO DE 2020	R\$ 318.440.570,64	R\$ 25.855.533,90 a mais
JANEIRO A DEZEMBRO DE 2021	R\$ 369.049.112,33	R\$ 50.608.541,63 a mais
JANEIRO A MAIO DE 2022	R\$ 148.609.051,91	

SECRETARIA MUNICIPAL DE SAÚDE – ATENDIMENTO COVID-19**ATUALIZADO EM JANEIRO A MAIO / ATÉ AGORA (13 DE JULHO)****ATENDIMENTOS NO POLO DE TRIAGEM DA UPA VILA XAVIER:**

DE JANEIRO A ABRIL	ATÉ AGORA
156.322	165.769

PACIENTES INTERNADOS NO MELHADO

DE JANEIRO A ABRIL	ATÉ AGORA
775	813

ATENDIMENTOS PELO DISQUE-SAÚDE

DE JANEIRO A ABRIL	ATÉ AGORA
34.938 ligações	35.496 ligações

EXAMES REALIZADOS JUNTO À UNESP

DE JANEIRO A ABRIL	ATÉ AGORA
127.238	127.256

TESTES CAPILARES

DE JANEIRO A ABRIL	ATÉ AGORA
51.319	49.553

EXAMES ANTÍGENOS REALIZADOS NAS UNIDADES DE SAÚDE E NA UPA

DE JANEIRO A ABRIL	ATÉ AGORA
259.990	292.367