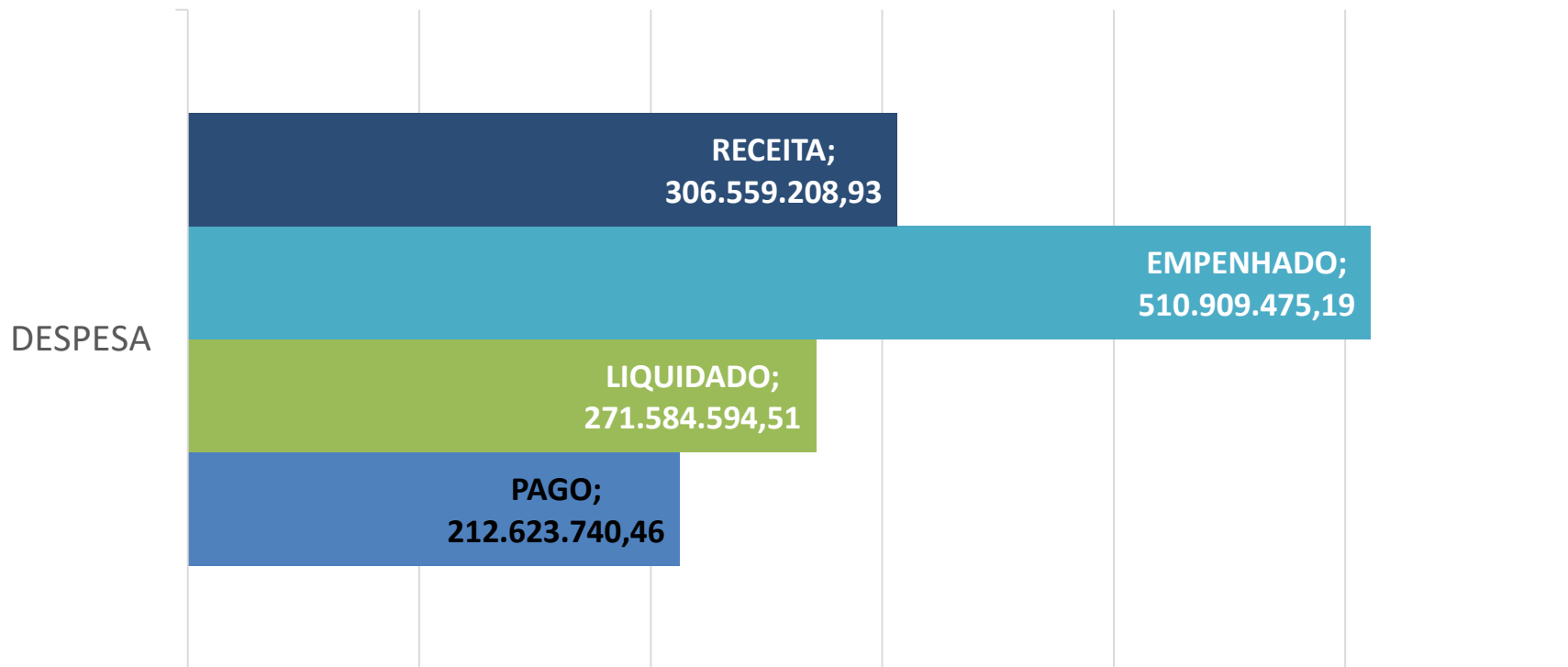


# EXECUÇÃO ORÇAMENTÁRIA

EXECUÇÃO 2022	
RECEITA	386.211.741,54
DESPESA EMPENHADA	510.909.475,19
<b>RESULTADO</b>	<b>-124.697.733,65</b>
DESPESA LIQUIDADA	271.584.594,51
DESPESA PAGA	212.623.740,46

# EXECUÇÃO ORÇAMENTÁRIA



# RECEITAS ARRECADADAS

## 1º Quadrimestre 2021

RECEITAS	ACUMULADO	ABRIL	TOTAL
TRIBUTÁRIA	87.188.919,18	16.633.013,81	103.821.932,99
CONTRIBUIÇÕES	7.283.297,05	379.530,89	7.662.827,94
PATRIMONIAL	94.610,58	67.223,66	161.834,24
SERVIÇOS	743.972,20	244.382,09	988.354,29
TRANSF. CORRENTES	192.679.750,08	42.644.694,76	235.324.444,84
OUTRAS RECEITAS	5.146.030,86	2.064.084,58	7.210.115,44
CAPITAL	9.997.324,74	4.059.790,88	14.057.115,62
(-) DEDUÇÃO FUNDEB	23.819.198,72	4.843.744,77	28.662.943,49
<b>SOMA</b>	<b>279.314.705,97</b>	<b>61.248.975,90</b>	<b>340.563.681,87</b>

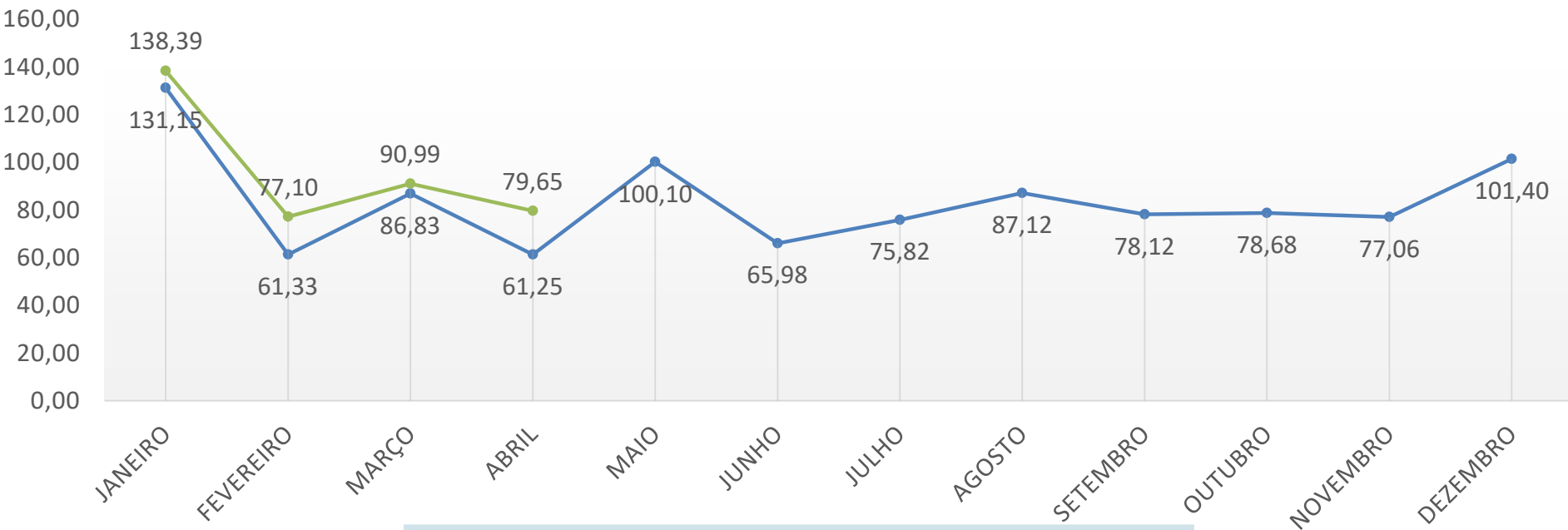
# RECEITAS ARRECADADAS

## 1º Quadrimestre 2022

RECEITAS	ACUMULADO	ABRIL	TOTAL
TRIBUTÁRIA	99.584.022,83	21.870.393,81	121.454.416,64
CONTRIBUIÇÕES	6.774.048,05	2.370.620,78	9.144.668,83
PATRIMONIAL	2.749.701,28	910.652,00	3.660.353,28
SERVIÇOS	1.198.118,87	380.021,20	1.578.140,07
TRANSF. CORRENTES	203.590.395,74	57.670.665,91	261.261.061,65
OUTRAS RECEITAS	11.187.334,32	3.139.427,10	14.326.761,42
CAPITAL	8.416.762,69	580.498,75	8.997.261,44
(-) DEDUÇÃO FUNDEB	26.941.174,85	7.269.746,94	34.210.921,79
<b>SOMA</b>	<b>306.559.208,93</b>	<b>79.652.532,61</b>	<b>386.211.741,54</b>
<b>DIFERENÇA</b>	<b>27.244.502,96</b>	<b>18.403.556,71</b>	<b>45.648.059,67</b>

# RECEITAS ARRECADADAS

2021 x 2022

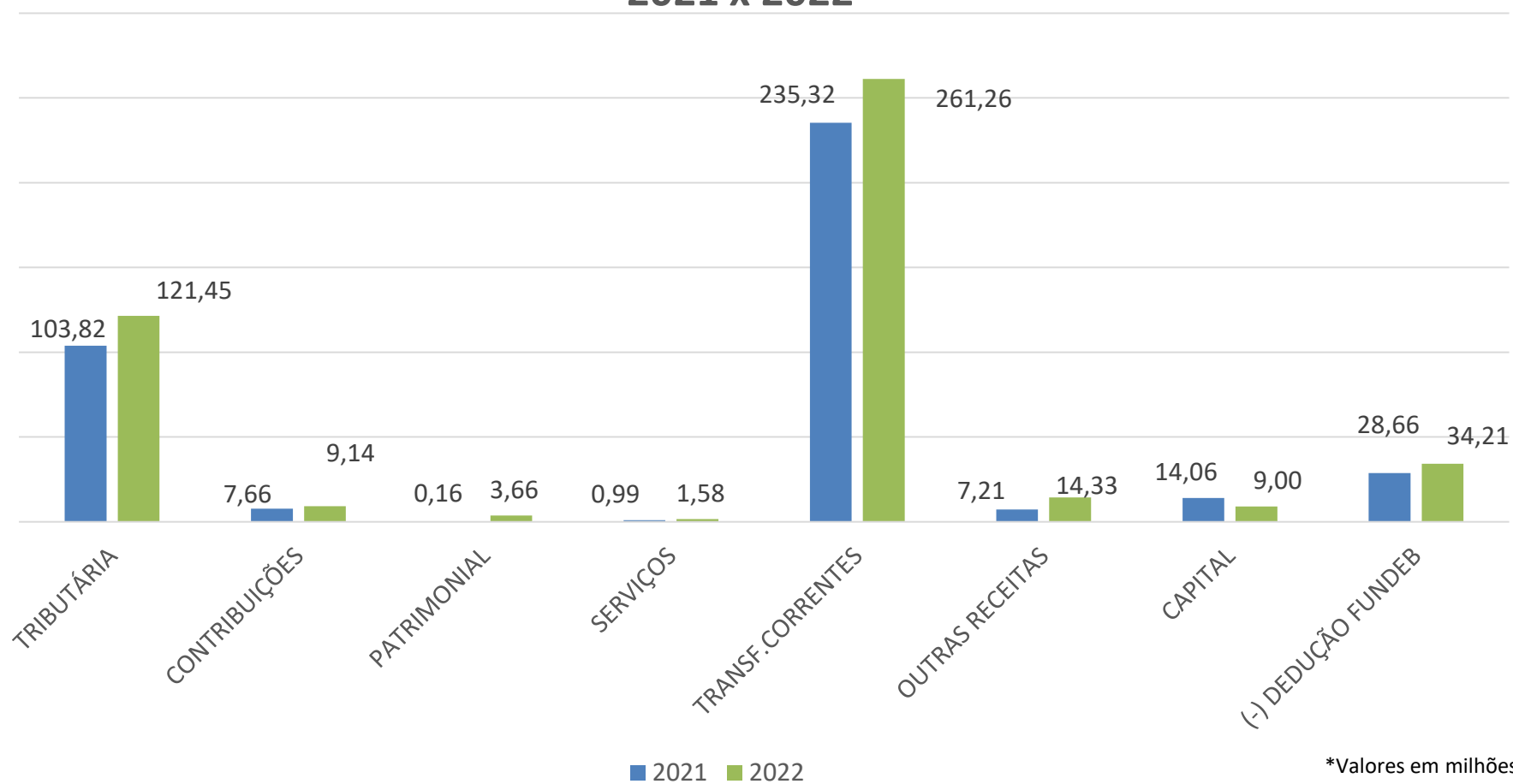


ARRECAÇÃO TOTAL		
2021	340.563.681,87	
2022	386.211.741,54	
<b>Diferença</b>	<b>45.648.059,67</b>	<b>13,4%</b> 

\*Valores em milhões

# RECEITAS ARRECADADAS

2021 x 2022



\*Valores em milhões

# PRINCIPAIS RECEITAS – 1º Quadrimestre 2021

IMPOSTOS	ACUMULADO	ABRIL	TOTAL
<b><u>MUNICIPAL</u></b>			
IPTU	47.888.676,28	4.010.432,10	51.899.108,38
IR	4.815.947,07	1.733.341,07	6.549.288,14
ITBI	5.276.126,53	2.033.833,84	7.309.960,37
ISS	20.856.838,91	6.948.934,01	27.805.772,92
DÍVIDA ATIVA	7.394.277,03	1.173.533,28	8.567.810,31
<b><u>FEDERAL</u></b>			
FPM	23.033.390,96	6.633.270,30	29.666.661,26
ITR	60.898,02	5.049,33	65.947,35
LC 87/96	0,00	0,00	0,00
<b><u>ESTADUAL</u></b>			
ICMS	56.091.113,48	15.257.174,11	71.348.287,59
IPVA	39.481.596,22	2.165.215,76	41.646.811,98
IPI	429.182,20	158.014,73	587.196,93
<b>TOTAL GERAL</b>	<b>205.328.046,70</b>	<b>40.118.798,53</b>	<b>245.446.845,23</b>

# PRINCIPAIS RECEITAS – 1º Quadrimestre 2022

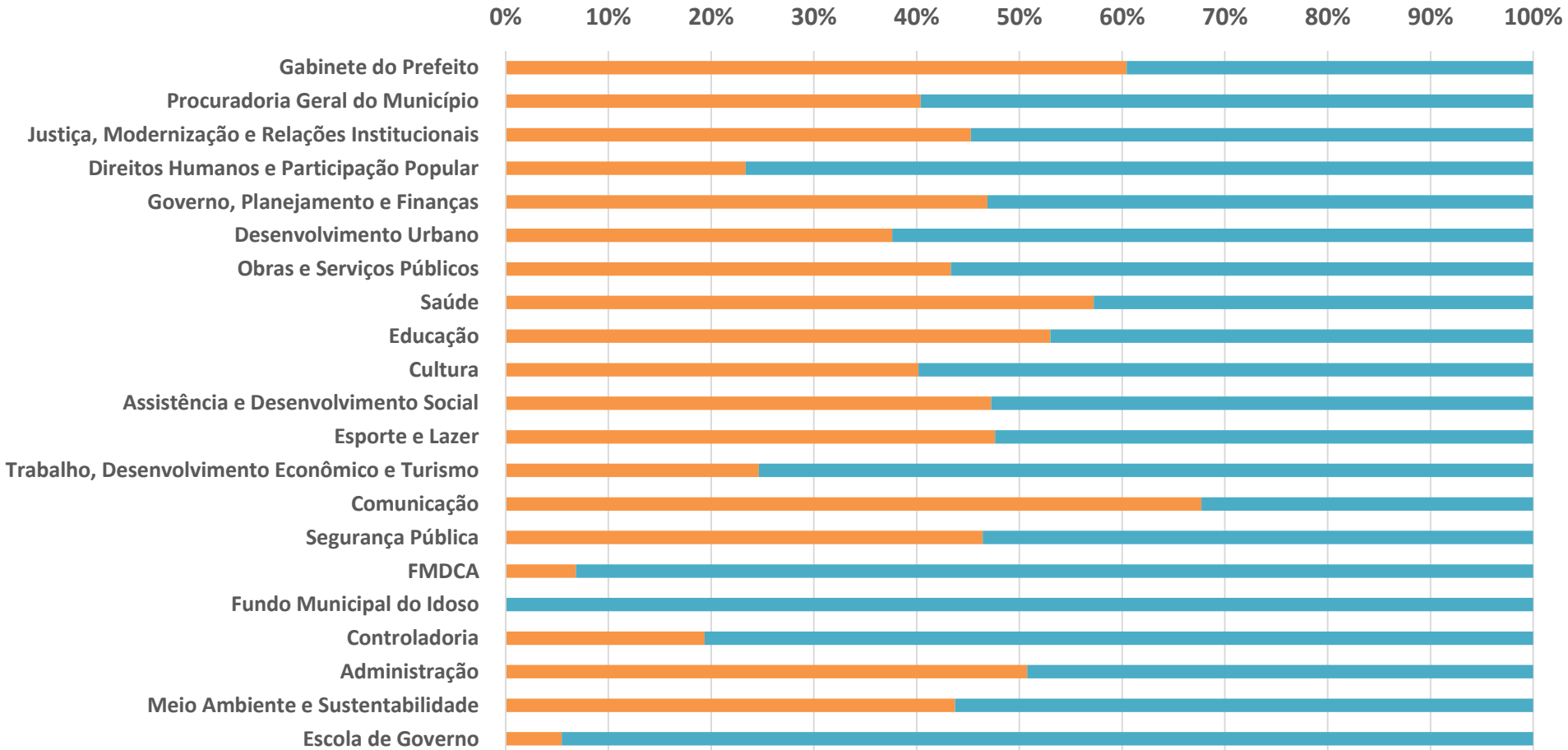
IMPOSTOS	ACUMULADO	ABRIL	TOTAL
<b><u>MUNICIPAL</u></b>			
IPTU	53.443.884,97	4.654.818,19	58.098.703,16
IR	6.220.311,48	2.031.878,15	8.252.189,63
ITBI	5.000.606,96	3.092.014,13	8.092.621,09
ISS	25.306.193,72	9.115.912,21	34.422.105,93
DÍVIDA ATIVA	11.742.235,16	2.074.849,80	13.817.084,96
<b><u>FEDERAL</u></b>			
FPM	28.709.295,29	8.882.560,67	37.591.855,96
ITR	140.417,90	26.573,08	166.990,98
LC 87/96	0,00	0,00	0,00
<b><u>ESTADUAL</u></b>			
ICMS	65.223.704,90	21.291.875,62	86.515.580,52
IPVA	40.136.906,02	5.997.046,57	46.133.952,59
IPI	495.551,14	150.865,28	646.416,42
<b>TOTAL GERAL</b>	<b>236.419.107,54</b>	<b>57.318.393,70</b>	<b>293.737.501,24</b>
<b>DIFERENÇAS</b>	<b>31.227.668,96</b>	<b>17.199.595,17</b>	<b>48.427.264,13</b>



# DESPESA POR SECRETARIA – 1º Quadrimestre 2022

SECRETARIA	EMPENHADO	% Empenhado	LIQUIDADO	PAGO
Gabinete do Prefeito	3.620.174,38	0,71%	1.957.389,95	1.286.748,44
Procuradoria Geral do Município	2.655.090,11	0,52%	2.602.031,76	1.981.977,05
Justiça, Modernização e Relações Institucionais	2.222.876,04	0,44%	1.249.377,92	779.867,93
Direitos Humanos e Participação Popular	1.331.316,11	0,26%	1.062.346,23	797.910,21
Governo, Planejamento e Finanças	26.499.975,75	5,19%	24.983.725,55	20.044.881,45
Desenvolvimento Urbano	10.307.615,72	2,02%	4.838.044,44	4.167.800,65
Obras e Serviços Públicos	47.248.812,14	9,25%	10.185.275,23	9.078.567,84
Saúde	206.044.845,45	40,33%	116.516.026,07	93.713.109,00
Educação	134.185.606,90	26,26%	64.999.919,70	48.703.127,84
Cultura	3.981.610,24	0,78%	1.989.965,73	1.573.940,36
Assistência e Desenvolvimento Social	13.259.962,68	2,60%	7.530.148,35	5.690.006,81
Esporte e Lazer	10.020.588,64	1,96%	4.087.488,36	3.028.378,13
Trabalho, Desenvolvimento Econômico e Turismo	1.762.381,05	0,34%	1.439.465,64	1.124.975,18
Comunicação	1.544.589,90	0,30%	459.318,40	360.612,43
Segurança Pública	8.599.177,42	1,68%	4.876.896,68	3.862.828,43
FMDCA	97.000,00	0,02%	-	-
Fundo Municipal do Idoso	-	0,00%	-	-
Controladoria	126.621,76	0,02%	123.287,71	89.128,45
Administração	30.135.809,71	5,90%	20.667.161,72	15.175.340,18
Meio Ambiente e Sustentabilidade	7.219.426,59	1,41%	1.974.930,47	1.126.448,12
Escola de Governo	45.994,60	0,01%	41.794,60	38.091,96
<b>TOTAL GERAL</b>	<b>510.909.475,19</b>	<b>100,00%</b>	<b>271.584.594,51</b>	<b>212.623.740,46</b>

# CONSUMO ORÇAMENTÁRIO POR SECRETARIA

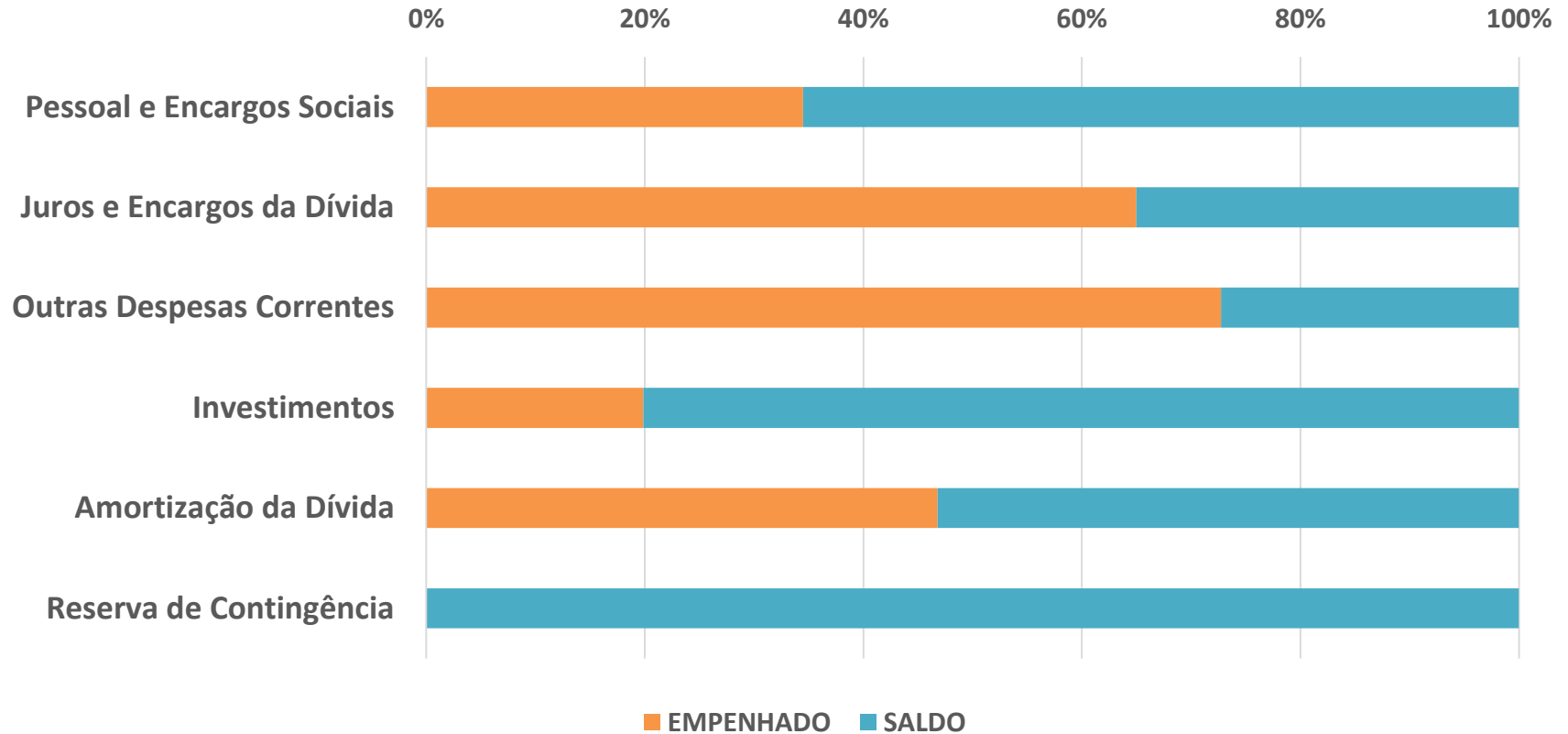


# EXECUÇÃO DA DESPESA POR CATEGORIA

## 1º Quadrimestre 2022

Grupo da Despesa	Empenhado	Liquidado	Pago	Saldo a Pagar
Pessoal e Encargos Sociais	144.023.220,05	143.303.264,64	110.303.206,96	33.000.057,68
Juros e Encargos da Dívida	4.475.541,99	4.475.541,99	4.475.541,99	-
Outras Despesas Correntes	337.939.501,61	115.040.721,90	89.416.640,76	25.624.081,14
Investimentos	17.583.850,22	1.877.704,66	1.540.989,43	336.715,23
Amortização da Dívida	6.887.361,32	6.887.361,32	6.887.361,32	-
Reserva de Contingência	-	-	-	-
<b>TOTAL</b>	<b>510.909.475,19</b>	<b>271.584.594,51</b>	<b>212.623.740,46</b>	<b>58.960.854,05</b>

# CONSUMO ORÇAMENTÁRIO POR GRUPO



# REPASSES FINANCEIROS CONCEDIDOS

1º Quadrimestre 2022

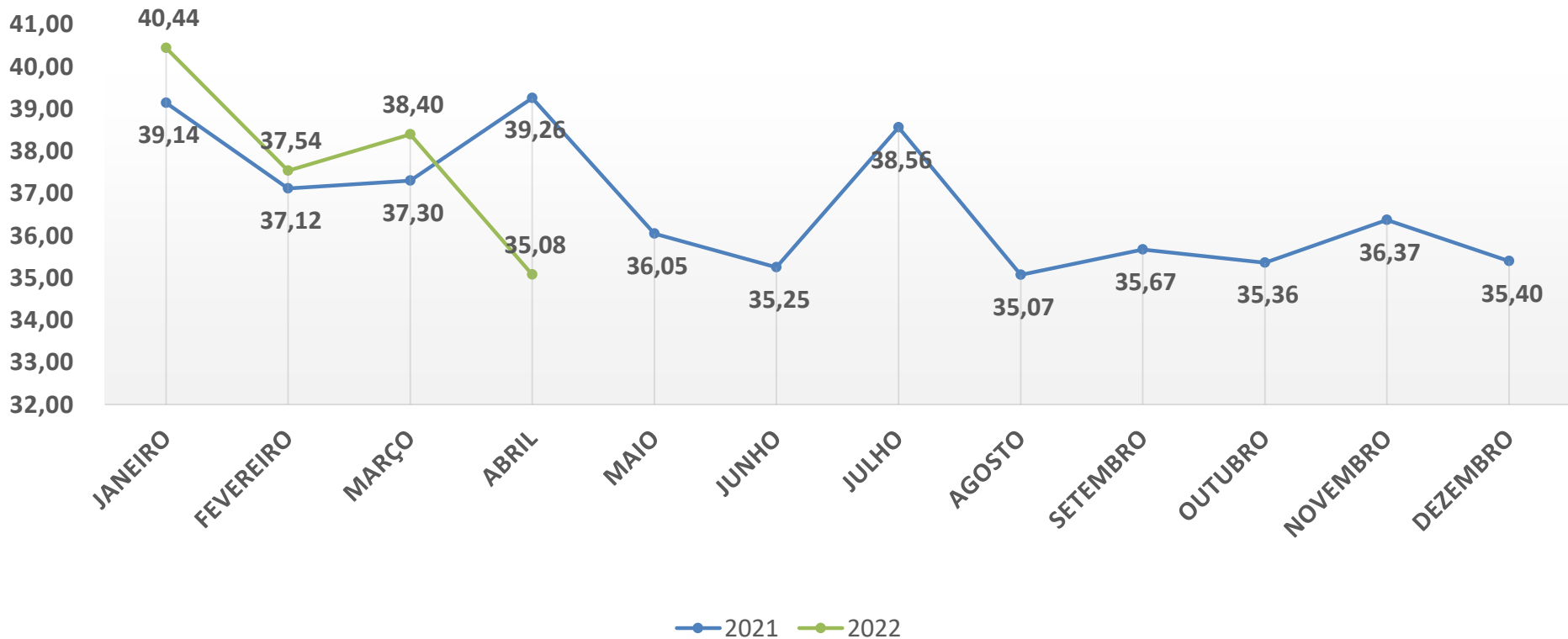
REPASSES FINANCEIROS	
1 - CÂMARA MUNICIPAL DE ARARAQUARA	7.295.688,00
4 - FUNDAÇÃO DE ARTE E CULTURA	571.000,00
5 - FUNDAÇÃO DE AMPARO AO ESPORTE	1.060.000,00
8 - COMPANHIA TROLEIBUS ARARAQUARA - CTA	588.935,23
<b>TOTAL DE REPASSES</b>	<b>9.515.623,23</b>
<b>REPASSES + EMPENHOS PAGO</b>	<b>222.139.363,69</b>

# FOLHA DE PAGAMENTO

Abril 2022

TOTAL DE PROVENTOS		NÚMERO DE FUNCIONÁRIOS	
2021	2022	2021	2022
39.263.169,53	35.081.577,50	8.650	8.210
≠ -4.181.592,03		≠ -440	

# FOLHA DE PAGAMENTO



\*Valores em milhões

# RESTOS A PAGAR 1º Quadrimestre 2022

ANO	INSCRITO 2017	PAGO EM 2017 a 2022	CANCELADO EM 2017 a 2022	SALDO EM 2022
2012 a 2016	87.584.345,11	62.058.232,52	9.598.188,24	15.927.924,35
ANO	INSCRITO 2018	PAGO EM 2018 a 2022	CANCELADO EM 2018 a 2022	SALDO EM 2022
2017	107.844.593,58	97.025.545,32	9.077.180,53	1.741.867,73
ANO	INSCRITO 2019	PAGO EM 2019 a 2022	CANCELADO EM 2019 a 2022	SALDO EM 2022
2018	115.043.166,59	96.512.057,11	10.025.928,78	8.505.180,70
ANO	INSCRITO 2020	PAGO EM 2020 a 2022	CANCELADO EM 2020 a 2022	SALDO EM 2022
2019	146.410.694,83	124.831.578,82	11.880.393,43	9.729.781,67
ANO	INSCRITO 2021	PAGO EM 2021 a 2022	CANCELADO EM 2021 a 2022	SALDO EM 2022
2020	159.778.916,81	128.040.480,79	19.296.914,67	12.436.431,36
ANO	INSCRITO 2022	PAGO EM 2022	CANCELADO 2022	SALDO EM 2022
2021	203.649.148,97	123.365.336,26	218.575,99	80.065.236,72
TOTAL	616.661.716,92	508.467.894,56	59.878.605,65	48.431.185,81



# PROCESSOS TRABALHISTAS E OUTRAS ESPÉCIES

Anos	Valor Executado
<b><u>TRABALHISTA</u></b>	
2017	R\$ 3.331.433,97
2018	R\$ 12.959.775,88
2019	R\$ 20.737.011,57
2020	R\$ 75.100.656,40
2021	R\$ 14.981.050,74
2022	R\$ 22.017.962,16
<b><u>OUTRAS ESPÉCIES</u></b>	
2017	R\$ 4.980.398,10
2018	R\$ 2.086.211,21
2019	R\$ 1.952.619,16
2020	R\$ 11.366.690,95
2021	R\$ 2.029.041,15
2022	R\$ 1.976.676,10
<b>TOTAL</b>	<b>R\$ 173.519.527,39</b>
<b>PAGAMENTO</b>	<b>R\$ 7.705.910,02</b>
<b>SALDO</b>	<b>R\$ 165.813.617,37</b>

Pequeno Valor 2022	Pago
Trabalhista	569.580,11
Outras Espécies	253.131,53
<b>SOMA</b>	<b>822.711,64</b>

# DÍVIDA PARCELADA E RISCO FISCAL

Dívida Parcelada	Saldo Inicial Em 2022 + Atualização/Cancelamento	Pago Acumulado	Parcela	Saldo A Pagar
INSS 2013	20.649.800,98	594.017,10	104/240	20.055.783,88
INSS RFB	150.138.364,46	1.561.683,01	52/194	148.576.681,45
INSS PGFN	207.983,33	5.109,86	120/200	202.873,47
INSS 2017 E 2021	22.468.185,45	1.622.971,03	08/60	20.845.214,42
FINISA - OBRAS OP	29.840.000,00	484.984,53	01/96	29.355.015,47
PEM – ILUM. PÚBLICA	4.631.527,16	507.120,71	09/84	4.124.406,45
FINISA - CAIXA ILUMINA	77.205.187,99	5.210.281,68	09/72	71.994.906,31
FINISA II	12.000.000,00	0,00	0/96	12.000.000,00
PEM -EQUIPAMENTOS	4.638.891,82	472.795,42	15/54	4.166.096,40
<b>TOTAL DA DÍVIDA</b>	<b>321.779.941,19</b>	<b>10.458.963,34</b>		<b>311.320.977,85</b>

# DÍVIDA PARCELADA E RISCO FISCAL

RISCO FISCAL	SALDO A PAGAR
PASEP (04/2013 a 12/2016) + (2018) + (2019) + (2020) + (2021)	42.700.000,00
CTA	22.452.559,64
<b>TOTAL DO RISCO FISCAL</b>	<b>65.152.559,64</b>

**DÍVIDA PARCELADA + RISCO FISCAL**

**376.473.537,49**

# DÍVIDA TRIBUTÁRIA – 1º Quadrimestre 2022

<b>1 - RECOLHIMENTO DE OBRIGAÇÕES MENSAS 2022</b>	<b>37.081.492,91</b>
INSS/mês (patronal)	20.126.595,12
INSS/mês (funcionário)	7.767.532,51
INSS/mês (autônomos e cooperativas)	20.656,54
FGTS/mês	8.508.007,37
PASEP/mês	658.701,37
<b>2 – PAGAMENTO DE PARCELAMENTOS</b>	<b>11.319.647,33</b>
INSS RFB	1.561.683,01
INSS PGFN	5.109,86
INSS 2017 e 2020	1.622.971,03
INSS 2013	594.017,10
CAIXA ILUMINA (0535.748 - DVº: 69)	2.955.151,36
FINISA (Obras OP)	236.484,82
FINISA (juros)	3.364.314,02
PEM (Iluminação)	507.120,71
PEM (Equipamentos)	472.795,42
<b>3 – PRECATÓRIOS – REGIME ESPECIAL</b>	<b>7.705.910,02</b>
<b>SOMA RECOLHIMENTO DA DÍVIDA / 1º Quadrimestre</b>	<b>56.107.050,26</b>

## **PROGRAMAS SOCIAIS**

### **TERRITÓRIOS EM REDE**

FAMÍLIAS IMPACTADAS: 8.159 (21.911 PESSOAS)

### **FILHOS DO SOL**

LANÇAMENTO: MAIO DE 2021

ADOLESCENTES E JOVENS ATENDIDOS ATÉ AGORA: 93

### **BOLSA CIDADANIA**

LANÇAMENTO: SETEMBRO DE 2019

FAMÍLIAS ATENDIDAS ATÉ AGORA: 885

### **APOIADORES NO COMBATE À DENGUE**

LANÇAMENTO: MAIO DE 2019

PESSOAS ATENDIDAS ATÉ AGORA: 848

### **APOIADORES NO COMBATE À COVID**

LANÇAMENTO: MARÇO DE 2020

PESSOAS ATENDIDAS ATÉ AGORA: 595

## **JOVEM CIDADÃO**

LANÇAMENTO: AGOSTO DE 2017

JOVENS ATENDIDOS ATÉ AGORA: 511

## **PIIS - FRENTE DA CIDADANIA**

LANÇAMENTO: SETEMBRO DE 2017

PESSOAS ATENDIDAS ATÉ AGORA: 274

## **PMAIS (PROGRAMA MUNICIPAL DE AGRICULTURA DE INTERESSE SOCIAL) – CESTAS DE HORTIFRUTIS DISTRIBUÍDAS NOS CRAS SEMANALMENTE**

LANÇAMENTO: MAIO DE 2019

FAMÍLIAS ATENDIDAS: 2.500 MENSALMENTE

## **PADARIA SOCIAL**

PESSOAS ATENDIDAS: 1.822 MENSALMENTE

## **BANCO MUNICIPAL DE ALIMENTOS**

PESSOAS BENEFICIADAS: 5.257 MENSALMENTE

## **PROGRAMA LEITE DE SOJA**

PESSOAS BENEFICIADAS: 800 MENSALMENTE

## **LOCAÇÃO SOCIAL**

FAMÍLIAS BENEFICIADAS: 179 PASSARAM (HOJE PERMANECEM 106)

## **SAÚDE EM CASA**

PESSOAS ATENDIDAS PELO PROGRAMA EM CASA: 9.437 pessoas atendidas (mês)

BAIRROS ATENDIDOS: Cidade toda

## **PREFEITURA NOS BAIRROS**

LANÇAMENTO: LANÇADO NO PRIMEIRO GOVERNO EDINHO

ATENDIMENTOS SOCIAIS REALIZADOS DE MARÇO ATÉ AGORA: 1.218

- TAPA-BURACO: 2.125
- LIMPEZA DE BOCAS DE LOBO: 120
- LIMPEZA DE ÁREAS PRÓPRIAS: 44.911,87m<sup>2</sup>
- ÁREA ROÇADA COM TRATOR: 371.255,55m<sup>2</sup>
- PODA DE ÁRVORES: 130
- DEMARCAÇÃO VIÁRIA: 3.337m<sup>2</sup>
- PINTURA DE GUIAS: 1.100m
- TROCA DE PLACAS DE TRÂNSITO: 115
- TROCA DE POSTES DE SINALIZAÇÃO: 829
- TROCA DE LÂMPADAS: 333
- RASPAGEM E CAPINA DE GUIAS: 1.059 quarteirões
- RETIRADA DE MATERIAL DE RASPAGEM E CAPINA (MATO E TERRA): 1.278m<sup>3</sup>

## **PROGRAMAS DE REINserÇÃO SOCIAL DE REEDUCANDOS, APENADOS E EGRESSOS**

**REEDUCANDOS ATENDIDOS:** 112 (33 MULHERES E 79 HOMENS) ATÉ 2020

**REEDUCANDOS ATENDIDOS PÓS-PANDEMIA:** 183 (43 MULHERES E 140 HOMENS)



## BALANÇO REDE DE SOLIDARIEDADE – 0800

**\*\* ATUALIZADO DE JANEIRO A ABRIL E TAMBÉM ATÉ AGORA (27 de junho)**

### ALIMENTOS:

	DE JANEIRO A ABRIL	ATÉ AGORA
<b>ARRECADADOS</b>	348.101 quilos	355.266 quilos
<b>COMPRADOS</b>	786.163 quilos	852.859 quilos
<b>CESTAS</b>	45.539 cestas	49.129 cestas

### FAMÍLIAS ATENDIDAS:

**2020:** 9.163 famílias em situação de vulnerabilidade

2021: 8.842 famílias

2022: 4.005 famílias até abril e 5.502 famílias até agora

### ITENS DE LIMPEZA

	DE JANEIRO A ABRIL	ATÉ AGORA
<b>ARRECADADOS</b>	35.895 itens	36.011
<b>DISTRIBUÍDOS</b>	8.571 kits	8.777 kits

### LEITE

	DE JANEIRO A ABRIL	ATÉ AGORA
<b>DOADOS</b>	27.275 litros	29.039 litros

**RAÇÃO PARA CÃES E GATOS**

	<b>DE JANEIRO A ABRIL</b>	<b>ATÉ AGORA</b>
<b>DOADOS</b>	2.948 quilos	3.432 quilos

**CONTA CORRENTE**

	<b>DE JANEIRO A ABRIL</b>	<b>ATÉ AGORA</b>
RECEBEU	R\$ 29.528,88	R\$ 29.603,88
UTILIZADOS	R\$ 8.334,80	R\$ 10.291,57
SALDO	R\$ 20.919,08	R\$ 19.312,31

**CESTAS + HORTIFRUTIS DA SECRETARIA DA EDUCAÇÃO:** 194.035 kits para 10.297 famílias cadastradas entre 2020 e 2021

## SECRETARIA MUNICIPAL DA EDUCAÇÃO

### ALIMENTAÇÃO ESCOLAR - 2022

	<b>Crianças atendidas</b>	<b>Refeições diárias</b>
<b>JANEIRO</b>	17.301	43.253
<b>FEVEREIRO</b>	17.452	43.360
<b>MARÇO</b>	17.310	43.275
<b>ABRIL</b>	17.225	43.062
<b>Total</b>	<b>69.288</b>	<b>172.950</b>

**SECRETARIA DA EDUCAÇÃO – CONTRATAÇÕES**

Janeiro a junho/2022

<b>CARGO/FUNÇÃO</b>	<b>JAN</b>	<b>FEV</b>	<b>MAR</b>	<b>ABR</b>	<b>MAI</b>	<b>JUN</b>	<b>TOTAL</b>
Agente Escolar	-	-	5	3	-	1*	8/1*
Assistente Educacional Pedagógico	-	-	-	-	-	-	-
Educador Infantil	-	04	-	-	-	37*	04/37*
Professor I - Educação Infantil	-	-	43	23	22/13*	4	92/13*
Professor I - Ensino Fundamental	-	26	2	2/1*	2*	5/1*	35/4*
Professor II - Educação Especial	-	2	-	1	2	1/1*	6/1*
Professor II - Geografia	-	-	-	-	1*	-	1*
Professor II - Educação Integral	-	1	4	2	1/1*	1/2*	9/3*
Professor II - Educação Integral Teatro	-	-	-	-	-	-	-
Professor II-Educação Integral-Dança Contemporânea	-	-	1	-	-	-	1
Professor II-Educação Integral- Ballet Clássico	-	-	-	-	-	-	-
Professor II - Educação Física	-	3	1	-	-	1*	4/1*
Professor II - Português	-	-	2*	-	2*	-	4*
Professor II - Ciências	-	-	1	-	-	-	1
Professor II - Arte	-	-	-	-	-	-	-
Professor II - Matemática	-	-	2/2*	-	1*	-	2/3*
Professor II - Inglês	-	-	2	-	1*	-	2/1*
Professor II - História	-	-	1	1*	-	2*	1/3*
Diretor de escola	-	-	-	-	-	-	-
Supervisora	-	-	-	-	-	-	-
Monitor de Transporte	-	-	-	-	-	1	1
Merendeiro Escolar	-	-	-	-	-	13*	13*
Professor II-Integral-Artes Visuais e Plástica	-	-	-	-	-	1	1
<b>TOTAL</b>	-	36	62/4*	31/2*	25/21*	13/58*	<b>167/85*</b>
Contratações efetivas	167						
Contratações temporárias	85*						

## SECRETARIA MUNICIPAL DA EDUCAÇÃO

### MATRÍCULAS

	<b>JANEIRO</b>	<b>FEVEREIRO</b>	<b>MARÇO</b>	<b>ABRIL</b>	<b>Total</b>
<b>EMEFS</b>	7.614	7.658	7.432	7.365	7.365
<b>CERS</b>	9.232	9.383	9.569	9.547	9.547
<b>CECs</b>	1051	2127	2.334	2.447	2.447
<b>EJA</b>	377	377	372	401	401
<b>ESCOLA DE DANÇA</b>	-	-	172	120	120

**PROTEÇÃO SOCIAL BÁSICA****CRAS – 10 UNIDADES**

<b>INFORMAÇÕES</b>	<b>ABRIL/2022</b>	<b>TOTAL – JANEIRO A ABRIL DE 2022</b>
Nº de FAMÍLIAS ATENDIDAS NA UNIDADE	2579	3.026 (média)
VISITAS DOMICILIARES REALIZADAS	119	569
NOVAS FAMÍLIAS ATENDIDAS NO MÊS	314	1.396
TOTAL DE ATENDIMENTOS DO MÊS (recepção, técnicos – individual/grupo, cadastro único, etc)	5079	23.660

**SEDE DA SECRETARIA DE ASSISTÊNCIA**

<b>INFORMAÇÕES</b>	<b>ABRIL/2022</b>	<b>TOTAL – JANEIRO A ABRIL DE 2022</b>
Nº de FAMÍLIAS ATENDIDAS NA UNIDADE	717	507 (média)
VISITAS DOMICILIARES REALIZADAS	15	60
NOVAS FAMÍLIAS ATENDIDAS NO MÊS	112	435
TOTAL DE ATENDIMENTOS DO MÊS (recepção, técnicos – individual/grupo, cadastro único, etc)	914	3129

**PROTEÇÃO SOCIAL ESPECIAL****PROMAIP – SERVIÇO DE ACOLHIMENTO DE CRIANÇAS E ADOLESCENTES (02 UNIDADES)**

<b>INFORMAÇÕES</b>	<b>ABRIL/2022</b>	<b>TOTAL – JANEIRO A ABRIL DE 2022</b>
NOVAS CRIANÇAS E ADOLESCENTE INSERIDOS EM ACOLHIMENTO	11	32
TOTAL DE ATENDIMENTOS DO MÊS (familiares, crianças/adolescentes)	67	204

**CENTRO POP**

<b>INFORMAÇÕES</b>	<b>ABRIL/2022</b>	<b>TOTAL – JANEIRO A ABRIL DE 2022</b>
NOVAS PESSOAS EM SITUAÇÃO DE RUA INSERIDAS EM ATENDIMENTO	0	274
ITINERANTES ATENDIDOS	90	367
Nº DE PASSAGENS FORNECIDAS	53	204
PESSOAS ATENDIDAS PELO SERVIÇO DE ABORDAGEM SOCIAL	63	251
TOTAL DE ATENDIMENTOS DO MÊS	266	1213
REFEIÇÕES FORNECIDAS	273	1075

**CASA DE ACOLHIDA**

<b>INFORMAÇÕES</b>	<b>ABRIL/2022</b>	<b>TOTAL - JANEIRO A ABRIL DE 2022</b>
NOVAS PESSOAS EM SITUAÇÃO DE RUA INSERIDAS EM ACOLHIMENTO	2	7
Nº DE PASSAGENS FORNECIDAS	58	220
ITINERANTES ATENDIDOS - PERNOITE	363	1574
TOTAL DE ATENDIMENTOS DO MÊS	615	3186
REFEIÇÕES FORNECIDAS	1471	6572

**CENTRO DIA DO IDOSO**

<b>INFORMAÇÕES</b>	<b>ABRIL/2022</b>	<b>TOTAL - JANEIRO A ABRIL DE 2022</b>
NOVAS PESSOAS IDOSAS INSERIDAS NO SERVIÇO	0	3
TOTAL DE ATENDIMENTOS DO MÊS	560	1854

**RECANTO FELIZ**

<b>INFORMAÇÕES</b>	<b>ABRIL/2022</b>	<b>TOTAL - JANEIRO A ABRIL DE 2022</b>
NOVAS PESSOAS IDOSAS INSERIDAS NO SERVIÇO	0	0
TOTAL DE ATENDIMENTOS DO MÊS	80	286



**VILA DIGNIDADE**

<b>INFORMAÇÕES</b>	<b>ABRIL/2022</b>	<b>TOTAL – JANEIRO A ABRIL DE 2022</b>
NOVAS PESSOAS IDOSAS INSERIDAS NO SERVIÇO	0	1
TOTAL DE ATENDIMENTOS DO MÊS	38	158

**COORDENADORIA DE SEGURANÇA ALIMENTAR**

<b>INFORMAÇÕES</b>	<b>ABRIL/2022</b>	<b>TOTAL – JANEIRO A ABRIL DE 2022</b>
<b>PROGRAMA DE AQUISIÇÃO DE ALIMENTOS – PAA - COMPRA DE ALIMENTOS DOS AGRICULTORES (kg)</b>	1.593 kg	18.758 kg
<b>ARRECADAÇÃO DE ALIMENTOS (kg)</b>	9.103 kg	34.301 kg
<b>DOAÇÃO TOTAL DE ALIMENTOS (kg) PARA ENTIDADES/FAMÍLIAS</b>	10.696 kg	53.059 kg
<b>RESTAURANTE POPULAR 1 – CENTRALIZADO Nº DE REFEIÇÕES SERVIDAS</b>	2.250	8.287
<b>RESTAURANTE POPULAR 2 – DISTRITO INDUSTRIAL Nº DE REFEIÇÕES SERVIDAS</b>	2.250	8.530
<b>RESTAURANTE BOM PRATO Nº DE REFEIÇÕES SERVIDAS</b>	24.000	99.600
<b>NÚMERO DE AÇÕES EDUCATIVAS – MÊS</b>	2	5

<b>NÚMERO TOTAL DE PESSOAS BENEFICIADAS COM A DOAÇÃO DE ALIMENTOS – ABRIL/2022</b>	5.214
<b>NÚMERO TOTAL DE UNIDADES SOCIOASSISTENCIAIS ATENDIDAS (CRAS E ENTIDADES) ABRIL/2022</b>	49

## **OUTRAS INFORMAÇÕES:**

### **PETI - TRABALHO INFANTIL**

<b>NÚMERO TOTAL DE FAMÍLIAS REFERENCIADAS NO PETI (ACOMPANHAMENTO) - ABRIL/2022</b>		<b>71</b>
<b>INFORMAÇÕES</b>	<b>ABRIL/2022</b>	<b>TOTAL - JANEIRO A ABRIL DE 2022</b>
NOVAS FAMÍLIAS CADASTRADAS - NO MÊS	3	3

### **CADASTRO ÚNICO**

<b>NÚMERO TOTAL DE FAMÍLIAS DE ARARAQUARA INSCRITAS NO CADASTRO ÚNICO - ABRIL/2022</b>		<b>17.904</b>
<b>INFORMAÇÕES</b>	<b>ABRIL/2022</b>	<b>TOTAL - JANEIRO A ABRIL DE 2022</b>
NOVAS FAMÍLIAS CADASTRADAS - NO MÊS	367	895

### **PROGRAMAS SOCIAIS**

<b>NÚMERO DE FAMÍLIAS BENEFICIÁRIAS DO BOLSA FAMÍLIA - ABRIL/2022</b>	<b>7.168</b>
<b>NÚMERO DE FAMÍLIAS BENEFICIÁRIAS DO PROGRAMA BOLSA CIDADANIA - ABRIL/2022 (ATIVAS)</b>	<b>223</b>
<b>NÚMERO DE PESSOAS BENEFICIÁRIAS DO PIIS - ABRIL/2022 (ATIVOS)</b>	<b>45</b>

## SECRETARIA MUNICIPAL DE CULTURA

### OFICINAS CULTURAIS

EVENTO	QUANTIDADE
OFICINAS	44
ALUNOS INSC DIRETAS	672
ALUNOS NAS 26 INSTITUIÇÕES	1.628
<b>Total Alunos Frequentando</b>	<b>2.300</b>

Participação em 01 eventos, com público acumulado de 40 pessoas

### EDITAIS ABERTOS

APOIO	ABRIL	ACUMULADO EM 2022
Nº de Editais	<b>03</b>	<b>07</b>

### ATIVIDADES PRESENCIAIS:

PROJETO	QTDE EVENTOS	PÚBLICO	JANEIRO A ABRIL DE 2022
Batalha da Fonte	<b>1</b>	<b>350</b>	<b>350</b>
Eventos das Oficinas Culturais	<b>1</b>	<b>40</b>	<b>420</b>
Feira de Artesanato no DAAE	<b>04</b>	<b>850</b>	<b>1.050</b>
Dia Internacional da Dança	<b>01</b>	<b>900</b>	<b>900</b>
Dia do Ferroviário	<b>01</b>	<b>400</b>	<b>400</b>
Gabinete Modernista	<b>01</b>	<b>110</b>	<b>584</b>
Exposição Casa da Cultura	<b>01</b>	<b>30</b>	<b>30</b>
O Brasil Profundo Sob Nossos Pés	<b>2</b>	<b>28</b>	<b>42</b>
<b>Público</b>		<b>2.708</b>	<b>5.505</b>

**BIBLIOTECA MUNICIPAL**

<b>SERVIÇO</b>	<b>ABRIL</b>	<b>JANEIRO A ABRIL DE 2022</b>
EMPRÉSTIMOS LIVROS	<b>683</b>	<b>2.655</b>
ATENDIMENTOS	<b>886</b>	<b>3.525</b>
EVENTOS	<b>05=465 pessoas</b>	<b>11 = 1.183</b>

**FREQUÊNCIA TOTAL ESPAÇOS DA SECRETARIA DE CULTURA EM ABRIL**

<b>ESPAÇO</b>	<b>USUÁRIOS</b>	<b>JANEIRO A ABRIL 2022</b>
Arquivo Histórico	<b>77</b>	<b>284</b>
Biblioteca Municipal	<b>1.351</b>	<b>5.165</b>
Casa da Cultura	<b>30</b>	<b>30</b>
CEU das Artes	<b>3.402</b>	<b>7.649</b>
Centro de Artes e Ofícios	<b>2.200</b>	<b>3.040</b>
Museu de Arqueologia e Paleontologia	<b>368</b>	<b>1.240</b>
Museu Ferroviário	<b>483</b>	<b>887</b>
Museu do Esporte	<b>163</b>	<b>795</b>
Museu da Imagem e do Som	<b>77</b>	<b>284</b>
Museu Histórico e Pedagógico	<b>155</b>	<b>623</b>
Palacete das Rosas	<b>187</b>	<b>516</b>
Teatro de Arena	<b>985</b>	<b>1.165</b>
<b>TOTAL</b>	<b>9.477</b>	<b>21.678</b>

## SECRETARIA MUNICIPAL DE ESPORTES E LAZER

### PROGRAMA ESCOLINHAS DE ESPORTES

	<b>JANEIRO (FÉRIAS)</b>	<b>FEVEREIRO</b>	<b>MARÇO</b>	<b>ABRIL</b>
<b>Crianças atendidas</b>	X	2.853	3.420	4.358
<b>Pontos de Escolinhas</b>	X	57	62	64
<b>Quantidade de Escolinhas</b>	X	110	113	108
<b>Bairros abrangidos</b>	X	34	39	40
<b>Modalidades</b>	X	21	21	21

## SECRETARIA MUNICIPAL DE ESPORTES E LAZER

### PROGRAMA SAÚDE NAS PRAÇAS

#### BALANÇO: PERÍODO DE JANEIRO A ABRIL DE 2022

	<b>Janeiro</b>	<b>Fevereiro</b>	<b>Março</b>	<b>Abril</b>
<b>Pontos atendidos</b>	60	59	74	97
<b>Total de alunos</b>	719	1.090	1.359	1.725

#### ALUNOS POR MODALIDADE

	<b>Janeiro</b>	<b>Fevereiro</b>	<b>Março</b>	<b>Abril</b>
<b>Ginástica Geral</b>	138	320	414	516
<b>Ginástica Laboral</b>	159	157	160	279
<b>Ritmos/Zumba</b>	135	146	190	238
<b>Lian Gong</b>	64	60	52	52
<b>Ginástica Artística da Melhor Idade</b>	100	101	110	110
<b>Hidroginástica para idosos</b>	121	126	126	124
<b>Hidroginástica</b>	64	131	143	158
<b>Tai chi chuan</b>	13	23	53	47

<b>Yoga</b>	25	26	94	98
<b>Dança de salão</b>	Não tinha a atividade	Não tinha a atividade	17	15
<b>Fisioterapia</b>	Não tinha a atividade	Não tinha a atividade	Não tinha a atividade	75
<b>Caminhada/Corrida</b>	Não tinha a atividade	Não tinha a atividade	Não tinha a atividade	13

### **PONTOS POR MODALIDADE**

	<b>Janeiro</b>	<b>Fevereiro</b>	<b>Março</b>	<b>Abril</b>
<b>Ginástica Geral</b>	12	21	27	30
<b>Ginástica Laboral</b>	06	06	06	19
<b>Ritmos/Zumba</b>	17	13	18	21
<b>Lian Gong</b>	04	04	04	04
<b>Ginástica Artística da Melhor Idade</b>	01	01	01	01
<b>Hidroginástica para idosos</b>	01	01	01	01
<b>Hidroginástica</b>	01	01	01	01
<b>Tai chi chuan</b>	04	05	05	05
<b>Yoga</b>	11	07	10	10
<b>Dança de salão</b>	0	0	01	01
<b>Fisioterapia</b>	0	0	0	03
<b>Caminhada/Corrida</b>	0	0	0	01

## SECRETARIA MUNICIPAL DE OBRAS E SERVIÇOS PÚBLICOS

### OPERAÇÃO TAPA-BURACOS

UTILIZAÇÃO DE CBUQ: 600 TONELADAS MÊS

ENTRE JANEIRO E ABRIL DE 2022: TAPAMOS 6.925 BURACOS

### BAIRROS CONTEMPLADOS EM JANEIRO E FEVEREIRO:

-IMPERADOR	-VALE DO SOL	-JD PRIMOR	ACAPULCO
-CARMO	-VILA XAVIER	-JD BRASILIA	SÃO RAFAEL
-VILA FERROVIÁRIA	-VILA SANTA MARIA	-VALE DAS ROSAS	DE SANTI
-VALE DO SOL	-JD MARIA LUIZA	-JD SANTA CLARA	MORUMBI
-IGAÇABA	-JD BOTANICO	-JD ARCO IRIS	YOLANDA ÓPICE
-SANTA ANGELINA	-JD TABAPUA	-JD IMPERADOR	JD VENEZA
-JD PARAISO	-PARQUE SÃO PAULO	SELMI DEI	VILA FURLAM
-HARMONIA	-JD PRIMAVERA	SANTA LUCIA	SÃO GERALDO
-JD INDAIA	-JD BRASIL	MARTINEZ	JD INDAIÁ
-JD DAS ESTAÇÕES	-UNIVERSAL	SANTA ANGELINA	VILA JOSÉ BONIFÁCIO
-SANTANA	-SÃO JOSÉ	ALTOS DE PINHEIROS 2	JD BOTÂNICO
-FONTE	-CARMO	VILA FERROVIÁRIA	ÁGUAS DO PAIOL
-JD MARTINES	-QUITANDINHA	JD SANTO ANTONIO	JD DOM PEDRO
-JD DUMONT	-SELMI DEY	JD UIRAPURU	MARIA LUIZA
-CENTRO	-IGUATEMI	VALE VERDE	PQ IGAÇABA
-LUPO	-INDUSTRIAL	MELHADO	
-JD DAS PAINEIRAS	-JD TROPICAL	TAMOIO	

**TOTAL DE BURACOS TAPADOS DESDE 2017 ATÉ ABRIL DE 2022: 289.201**







PREFEITURA DO MUNICÍPIO DE ARARAQUARA  
SECRETARIA MUNICIPAL DA SAÚDE

**SECRETARIA MUNICIPAL DE SAÚDE**

**CONSULTAS NAS UNIDADES BÁSICAS**

JANEIRO A DEZEMBRO DE 2017	180.667
JANEIRO A DEZEMBRO DE 2018	177.333
JANEIRO A DEZEMBRO DE 2019	155.585
JANEIRO A DEZEMBRO DE 2020	165.131
JANEIRO A DEZEMBRO DE 2021	184.414
<b>JANEIRO 2022</b>	<b>17.188</b>
<b>FEVEREIRO 2022</b>	<b>17.021</b>
<b>MARÇO 2022</b>	<b>21.511</b>
<b>ABRIL 2022</b>	<b>17.688</b>
<b>JANEIRO A ABRIL 2022</b>	<b>73.408</b>

Fonte: Sistemas de envio de dados ao Ministério da Saúde  
Gerência de Informação e Tecnologia  
Gerência Assistência Farmacêutica  
Gerência de Gestão Contábil, Financeira, Execução e Controle Orçamentário



PREFEITURA DO MUNICÍPIO DE ARARAQUARA  
SECRETARIA MUNICIPAL DA SAÚDE

**CONSULTAS NAS UPAS**

JANEIRO A DEZEMBRO DE 2017	258.269
JANEIRO A DEZEMBRO DE 2018	287.068
JANEIRO A DEZEMBRO DE 2019	311.325
JANEIRO A DEZEMBRO DE 2020	217.701
JANEIRO A DEZEMBRO DE 2021	245.915
<b>JANEIRO 2022</b>	<b>29.888</b>
<b>FEVEREIRO 2022</b>	<b>22.073</b>
<b>MARÇO 2022</b>	<b>28.983</b>
<b>ABRIL 2022</b>	<b>31.095</b>
<b>JANEIRO A ABRIL 2022</b>	<b>112.039</b>

Fonte: Sistemas de envio de dados ao Ministério da Saúde  
Gerência de Informação e Tecnologia  
Gerência Assistência Farmacêutica  
Gerência de Gestão Contábil, Financeira, Execução e Controle Orçamentário



PREFEITURA DO MUNICÍPIO DE ARARAQUARA  
SECRETARIA MUNICIPAL DA SAÚDE

**CONSULTAS ESPECIALIZADAS**

JANEIRO A DEZEMBRO DE 2017	174.659
JANEIRO A DEZEMBRO DE 2018	178.524
JANEIRO A DEZEMBRO DE 2019	165.377
JANEIRO A DEZEMBRO DE 2020	116.930
JANEIRO A DEZEMBRO DE 2021	129.971
<b>JANEIRO 2022</b>	<b>11.132</b>
<b>FEVEREIRO 2022</b>	<b>11.512</b>
<b>MARÇO 2022</b>	<b>13.126</b>
<b>ABRIL 2022</b>	<b>12.735</b>
<b>JANEIRO A ABRIL 2022</b>	<b>48.505</b>

Fonte: Sistemas de envio de dados ao Ministério da Saúde  
Gerência de Informação e Tecnologia  
Gerência Assistência Farmacêutica  
Gerência de Gestão Contábil, Financeira, Execução e Controle Orçamentário



PREFEITURA DO MUNICÍPIO DE ARARAQUARA  
SECRETARIA MUNICIPAL DA SAÚDE

**INTERNAÇÕES**

**INTERNAÇÕES SANTA CASA**

JANEIRO A DEZEMBRO DE 2017	7.348
JANEIRO A DEZEMBRO DE 2018	8.434
JANEIRO A DEZEMBRO DE 2019	8.872
JANEIRO A DEZEMBRO DE 2020	7.818
JANEIRO A DEZEMBRO DE 2021	7.257
<b>JANEIRO 2022</b>	<b>607</b>
<b>FEVEREIRO 2022</b>	<b>533</b>
<b>MARÇO 2022</b>	<b>672</b>
<b>ABRIL 2022</b>	<b>604</b>
<b>JANEIRO A ABRIL 2022</b>	<b>2.416</b>

Fonte: Sistemas de envio de dados ao Ministério da Saúde  
Gerência de Informação e Tecnologia  
Gerência Assistência Farmacêutica  
Gerência de Gestão Contábil, Financeira, Execução e Controle Orçamentário



PREFEITURA DO MUNICÍPIO DE ARARAQUARA  
SECRETARIA MUNICIPAL DA SAÚDE

### INTERNAÇÕES GOTA DE LEITE

JANEIRO A DEZEMBRO DE 2017	3.385
JANEIRO A DEZEMBRO DE 2018	3.754
JANEIRO A DEZEMBRO DE 2019	3.680
JANEIRO A DEZEMBRO DE 2020	3.700
JANEIRO A DEZEMBRO DE 2021	3.733
<b>JANEIRO 2022</b>	<b>345</b>
<b>FEVEREIRO 2022</b>	<b>320</b>
<b>MARÇO 2022</b>	<b>364</b>
<b>ABRIL 2022</b>	<b>355</b>
<b>JANEIRO A ABRIL 2022</b>	<b>1.384</b>

### INTERNAÇÕES UNDADE DE RETAGUARDA MELHADO

JANEIRO A DEZEMBRO DE 2021	1.006
<b>JANEIRO 2022</b>	<b>171</b>
<b>FEVEREIRO 2022</b>	<b>110</b>
<b>MARÇO 2022</b>	<b>123</b>
<b>ABRIL 2022</b>	<b>141</b>
<b>JANEIRO A ABRIL 2022</b>	<b>545</b>



PREFEITURA DO MUNICÍPIO DE ARARAQUARA  
SECRETARIA MUNICIPAL DA SAÚDE

**INTERNAÇÕES CAIRBAR**

JANEIRO A DEZEMBRO DE 2017	558
JANEIRO A DEZEMBRO DE 2018	490
JANEIRO A DEZEMBRO DE 2019	583
JANEIRO A DEZEMBRO DE 2020	546
JANEIRO A DEZEMBRO DE 2021	486
<b>JANEIRO 2022</b>	<b>51</b>
<b>FEVEREIRO 2022</b>	<b>31</b>
<b>MARÇO 2022</b>	<b>52</b>
<b>ABRIL 2022</b>	<b>41</b>
<b>JANEIRO A ABRIL 2022</b>	<b>175</b>

Fonte: Sistemas de envio de dados ao Ministério da Saúde  
Gerência de Informação e Tecnologia  
Gerência Assistência Farmacêutica  
Gerência de Gestão Contábil, Financeira, Execução e Controle Orçamentário



PREFEITURA DO MUNICÍPIO DE ARARAQUARA  
SECRETARIA MUNICIPAL DA SAÚDE

**MAMOGRAFIAS**

JANEIRO A DEZEMBRO DE 2017	5.603
JANEIRO A DEZEMBRO DE 2018	8.051
JANEIRO A DEZEMBRO DE 2019	9.936
JANEIRO A DEZEMBRO DE 2020	5.839
JANEIRO A DEZEMBRO DE 2021	8.156
<b>JANEIRO 2022</b>	<b>855</b>
<b>FEVEREIRO 2022</b>	<b>947</b>
<b>MARÇO 2022</b>	<b>874</b>
<b>ABRIL 2022</b>	<b>771</b>
<b>JANEIRO A ABRIL 2022</b>	<b>3.447</b>

Fonte: Sistemas de envio de dados ao Ministério da Saúde  
Gerência de Informação e Tecnologia  
Gerência Assistência Farmacêutica  
Gerência de Gestão Contábil, Financeira, Execução e Controle Orçamentário





PREFEITURA DO MUNICÍPIO DE ARARAQUARA  
SECRETARIA MUNICIPAL DA SAÚDE

**MEDICAMENTOS 2022**

**DESPESAS COM MEDICAMENTOS 2022**

	<i>Compras realizadas</i>	<i>Consumo</i>
<b>JANEIRO 2022</b>	R\$ 742.598,98	R\$ 1.157.705,06
<b>FEVEREIRO 2022</b>	R\$ 972.431,19	R\$ 789.999,09
<b>MARÇO 2022</b>	R\$ 1.403.599,91	R\$ 962.806,06
<b>ABRIL 2022</b>	R\$ 1.412.555,92	R\$ 1.198.290,24
<b>TOTAL</b>	<b>R\$ 4.531.186,00</b>	<b>R\$ 4.108.800,45</b>

**EVOLUÇÃO DE COMPRAS**

<b>JANEIRO A DEZEMBRO DE 2016</b>	R\$ 3.649.986,68
<b>JANEIRO A DEZEMBRO DE 2017</b>	R\$ 5.645.012,10
<b>JANEIRO A DEZEMBRO DE 2018</b>	R\$ 6.117.853,74
<b>JANEIRO A DEZEMBRO DE 2019</b>	R\$ 7.604.716,74



PREFEITURA DO MUNICÍPIO DE ARARAQUARA  
SECRETARIA MUNICIPAL DA SAÚDE

**MATERIAL MÉDICO 2022**

**DESPESAS COM MATERIAIS MÉDICOS 2022**

	<i>Compras realizadas</i>	<i>Consumo</i>
<b>JANEIRO 2022</b>	R\$ 654.881,67	R\$ 586.929,18
<b>FEVEREIRO 2022</b>	R\$ 682.673,76	R\$ 499.251,12
<b>MARÇO 2022</b>	R\$ 594.393,19	R\$ 441.298,84
<b>ABRIL 2022</b>	R\$ 476.397,10	R\$ 448.493,02
<b>TOTAL</b>	<b>R\$ 2.408.345,72</b>	<b>R\$ 1.975.972,16</b>

**EVOLUÇÃO DE COMPRAS**

<b>JANEIRO A DEZEMBRO DE 2017</b>	R\$ 1.921.874,87
<b>JANEIRO A DEZEMBRO DE 2018</b>	R\$ 2.356.956,34
<b>JANEIRO A DEZEMBRO DE 2019</b>	R\$ 2.988.760,09
<b>JANEIRO A DEZEMBRO DE 2020</b>	R\$ 3.169.792,67



PREFEITURA DO MUNICÍPIO DE ARARAQUARA  
SECRETARIA MUNICIPAL DA SAÚDE

**DESPESAS COM SAÚDE**

**VALOR LIQUIDADO**

<b>JANEIRO 2022</b>	<b>R\$ 18.925.967,67</b>
<b>FEVEREIRO 2022</b>	<b>R\$ 26.310.418,18</b>
<b>MARÇO 2022</b>	<b>R\$ 36.197.816,26</b>
<b>ABRIL 2022</b>	<b>R\$ 35.061.066,99</b>

**VALOR LIQUIDADO**

JANEIRO A DEZEMBRO DE 2016	<b>R\$ 198.363.697,65</b>	<b>Evolução</b>
JANEIRO A DEZEMBRO DE 2017	<b>R\$ 239.144.623,02</b>	<b>R\$ 40.780.925,37 a mais</b>
JANEIRO A DEZEMBRO DE 2018	<b>R\$ 263.639.400,88</b>	<b>R\$ 24.494.777,86 a mais</b>
JANEIRO A DEZEMBRO DE 2019	<b>R\$ 292.585.036,74</b>	<b>R\$ 28.945.635,86 a mais</b>
JANEIRO A DEZEMBRO DE 2020	<b>R\$ 318.440.570,64</b>	<b>R\$ 25.855.533,90 a mais</b>
JANEIRO A DEZEMBRO DE 2021	<b>R\$ 369.049.112,33</b>	<b>R\$ 50.608.541,63 a mais</b>
JANEIRO A ABRIL DE 2022	<b>R\$ 116.495.269,10</b>	

**SECRETARIA MUNICIPAL DE SAÚDE – ATENDIMENTO COVID-19****ATUALIZADO EM JANEIRO A ABRIL / ATÉ AGORA (29 DE JUNHO)****ATENDIMENTOS NO POLO DE TRIAGEM DA UPA VILA XAVIER:**

<b>DE JANEIRO A ABRIL</b>	<b>ATÉ AGORA</b>
145.745	163.839

**PACIENTES INTERNADOS NO MELHADO**

<b>DE JANEIRO A ABRIL</b>	<b>ATÉ AGORA</b>
721	808

**ATENDIMENTOS PELO DISQUE-SAÚDE**

<b>DE JANEIRO A ABRIL</b>	<b>ATÉ AGORA</b>
34.621 ligações	35.439 ligações

**EXAMES REALIZADOS JUNTO À UNESP**

<b>DE JANEIRO A ABRIL</b>	<b>ATÉ AGORA</b>
127.217	127.255

**TESTES CAPILARES**

<b>DE JANEIRO A ABRIL</b>	<b>ATÉ AGORA</b>
46.741	49.540

**EXAMES ANTÍGENOS REALIZADOS NAS UNIDADES DE SAÚDE E NA UPA**

<b>DE JANEIRO A ABRIL</b>	<b>ATÉ AGORA</b>
240.757	283.438

**SECRETARIA MUNICIPAL DE COOPERAÇÃO DOS ASSUNTOS DE SEGURANÇA PÚBLICA 2022**

	JAN	FEV	MAR	ABR	MAI	JUN	JUL	AGO	SET	OUT	NOV	DEZ	TOTAL
<b>DEFESA CIVIL</b>	86	74	67	85									<b>312</b>
<b>GUARDA CIVIL MUNICIPAL</b>	8.591	10.339	9.768	5.332									<b>34.030</b>
<b>FISCALIZAÇÃO E OPERAÇÃO DE TRÂNSITO</b>	2.232	3.660	3.788	2.641									<b>12.321</b>

	ABR
<b>DEFESA CIVIL</b>	85
<b>GUARDA CIVIL MUNICIPAL</b>	5.332
<b>FISCALIZAÇÃO E OPERAÇÃO DE TRÂNSITO</b>	2.641

**MUNICIPAL**

FISCALIZAÇÃO DE ENTRADA E SAÍDA DE ESCOLARES	23
RONDAS EM PRÓPRIOS PÚBLICOS MUNICIPAIS	4.463
RONDAS EM PRÓPRIOS PÚBLICOS ESTADUAIS	3
OUTROS PATRULHAMENTOS	617
APOIO A OUTRAS SECRETARIAS OU EVENTOS	47
APOIO A POSTURAS	2
APREENSÕES RELACIONADAS AO CEROL	0
ABORDAGENS	53
PALESTRAS EM ESCOLAS	0
GUARDANDO O AMANHÃ (CRIANÇAS ATENDIDAS)	0
AUTUAÇÕES VIA CENTRAL DE MONITORAMENTO	4
AUTUAÇÕES EM PATRULHAMENTO	35
VEÍCULOS ABANDONADOS NA VIA PÚBLICA - NOTIFICAÇÕES	2
FOGOS DE ARTIFÍCIO	0
OPERAÇÃO SUCATA	3
OPERAÇÃO FERRO VELHO	1
RELATÓRIO DE AVERIGUAÇÃO DE INCIDENTE ADM - RAIA	9

DESCARTE IRREGULAR	1
PATRULHAMENTO RURAL	59
<b>TOTAL</b>	<b>5.322</b>

<b>BALANÇO DAS AÇÕES DA DEFESA CIVIL</b>	<b>ABR</b>
ÁRVORES	10
ESTRUTURAS	19
OUTROS	56
PROJETOS DE PREVENÇÃO	0
<b>TOTAL</b>	<b>85</b>

**BALANÇO DAS AÇÕES DA FISCALIZAÇÃO E OPERAÇÃO DE TRÂNSITO**

**ABR**

APOIO A OUTRAS SECRETARIAS E ÓRGÃOS	208
ATENDIMENTO À OCORRÊNCIA DE TRÂNSITO	209
PATRULHAMENTO	1.501
ENTRADA/SAÍDA DE ESCOLARES - FISCALIZAÇÃO	113
RELATÓRIO DE AVERIGUAÇÃO DE INCIDENTE - RAIA	13
AUTUAÇÕES (EM TALÃO MANUAL) PM + AG TRANSITO	597
<b>TOTAL</b>	<b>2.641</b>

**ATUAÇÃO DA FORÇA-TAREFA DE FISCALIZAÇÃO NO COMBATE À COVID-19 - DESDE O RECONHECIMENTO DE CALAMIDADE PÚBLICA**

**FISCALIZAÇÃO DO CUMPRIMENTO DAS MEDIDAS RESTRITIVAS DECORRENTES DA PANDEMIA DO COVID-19**

FISCALIZAÇÃO (COMÉRCIO, SERVIÇOS, ÁREAS PÚBLICAS E PRIVADAS)	40.583
MULTAS GERADAS	1.143
FISCALIZAÇÃO ENCAMINHADA VIA OUVIDORIA (FONE 156)	205
ATENDIMENTOS RESOLVIDOS VIA FONE PELA GUARDA CIVIL MUNICIPAL	30.839
CUMPRIMENTO DECRETO MUNICIPAL Nº 12.236/2020 – PANDEMIA / GCM	11.035

**BOLETINS DE OCORRÊNCIA DA GUARDA CIVIL MUNICIPAL**







