

EXECUÇÃO ORÇAMENTÁRIA

EXECUÇÃO 2019		
RECEITA	R\$	741.393.024,22
DESPESA EMPENHADA	R\$	768.840.752,31
DÉFICIT	R\$	(-)27.447.728,09

DESPESA LIQUIDADA	R\$	746.602.217,42
-------------------	-----	----------------

DESPESA PAGA	R\$	622.430.057,17
--------------	-----	----------------

RECEITAS ARRECADADAS

Dezembro 2018

Receitas	Acumulado	Dezembro	Total
TRIBUTÁRIA	189.901.357,77	15.870.080,44	205.771.438,21
CONTRIBUIÇÕES	15.646.460,54	1.614.687,14	17.261.147,68
PATRIMONIAL	1.411.689,32	151.499,06	1.563.188,38
SERVIÇOS	3.925.981,58	343.941,98	4.269.923,56
TRANSF. CORRENTES	441.237.214,83	42.506.930,86	483.744.145,69
OUTRAS RECEITAS	20.659.382,70	11.738.573,41	32.397.956,11
CAPITAL	13.648.348,95	5.514.742,21	19.163.091,16
(-) DEDUÇÃO FUNDEB	51.251.750,52	4.280.592,17	55.532.342,69
SOMA	635.178.685,17	73.459.862,93	708.638.548,10

RECEITAS ARRECADADAS

Dezembro 2019

Receitas	Acumulado	Dezembro	Total
IMPOSTOS E TAXAS	202.163.496,68	18.841.785,20	221.005.281,88
CONTRIBUIÇÕES	17.627.526,51	1.985.104,37	19.612.630,88
PATRIMONIAL	1.894.849,95	114.141,28	2.008.991,23
SERVIÇOS	4.131.919,98	431.747,82	4.563.667,80
TRANSF. CORRENTES	457.701.666,46	61.207.091,02	518.908.757,48
OUTRAS RECEITAS	24.986.589,89	4.385.166,87	29.371.756,76
CAPITAL	4.509.550,01	1.203.836,70	5.713.386,71
(-) DEDUÇÃO FUNDEB	53.744.482,79	6.046.965,73	59.791.448,52
SOMA	659.271.116,69	82.121.907,53	741.393.024,22

DIFERENÇA 2019-2018

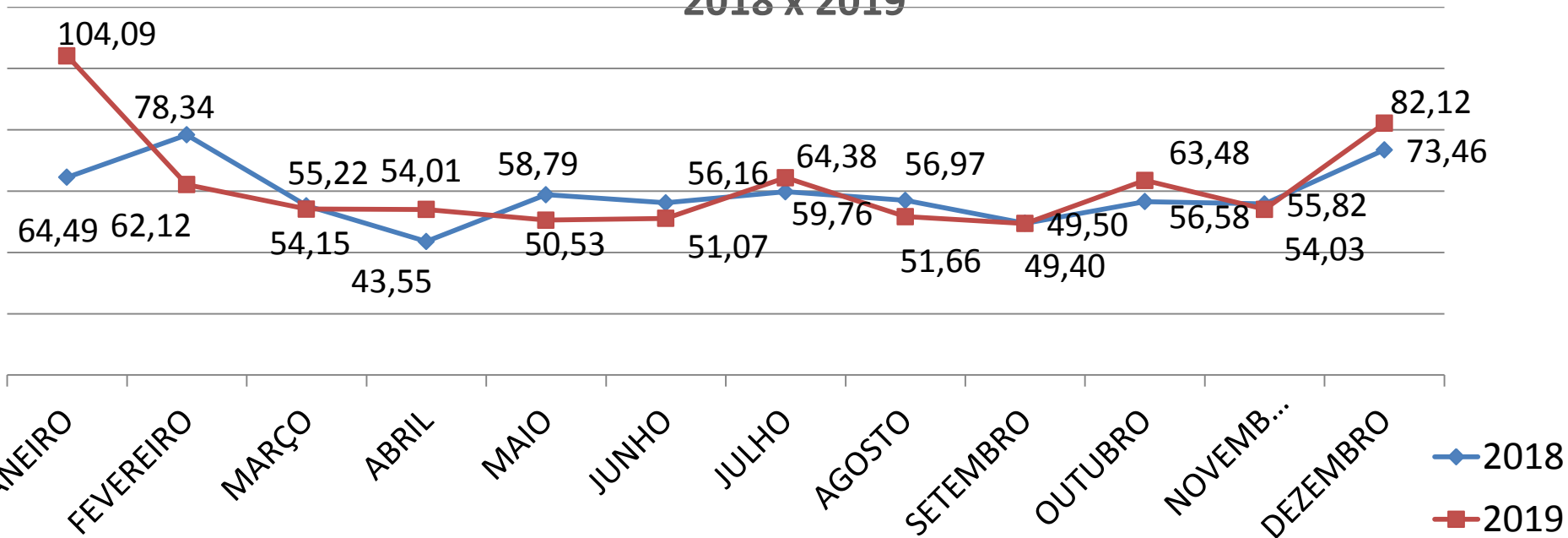
24.092.431,52

8.662.044,60

32.754.476,12

RECEITAS ARRECADADAS

2018 x 2019

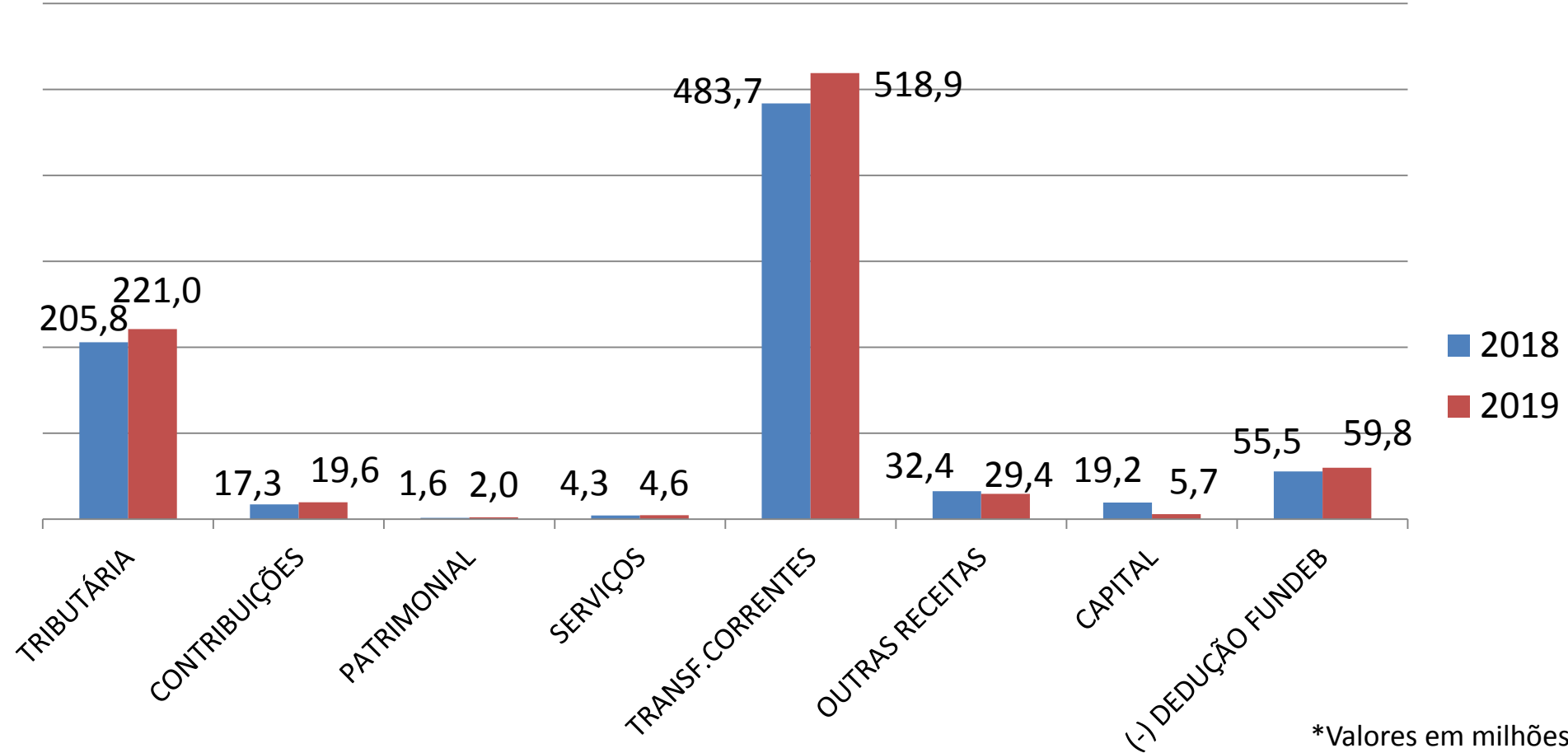


ARRECAÇÃO TOTAL	
2018	708.638.548,10
2019	741.393.024,22
Diferença	32.754.476,12
	4,62% 

*Valores em milhões

RECEITAS ARRECADADAS

2018 x 2019



*Valores em milhões

PRINCIPAIS RECEITAS - Dezembro 2018

IMPOSTOS	ACUMULADO	Dezembro	TOTAL
MUNICIPAL			
IPTU	65.267.154,85	3.025.423,83	71.757.287,40
IR	15.866.847,81	2.861.762,87	20.631.306,50
ITBI	13.296.457,75	1.730.698,43	18.044.928,29
ISS	56.041.211,62	5.284.458,00	66.915.791,32
DÍVIDA ATIVA	20.458.553,70	2.667.817,48	24.285.975,40
FEDERAL			
FPM	54.325.876,83	6.573.024,36	66.302.854,67
ITR	1.840.381,39	365.855,45	5.144.065,73
LC 87/96	559.498,70	55.949,87	671.398,44
ESTADUAL			
ICMS	130.964.613,36	13.667.401,50	156.111.641,27
IPVA	48.741.582,39	633.070,96	50.965.509,57
IPI	1.044.417,86	107.659,13	1.253.516,86
TOTAL GERAL	408.406.596,26	36.973.121,88	482.084.275,45

PRINCIPAIS RECEITAS – Dezembro 2019

IMPOSTOS	Acumulado	Dezembro	TOTAL
MUNICIPAL			
IPTU	71.219.248,02	504.594,46	71.723.842,48
IR	19.351.207,44	3.664.968,08	23.016.175,52
ITBI	14.859.164,26	2.380.962,17	17.240.126,43
ISS	70.630.298,76	6.761.651,66	77.391.950,42
DÍVIDA ATIVA	22.230.328,54	5.264.999,96	26.496.716,18
FEDERAL			
FPM	64.664.273,35	10.162.998,69	74.827.272,04
ITR	5.586.530,50	669.337,22	6.255.867,72
LC 87/96	0,00	0,00	0,00
ESTADUAL			
ICMS	149.608.462,79	20.067.770,84	169.676.233,63
IPVA	51.715.804,92	2.277.770,86	53.993.575,78
IPI	1.096.878,67	105.776,04	1.202.654,71
TOTAL GERAL	470.962.197,25	51.860.829,98	521.824.414,91

DIFERENÇAS 2019 - 2018

62.555.600,99

14.887.708,10

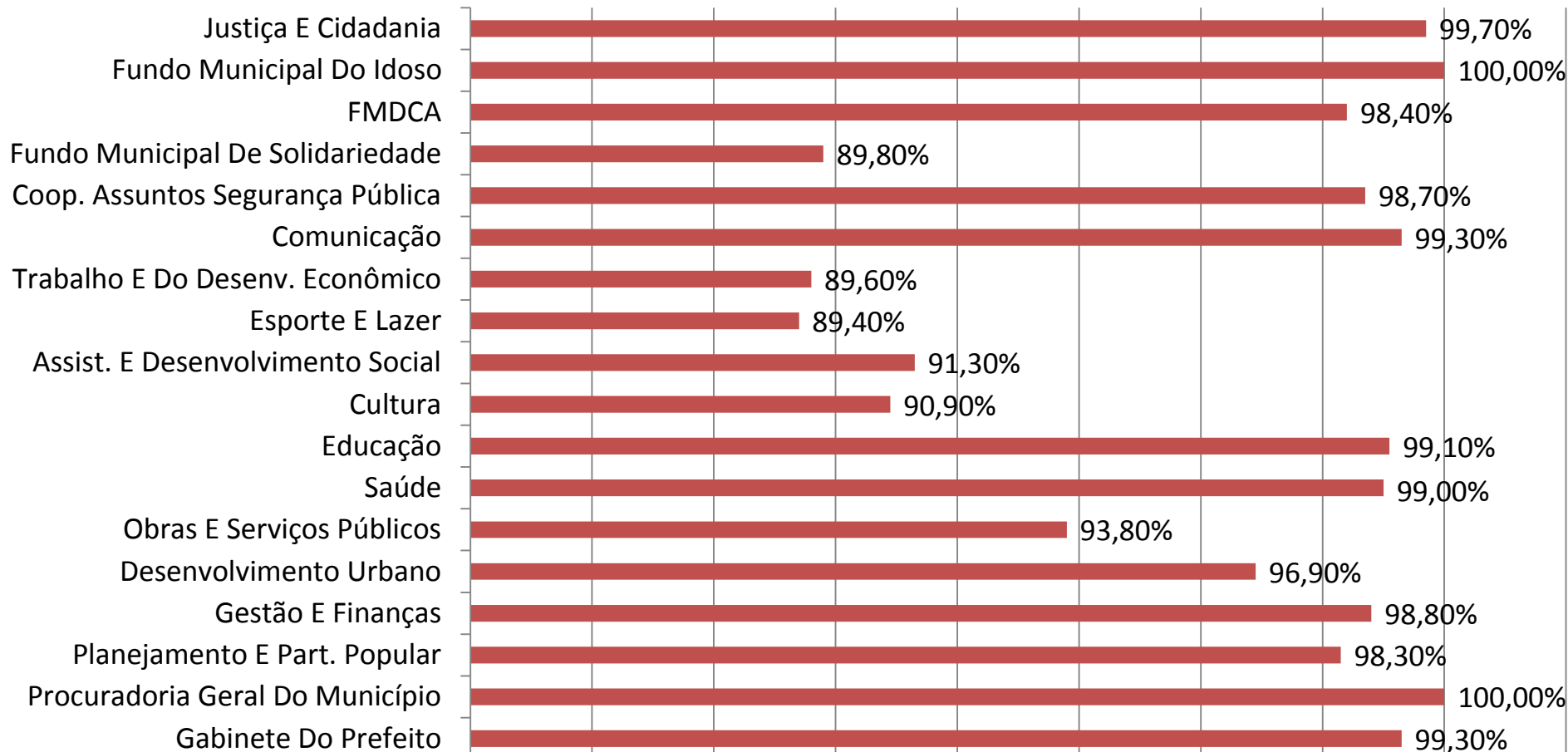
39.740.139,46

DESPESA POR SECRETARIA – Dezembro 2019

SECRETARIA	EMPENHADO	% Empenhado	LIQUIDADO	PAGO
Gabinete Do Prefeito	2.358.797,31	0,31%	2.356.994,48	2.193.959,76
Procuradoria Geral Do Município	5.722.526,12	0,74%	5.714.767,18	5.267.841,65
Planejamento E Part. Popular	4.221.204,66	0,55%	4.173.243,80	2.694.515,58
Gestão E Finanças	96.336.875,57	12,53%	95.789.319,81	70.698.464,22
Desenvolvimento Urbano	24.319.857,92	3,16%	19.715.537,82	16.870.127,97
Obras E Serviços Públicos	60.440.399,39	7,86%	52.400.791,09	35.779.971,08
Saúde	304.634.798,90	39,62%	302.715.262,26	269.852.037,37
Educação	212.393.441,66	27,63%	209.456.322,21	173.167.327,09
Cultura	6.425.414,44	0,84%	6.372.061,27	5.365.153,04
Assist. E Desenvolvimento Social	20.455.610,87	2,66%	19.596.000,90	17.090.701,50
Esporte E Lazer	12.415.542,63	1,61%	10.746.807,48	8.819.893,31
Trabalho E Do Desenv. Econômico	4.799.677,50	0,62%	4.400.816,31	3.652.902,73
Comunicação	3.198.197,61	0,42%	3.079.528,17	1.839.196,67
Coop. Assuntos Segurança Pública	7.860.350,99	1,02%	7.847.976,11	7.183.416,17
Fundo Municipal De Solidariedade	254.297,81	0,03%	246.042,81	197.408,23
FMDCA	1.701.950,10	0,22%	813.801,55	693.186,33
Fundo Municipal Do Idoso	343.639,90	0,04%	222.659,90	222.659,90
Justiça E Cidadania	958.168,93	0,12%	954.284,27	841.294,57
TOTAL DE DESPESAS	768.840.752,31	100,00%	746.602.217,42	622.430.057,17

Percentual de Consumo do Orçamento da Própria Secretaria

Empenhos 2019



EXECUÇÃO DA DESPESA POR CATEGORIA

Dezembro 2019

Grupo da Despesa	Empenhado	Liquidado	Pago	Saldo a Pagar
Pessoal e Encargos	380.327.991,74 49,47%	380.306.115,86 50,94%	345.052.809,37 55,44%	35.275.182,37
Juros e Encargos da Dívida	1.469.199,15 0,19%	1.469.199,15 0,20%	1.255.246,68 0,20%	213.952,47
Outras Despesas Correntes	368.537.693,64 47,93%	350.547.301,79 46,95%	263.195.920,55 42,29%	105.341.773,09
Investimento	10.624.318,56 1,38%	6.398.051,40 0,86%	5.044.531,35 0,81%	5.579.787,21
Amortização da Dívida	7.881.549,22 1,03%	7.881.549,22 1,06%	7.881.549,22 1,27%	0,00
Reserva de Contingência	0,00	0,00	0,00	0,00
TOTAL	768.840.752,31	746.602.217,42	622.430.057,17	146.410.695,14

PAGAMENTO DE EMPENHOS DO EXERCÍCIO

Dezembro 2019

PAGAMENTOS POR FONTE DE RECURSO	
PRÓPRIO – PRÓPRIO	R\$ 389.260.827,29
PRÓPRIO - VINCULADO	R\$ 23.219.752,81
TRANSF. E CONVÊNIOS ESTADUAIS	R\$ 94.439.934,51
TRANSF. E CONVÊNIOS FEDERAIS	R\$ 104.952.867,91
FUNDOS ESPECIAIS VINCULADOS	R\$ 10.490.264,65
EMENDAS PARLAMENTARES INDIVIDUAIS	R\$ 66.410,00
TOTAL	R\$ 622.430.057,17

REPASSES FINANCEIROS CONCEDIDOS

Dezembro 2019

REPASSES FINANCEIROS		
CÂMARA	R\$	24.806.340,00
FUNDESPORT	R\$	2.570.700,00
FUNDART	R\$	1.714.200,00
CTA – COMPANHIA TROLEBUS	R\$	2.259.718,32
TOTAL DE REPASSES	R\$	31.350.958,32
REPASSES + EMPENHOS PAGO	R\$	653.781.015,49

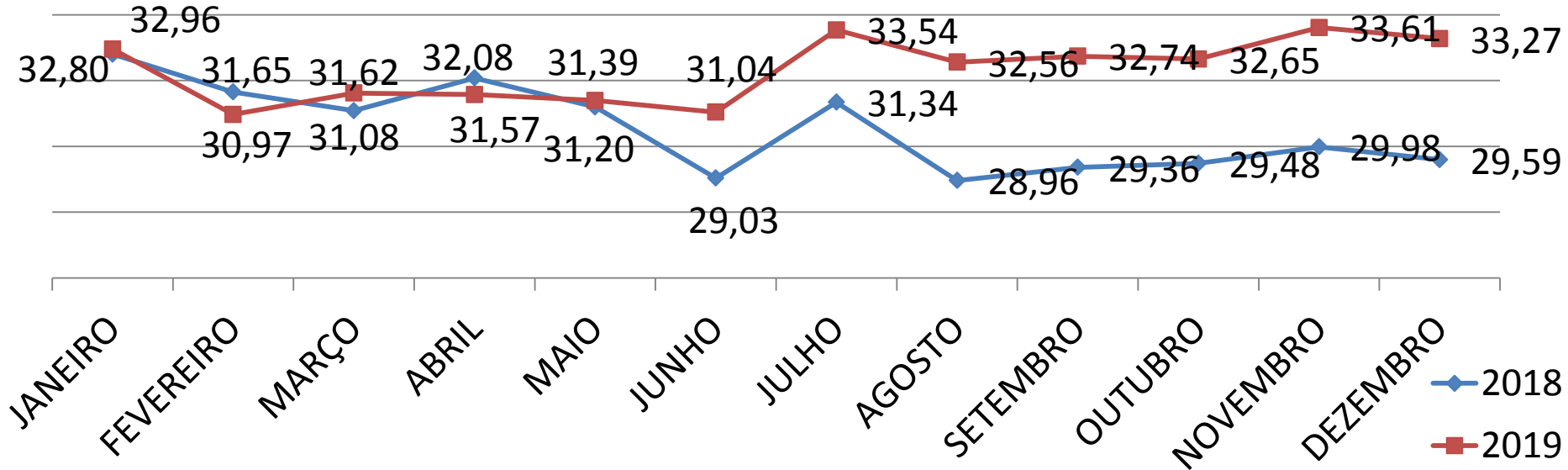
FOLHA DE PAGAMENTO

Dezembro 2019

TOTAL DE PROVENTOS		NÚMERO DE FUNCIONÁRIOS	
2018	2019	2018	2019
29.592.501,33	33.273.343,65	7.470	8.355
≠ 3.680.842,32		≠ 885	

FOLHA DE PAGAMENTO

2018 x 2019



RESTOS A PAGAR Dezembro 2019

ANO	INSCRITO 2017	PAGO EM 2017, 2018 e 2019	CANCELADO EM 2017, 2018 E 2019	SALDO EM 2019
2012	171.079,49	14.635,40	0,00	156.444,09
2013	562.558,33	88.537,72	0,00	474.020,61
2014	15.833.597,08	1.321.569,54	0,00	14.512.027,54
2015	1.480.672,06	249.821,87	29,93	1.230.820,26
2016	69.536.438,15	57.898.221,09	3.246.552,97	8.391.664,09
SOMA	87.584.345,11	59.572.785,62	3.246.582,90	24.764.976,59

ANO	INSCRITO 2018	PAGO EM 2018 e 2019	CANCELADO EM 2018 E 2019	SALDO EM 2019
2017	107.844.593,58	95.007.886,24	7.104.873,56	5.731.833,78

ANO	INSCRITO 2019	PAGO EM 2019	CANCELADO EM 2019	SALDO EM 2019
2018	115.043.166,59	84.712.598,15	7.284.898,25	23.045.670,19

TOTAL	310.472.105,28	239.293.270,01	17.636.354,71	53.542.480,56
--------------	-----------------------	-----------------------	----------------------	----------------------

PROCESSOS TRABALHISTAS E OUTRAS ESPÉCIES

41 Precatórios Trabalhistas	2017	R\$	14.227.373,49
6 Precatórios Outras Espécies	2017	R\$	4.498.584,13
	Soma	R\$	18.725.957,62
768 Precatórios Trabalhistas	2018	R\$	24.048.517,63
20 Outras Espécies	2018	R\$	1.667.175,51
	Soma	R\$	25.715.693,14
596 Precatórios Trabalhistas	2019	R\$	23.788.914,01
13 Outras Espécies	2019	R\$	1.815.908,45
	Soma	R\$	25.604.822,46
TOTAL DE PRECATÓRIOS		R\$	70.046.473,22
Pagamentos Regime Especial	(-)	R\$	10.501.437,13
SALDO A SER PAGO		R\$	59.545.036,09

Pequeno Valor 2019	Pago
Trabalhista	2.361.509,97
Outras Espécies	253.689,94
SOMA	2.615.199,91

DÍVIDA PARCELADA E RISCO FISCAL

Dívida Parcelada	Saldo Inicial Em 2019 + Atualização/Cancelamento	Pago Acumulado	Parcela	Saldo A Pagar
DESENVOLVE SP	1.007.256,90	667.329,95	58/64	339.926,95
INSS 2013	24.182.520,08	997.340,52	76/240	23.185.179,56
INSS RFB	159.588.379,51	1.994.769,66	30/194	157.593.609,85
INSS PGFN*	288.030,84	34.444,52	94/200	253.586,32
INSS Set. e Out. 2018 (+ Multa Isolada)	16.735.457,71	4.187.664,57	25/60	12.547.793,14
TOTAL DA DÍVIDA	200.997.260,07	7.881.549,22		193.920.095,82

* Houve uma revisão do parcelamento da PGFN em 05/02/2019, conforme notificação 006/2019/PSFN/AQA

RISCO FISCAL	SALDO A PAGAR
PASEP	19.177.823,47
CTA	22.452.559,64
TOTAL DO RISCO FISCAL	41.630.383,11

DÍVIDA PARCELADA + RISCO FISCAL	235.550.478,93
--	-----------------------

DÍVIDA TRIBUTÁRIA – Dezembro 2019

1 - RECOLHIMENTO DE OBRIGAÇÕES MENSAS 2019	R\$	15.140.444,08
INSS/mês (patronal)	R\$	8.969.677,23
INSS/mês (funcionário)	R\$	3.493.741,84
INSS/mês (autônomos e cooperativas)	R\$	36.687,33
FGTS/mês	R\$	2.446.834,39
PASEP/mês	R\$	193.503,29
2 – PAGAMENTO DE PARCELAMENTOS	R\$	730.054,46
INSS RFB (30/194)	R\$	170.424,83
INSS PGFN (94/200)	R\$	2.392,76
INSS (Setembro e Outubro 2017) (25/60)	R\$	357.335,02
INSS 2013 (76/240)	R\$	141.052,64
DESENVOLVE SP (58/64)	R\$	58.849,21
3 – PRECATÓRIOS – REGIME ESPECIAL	R\$	1.736.965,79
SOMA RECOLHIMENTO DA DÍVIDA/mês	R\$	17.607.464,33

SECRETARIA DE ASSISTÊNCIA E DESENVOLVIMENTO SOCIAL**PROTEÇÃO SOCIAL BÁSICA****ATENDIMENTOS CRAS**

CECAP, CRUZEIRO DO SUL, HORTÊNCIAS, MARIA LUIZA, PARQUE SÃO PAULO, SÃO RAFAEL, SELMI DEI, VALE DO SOL, VALLE VERDE E YOLANDA ÓPICE

Bairros atendidos: 86

	Janeiro/2019 a Dezembro/2019
Recepção	31437
Visita domiciliar + busca ativa	7742
Atendimentos (famílias em acompanhamento / atendimentos particularizados / atendimentos coletivos)	21770
Cadastro único (orientações / cadastros novos / atualização cadastral)	10436

ATENDIMENTOS PROTEÇÃO SOCIAL (Secretaria)

Bairros atendidos: 150

	Janeiro/2019 a Dezembro/2019
Visita domiciliar + busca ativa	554
Atendimentos	6278
IPTU (remissão/isenção/parcelamento)	-

SECRETARIA DE ASSISTÊNCIA E DESENVOLVIMENTO SOCIAL**Proteção Social Especial****CREAS (CENTRO ESPECIALIZADO DE ASSISTÊNCIA SOCIAL)**

	Janeiro 2019 a Dezembro 2019
FAMÍLIAS EM ATENDIMENTO	4732
VISITA DOMICILIAR	953
ATENDIMENTOS	3778

CENTRO DIA DO IDOSO

	Janeiro 2019 a Dezembro 2019
IDOSOS EM ATENDIMENTOS DIÁRIOS	266
ATENDIMENTOS	11614

CENTRO POP

	Janeiro 2019 a Dezembro 2019
PESSOAS ATENDIDAS	1586
ATENDIMENTOS	7373
REFEIÇÕES FORNECIDAS	7730

CASA TRANSITÓRIA

	Janeiro 2019 a Dezembro 2019
PESSOAS ATENDIDAS	2874
ATENDIMENTOS	5386
REFEIÇÕES FORNECIDAS	28416

PROMAIP – SERVIÇO DE ACOLHIMENTO ÀS CRIANÇAS E ADOLESCENTES

	Janeiro 2019 a Dezembro 2019
PESSOAS ATENDIDAS	225
ATENDIMENTOS	1535

SECRETARIA DE DESENVOLVIMENTO E ASSISTÊNCIA SOCIAL**COORDENADORIA DE SEGURANÇA ALIMENTAR E NUTRICIONAL**

	TOTAL 2019
COMPRA DE ALIMENTOS - PAA (KG)	110.854
ARRECAÇÃO DE ALIMENTOS DOAÇÃO (KG)	77.317
DOAÇÃO TOTAL DE ALIMENTOS (KG)	188.171
ENTIDADES ATENDIDAS	444
ESTIMATIVA DE PESSOAS BENEFICIADAS	43.149

AÇÕES EDUCATIVAS – 2019

	TOTAL 2019
ENCONTROS, CONFERÊNCIAS E CURSOS	81
PESSOAS CAPACITADAS	2.313

RESTAURANTE POPULAR 1 - CENTRALIZADO

	TOTAL 2019
Nº REFEIÇÕES MENSAL	13.248

RESTAURANTE POPULAR 2 – DISTRITO INDUSTRIAL

	TOTAL 2019
Nº REFEIÇÕES MENSAL	29.326

RESTAURANTE BOM PRATO

	TOTAL 2019
Nº REFEIÇÕES MENSAL	296.400

BALANÇO MANUTENÇÃO DE SERVIÇOS EXECUTADOS PELA GERÊNCIA DE CONSERVAÇÃO DE ÁREAS VERDES - PMA

	JANEIRO A DEZEMBRO 2018	JANEIRO A DEZEMBRO 2019
ÁREAS DE LAZER + CAMPOS DE FUTEBOL	166	76
PRÉDIOS PÚBLICOS (SAÚDE, ASSISTENCIA SOCIAL, CULTURA, etc)	440	130
M ² de gramados roçados (QUANTIDADE TOTAL)	1.851.203,51	2.185.467,45
VIAS PÚBLICAS VARRIDAS (KM)	5.050,83	23.514,38

Atualizado em 12/02/2020

BALANÇO ANO DE 2019 – SECRETARIA DE CULTURA

ESPAÇOS:

Biblioteca Municipal Mário de Andrade

- Acervo = 95.042 Livros
- Consultas = 64.834
- Livros Emprestados = 18.022
- Eventos: 108 => 9.106 pessoas
- **PÚBLICO/USUÁRIOS = 47.859**

Casa da Cultura

- Exposições e Eventos = 25
- **PÚBLICO/USUÁRIOS = 29.016**

Centro de Artes e Ofícios

- **PÚBLICO = 14.137**

CEU das Artes

- Eventos: 15
- **PÚBLICO: 13.950**

Museus e Arquivo Histórico

- Exposições e Eventos = 28
- **PÚBLICO = 61.968**

Palacete das Rosas

- **PÚBLICO = 6.357**

Teatro Wallace

- Shows, espetáculos, eventos = 68
- **PÚBLICO: 17.890**

Teatro de Arena

- Eventos: 14
- **PÚBLICO: 13.458**

PROGRAMAÇÕES FIXAS DA SECRETARIA MUNICIPAL DE CULTURA :

- CHORO DAS ÁGUAS – Todo Domingo (8 meses) – PÚBLICO = 8.310
- DOMINGO NO PARQUE – Um domingo/mês – Público = 6.300
- SAMBA ROCK NA PRAÇA: uma 6ª Feira/mês – PÚBLICO = 3.100
- SARAU DAS OFICINAS: 01/mês – PÚBLICO = 2.037

OFICINAS CULTURAIS MUNICIPAIS:

2.200 alunos

150 turmas

12 instituições atendidas

18 cursos oferecidos

06 territórios atendidos, além do Centro de Artes e Ofícios, Casa da Cultura, Assentamentos e Centro Afro

12 projetos contratados

EVENTOS/PROJETOS:

Eventos, shows, projetos e programas realizados pela SMC e FUNDART = 67

Eventos, shows, projetos e programas APOIADOS pela SMC e FUNDART = 73

PÚBLICO: 190 MIL PESSOAS

122 PROJETOS CONTEMPLADOS POR **EDITAIS** DA SECRETARIA MUNICIPAL DE CULTURA E FUNDART

BALANÇO MANUTENÇÃO DE ROÇADA E LIMPEZA DE PRAÇAS, CANTEIROS, DAAE E VARRIÇÃO - DAAE

	JANEIRO A DEZEMBRO 2018	JANEIRO A DEZEMBRO 2019
PRAÇAS PÚBLICAS	289	300
ÁREAS DE LAZER + CAMPOS DE FUTEBOL <i>(Serviço executado pela PMA)</i>	166	76
CANTEIROS CENTRAIS/ DISPOSITIVOS VIÁRIOS	322	239
PRÉDIOS PÚBLICOS (SAÚDE, ASSISTENCIA SOCIAL, CULTURA, etc) <i>(Serviço executado pela PMA)</i>	440	130
PRÉDIOS DAAE (Reservatórios, Poços, ETes, ETAs, PEV, etc)	50	80
M ² de gramados roçados (QUANTIDADE TOTAL)	1.851.203,51	2.185.467,45
PRAÇAS PÚBLICAS VARRIDAS AO MENOS 1X/SEMANA	903	-
VIAS PÚBLICAS VARRIDAS (KM)	5.050,83	23.514,38

SECRETARIA DA EDUCAÇÃO - CONTRATAÇÕES

Janeiro a dezembro/2019

CARGO/FUNÇÃO	JAN	FEV	MAR	ABR	MAI	JUN	JUL	AGO	SET	OUT	NOV	DEZ	TOTAL
Agente Educacional	01	-	32	11	28	20	29	01	03	-	05	04	134
Assistente Educacional Pedagógico	-	-	-	-	-	-	-	-	-	-	-	-	-
Professor I - Educação Infantil	-	09*	03*	9 / 1*	24 / 1*	-	-	39	9/2*	1/1*	01	-	100
Professor I - Ensino Fundamental	-	18*	04*	1 / 2*	6	-	-	20	9	03	-	-	63
Professor II - Educação Especial	-	01*	-	2*	1 / 1*	-	-	-	1	1*	-	-	7
Professor II - Geografia	-	-	-	-	-	-	-	1	-	-	-	-	1
Professor II - Educação Integral	-	-	-	-	4 / 1*	-	-	1	1*	-	01	01	9
Professor II - Educação Integral Teatro	-	-	-	-	1	-	-	-	-	-	-	-	1
Professor II - Educação Integral – Ballet Clássico	-	-	-	-	-	-	1	-	-	-	-	-	1
Professor II - Educação Física	-	-	-	-	3	2	-	-	-	-	-	-	5
Professor II - Português	-	-	-	-	-	1*	-	-	1/1*	01	-	-	4
Professor II - Ciências	-	01*	-	-	1 / 1*	-	-	-	1*	1/1*	-	-	6
Professor II - Arte	-	01*	-	-	-	-	-	-	-	-	-	-	1
Professor II - Matemática	-	-	-	-	-	-	-	-	1*	-	-	-	1
Professor II - Inglês	-	-	02*	-	-	1*	-	-	-	-	-	-	3
Diretor de escola	-	-	-	-	-	-	-	-	-	-	-	-	-
TOTAL	1	30	41	26	72	24	30	62	29	09	07	-	336
Total Educação 2019													336
Total Educação 2018													146

59 Temporários* / 277 Efetivos

SECRETARIA DA EDUCAÇÃO - 2019**MATRÍCULAS**

	2019
EMEFS	7.411
CERS	10.647
CECs	2.172
EJA	395
ESCOLA DE DANÇA	273

EJA

	2019
ALUNOS ATENDIDOS NO NEJA	270
ALUNOS ATENDIDOS NA EMEF Rubens Cruz	125
NÚMERO DE NÚCLEOS DE EJA	02

EDUCAÇÃO – ALIMENTAÇÃO ESCOLAR - 2019

	JANEIRO	FEVEREIRO	MARÇO	ABRIL	MAIO	JUNHO
CRIANÇAS ATENDIDAS COM ALIMENTAÇÃO ESCOLAR	Total= 4.360	Total= 21.646	Total= 20.811	Total= 20.733	Total= 20.646	Total= 20.791
REFEIÇÕES DIÁRIAS	Total= 17.440	Total= 55.976	Total= 52.312	Total= 52.134	Total= 52.267	Total= 52.722

	JULHO	JULHO	AGOSTO	SETEMBRO	OUTUBRO	NOVEMBRO
CRIANÇAS ATENDIDAS COM ALIMENTAÇÃO ESCOLAR	Total= 20.802	Total= 5.465	Total= 18.187	Total= 21.074	Total= 21.001	Total= 20.898
REFEIÇÕES DIÁRIAS	Total= 48.516	Total= 21.860	Total= 49.126	Total= 49.139	Total= 48.975	Total= 48.887

TOTAL DE REFEIÇÕES SERVIDAS NO ANO: 549.354

LEVANTAMENTO ADMISSÕES 2019		
Mês	Motivo	
	Admissão	Transferência
Janeiro	8	-
Fevereiro	8	1
Março	4	-
Abril	24	-
Maio	124	-
Junho	57	-
Julho	103	-
Agosto	10	-
Setembro	7	1
Outubro	6	-
Novembro	4	-
Dezembro	2	1
Total	357	3

Atualizado dia 17/12/2019

ADMISSÕES – DADOS RH

EMPREGO	QTDE
Agente Social de Serviços Públicos	28
Analista de Controle Interno	1
Apoiador no Combate à Dengue	236
Arquiteto	2
Auxiliar em Saúde Bucal	16
Cirurgião Dentista	14
Enfermeiro	1
Enfermeiro do Trabalho	1
Farmacêutico	1
Fiscal Municipal	3
Fisioterapeuta	2
Fonoaudiólogo	1
Médico	10
Médico de Saúde Comunitária	4
Médico do Trabalho	1
Médico Veterinário	1
Monitor de Educação Física	9
Nutricionista	2
Professor I - Ensino Fundamental	1
Psicólogo	21
Radio Operador	1
Telefonista Auxiliar de Regulação Médica - TARM	1
Tradutor e Intérprete da Língua Brasileira de Sinais - Libras	3
TOTAL	360

OPERAÇÃO TAPA BURACOS

- No mês de janeiro a fevereiro de 2020: tapamos 2.677 buracos.

***** Somando os serviços realizados no ano de 2017 e até hoje no mês de fevereiro de 2020 já foram tapados 195.181 buracos.

Atualizado em 13/02/2020

PREFEITURA NOS BAIRROS – BALANÇO

Tapa-buracos	40.981 buracos
Limpeza de bocas de lobo	1.952 caixas
Trocas de Tampas de BL	536 tampas
Remoção de árvores	164 árvores
Aumento de canteiros	131 árvores
Poda de árvores	499 podas
Pulverização em árvores	1.234 pulverizações
Destocador	228 tocos
Troca de lâmpadas	12.765 lâmpadas
Raspagem e capina de guias	1.854.331,20 metros lineares
Retirada do material da raspagem e capina (mato e terra)	3.716.760,00 metros cúbicos
Roçada em terrenos particulares/públicos	2.279.481,40 metros quadrados
Retirada de entulhos diversos dos terrenos do município	10.973 metros cúbicos
Poda de árvores grandes	00 árvores
Plantio de árvores	192 árvores
Remoção de árvores caídas	00 árvores
Recolhimento de galhos caídos	00 galhos

**** cada quarteirão considerar 100m de cada lado**

***** cada viagem com 10 m³ em média**

SERVIÇOS REALIZADOS NAS REGIÕES DE 07 de maio a 22 de novembro de 2019

- Região 9: Sub região 1 – Cecap, Iguatemi, Jd Regina e demais
- Região 9: Sub região 2 – Ieda, Esplanada, Vitorio de Santi , e demais
- Região 9: Sub região 3 – Cruzeiro do Sul, Arco Iris, Dumont e demais
- Região 1 : Sub região 1 – Vale Sol, Lupo, Aguas do Paiol, Paraiso, Acapulco e demais
- Região 1: Sub região 3 – Maria Luiza, Cambuy, Cidade Jardim
- Região 9: Sub região 3 – Hortênsias
- Região 8: Sub região 1 – Yolanda, Palmares, Italia, Palmeiras , Portugal
- Região 3: Sub região 1- Indaia , São Rafael, Selmi Dei, Serra Azul

RECAPEAMENTO

- De janeiro a dezembro de 2019 foram recapeados **276** quarteirões em toda cidade
- De janeiro a dezembro de 2018 foram recapeados **146 quarteirões** por meio de um convênio com o governo do estado
- De janeiro a dezembro de 2017, foram recapeados 10 quarteirões

TOTAL: 432 quarteirões

Atualizado em 13/02/2020



PREFEITURA DO MUNICÍPIO DE ARARAQUARA
SECRETARIA MUNICIPAL DA SAÚDE

CONSULTAS NAS UNIDADES BÁSICAS

JANEIRO A DEZEMBRO DE 2017	180.667	Evolução
JANEIRO A DEZEMBRO DE 2018	177.333	
JANEIRO A DEZEMBRO DE 2019	155.585	21.748 consultas a menos

CONSULTAS NAS UPAS

JANEIRO A DEZEMBRO DE 2017	258.269	Evolução
JANEIRO A DEZEMBRO DE 2018	287.068	
JANEIRO A DEZEMBRO DE 2019	311.325	24.257 consultas a mais

CONSULTAS ESPECIALIZADAS

JANEIRO A DEZEMBRO DE 2017	174.659	Evolução
JANEIRO A DEZEMBRO DE 2018	178.524	
JANEIRO A DEZEMBRO DE 2019	165.377	13.147 consultas a menos



PREFEITURA DO MUNICÍPIO DE ARARAQUARA
SECRETARIA MUNICIPAL DA SAÚDE

INTERNAÇÕES

INTERNAÇÕES SANTA CASA

JANEIRO A DEZEMBRO DE 2017	7.348	Evolução
JANEIRO A DEZEMBRO DE 2018	8.434	
JANEIRO A DEZEMBRO DE 2019	8.872	438 internações a mais

INTERNAÇÕES DA GOTA

JANEIRO A DEZEMBRO DE 2017	3.385	Evolução
JANEIRO A DEZEMBRO DE 2018	3.754	
JANEIRO A DEZEMBRO DE 2019	3.680	74 internações a menos

INTERNAÇÕES CAIRBAR

JANEIRO A DEZEMBRO DE 2017	558	Evolução
JANEIRO A DEZEMBRO DE 2018	490	
JANEIRO A DEZEMBRO DE 2019	583	93 internações a mais



PREFEITURA DO MUNICÍPIO DE ARARAQUARA
SECRETARIA MUNICIPAL DA SAÚDE

MAMOGRAFIAS

JANEIRO A DEZEMBRO DE 2017	5.603	Evolução
JANEIRO A DEZEMBRO DE 2018	8.051	
JANEIRO A DEZEMBRO DE 2019	9.936	1.885 mamografias a mais



PREFEITURA DO MUNICÍPIO DE ARARAQUARA
SECRETARIA MUNICIPAL DA SAÚDE

CONTRATAÇÕES NA ÁREA DA SAÚDE

	Atualização 2019
Médico de saúde comunitária	2
Médico Ginecologista	2
Médico Pediatra	1
Clínica médica	12
Médico do trabalho	1
Agente comunitário de saúde	0
Agente administrativo de serviços públicos	0
Agente de enfermagem	26
Auxiliar de farmácia	3
Enfermeiro	14
Enfermeiro do trabalho	0
Farmacêutico	3
Terapeuta ocupacional	0
Fonoaudiólogo	1
Técnico Serviços Públicos (téc. Imobilização Ortopédica)	0
Motorista Socorrista	0
Psicólogo	2
Técnico Segurança no Trabalho	0
Terapeuta Ocupacional	0
Agente de Combate de Endemias	0
Auxiliar de Saúde Bucal	17
Cirurgião Dentista	15
Médico Veterinário	1
Médico Psiquiatra	4
Fisioterapeuta	1



PREFEITURA DO MUNICÍPIO DE ARARAQUARA
SECRETARIA MUNICIPAL DA SAÚDE

Intérprete de Libras	2
Médico Urologista	1
Apoiador à Dengue	356
Rádio Operador	1
TARM	1
TOTAL	387



PREFEITURA DO MUNICÍPIO DE ARARAQUARA
SECRETARIA MUNICIPAL DA SAÚDE

DESPESAS COM MEDICAMENTOS

JANEIRO A DEZEMBRO DE 2016	R\$ 3.649.986,68
JANEIRO A DEZEMBRO DE 2017	R\$ 5.645.012,10
JANEIRO A DEZEMBRO DE 2018	R\$ 6.117.853,74
JANEIRO A DEZEMBRO DE 2019	R\$ 7.604.716,74

DESPESAS COM MATERIAIS MÉDICOS

JANEIRO A DEZEMBRO DE 2017	R\$ 1.921.874,87
JANEIRO A DEZEMBRO DE 2018	R\$ 2.356.956,34
JANEIRO A DEZEMBRO DE 2019	R\$ 2.988.760,09



PREFEITURA DO MUNICÍPIO DE ARARAQUARA
SECRETARIA MUNICIPAL DA SAÚDE

DESPESAS COM SAÚDE

VALOR LIQUIDADO

JANEIRO 2020	--	EVOLUÇÃO
---------------------	----	-----------------

VALOR LIQUIDADO

JANEIRO A DEZEMBRO DE 2016	R\$ 198.363.697,65	Evolução
JANEIRO A DEZEMBRO DE 2017	R\$ 239.144.623,02	R\$ 40.780.925,37 a mais
JANEIRO A DEZEMBRO DE 2018	R\$ 263.639.400,88	R\$ 24.494.777,86 a mais
JANEIRO A DEZEMBRO DE 2019	R\$ 292.585.036,74	R\$ 28.945.635,86 a mais

BALANÇO ANO DE 2019 – SECRETARIA DE CULTURA

OFICINAS CULTURAIS MUNICIPAIS:

2.200 alunos

150 turmas

12 instituições atendidas

18 cursos oferecidos

06 territórios atendidos, além do Centro de Artes e Ofícios, Casa da Cultura, Assentamentos e Centro Afro

12 projetos contratados

ESPAÇOS:

Biblioteca Municipal Mário de Andrade

- Acervo = 95.042 Livros
- Consultas = 64.834
- Livros Emprestados = 18.022
- Eventos: 108 => 9.106 pessoas
- **PÚBLICO/USUÁRIOS = 47.859**

Casa da Cultura

- Exposições e Eventos = 25
- **PÚBLICO/USUÁRIOS = 29.016**

Centro de Artes e Ofícios

- **PÚBLICO = 14.137**

CEU das Artes

- Eventos: 15
- **PÚBLICO: 13.950**

Museus e Arquivo Histórico

- Exposições e Eventos = 28
- **PÚBLICO = 61.968**

Palacete das Rosas

- **PÚBLICO = 6.357**

Teatro Wallace

- Shows, espetáculos, eventos = 68
- **PÚBLICO: 17.890**

Teatro de Arena

- Eventos: 14
- **PÚBLICO: 13.458**

PROGRAMAÇÕES FIXAS DA SECRETARIA MUNICIPAL DE CULTURA :

- CHORO DAS ÁGUAS – Todo Domingo (8 meses) – PÚBLICO = 8.310
- DOMINGO NO PARQUE – Um domingo/mês – Público = 6.300
- SAMBA ROCK NA PRAÇA: uma 6ª Feira/mês – PÚBLICO = 3.100
- SARAU DAS OFICINAS: 01/mês – PÚBLICO = 2.037

EVENTOS/PROJETOS:

Eventos, shows, projetos e programas realizados pela SMC e FUNDART = 67

Eventos, shows, projetos e programas APOIADOS pela SMC e FUNDART = 73

PÚBLICO: 190 MIL PESSOAS

122 PROJETOS CONTEMPLADOS POR **EDITAIS** DA SECRETARIA MUNICIPAL DE CULTURA E FUNDART

SECRETARIA MUNICIPAL DE ESPORTES E LAZER

ESCOLINHAS DE ESPORTES

	FECHAMENTO DE 2019
Crianças atendidas	6.038
Pontos de Escolinha	54
Bairros abrangidos	41
Modalidades	20

SEGURANÇA PÚBLICA – 2019

	JANEIRO A DEZEMBRO - TOTAL
DEFESA CIVIL INSETOS AGRESSIVOS (abelhas, marimbondos, vespas, outros insetos não identificados) ÁRVORES IMÓVEIS OUTROS QUEIMADAS/PROJETOS DE PREVENÇÃO	553
GUARDA MUNICIPAL RONDAS EM PRÓPRIOS PÚBLICOS OUTROS PATRULHAMENTOS APOIO A SECRETARIAS EM EVENTOS APOIO A POSTURAS APREENSÕES RELACIONADAS AO CEROL ABORDAGENS PALESTRAS EM ESCOLAS GUARDANDO O AMANHÃ (CRIANÇAS ATENDIDAS) AUTUAÇÕES VIA CENTRAL DE MONITORAMENTO AUTUAÇÕES EM PATRULHAMENTO VEÍCULOS ABANDONADOS E REMOVIDOS EM VIA PÚBLICA RELATÓRIO DE AVERIGUAÇÃO DE INCIDENTE ADM – RAIA	26.510

FISCALIZAÇÃO DE TRÂNSITO E TRANSPORTE APOIO A OUTRAS SECRETARIAS E ÓRGÃOS ATENDIMENTO À OCORRÊNCIA DE TRÂNSITO PATRULHAMENTO ENTRADA E SAÍDAS ESCOLARES RELATÓRIO DE AVERIGUAÇÃO DE INCIDENTE - RAIA AUTUAÇÕES	34.748