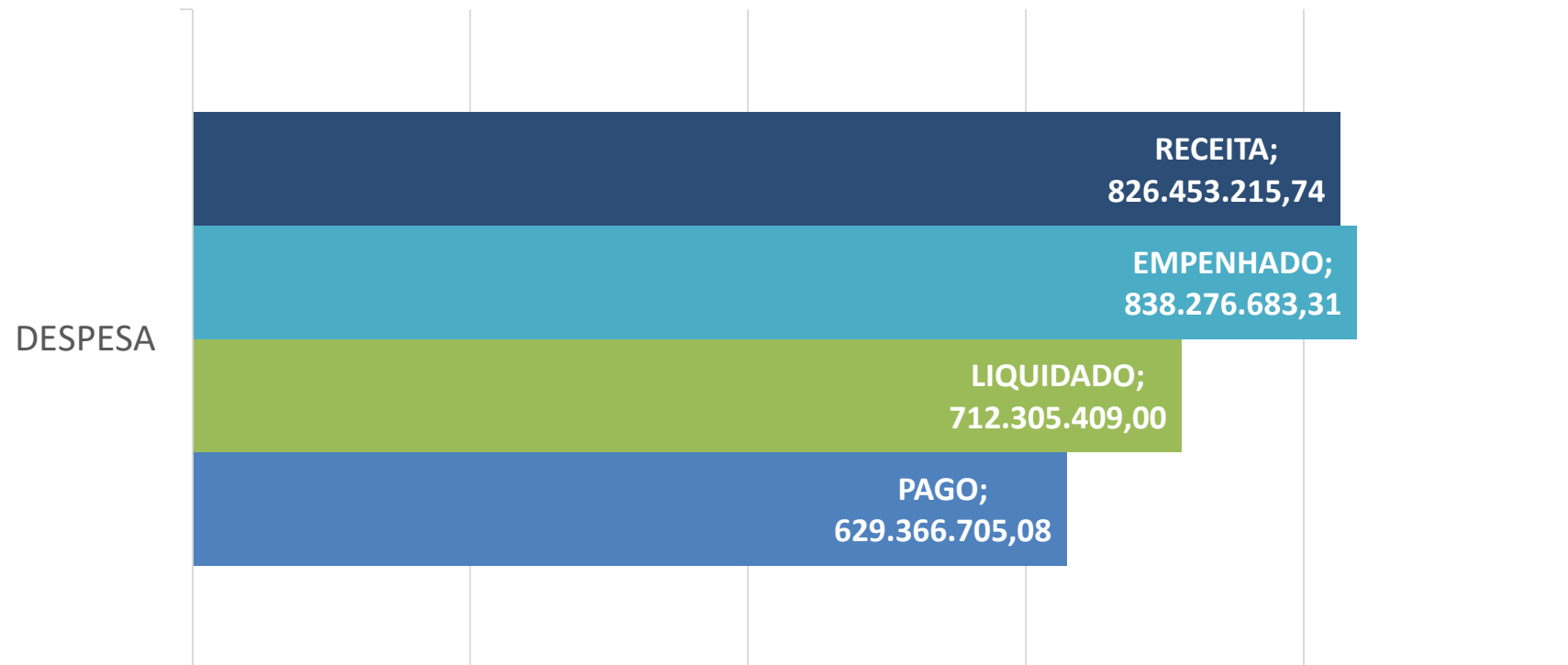


# EXECUÇÃO ORÇAMENTÁRIA

EXECUÇÃO 2021	
RECEITA	826.453.215,74
DESPESA EMPENHADA	838.276.683,31
<b>RESULTADO</b>	<b>-11.823.467,57</b>
DESPESA LIQUIDADA	712.305.409,00
DESPESA PAGA	629.366.705,08

# EXECUÇÃO ORÇAMENTÁRIA



## RECEITAS ARRECADADAS OUTUBRO 2020

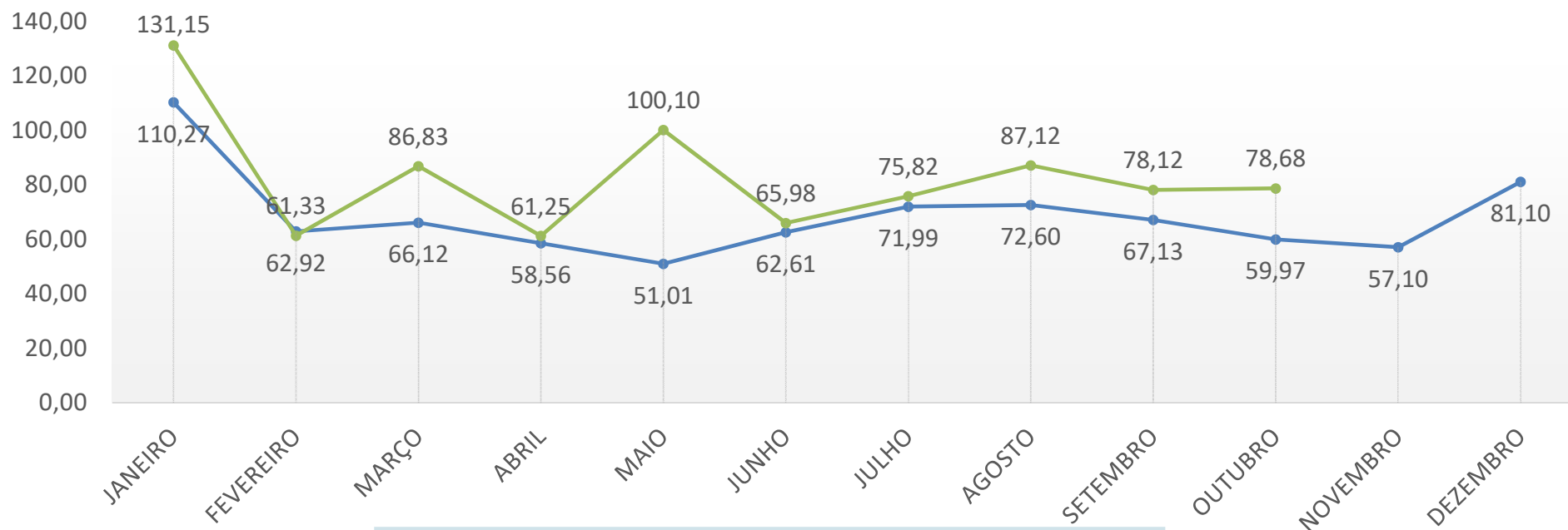
RECEITAS	ACUMULADO	OUTUBRO	TOTAL
TRIBUTÁRIA	170.311.069,49	15.735.240,11	186.046.309,60
CONTRIBUIÇÕES	14.866.777,23	1.735.212,57	16.601.989,80
PATRIMONIAL	624.767,28	25.428,90	650.196,18
SERVIÇOS	2.702.392,43	290.236,44	2.992.628,87
TRANSF. CORRENTES	440.843.959,76	45.245.664,16	486.089.623,92
OUTRAS RECEITAS	19.125.081,38	705.166,51	19.830.247,89
CAPITAL	18.937.125,42	1.212.034,00	20.149.159,42
(-) DEDUÇÃO FUNDEB	44.202.249,04	4.974.040,11	49.176.289,15
<b>SOMA</b>	<b>623.208.923,95</b>	<b>59.974.942,58</b>	<b>683.183.866,53</b>

## RECEITAS ARRECADADAS OUTUBRO 2021

RECEITAS	ACUMULADO	OUTUBRO	TOTAL
TRIBUTÁRIA	193.277.880,54	18.073.651,79	211.351.532,33
CONTRIBUIÇÕES	16.956.232,58	2.033.512,52	18.989.745,10
PATRIMONIAL	10.017.704,72	404.435,87	10.422.140,59
SERVIÇOS	2.900.384,75	405.651,45	3.306.036,20
TRANSF. CORRENTES	494.997.183,68	54.198.729,96	549.195.913,64
OUTRAS RECEITAS	18.739.851,98	1.472.971,30	20.212.823,28
CAPITAL	68.368.608,94	8.224.424,20	76.593.033,14
(-) DEDUÇÃO FUNDEB	57.491.184,35	6.126.824,19	63.618.008,54
<b>SOMA</b>	<b>747.766.662,84</b>	<b>78.686.552,90</b>	<b>826.453.215,74</b>
<b>DIFERENÇA</b>	<b>124.557.738,89</b>	<b>18.711.610,32</b>	<b>143.269.349,21</b>

# RECEITAS ARRECADADAS

2020 x 2021

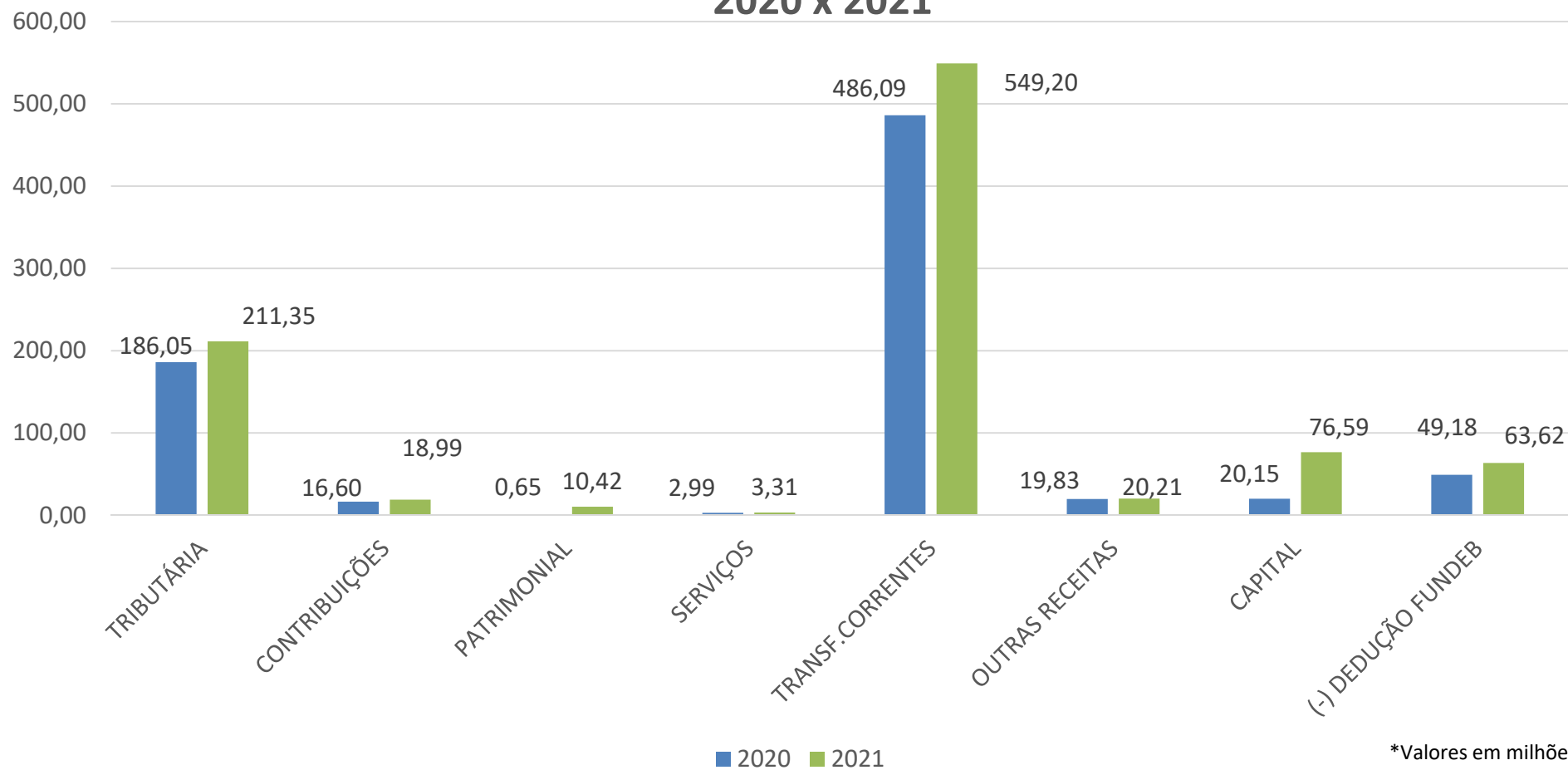


ARRECADAÇÃO TOTAL		
2020	683.183.866,53	
2021	826.453.215,74	
<b>Diferença</b>	<b>143.269.349,21</b>	<b>20,97%</b> ↑

\*Valores em milhões

# RECEITAS ARRECADADAS

2020 x 2021



## PRINCIPAIS RECEITAS - OUTUBRO 2020

IMPOSTOS	ACUMULADO	OUTUBRO	TOTAL
MUNICIPAL			
IPTU	67.843.488,27	3.667.604,05	71.511.092,32
IR	15.056.476,35	1.852.006,93	16.908.483,28
ITBI	13.269.988,10	2.171.042,38	15.441.030,48
ISS	56.586.615,65	6.536.184,09	63.122.799,74
DÍVIDA ATIVA	12.884.928,24	1.081.396,27	13.966.324,51
FEDERAL			
FPM	49.827.230,04	5.022.263,96	54.849.494,00
ITR	769.937,30	1.601.683,28	2.371.620,58
LC 87/96	0,00	0,00	0,00
ESTADUAL			
ICMS	123.374.868,24	16.134.052,62	139.508.920,86
IPVA	48.901.901,60	1.971.581,22	50.873.482,82
IPI	857.158,79	140.619,93	997.778,72
<b>TOTAL GERAL</b>	<b>173.133.928,63</b>	<b>40.178.434,73</b>	<b>191.380.182,40</b>

## PRINCIPAIS RECEITAS – OUTUBRO 2021

IMPOSTOS	ACUMULADO	OUTUBRO	TOTAL
MUNICIPAL			
IPTU	71.286.058,05	3.416.853,61	74.702.911,66
IR	15.819.585,97	2.232.284,59	18.051.870,56
ITBI	19.421.082,17	2.089.746,18	21.510.828,35
ISS	65.827.519,01	8.235.516,99	74.063.036,00
DÍVIDA ATIVA	16.761.165,71	1.727.050,58	18.488.216,29
FEDERAL			
FPM	67.402.340,71	6.591.736,45	73.994.077,16
ITR	1.683.585,71	1.825.577,60	3.509.163,31
LC 87/96	0,00	0,00	0,00
ESTADUAL			
ICMS	169.133.522,46	20.538.873,00	189.672.395,46
IPVA	51.342.852,37	1.514.030,43	52.856.882,80
IPI	1.302.107,36	163.903,85	1.466.011,21
<b>TOTAL GERAL</b>	<b>221.778.482,19</b>	<b>22.216.807,28</b>	<b>243.995.289,47</b>
<b>DIFERENÇAS</b>	<b>90.607.226,94</b>	<b>8.157.138,55</b>	<b>98.764.365,49</b>



## DESPESA POR SECRETARIA – OUTUBRO 2021

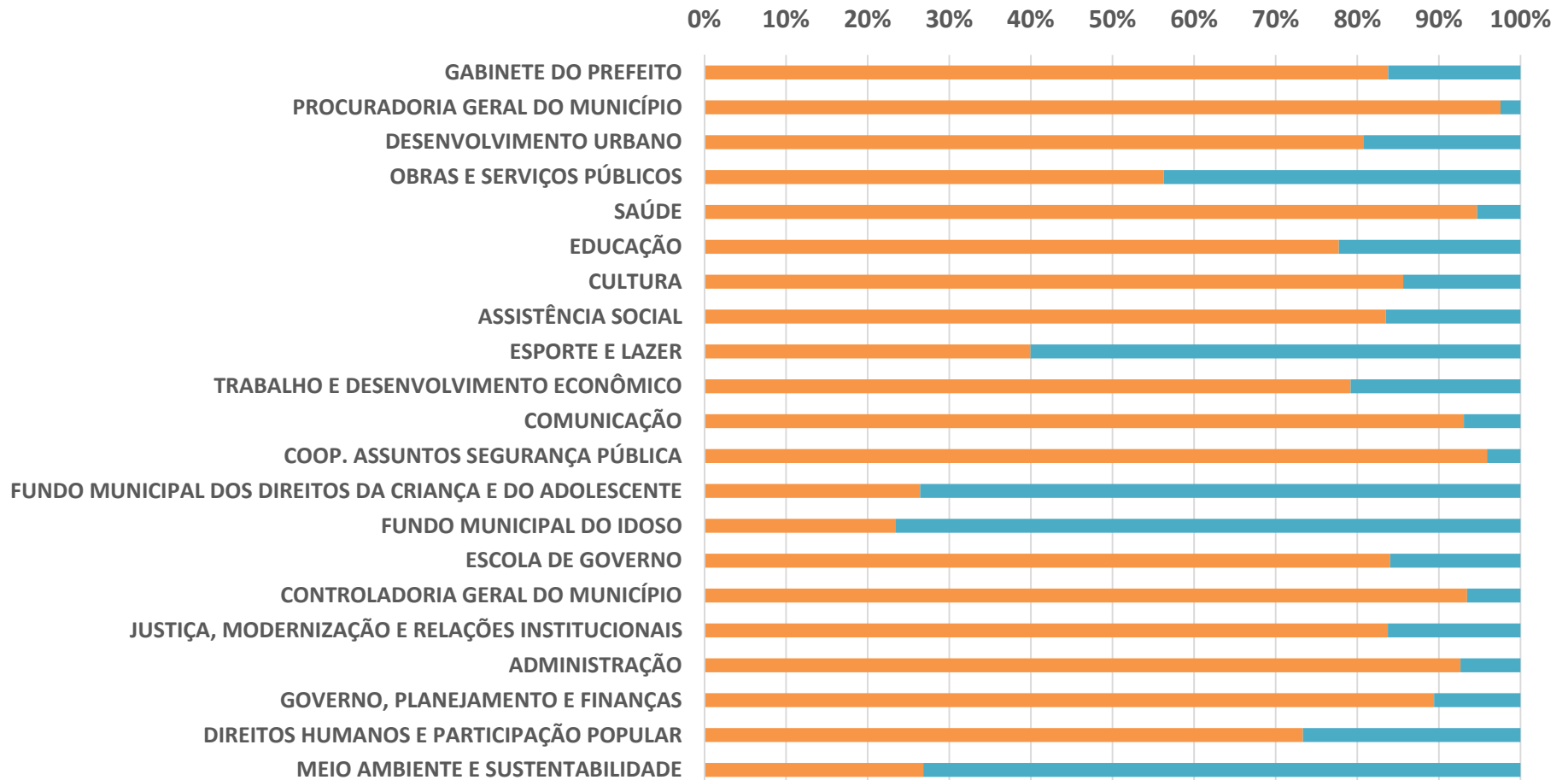
SECRETARIA	EMPENHADO	% Empenhado	LIQUIDADO	PAGO
GABINETE DO PREFEITO	4.193.334,69	0,50%	3.317.947,39	2.859.949,94
PROCURADORIA GERAL DO MUNICÍPIO	5.855.827,63	0,70%	5.812.705,70	5.285.874,75
PLANEJAMENTO E PARTICIPAÇÃO POPULAR	17.839,59	0,00%	17.839,59	17.839,59
GESTÃO E FINANÇAS	310.795,44	0,04%	310.795,44	310.795,44
DESENVOLVIMENTO URBANO	17.366.929,90	2,07%	13.024.005,10	12.313.264,62
OBRAS E SERVIÇOS PÚBLICOS	74.670.027,86	8,91%	40.497.450,05	37.607.441,86
SAÚDE	370.078.156,04	44,15%	328.663.540,66	303.679.509,25
EDUCAÇÃO	197.303.268,60	23,54%	167.768.729,46	149.710.207,44
CULTURA	5.118.169,69	0,61%	4.629.800,14	3.989.256,62
ASSISTÊNCIA SOCIAL	22.168.746,11	2,64%	18.561.595,25	16.792.640,68
ESPORTE E LAZER	9.217.802,24	1,10%	7.462.799,82	6.367.200,44
TRABALHO E DESENV. ECONÔMICO E TURISMO	4.017.767,08	0,48%	3.254.898,30	2.889.764,70
COMUNICAÇÃO	1.010.669,80	0,12%	996.474,83	887.044,90

**CONTINUA...**

## DESPESA POR SECRETARIA – OUTUBRO 2021

SECRETARIA	EMPENHADO	% Empenhado	LIQUIDADO	PAGO
COOP. ASSUNTOS SEGURANÇA PÚBLICA	9.175.786,78	1,09%	8.651.345,00	7.672.138,18
FUNDO MUNICIPAL DOS DIREITOS DA CRIANÇA E DO ADOLESCENTE	470.658,78	0,06%	313.287,78	313.287,78
FUNDO MUNICIPAL DO IDOSO	103.750,00	0,01%	101.562,50	101.250,00
JUSTIÇA E CIDADANIA	6.803,29	0,00%	6.803,29	6.803,29
ESCOLA DE GOVERNO	91.393,66	0,01%	90.526,96	80.044,81
CONTROLADORIA GERAL DO MUNICÍPIO	345.862,34	0,04%	341.950,09	311.655,34
JUSTIÇA, MODERNIZAÇÃO E RELAÇÕES INSTITUCIONAIS	3.373.779,09	0,40%	2.616.191,40	1.800.196,55
ADMINISTRAÇÃO	56.517.555,59	6,74%	49.742.465,47	44.964.394,69
GOVERNO, PLANEJAMENTO E FINANÇAS	53.862.892,06	6,43%	53.251.356,18	28.838.043,63
DIREITOS HUMANOS E PARTICIPAÇÃO POPULAR	2.278.923,49	0,27%	2.185.802,18	1.979.060,19
MEIO AMBIENTE E SUSTENTABILIDADE	719.943,56	0,09%	685.536,42	589.040,39
<b>TOTAL</b>	<b>838.276.683,31</b>	<b>100,00%</b>	<b>712.305.409,00</b>	<b>629.366.705,08</b>

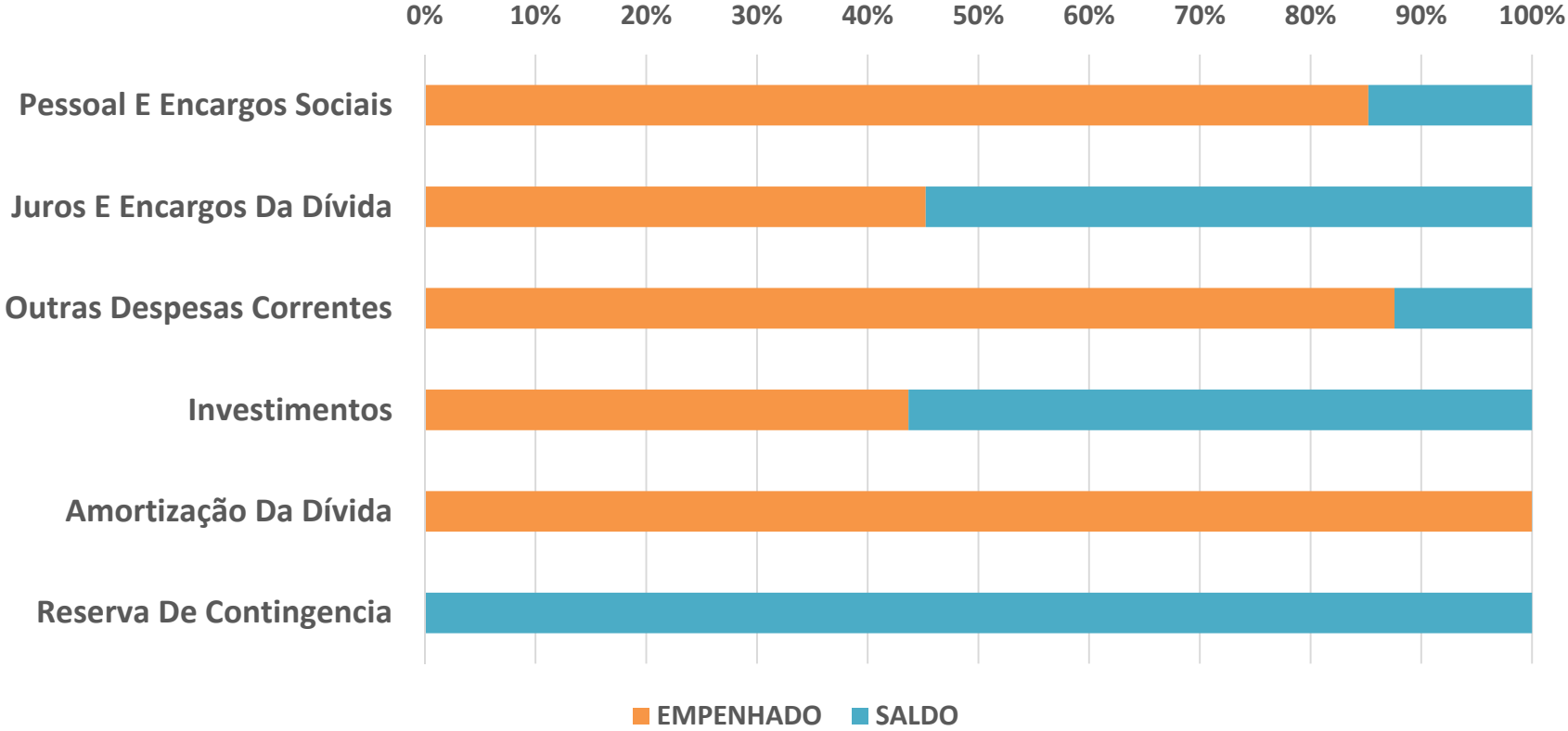
# CONSUMO ORÇAMENTÁRIO POR SECRETARIA



## EXECUÇÃO DA DESPESA POR CATEGORIA OUTUBRO 2021

Grupo da Despesa	Empenhado	Liquidado	Pago	Saldo a Pagar
Pessoal e Encargos	354.954.362,17	354.705.717,51	309.619.879,75	45.085.837,76
Juros e Encargos da Dívida	3.000.067,96	3.000.067,96	3.000.067,96	0,00
Outras Despesas Correntes	397.519.376,88	316.560.898,93	279.512.898,41	37.048.000,52
Investimento	69.463.022,15	24.698.870,45	23.894.004,81	804.865,64
Amortização da Dívida	13.339.854,15	13.339.854,15	13.339.854,15	0,00
Reserva de Contingência	0,00	0,00	0,00	0,00
<b>TOTAL</b>	<b>838.276.683,31</b>	<b>712.305.409,00</b>	<b>629.366.705,08</b>	<b>82.938.703,92</b>

# CONSUMO ORÇAMENTÁRIO POR GRUPO



# REPASSES FINANCEIROS CONCEDIDOS

OUTUBRO 2021

REPASSES FINANCEIROS	
CÂMARA	16.456.650,00
FUNDESSPORT	2.160.000,00
FUNDART	700.000,00
CTA – COMPANHIA TROLEBUS	1.456.835,48
<b>TOTAL DE REPASSES</b>	<b>20.773.485,48</b>
<b>REPASSES + EMPENHOS PAGO</b>	<b>650.140.190,56</b>

# FOLHA DE PAGAMENTO

OUTUBRO 2021

TOTAL DE PROVENTOS		NÚMERO DE FUNCIONÁRIOS	
2020	2021	2020	2021
34.421.937,46	35.367.150,46	8.727	8.393
≠ 945.213,00		≠ -334	

# FOLHA DE PAGAMENTO



\*Valores em milhões



## RESTOS A PAGAR OUTUBRO 2021

ANO	INSCRITO 2017	PAGO EM 2017 a 2021	CANCELADO EM 2017 a 2021	SALDO EM 2021
2012 a 2016	87.584.345,11	62.048.248,53	9.598.188,24	15.937.908,34
ANO	INSCRITO 2018	PAGO EM 2018 a 2021	CANCELADO EM 2018 a 2021	SALDO EM 2021
2017	107.844.593,58	96.606.266,19	9.077.180,53	2.161.146,86
ANO	INSCRITO 2019	PAGO EM 2019 a 2021	CANCELADO EM 2019 a 2021	SALDO EM 2021
2018	115.043.166,59	95.746.384,20	8.863.713,11	10.433.069,28
ANO	INSCRITO 2020	PAGO EM 2020 a 2021	CANCELADO EM 2020 a 2021	SALDO EM 2021
2019	146.410.694,83	117.702.845,35	11.484.583,09	17.254.325,48
ANO	INSCRITO 2021	PAGO EM 2021	CANCELADO 2021	SALDO EM 2021
2020	159.778.916,81	97.894.605,96	1.306.625,52	60.577.685,33
<b>TOTAL</b>	<b>616.661.716,92</b>	<b>469.998.350,23</b>	<b>40.330.290,49</b>	<b>106.364.135,29</b>

# PROCESSOS TRABALHISTAS E OUTRAS ESPÉCIES

Anos	Valor Executado
Trabalhista	
2017	R\$ 10.955.416,02
2018	R\$ 16.340.530,98
2019	R\$ 23.933.015,45
2020	R\$ 86.806.819,71
2021	R\$ 16.440.842,13
Outras Espécies	
2017	R\$ 4.397.965,27
2018	R\$ 1.856.383,73
2019	R\$ 1.767.406,92
2020	R\$ 10.031.628,13
2021	R\$ 1.864.053,63
<b>TOTAL</b>	<b>R\$ 174.394.061,97</b>
<b>PAGAMENTO</b>	<b>R\$ 5.457.193,30</b>
<b>SALDO</b>	<b>R\$ 168.936.868,67</b>

Pequeno Valor 2021	Pago
Trabalhista	1.772.724,62
Outras Espécies	280.976,18
<b>SOMA</b>	<b>2.053.700,80</b>

## DÍVIDA PARCELADA E RISCO FISCAL

Dívida Parcelada	Saldo Inicial Em 2021 + Atualização/Cancelamento	Pago Acumulado	Parcela	Saldo A Pagar
INSS 2013	22.278.101,32	831.117,10	98/240	21.446.984,22
INSS RFB	156.936.726,65	1.577.736,87	42/194	155.358.989,78
INSS PGFN	230.079,80	24.777,14	116/200	205.302,66
INSS Set. e Out. 2017 (+ Multa Isolada)	9.178.387,38	2.954.405,16	45/60	0,00
INSS 2017 E 2020	28.769.857,12	6.060.775,31	0/60	22.709.081,81
FINISA - OBRAS OP	29.840.000,00	0,00	0/96	29.840.000,00
PEM – ILUM. PÚBLICA	4.924.661,76	175.880,76	3/84	4.748.781,00
FINISA - CAIXA ILUMINA	53.299.372,03	1.496.858,31	3/72	51.802.513,72
FINISA II	12.000.000,00	0,00	0/96	12.000.000,00
PEM -EQUIPAMENTOS	5.000.000,00	218.303,50	9/54	4.781.696,50
<b>TOTAL DA DÍVIDA</b>	<b>322.457.186,06</b>	<b>13.339.854,15</b>		<b>302.893.349,69</b>

## DÍVIDA PARCELADA E RISCO FISCAL

RISCO FISCAL	SALDO A PAGAR
PASEP (04/2013 a 12/2016) + (2018) + (2019) + (2020)	31.808.224,49
CTA	22.452.559,64
<b>TOTAL DO RISCO FISCAL</b>	<b>54.260.784,13</b>

<b>DÍVIDA PARCELADA + RISCO FISCAL</b>	<b>358.340.694,92</b>
--	-----------------------

# DÍVIDA TRIBUTÁRIA – OUTUBRO 2021

<b>1 - RECOLHIMENTO DE OBRIGAÇÕES MENSAS 2021</b>	<b>9.095.945,54</b>
INSS/mês (patronal)	5.150.459,76
INSS/mês (funcionário)	1.985.053,75
INSS/mês (autônomos e cooperativas)	36.468,63
FGTS/mês	1.763.863,06
PASEP/mês	160.100,34
<b>2 – PAGAMENTO DE PARCELAMENTOS</b>	<b>7.162.159,25</b>
INSS RFB (40/194)	194.921,84
INSS PGFN (114/200)	2.499,72
INSS 2017 E 2020	6.060.775,31
INSS 2013 (96/240)	145.514,95
CAIXA ILUMINA (1/72)	498.952,77
FINISA (juros)	119.961,57
PEM (iluminação 01/84)	58.626,92
PEM (equipamentos 07/54)	29.855,71
PEM (juros)	51.050,46
<b>3 – PRECATÓRIOS – REGIME ESPECIAL</b>	<b>0,00</b>
<b>SOMA RECOLHIMENTO DA DÍVIDA/mês</b>	<b>16.258.104,79</b>

## **BALANÇO REDE DE SOLIDARIEDADE – 0800**

**\*\* ATUALIZADO EM 23 DE NOVEMBRO DE 2021**

### **ALIMENTOS:**

**ARRECADADOS:** 328.042 quilos de alimentos

**COMPRADOS:** 589.603 quilos foram comprados pelo município

**DISTRIBUÍDOS:** 36.570 cestas

**FAMÍLIAS:** 9.163 famílias em situação de vulnerabilidade em 2020 e 8.147 famílias em 2021

### **ITENS DE LIMPEZA**

**ARRECADADOS:** 35.764 itens

**DISTRIBUÍDOS:** 8.308 kits

### **LEITE**

**DOADOS:** 24.816 litros de leite

### **RAÇÃO PARA CÃES E GATOS**

**DOADOS:** 1.524,5 quilos de ração + 480 sachês para cães

### **CONTA CORRENTE**

**ARRECADADO:** R\$ 27.407,88

**UTILIZADOS:** R\$ 8.334,80

**SALDO ATUAL:** R\$ 19.073,08

**CESTAS + HORTIFRUTIS DA SECRETARIA DA EDUCAÇÃO:** 194.035 kits para 10.297 famílias cadastradas

**TOTAL DE CESTAS ALIMENTOS: REDE SOLIDARIEDADE + CESTAS DA EDUCAÇÃO:**

**230.605 cestas/kits distribuídos a 27.607 famílias desde 2020**

## **RRECADAÇÃO NO DRIVE-TRHU DA VACINAÇÃO - CEAR + SESC**

- Desde o início da campanha, já foram arrecadados **14.447 quilos de alimentos e 1.173 itens de higiene e limpeza** nos dois pontos de drive-thru. (a partir desta semana, o drive ficará concentrado só no CEAR. Sesc retomando suas atividades)
- Todos os produtos e itens arrecadados serão destinados à Rede de Solidariedade.

## **NOVA FORMA DE DOAR**

- PIX: transferência bancária gratuita e instantânea
- Chave PIX é o e-mail **rededesolidariedade@araraquara.sp.gov.br**.

## SECRETARIA MUNICIPAL DA EDUCAÇÃO

### ALIMENTAÇÃO ESCOLAR

	<b>Crianças atendidas</b>	<b>Refeições diárias</b>
<b>JANEIRO</b>	0	0
<b>FEVEREIRO</b>	0	0
<b>MARÇO</b>	0	0
<b>ABRIL</b>	3.840	7.680
<b>MAIO</b>	3.840	7.680
<b>JUNHO</b>	4.175	8.350
<b>JULHO</b>	3.980	7.960
<b>AGOSTO</b>	7.050	14.200
<b>SETEMBRO</b>	7.700	15.400
<b>OUTUBRO</b>	8.550	17.100



# SECRETARIA MUNICIPAL DA EDUCAÇÃO

## ATUAÇÃO COVID

### ALIMENTAÇÃO ESCOLAR

#### Balanço das entregas: 2020

- 1º e 2º ciclo de entrega de estocável: 2.710 famílias;
- 1º ciclo de hortifrutigranjeiros :2.886 famílias;
- 3º ciclo de entrega de estocável: 3.382 famílias;
- 4º ciclo de entrega de estocáveis: 1.435 famílias;
- 5º ciclo de entrega de estocáveis: 1.302 famílias;
- 6º ciclo de entrega de estocáveis e 2º ciclo de entrega de hortifrutigranjeiros: 3.382 famílias receberam 1 kit de estocáveis e 1 kit de hortifrutigranjeiros; (14.07.2020 a 31.07.2020).
- 7º ciclo de entrega de estocáveis e 3º ciclo de entrega de hortifrutigranjeiros: 6.880 famílias receberam 1 kit de estocáveis e 1 kit de hortifrutigranjeiros; (10.08.2020 a 28.08.2020).
- 8º ciclo de entrega de estocáveis e 4º ciclo de entrega de hortifrutigranjeiros: 7.553 famílias receberam 1 kit de estocáveis, 1 litro de suco de uva integral e 1 kit de hortifrutigranjeiros; (15.09.2020 a 24.09.2020).
- 9º ciclo de entrega de estocáveis e 5º ciclo de entrega de hortifrutigranjeiros: 8.325 famílias receberam 1 kit de estocáveis e 1 kit de hortifrutigranjeiros; (13.10.2020 a 28.10.2020)
- 10º ciclo de entrega de estocáveis e 6º ciclo de entrega de hortifrutigranjeiro: 8.774 famílias receberam 1 kit de estocáveis e 1 kit de hortifrutigranjeiros; (16.11.2020 a 27.11.2020).
- 11º ciclo de entrega de estocáveis e 7º ciclo de entrega de hortifrutigranjeiro: 8.998 famílias receberam 1 kit de estocáveis e 1 kit de hortifrutigranjeiros; (09.12.2020 a 17.12.2020).

### **Balço das entregas: 2021**

- 1º ciclo de entrega de kit de alimentos: 8.163 famílias receberam 1 kit de estocáveis e 1 kit de hortifrutigranjeiros (02.02.2021 a 05.02.2021).
- 2º ciclo de entrega de kit de alimentos: 8.787 famílias receberam 1 kit de estocáveis e 1 kit de hortifrutigranjeiros (09.03.2021 a 18.03.2021).
- 3º ciclo de entrega, de kit de alimentos: 9.379 famílias receberam 1 kit de estocáveis e 1 kit de hortifrutigranjeiros (05.04.2021 a 09.04.2021).
- 4º ciclo de entrega, de kit de alimentos: 9.992 famílias receberam 1kit de estocáveis e 1 kit de hortifrutigranjeiros (19.05.2021 a 29.05.2021).
- 5º ciclo de entrega de kit de alimentos: 10.927 famílias receberam 1kit de estocáveis e 1 kit de hortifrutigranjeiros (19.06.2021 a 05.07.2021).
- JULHO – férias escolares não houve distribuição de kits de alimentos.
- AGOSTO – retorno das aulas presenciais.

Foram **194.035 kits de alimentos distribuídos** no período de 2020 e 2021, sendo:

- 99.989 unidades de kits estocáveis

- 94.046 unidades de kits de hortifrutigranjeiros

Foram 10.297 famílias cadastradas e atendidas neste período

Para receber as solicitações a Secretaria criou os seguintes canais:

- ✓ E-mail institucional – kitalimentacao@educararaquara.com
- ✓ Um link no site oficial da Prefeitura ([www.araraquara.sp.gov.br](http://www.araraquara.sp.gov.br)), contendo uma ficha cadastral a ser preenchida pelas famílias solicitantes. (<http://sistema.araraquara.sp.gov.br/portal/educa/cesta2020/>)
- ✓ E foram disponibilizados números de telefones na SME: 3301-1915, 3301-1919 e 3301-1902.

## **AÇÕES PEDAGÓGICAS:**

### **Ano de 2021**

#### **Ações para o Retorno do Atendimento Presencial nas Escolas Municipais:**

1. Edição do Decreto nº 12.441, de 07 de janeiro de 2021, que dispõe sobre a retomada das aulas e atividades presenciais na rede de educação municipal, no contexto da pandemia da COVID-19;
2. Reunião com diretoras e diretores sobre o retorno do atendimento presencial e solicitação de cada unidade elabore seu Plano de Retorno Presencial nos termos do Protocolo Sanitário de Retorno das Atividades Presenciais dos Estabelecimentos da Rede de Educação Básica do Município (Decreto nº 12.398, de 28 de outubro de 2020);
3. Publicação da Resolução nº 01, de 11 de janeiro de 2021, que dispõe sobre o período de confirmação de adesão ao retorno das aulas e atividades presenciais no Centros de Educação e Recreação e nas Escolas Municipais de Ensino Fundamental. A consulta pública a adesão dos grupos prioritários ao retorno presencial foi realizada nos dias 25 e 26/01/2021;
4. Publicação da Resolução SME nº 02/2021, de 13 de janeiro de 2021, que dispõe sobre o retorno das atividades presenciais na rede de educação municipal;
5. Organizações para a retomada do atendimento presencial de forma não obrigatória, gradual e para os alunos dos grupos prioritários, respeitando o atendimento a 35% dos alunos matriculados;
6. Organizações para a continuidade da oferta do atendimento não presencial simultâneo ao presencial (oferta de educação híbrida).

7. Foram comprados os EPIs abaixo relacionados:

- Face shield;
- Máscaras de tecido;
- Máscaras descartáveis;
- Dispenser de pedestal para álcool em gel;
- Termômetros digitais;
- Teste COVID;
- Aventais descartáveis;
- Tapetes sanitizantes;
- Adesivos, sinalizadores e placas de marcação e orientações.

8. Elaboração de Planos de Retorno ao Atendimento Presencial pela direção das unidades educacionais;

9. Início do ano letivo aos 08 de fevereiro de 2021 na Rede Municipal com a oferta de atividades não presenciais, mediadas ou não por tecnologias;

10. Aplicação de avaliação diagnóstica de caráter lúdico aos alunos da Pré-Escola (4ª e 5ª etapa) no período de 15 a 23 de março de 2021, conforme orientações contidas na Resolução SME nº 05/2021;

11. Postagem de atividades elaboradas por professores dos Centros de Educação e Recreação/CERs e professores das Escolas Municipais de Ensino Fundamental EMEFs de 1º ao 9º ano, no Portal "Lição em Casa" para a manutenção da oferta de atividades remotas;

12. Testagem dos Profissionais do Quadro do Magistério e Funcionários da Educação Pública Municipal para detecção da COVID-19, conforme Resolução SME nº 10/2021, de 24 de março de 2021 e Resolução SME nº 12/2021, de 30 de março de 2021;

13. Aos 12 de abril de 2021, foi iniciada a oferta do atendimento presencial de modo gradual, não obrigatório para o grupo prioritário da Educação Infantil, a saber alunos matriculados em período integral, e para o grupo prioritário do Ensino Fundamental, a saber alunos em situação de vulnerabilidade e não avaliados no ano de 2020, cujas famílias responderam sim a consulta empreendida no início do ano, conforme Decreto Municipal nº 12.519, de 18 de março de 2021, Decreto Municipal nº 12.528, de 29 de março de 2021 e Resolução SME nº 016/2021, de 09 de abril de 2021.

14. Na semana de 10 a 14 de maio, foi oferecido o programa de formação presencial da equipe pedagógica (coordenadores e diretores), Professores I do 5º ano do Ensino Fundamental e Professores II de Língua Portuguesa e Matemática. A formação teve ênfase no uso de metodologias ativas, ensino híbrido, novos ecossistemas de aprendizagem e o professor como designer do aprendizado, considerando como pressupostos os princípios e diretrizes estabelecidas na Base Nacional Comum Curricular – BNCC. Preparação da equipe para o uso intensivo de ferramentas digitais e de aplicativos de ensino a distância, especialmente Google Classroom e Padlet.

15. Publicação da Resolução SME nº 25/2021, de 24 de maio de 2021, que dispõe sobre a entrega do Material Ler e Escrever e EMAI – Volume I para os anos iniciais e finais do Ensino Fundamental.

16. No dia 01/06/2021 foi oferecida uma Roda de Conversa com a Articulista da Carta Capital Sra. Silvia Maria para 250 profissionais da Educação com o tema “A escola enquanto espaço de construção de uma educação antirracista - Ressignificando o 13 de maio”.

17. Nos dias 03, 04, e 07/06/2021 foram realizadas reuniões com os Professores II do Ensino Fundamental, divididos por Componente Curricular, para orientar na utilização dos materiais conveniados com a Secretaria de Educação do Estado de São Paulo: Aprender Sempre e Currículo em Ação.

18. No dia 09/06/2021 foi oferecida pela Gerência de Educação Especial uma reunião para Professoras (es) Coordenadoras (es) e Assistentes Educacionais Pedagógicos (AEP) do Ensino Fundamental, sobre o encaminhamento de crianças para o Atendimento Educacional Especializado e encaminhamentos que devem ser feitos para o Posto de Saúde.

19. Entrega dos cadernos de atividades da Pré-Escola (4ª e 5ª etapas) no período compreendido entre 04/06/2021 e 10/06/2021.

20. No mês de agosto, iniciamos o planejamento do Programa Educa Araraquara, programa de reforço escolar que visa a recuperação de aprendizagens dos alunos, retomada de habilidades ainda não desenvolvidas e a apropriação do sistema alfabético de escrita. A previsão de início do programa é em setembro de 2021.
21. No dia 02/08/2021, foi realizada reunião com todos os professores do Ensino Fundamental para a apresentação dos Documentos Orientadores Curriculares e dos novos instrumentos de planejamento docente.
22. Entrega dos cadernos de atividades da Pré-Escola (4ª e 5ª etapas) no período compreendido entre 04/06/2021 e 10/06/2021.
23. Ampliação do atendimento das atividades presenciais dos discentes: reelaboração do Plano de Retorno às atividades presenciais dos discentes considerando as novas normas constantes no Decreto 12.623, de 14 de julho de 2021.
24. Ampliação do atendimento das atividades presenciais dos discentes considerando o Decreto 12.659, de 18 de agosto de 2021.
25. Entrega dos Cadernos de Atividades 2 da Pré-Escola (4ª e 5ª etapas) no período compreendido entre 19/10/2021 e 21/10/2021.
26. No mês de outubro foi entregue para os estudantes o material Aprender Sempre Volume 3, para alunos de 1º ao 9º ano do Ensino Fundamental. As atividades propostas no livro buscam recuperação e aprofundamento das aprendizagens, fortalecendo o desenvolvimento das habilidades essenciais para a trajetória dos estudantes.
27. No dia 05/10/2021, foi realizada a 4ª palestra Do Ciclo "Diálogos com Paulo Freire": "Mudar é complicado? Acomodar é perecer!", com o Prof. Dr. Mario Sergio Cortella.
28. Na semana de 18/10/2021 a 22/10/2021, realizamos a Avaliação Diagnóstica da Aprendizagem com alunos de 5º e 9º anos do Ensino Fundamental com o objetivo de analisar os impactos da pandemia na aprendizagem dos alunos e estruturar as próximas ações pedagógicas com foco nas competências e habilidades em que os alunos apresentem maior dificuldade.
29. Na semana de 18/10/2021 a 28/10/2021, realizamos a Avaliação de Fluência Leitora com todos os 2º anos do Ensino Fundamental, que verificará a capacidade do estudante ler, a fim de diagnosticar as perdas do período do distanciamento social, causado pela pandemia da Covid-19 sendo assim poder estruturar as próximas ações para superação dessas perdas.

30. Na semana de 22 a 26 de novembro serão entregues os livros didáticos aos professores da Educação Infantil. Material desenvolvido pelas equipes da Secretaria da Educação do Estado de São Paulo e da Associação Nova Escola, além de representantes da UNDIME. O material subsidiará o trabalho do professor no sentido de garantir às crianças o acesso aos Direitos de Aprendizagem.

31. No dia 27/10/2021 foi realizada a 5ª palestra Do Ciclo "Diálogos com Paulo Freire": "Paulo Freire na Sala de Aula", com o Prof Dr. Rudá Ricci.

32. No dia 10/11/2021 foi realizada a 6ª palestra Do Ciclo "Diálogos com Paulo Freire": "Paulo Freire e a Indignação Contra a Opressão"., com a Profª Drª Nilma Lino Gomes.

33. No dia 09/11/2021 foi realizada a devolutiva do resultado da Avaliação Diagnóstica da Aprendizagem para os professores de 5º e 9º anos. Nessa ação os professores vão visualizar e analisar as habilidades ainda não consolidadas da sua turma, e a partir desse diagnóstico, terão condições de repensar seu planejamento ainda para o 4º bimestre de 2021 com o foco na superação das dificuldades apresentadas.

34. No dia 10/11/2021 foi realizada a devolutiva do resultado da Avaliação Diagnóstica da Aprendizagem para as(os) Diretoras(es) e Professoras(es) Coordenadoras(es). Nessa ação as Equipes Gestoras vão visualizar e analisar as habilidades ainda não consolidadas da Unidade escolar, para pensarem num Planejamento de ações para 4º Bimestre de 2021 e para o ano letivo de 2022.

**SECRETARIA DA EDUCAÇÃO – CONTRATAÇÕES**

Janeiro a dezembro/2021

<b>CARGO/FUNÇÃO</b>	<b>JAN</b>	<b>FEV</b>	<b>MAR</b>	<b>ABR</b>	<b>MAI</b>	<b>JUN</b>	<b>JUL</b>	<b>AGO</b>	<b>SET</b>	<b>OUT</b>	<b>NOV</b>	<b>DEZ</b>	<b>TOTAL</b>
Agente Educacional	-	-	1	-	-	-	-	-	-	-	-	-	01
Agente Escolar	-	-	-	-	06	01	-	03	03	02	-	-	15
Assistente Educacional Pedagógico	-	-	2	-	-	-	-	-	-	-	-	-	02
Educador Infantil	-	-	-	32	32	10	04	09	08	01	-	-	96
Professor I - Educação Infantil	-	-	4/1*	3	06	01	01	02	03	01	-	-	21/1*
Professor I - Ensino Fundamental	-	-	5	11	07	04	-	01/8*	04/5*	-	1*	-	32/14*
Professor II - Educação Especial	-	-	-	-	-	-	-	01	-	-	-	-	1
Professor II - Geografia	-	-	1	-	-	-	-	-	-	-	-	-	1
Professor II - Educação Integral	-	-	1	-	03	06	-	01	-	01*	-	-	11/1*
Professor II - Educação Integral Teatro	-	-	1	-	-	-	-	-	-	-	-	-	1
Professor II - Educação Integral – Ballet Clássico	-	-	-	-	-	-	-	-	-	-	-	-	0
Professor II - Educação Física	-	-	-	-	01	01	-	-	-	-	-	-	02
Professor II - Português	-	-	-	-	-	-	-	-	2*	-	-	-	2*
Professor II - Ciências	-	-	-	-	-	-	-	-	-	-	-	-	0
Professor II - Arte	-	-	-	-	01	-	01	-	-	-	-	-	02
Professor II - Matemática	-	-	-	-	01	-	-	-	3*	-	-	-	01/3*
Professor II - Inglês	-	-	-	-	-	-	-	-	-	-	-	-	0
Professor II - História	-	-	-	-	-	-	-	-	-	-	-	-	0
Diretor de escola	-	-	-	16	01	-	-	02	-	-	-	-	19
Supervisora	-	-	1	-	-	-	-	-	-	-	-	-	1
<b>TOTAL</b>	-	-	16/1*	62	58	23	06	19/8*	18/10*	4/1*	1*	-	<b>206/21*</b>
	<b>Total Educação 2021</b>												<b>206/21*</b>
	<b>CONTRATAÇÃO EFETIVA: 206</b>												
	<b>*CONTRATAÇÃO TEMPORÁRIA: 21*</b>												



# SECRETARIA MUNICIPAL DA EDUCAÇÃO

## MATRÍCULAS

	NOVEMBRO DE 2021
<b>EMEFS</b>	7.598
<b>CERS</b>	10.054
<b>CECs</b>	2.239
<b>EJA</b>	355
<b>ESCOLA DE DANÇA</b>	272

## EJA

	NOVEMBRO DE 2021
<b>ALUNOS ATENDIDOS NO NEJA</b>	274
<b>ALUNOS ATENDIDOS NA EMEF RUBENS CRUZ</b>	81
<b>NÚCLEOS DE EJA</b>	02

# SECRETARIA DE ASSISTÊNCIA E DESENVOLVIMENTO SOCIAL

## PROTEÇÃO SOCIAL BÁSICA

### CRAS – 10 UNIDADES

<b>NÚMERO DE FAMÍLIAS REFERENCIADAS NAS UNIDADES – OUTUBRO/2021</b>		<b>23872</b>
<b>INFORMAÇÕES</b>	<b>OUTUBRO/2021</b>	<b>TOTAL - 2021</b>
Nº de FAMÍLIAS ATENDIDAS NA UNIDADE	3.111	3.054 (MÉDIA)
VISITAS DOMICILIARES REALIZADAS	127	940
NOVAS FAMÍLIAS ATENDIDAS NO MÊS	337	4.605
TOTAL DE ATENDIMENTOS DO MÊS (recepção, técnicos – individual/grupo, cadastro único, etc)	5.827	56.597

### SEDE DA SECRETARIA

<b>INFORMAÇÕES</b>	<b>OUTUBRO/2021</b>	<b>TOTAL - 2021</b>
Nº de FAMÍLIAS ATENDIDAS NA UNIDADE	186	634
VISITAS DOMICILIARES REALIZADAS	42	377
NOVAS FAMÍLIAS ATENDIDAS NO MÊS	93	561
TOTAL DE ATENDIMENTOS DO MÊS (recepção, técnicos – individual/grupo, cadastro único, etc)	722	7395

**PROTEÇÃO SOCIAL ESPECIAL****CREAS**

<b>NÚMERO DE FAMÍLIAS EM ATENDIMENTO NA UNIDADE – OUTUBRO/2021</b>		<b>653</b>
<b>INFORMAÇÕES</b>	<b>OUTUBRO/2021</b>	<b>TOTAL - 2021</b>
Nº de FAMÍLIAS ATENDIDAS NA UNIDADE	231	<b>189 (média)</b>
VISITAS DOMICILIARES REALIZADAS	113	753
NOVAS FAMÍLIAS ATENDIDAS NO MÊS	36	258
TOTAL DE ATENDIMENTOS DO MÊS (recepção, técnicos – individual/grupo, cadastro único, etc)	530	5.238

**PROMAIP – SERVIÇO DE ACOLHIMENTO DE CRIANÇAS E ADOLESCENTES (02 UNIDADES)**

<b>TOTAL DE CRIANÇAS E ADOLESCENTES ACOLHIDOS NO MÊS – OUTUBRO/2021</b>		<b>8</b>
<b>INFORMAÇÕES</b>	<b>OUTUBRO/2021</b>	<b>TOTAL - 2021</b>
NOVAS CRIANÇAS E ADOLESCENTE INSERIDOS EM ACOLHIMENTO	0	<b>29</b>
TOTAL DE ATENDIMENTOS DO MÊS (familiares, crianças/adolescentes)	62	557

**CENTRO POP**

<b>PESSOAS EM SITUAÇÃO DE RUA EM ACOMPANHAMENTO NO MÊS</b>		<b>20</b>
<b>OUTUBRO/2021</b>		
<b>INFORMAÇÕES</b>	<b>OUTUBRO/2021</b>	<b>TOTAL - 2021</b>
NOVAS PESSOAS EM SITUAÇÃO DE RUA INSERIDAS EM ATENDIMENTO	48	<b>61</b>
ITINERANTES ATENDIDOS	49	829
Nº DE PASSAGENS FORNECIDAS	19	345
PESSOAS ATENDIDAS PELO SERVIÇO DE ABORDAGEM SOCIAL	39	790
TOTAL DE ATENDIMENTOS DO MÊS	154	6931
REFEIÇÕES FORNECIDAS	111	10616

**CASA DE ACOLHIDA**

<b>TOTAL DE PESSOAS EM SITUAÇÃO ACOLHIDAS NO MÊS - OUTUBRO/2021</b>		<b>18</b>
<b>OUTUBRO/2021</b>		
<b>INFORMAÇÕES</b>	<b>OUTUBRO/2021</b>	<b>TOTAL - 2021</b>
NOVAS PESSOAS EM SITUAÇÃO DE RUA INSERIDAS EM ACOLHIMENTO	3	<b>29</b>
Nº DE PASSAGENS FORNECIDAS	38	829
ITINERANTES ATENDIDOS - PERNOITE	34	245
TOTAL DE ATENDIMENTOS DO MÊS	700	7477
REFEIÇÕES FORNECIDAS	1382	11887

**CENTRO DIA DO IDOSO**

<b>NÚMERO DE PESSOAS IDOSAS EM ATENDIMENTO NA UNIDADE- OUTUBRO/2021</b>		<b>14</b>
<b>INFORMAÇÕES</b>	<b>OUTUBRO/2021</b>	<b>TOTAL - 2021</b>
NOVAS PESSOAS IDOSAS INSERIDAS NO SERVIÇO	0	<b>0</b>
TOTAL DE ATENDIMENTOS DO MÊS	108	302

**RECANTO FELIZ**

<b>NÚMERO DE PESSOAS IDOSAS MORADORAS DA UNIDADE – OUTUBRO/2021</b>		<b>30</b>
<b>INFORMAÇÕES</b>	<b>OUTUBRO/2021</b>	<b>TOTAL - 2021</b>
NOVAS PESSOAS IDOSAS INSERIDAS NO SERVIÇO	0	<b>0</b>
TOTAL DE ATENDIMENTOS DO MÊS	74	665

**VILA DIGNIDADE**

<b>NÚMERO DE PESSOAS IDOSAS MORADORAS DA UNIDADE – OUTUBRO/2021</b>		<b>13</b>
<b>INFORMAÇÕES</b>	<b>OUTUBRO/2021</b>	<b>TOTAL - 2021</b>
NOVAS PESSOAS IDOSAS INSERIDAS NO SERVIÇO	0	1
TOTAL DE ATENDIMENTOS DO MÊS	54	1018

**COORDENADORIA DE SEGURANÇA ALIMENTAR**

	<b>OUTUBRO/2021</b>	<b>TOTAL - 2021</b>
<b>PROGRAMA DE AQUISIÇÃO DE ALIMENTOS – COMPRA DE ALIMENTOS/PAA (kg)</b>	7.415 kg	<b>40.691 kg</b>
<b>ARRECAÇÃO DE ALIMENTOS (kg) – PARCEIROS (MERCADOS E ETC)</b>	11.329 kg	93.929 kg
<b>DOAÇÃO TOTAL DE ALIMENTOS (kg) ÀS ENTIDADES</b>	18.744 kg	135.620 kg
<b>RESTAURANTE POPULAR 1 – CENTRALIZADO</b>		
<b>Nº DE REFEIÇÕES SERVIDAS</b>	<b>2.220</b>	17.158
<b>RESTAURANTE POPULAR 2 – DISTRITO INDUSTRIAL</b>		
<b>Nº DE REFEIÇÕES SERVIDAS</b>	<b>1.860</b>	<b>15.551</b>
<b>RESTAURANTE BOM PRATO</b>		
<b>Nº DE REFEIÇÕES SERVIDAS</b>	<b>24.000</b>	<b>244.800</b>
<b>NÚMERO DE AÇÕES EDUCATIVAS - MÊS</b>	7.415	<b>22</b>

<b>NÚMERO TOTAL DE PESSOAS BENEFICIADAS COM A DOAÇÃO DE ALIMENTOS – OUTUBRO/2021</b>	<b>6.739</b>
<b>NÚMERO TOTAL DE UNIDADES SOCIOASSISTENCIAIS ATENDIDAS (CRAS E ENTIDADES) OUTUBRO/2021</b>	<b>66</b>

**OUTRAS INFORMAÇÕES:****PETI - TRABALHO INFANTIL**

<b>NÚMERO TOTAL DE FAMÍLIAS REFERENCIADAS NO PETI (ACOMPANHAMENTO) - OUTUBRO/2021</b>		<b>90</b>
<b>INFORMAÇÕES</b>	<b>OUTUBRO/2021</b>	<b>TOTAL - 2021</b>
NOVAS FAMÍLIAS CADASTRADAS - NO MÊS	6	<b>63</b>

**CADASTRO ÚNICO**

<b>NÚMERO TOTAL DE FAMÍLIAS DE ARARAQUARA INSCRITAS NO CADASTRO ÚNICO - OUTUBRO/2021</b>		<b>16404</b>
<b>INFORMAÇÕES</b>	<b>OUTUBRO/2021</b>	<b>TOTAL - 2021</b>
NOVAS FAMÍLIAS CADASTRADAS - NO MÊS	231	<b>1526</b>

*Obs: O número total de famílias inscritas no Cadastro Único é fornecido pelo site do Ministério da Cidadania, contudo este dado não foi atualizado em setembro*

**PROGRAMAS SOCIAIS**

<b>NÚMERO DE FAMÍLIAS BENEFICIÁRIAS DO BOLSA FAMÍLIA - OUTUBRO/2021</b>	<b>5.403</b>
<b>NÚMERO DE FAMÍLIAS BENEFICIÁRIAS DO PROGRAMA BOLSA CIDADANIA - OUTUBRO/2021 (ativas)</b>	<b>137</b>
<b>NÚMERO DE PESSOAS BENEFICIÁRIAS DO PIIS - OUTUBRO/2021 (ativas)</b>	<b>54</b>

**SECRETARIA MUNICIPAL DE COOPERAÇÃO DOS ASSUNTOS DE  
SEGURANÇA PÚBLICA - ANO 2021**


	JAN	FEV	MAR	ABR	MAI	JUN	JUL	AGO	SET	OUT	NOV	DEZ	TOTAL
<b>DEFESA CIVIL</b>	42	34	20	11	17	14	33	28	25	42			<b>266</b>
<b>GUARDA CIVIL MUNICIPAL</b>	4.885	4.614	4.686	4.340	4.582	5.143	5.039	6.118	4.864	5.468			<b>49.739</b>
<b>FISCALIZAÇÃO E OPERAÇÃO DE TRÂNSITO</b>	3.143	2.993	3.245	2.027	2.290	2.494	2.554	3.108	2.965	3.011			<b>27.830</b>

	OUTUBRO
<b>DEFESA CIVIL</b>	42
<b>GUARDA CIVIL MUNICIPAL</b>	5.468
<b>FISCALIZAÇÃO E OPERAÇÃO DE TRÂNSITO</b>	3.011

<b>BALANÇO DAS AÇÕES DA GUARDA CIVIL MUNICIPAL</b>	OUTUBRO
FISCALIZAÇÃO DE ENTRADA E SAÍDA DE ESCOLARES	1
RONDAS EM PRÓPRIOS PÚBLICOS	4.669
OUTROS PATRULHAMENTOS	590



APOIO A OUTRAS SECRETARIAS OU EVENTOS	77
APOIO A POSTURAS	0
APREENSÕES RELACIONADAS AO CEROL	0
ABORDAGENS	27
PALESTRAS EM ESCOLAS	0
GUARDANDO O AMANHÃ (CRIANÇAS ATENDIDAS)	0
AUTUAÇÕES VIA CENTRAL DE MONITORAMENTO	30
AUTUAÇÕES EM PATRULHAMENTO	55
VEÍCULOS ABANDONADOS NA VIA PÚBLICA - NOTIFICAÇÕES	10
FOGOS DE ARTIFÍCIO	0
OPERAÇÃO SUCATA	4
CUMPRIMENTO DECRETO MUNICIPAL Nº 12.236/2020 - PANDEMIA	0
RELATÓRIO DE AVERIGUAÇÃO DE INCIDENTE ADM – RAIA	5
<b>TOTAL</b>	<b>5.468</b>



<b>BALANÇO DAS AÇÕES DA DEFESA CIVIL</b>	<b>OUTUBRO</b>
ÁRVORES	7
ESTRUTURAS	26
OUTROS	9
PROJETOS DE PREVENÇÃO	0
<b>TOTAL</b>	<b>42</b>

<b>BALANÇO DAS AÇÕES DA FISCALIZAÇÃO E OPERAÇÃO DE TRÂNSITO</b>	<b>OUTUBRO</b>
APOIO A OUTRAS SECRETARIAS E ÓRGÃOS	321
ATENDIMENTO À OCORRÊNCIA DE TRÂNSITO	219
PATRULHAMENTO	1.544
ENTRADA/SAÍDA DE ESCOLARES - FISCALIZAÇÃO	8
RELATÓRIO DE AVERIGUAÇÃO DE INCIDENTE - RAIA	11
AUTUAÇÕES (EM TALÃO MANUAL) PM + AG TRANSITO (informação prestada no dia 12/11/2021)	908
<b>TOTAL</b>	<b>3.011</b>

**ATUAÇÃO DA FORÇA-TAREFA DE FISCALIZAÇÃO NO COMBATE À COVID-19 - DESDE O RECONHECIMENTO DE CALAMIDADE PÚBLICA**  
**FISCALIZAÇÃO DO CUMPRIMENTO DAS MEDIDAS RESTRITIVAS DECORRENTES DA PANDEMIA DO COVID-19**

FISCALIZAÇÃO (COMÉRCIO, SERVIÇOS, ÁREAS PÚBLICAS E PRIVADAS)	32.003
MULTAS GERADAS	1.019
FISCALIZAÇÃO ENCAMINHADA VIA OUVIDORIA (FONE 156)	204
ATENDIMENTOS RESOLVIDOS VIA FONE PELA GUARDA CIVIL MUNICIPAL	30.692
CUMPRIMENTO DECRETO MUNICIPAL Nº 12.236/2020 – PANDEMIA / GCM	11.035

**BOLETINS DE OCORRENCIAS DA GUARDA CIVIL MUNICIPAL**

QUALIFICAÇÃO	JAN	FEV	MAR	ABR	MAI	JUN	JUL	AGO	SET	OUT	NOV	DEZ	TOTAL
Acidente de Transito	0	0	0	0	0	0	0	2	1	2			2
Ameaça	2	1	1	0	2	3	3	1	2	1			16
Ameaça/Porte de Entorpecentes	1	0	0	0	0	0	0	0	0	0			1
Animal em Local de Risco	0	0	0	1	0	0	0	0	0	0			1
Apoio a Outras Secretarias	0	1	0	0	0	0	0	0	0	0			1
Apreensão de Veiculo	1	0	0	0	0	0	0	0	0	0			1
Apreensão do Objeto	1	0	0	1	1	0	0	0	1	1			5



Encontro de Criança	1	0	0	0	0	0	0	0	0	0			1
Encontro de Objetos	0	0	0	0	0	0	1	0	0	0			1
Estupro de Vulnerável	0	0	0	0	0	0	0	0	1	0			1
Evadiu-se	0	0	0	0	0	0	0	1	1	0			2
Evasão de paciente	0	0	0	0	1	1	0	0	0	0			2
Fogos de artifício	1	0	0	0	0	0	0	0	0	0			1
Furto	3	6	3	7	5	3	7	4	5	4			47
Furto Qualificado	2	3	2	5	3	9	3	8	0	3			38
Incendio	0	0	0	0	0	0	0	1	1	0			2
Incitação a Tumulto	0	0	0	0	0	0	1	0	0	0			1
Invasão Proprio Público	1	0	0	0	0	0	0	0	0	0			1
Lesão Corporal	0	0	0	0	0	0	1	1	1	0			3
Maria da Pena	0	0	1	0	0	0	0	0	0	0			1
Medida Sanitaria Preventiva	0	0	0	1	0	0	0	0	0	0			1
Objeto Localizado	0	0	0	0	0	0	1	0	0	0			1
Perturbação do Sossego	0	0	2	1	5	7	4	1	0	0			20
Porte de Arma Branca	1	0	0	0	0		0	0	0	0			1

Porte de Arma	0	0	0	0	0	0	0	0	1	0			1
Porte/Apreensão de Drogas	1	1	1	1	0	2	0	0	0	3			9
Praticar Abuso de Animal	0	0	0	0	1	1	0	0	0	0			2
Preservação de Direito	2	2	1	0	3	3	4	8	4	3			30
Reboque de Veiculo	0	0	1	0	0	0	0	0	0	0			1
Tentativa de Emboscada	0	0	0	1	0	0	0	0	0	0			1
Uso de Entorpecentes	0	0	0	0	1	0	0	0	0	0			1
Veiculo Recuperado/Abandonado	1	0	0	0	0	1	0	0	0	7			9
Violencia Domestica/L.Corp.	0	0	0	0	0	0	0	0	1	0			1
Total	90	114	78	30	46	46	46	50	34	34	0	0	565

## SECRETARIA MUNICIPAL DE CULTURA

### OFICINAS CULTURAIS

	QUANTIDADE
OFICINAS	31
GRUPOS ONLINE	62
ALUNOS ONLINE	600
ALUNOS PRESENCIAIS	250
ALUNOS NAS 25 INSTITUIÇÕES E CRAS ATENDIDOS	850
<b>Total DE ALUNOS FREQUENTANDO</b>	<b>1.700</b>

### EDITAIS ABERTOS

APOIO	SETEMBRO	ACUMULADO EM 2021
Nº de Editais	<b>03</b>	<b>12</b>

### APRESENTAÇÕES VIRTUAIS: FIDA, PRIMAVERA DOS MUSEUS E HOMENAGEM AO CIRCO

QUANTIDADE	VISUALIZAÇÕES	ACUMULADO EM 2021
26	4.247	33.448

### ATIVIDADES PRESENCIAIS:

PROJETO	QTDE EVENTOS	PÚBLICO	ACUMULADO EM 2021
Bento Aberta	04	730	830
Primavera dos Museus	03	340	-

### BIBLIOTECA MUNICIPAL

SERVIÇO	SETEMBRO	ACUMULADO ANO 2021
EMPRÉSTIMOS LIVROS	565	2.379
ATENDIMENTOS	664	2.818
EVENTOS	05=358 pessoas	11=711 pessoas

**SECRETARIA MUNICIPAL DE ESPORTES E LAZER**

**ESCOLINHAS DE ESPORTES**

	<b>OUTUBRO</b>
<b>Crianças atendidas</b>	<b>3.009</b>
<b>Pontos de Escolinha</b>	<b>40</b>
<b>Quantidade de Escolinhas</b>	<b>94</b>
<b>Bairros abrangidos</b>	<b>30</b>
<b>Modalidades</b>	<b>20</b>



# SECRETARIA MUNICIPAL DE ESPORTES E LAZER

## SAÚDE NAS PRAÇAS

**TOTAL DE PONTOS ATENDIDOS: 72**

### PONTOS POR MODALIDADE

<b>Modalidade</b>	<b>Total de Pontos</b>
Ginástica Geral	25
Ginástica Laboral	06
Zumba	20
Lian Gong	04
Ginástica Artística para Idosos	01
Hidroginástica para Idosos	01
Hidroginástica	01
Tai Chi Chuan	03
Yoga	11

**TOTAL DE ALUNOS: 1248**

**ALUNOS POR MODALIDADE E PONTOS:****GINÁSTICA GERAL**

TOTAL DE ALUNOS: 385

Local	Alunos
Carmo	12
Hortências	37
Meninão	28
Sabsa	27
São Geraldo	14
Jd. Imperador	10
Jd. Selmi Dei	32
Jd. Santana	17
Jd. América	33
Lar São Francisco	12
Jd. Marivan	14
Jd. Brasília	16
Jd. Maria Luíza	06
Jd. Del Rei	04
Jd. Martinez	02
Jd. Botânico	14
Jd. Pinheiros	18
Parque Infantil	07
Ferrovária	04
Jd. Laranjeiras 1	10
Jd. Laranjeiras 2	15
Jd. Indaiá	17

Jd. Paraíso	10
Bueno de Andrada	12
CEAR	14

### **GINÁSTICA LABORAL**

TOTAL DE ALUNOS: 147

### **ZUMBA**

TOTAL DE ALUNOS: 338

Local	Alunos
Jd. América (Tom Zé)	13
Botânico (17h30)	18
Jd. Brasília	11
Yolanda Ópice	11
Jd. Botânico	11
Jd. Indaiá	12
Parque Infantil	07
Assentamento Bela Vista	16
Jd. Paulistano	15
Jd. Laranjeiras 2	12
Jd. Martinez	14
Meninão	15
Assentamento Monte Alegre	21
Jd. Paraíso	08
USF Altos de Pinheiros	17
Jd. Imperador	05

Residencial Alamedas	18
Cecap	17
Jd. Maria Luiza (manhã)	06
Jd. Maria Luiza (noite)	48
Jd. Santa Clara	33

**LIAN GONG**

**TOTAL DE ALUNOS: 72**

Local	Alunos
Vila Melhado	29
Jd. Paulistano	22
Praça Pedro de Toledo	10
Praça Antônio Lourenço Corrêa	11

**TAI CHI CHUAN**

**TOTAL DE ALUNOS: 22**

Local	Alunos
USF Jd. Alamedas	08
USF. Pq. São Paulo	07
CEAR	07

## YOGA

**TOTAL DE ALUNOS: 67**

Local	Alunos
CRAS Cruzeiro do Sul	07
Casa Transitória "Assad Kan"	08
CRAS Hortências	05
Centro de Referência Afro	18
CRAS Pq. São Paulo	11
CRAS Yolanda Ópice	02
Recanto Feliz	01
Vila Dignidade	01
CRAS Vale do Sol	01
CRAS Cecap	01
CRM	12

GINÁSTICA ARTÍSTICA PARA IDOSOS

TOTAL DE ALUNOS: 101

HIDROGINÁSTICA PARA IDOSOS (PISCINA COBERTA)

TOTAL DE ALUNOS: 71

HIDROGINÁSTICA

TOTAL DE ALUNOS: 45

**SAÚDE NA PRAÇA ON-LINE**

**MÉDIA DE VISUALIZAÇÕES: 50**

**Cronograma de Aulas****Ginástica Geral****André**

Segunda	Terça	Quarta	Quinta	sexta
	USF Jd. Brasília 07h30	Jd. Del Rei 07h	USF Jd. Brasília 07h30	Jd. Del Rei 07h
Meninão 08h	Quiosque Penitenciária 08h30	USF Jd. Marivan 08h	Quiosque Penitenciária 08h30	USF Jd. Marivan 08h
Parque Infantil 09h30		Bueno de Andrada 09h-12h	Parque Infantil 09h30	Bueno de Andrada 09h-12h
Jd. Martinez 10h30	Jd. Martinez 10h30			
	Lar São Francisco 13h50 - 15h30	Jd. Maria Luiza 13h30	Lar São Francisco 13h50 - 15h30	Jd. Maria Luiza 13h30
	Botânico 17h30	USF Jd. Marivan 14h30	Botânico 17h30	USF Jd. Marivan 14h30

**Miranda**

<b>Segunda</b>	<b>Terça</b>	<b>Quarta</b>	<b>Quinta</b>	<b>Sexta</b>
SABSA 08h10	*USF Jd. Hortências 08h10	SABSA 08h10	*USF Jd. Hortências 08h10	Meninão 8h10
Centro Dia 09h30	Praça do Carmo 09h30	Centro Dia 09h30	Praça do Carmo 09h30	
Parque Infantil 14h30	Parque Infantil 14h30 <b>(Caminhada Monitorada)</b>	Parque Infantil 14h30	Parque Infantil 14h30 <b>(Caminhada Monitorada)</b>	
São Geraldo 16h	SABSA 16h	São Geraldo 16h	SABSA 16h	

**Cláudio**

<b>Segunda</b>	<b>Terça</b>	<b>Quarta</b>	<b>Quinta</b>	<b>sexta</b>
Salão/prça Santana 07h30	CRAS Selmi Dei 07h	Salão/prça Santana 07h30	CRAS Selmi Dei 07h	Salão/prça Santana 07h30
Jd. Imperador Escola/Quadra 17h45	Jd. Melhado 17h	Jd. Imperador Escola/Quadra 17h45	Jd. Melhado 17h	

**Roberto**

Segunda	Terça	Quarta	Quinta	sexta
*USF Jd. Indaiá 14h				

**Diogo**

Segunda	Terça	Quarta	Quinta	sexta
USF Jd. Laranjeiras 1 07h30	USF Jd. Paraíso 08h	USF Jd. Laranjeiras 1 07h30	USF Jd. Paraíso 08h	
USF Jd. Laranjeiras 2 09h		USF Jd. Laranjeiras 2 09h		
	Sala de Judô (Ferroviária) 13h30 e 14h (duas aulas de 30 min.)	Sala de Judô (Ferroviária) 13h30 e 14h (duas aulas de 30 min.)	Sala de Judô (Ferroviária) 13h30 e 14h (duas aulas de 30 min.)	

**Gibim**

Segunda	Terça	Quarta	Quinta	sexta
*Tom Zé 19h30		*Tom Zé 19h30		



**Ginástica Geral para Idosos**

**Valdomiro Henrique**

Segunda	Terça	Quarta	Quinta	sexta
	*Gilberto Maestrel 09h-10h		*Gilberto Maestrel 09h-10h	

**Ginástica Artística para Idosos**

**Henrique Sanioto**

Segunda	Terça	Quarta	Quinta	sexta
Gilberto Maestrel 08-12h		Gilberto Maestrel 08-12h		Gilberto Maestrel 08-12h

**Lian Gong**

**Ana Maria**

Segunda	Terça	Quarta	Quinta	sexta
Teatro de Arena (Vila Melhado) 07h30		Praça da Escola "Antônio Lourenço Corrêa" 07h30	Praça do Paulistano 07h30	Praça Pedro de Toledo 08h

## **Ginástica Laboral**

**Ricardo**

Segunda	Terça	Quarta	Quinta	sexta
Meio Ambiente Coordenadoria de Transito Gestão e Fiscalização de Transito 07h40 - 09h				Meio Ambiente Coordenadoria de Transito Gestão e Fiscalização de Transito 07h40 - 09h
SESMT e RH 09h-10h20	Prefeitura 08h30-11h30		Prefeitura 08h30-11h30	SESMT e RH 09h-10h20

## **Zumba**

**Thais**

Segunda	Terça	Quarta	Quinta	sexta
Jd. Santa Clara 07h	USF Altos de Pinheiros 07h	Jd. Santa Clara 07h	USF Altos de Pinheiros 07h	Residencial Alamedas 07h30
USF Jd. Laranjeiras 2 08h	Salão do Martinez 08h	USF Jd. Laranjeiras 2 08h	Salão do Martinez 08h	
Maria Luiza 09h	Jd. Imperador 09h	Maria Luiza 09h	Jd. Imperador 09h	
	Meninão 17h	Jd. Paraíso 18h	Meninão 17h	

Praça Paulistano 19h	Cecap 18h	Praça Paulistano 19h	Cecap 18h	Assentamento Monte Alegre 17h30-20h30
Maria Luiza 20h15	Jd. Santa Clara 19h	Maria Luiza 20h15	Jd. Santa Clara 19h	

### Leiri

Segunda	Terça	Quarta	Quinta	sexta
*Jardim Brasília 15h45	*Jardim América (Tom Zé) 18h	*Jardim Brasília 15h45	*Jardim América (Tom Zé) 18h	
Botânico 17h30		Botânico 17h30		

### Valdomiro Henrique

Segunda	Terça	Quarta	Quinta	sexta
Yolanda 07h30	Botânico 07h30	Yolanda 07h30	Botânico 07h30	
				Parque Infantil 08h
Jardim Indaiá 18h30	Assentamento Bela Vista 18h30	Assentamento Monte Alegre 18h30	Assentamento Bela Vista 18h30	Jardim Indaiá 18h30

## **Hidroginástica**

### **Rodrigo**

Segunda	Terça	Quarta	Quinta	sexta
	14h - 14h45		14h - 14h45	
	14h55 - 15h40		14h55 - 15h40	
	15h50 - 16h35		15h50 - 16h35	

### **Alan**

Segunda	Terça	Quarta	Quinta	sexta
	08h30 - 09h15	08h30 - 09h15	08h30 - 09h15	08h30 - 09h15
	09h20 - 10h05	09h20 - 10h05	09h20 - 10h05	09h20 - 10h05
	10h10 - 10h55	10h10 - 10h55	10h10 - 10h55	10h10 - 10h55

### **Hidroginástica para Idosos**

Segunda	Terça	Quarta	Quinta	sexta
	08h30	08h	08h30	08h
	09h15		09h15	
	10h		10h	
	14h15		14h15	
	15h		15h	
	15h45		15h45	

**\*Yoga**

**Bianca**

Segunda	Terça	Quarta	Quinta	Sexta
Casa de Acolhida "Assad Kan" 08h-09h	Centro de Referência Afro "Mestre Jorge" 08h-09h		Centro de Referência Afro "Mestre Jorge" 08h-09h	
CRAS VALE DO SOL 11h-12h		CRAS CECAP 11h-12h	CRAS HORTÊNCIAS 11h-12h	CRAS PARQUE SÃO PAULO 09h30-10h30
	CRAS YOLANDA ÓPICE 14h-15h	CRAS CRUZEIRO 14h-15h	VILA DIGNIDADA 14h-15h	RECANTO FELIZ 14h-15h
Centro de Referência Afro "Mestre Jorge" 16h-17h		Centro de Referência Afro "Mestre Jorge" 16h-17h		
	Assentamento Bela Vista 18h30	Assentamento Monte Alegre 18h30		

**\*Tai Chi Chuan**

**Cleiton**

<b>Segunda</b>	<b>Terça</b>	<b>Quarta</b>	<b>Quinta</b>	<b>Sexta</b>
Residencial Alamedas <b>07h30</b>		Residencial Alamedas <b>07h30</b>		
USF Parque São Paulo <b>08h45</b>	Gilberto Maestrelí <b>10h-11h</b>	USF Parque São Paulo <b>08h45</b>	Gilberto Maestrelí <b>10h-11h</b>	

- \* Locais que foram implantados em 2021

- **Saúde na Praça On-Line:**

- Objetivo: Fornecer através do Youtube da Prefeitura Municipal de Araraquara vídeos contendo aulas e dicas sobre saúde e recomendações sobre atividade física, com objetivo de complementar o atendimento presencial e atender as pessoas que não conseguem participar destas aulas, com o intuito de promover o aumento da atividade física diária e estilo de vida saudável da população de Araraquara.

# SECRETARIA MUNICIPAL DE OBRAS E SERVIÇOS PÚBLICOS

## OPERAÇÃO TAPA-BURACOS

**UTILIZAÇÃO DE CBUQ:** 600 toneladas mês

**UTILIZAÇÃO DE CBUQ DE JANEIRO A SETEMBRO:** 4.400 toneladas

**ENTRE JANEIRO E OUTUBRO DE 2021:** TAPAMOS **25.696** BURACOS

### BAIRROS CONTEMPLADOS EM OUTUBRO:

-Jd Universal	-Cecap	-Vila Standard
-Vila Esperança	-Vitorio de Santi	-Jd Residencial Itália
-Jd Brasil	-Centro	-Vale do Sol
	-Industriários	-Selmi Dei
-Quitandinha	-Cecap 2	-Vila Ferroviária
-Vila Ferroviária	-Pq São Paulo	-Palmares
-Fonte	-Santa Angelina	-Cambuy
-Vila Xavier	-Santa Julia	-Paineiras
-Parque Gramado 2	-Jd Cruzeiro	-Jd Estações
-Laranjal	-Jd Diamante	-São Geraldo
-São José	-Jd Santa Clara	-Vila Renata
-Jd Brasil	-Jd Ieda	-Yolanda Ópice
-Gramado	-Jd América	-Hortências
-São José	-Dumont	

**TOTAL DE BURACOS TAPADOS DESDE 2017 ATÉ OUTUBRO DE 2021:** 274.703

# SECRETARIA MUNICIPAL DE OBRAS E SERVIÇOS PÚBLICOS

## BALANÇO MANUTENÇÃO DE SERVIÇOS EXECUTADOS PELA GERÊNCIA DE SERVIÇOS PÚBLICOS ROÇADA (trator)

	<b>JANEIRO A DEZEMBRO DE 2018</b>	<b>JANEIRO A DEZEMBRO DE 2019</b>	<b>JANEIRO A DEZEMBRO 2021</b>	<b>JANEIRO</b>	<b>FEVEREIRO</b>	<b>MARÇO</b>	<b>ABRIL</b>	<b>MAIO</b>
M <sup>2</sup> de gramados roçados	1.851.203,51	2.185.467,45	1.562.064,61	457.988,10	246.246,51	197.094,53	165.500,00	133.976,20

	<b>JUNHO</b>	<b>JULHO</b>	<b>AGOSTO</b>	<b>SETEMBRO</b>	<b>OUTUBRO</b>	<b>NOVEMBRO</b>	<b>DEZEMBRO</b>	<b>2021 TOTAL</b>
M <sup>2</sup> de gramados roçados	145.700,00	150.250,00	155.500,00	145.250,00	140.500,00			M <sup>2</sup> 1.627.255,34





PREFEITURA DO MUNICÍPIO DE ARARAQUARA  
SECRETARIA MUNICIPAL DA SAÚDE

## SECRETARIA MUNICIPAL DE SAÚDE

### CONSULTAS NAS UNIDADES BÁSICAS

JANEIRO A DEZEMBRO DE 2017	180.667
JANEIRO A DEZEMBRO DE 2018	177.333
JANEIRO A DEZEMBRO DE 2019	155.585
JANEIRO A DEZEMBRO DE 2020	165.131
<b>JANEIRO A OUTUBRO DE 2021</b>	<b>151.921</b>

### CONSULTAS NAS UPAS

JANEIRO A DEZEMBRO DE 2017	258.269
JANEIRO A DEZEMBRO DE 2018	287.068
JANEIRO A DEZEMBRO DE 2019	311.325
JANEIRO A DEZEMBRO DE 2020	217.701
<b>JANEIRO A OUTUBRO DE 2021</b>	<b>199.394</b>

Fonte: Sistemas de envio de dados ao Ministério da Saúde  
Gerência de Informação e Tecnologia  
Gerência Assistência Farmacêutica  
Gerência de Gestão Contábil, Financeira, Execução e Controle Orçamentário



PREFEITURA DO MUNICÍPIO DE ARARAQUARA  
SECRETARIA MUNICIPAL DA SAÚDE

### CONSULTAS ESPECIALIZADAS

JANEIRO A DEZEMBRO DE 2017	174.659
JANEIRO A DEZEMBRO DE 2018	178.524
JANEIRO A DEZEMBRO DE 2019	165.377
JANEIRO A DEZEMBRO DE 2020	116.930
<b>JANEIRO A OUTUBRO DE 2021</b>	<b>106.375</b>

### INTERNAÇÕES

#### INTERNAÇÕES SANTA CASA

JANEIRO A DEZEMBRO DE 2017	7.348
JANEIRO A DEZEMBRO DE 2018	8.434
JANEIRO A DEZEMBRO DE 2019	8.872
JANEIRO A DEZEMBRO DE 2020	7.818
<b>JANEIRO A OUTUBRO DE 2021</b>	<b>6.000</b>

#### INTERNAÇÕES DA GOTA

JANEIRO A DEZEMBRO DE 2017	3.385
JANEIRO A DEZEMBRO DE 2018	3.754
JANEIRO A DEZEMBRO DE 2019	3.680
JANEIRO A DEZEMBRO DE 2020	3.700
<b>JANEIRO A OUTUBRO DE 2021</b>	<b>3.189</b>

Fonte: Sistemas de envio de dados ao Ministério da Saúde  
Gerência de Informação e Tecnologia  
Gerência Assistência Farmacêutica  
Gerência de Gestão Contábil, Financeira, Execução e Controle Orçamentário



PREFEITURA DO MUNICÍPIO DE ARARAQUARA  
SECRETARIA MUNICIPAL DA SAÚDE

### INTERNAÇÕES CAIRBAR

JANEIRO A DEZEMBRO DE 2017	558
JANEIRO A DEZEMBRO DE 2018	490
JANEIRO A DEZEMBRO DE 2019	583
JANEIRO A DEZEMBRO DE 2020	546
<b>JANEIRO A OUTUBRO DE 2021</b>	<b>393</b>

### MAMOGRAFIAS

JANEIRO A DEZEMBRO DE 2017	5.603
JANEIRO A DEZEMBRO DE 2018	8.051
JANEIRO A DEZEMBRO DE 2019	9.936
JANEIRO A DEZEMBRO DE 2020	5.839
<b>JANEIRO A OUTUBRO DE 2021</b>	<b>6.570</b>



PREFEITURA DO MUNICÍPIO DE ARARAQUARA  
SECRETARIA MUNICIPAL DA SAÚDE

## MEDICAMENTOS 2021

### DESPESAS COM MEDICAMENTOS 2021

	<b>Compras realizadas</b>	<b>Consumo</b>
<b>JANEIRO</b>	R\$ 557.214,36	R\$ 894.209,12
<b>FEVEREIRO</b>	R\$ 968.553,62	R\$ 835.838,06
<b>MARÇO</b>	R\$ 1.723.808,32	R\$ 1.059.408,42
<b>ABRIL</b>	R\$ 609.668,28	R\$ 805.636,31
<b>MAIO</b>	R\$ 1.127.977,39	R\$ 1.226.291,84
<b>JUNHO</b>	R\$ 1.029.405,53	R\$ 883.919,97
<b>JULHO</b>	R\$ 1.119.647,08	R\$ 1.413.671,72
<b>AGOSTO</b>	R\$ 475.115,71	R\$ 856.385,62
<b>SETEMBRO</b>	R\$ 745.900,85	R\$ 837.151,71
<b>OUTUBRO</b>	R\$ 573.251,07	R\$ 751.438,22
<b>NOVEMBRO</b>		
<b>DEZEMBRO</b>		
<b>TOTAL</b>	<b>R\$ 8.930.542,21</b>	<b>R\$ 9.961.797,62</b>

### EVOLUÇÃO DE COMPRAS

<b>JANEIRO A DEZEMBRO DE 2016</b>	R\$ 3.649.986,68
<b>JANEIRO A DEZEMBRO DE 2017</b>	R\$ 5.645.012,10
<b>JANEIRO A DEZEMBRO DE 2018</b>	R\$ 6.117.853,74
<b>JANEIRO A DEZEMBRO DE 2019</b>	R\$ 7.604.716,74
<b>JANEIRO A DEZEMBRO DE 2020</b>	R\$ 8.086.400,33



PREFEITURA DO MUNICÍPIO DE ARARAQUARA  
SECRETARIA MUNICIPAL DA SAÚDE

## MATERIAL MÉDICO 2021

### DESPESAS COM MATERIAIS MÉDICOS 2021

	<b>Compras realizadas</b>	<b>Consumo</b>
<b>JANEIRO</b>	R\$ 187.931,37	R\$ 514.437,46
<b>FEVEREIRO</b>	R\$ 790.920,95	R\$ 523.875,93
<b>MARÇO</b>	R\$ 622.373,44	R\$ 877.774,02
<b>ABRIL</b>	R\$ 1.365.685,76	R\$ 913.882,64
<b>MAIO</b>	R\$ 810.585,98	R\$ 948.062,17
<b>JUNHO</b>	R\$ 883.919,97	R\$ 801.223,70
<b>JULHO</b>	R\$ 608.236,93	R\$ 853.399,53
<b>AGOSTO</b>	R\$ 759.360,10	R\$ 723.532,54
<b>SETEMBRO</b>	R\$ 551.765,16	R\$ 417.138,88
<b>OUTUBRO</b>	R\$ 331.673,53	R\$ 378.631,32
<b>NOVEMBRO</b>		
<b>DEZEMBRO</b>		
<b>TOTAL</b>	<b>R\$ 7.349.488,17</b>	<b>R\$ 6.951.958,19</b>

### EVOLUÇÃO DE COMPRAS

<b>JANEIRO A DEZEMBRO DE 2017</b>	R\$ 1.921.874,87
<b>JANEIRO A DEZEMBRO DE 2018</b>	R\$ 2.356.956,34
<b>JANEIRO A DEZEMBRO DE 2019</b>	R\$ 2.988.760,09
<b>JANEIRO A DEZEMBRO DE 2020</b>	R\$ 3.169.792,67



PREFEITURA DO MUNICÍPIO DE ARARAQUARA  
SECRETARIA MUNICIPAL DA SAÚDE

## DESPESAS COM SAÚDE

### VALOR LIQUIDADADO

<b>JANEIRO 2021</b>	<b>R\$ 14.836.573,42</b>
<b>FEVEREIRO 2021</b>	<b>R\$ 21.444.903,09</b>
<b>MARÇO 2021</b>	<b>R\$ 33.911.014,78</b>
<b>ABRIL 2021</b>	<b>R\$ 38.401.320,90</b>
<b>MAIO 2021</b>	<b>R\$ 32.037.018,94</b>
<b>JUNHO 2021</b>	<b>R\$ 37.420.697,03</b>
<b>JULHO 2021</b>	<b>R\$ 32.265.271,10</b>
<b>AGOSTO 2021</b>	<b>R\$ 29.256.148,59</b>
<b>SETEMBRO 2021</b>	<b>R\$ 34.850.483,53</b>
<b>OUTUBRO 2021</b>	<b>R\$ 28.766.050,85</b>



PREFEITURA DO MUNICÍPIO DE ARARAQUARA  
SECRETARIA MUNICIPAL DA SAÚDE

**VALOR LIQUIDADO**

JANEIRO A DEZEMBRO DE 2016	<b>R\$ 198.363.697,65</b>	<b>Evolução</b>
JANEIRO A DEZEMBRO DE 2017	<b>R\$ 239.144.623,02</b>	<b>R\$ 40.780.925,37 a mais</b>
JANEIRO A DEZEMBRO DE 2018	<b>R\$ 263.639.400,88</b>	<b>R\$ 24.494.777,86 a mais</b>
JANEIRO A DEZEMBRO DE 2019	<b>R\$ 292.585.036,74</b>	<b>R\$ 28.945.635,86 a mais</b>
JANEIRO A DEZEMBRO DE 2020	<b>R\$ 318.440.570,64</b>	<b>R\$ 25.855.533,90 a mais</b>
JANEIRO A OUTUBRO DE 2021	<b>R\$ 303.189.482,23</b>	<b>Evolução</b>

Fonte: Sistemas de envio de dados ao Ministério da Saúde  
Gerência de Informação e Tecnologia  
Gerência Assistência Farmacêutica  
Gerência de Gestão Contábil, Financeira, Execução e Controle Orçamentário

## **SECRETARIA MUNICIPAL DE SAÚDE – ATENDIMENTO COVID-19**

**ATUALIZADO EM 24 DE NOVEMBRO DE 2021**

- **Atendimentos no polo de triagem da UPA Vila Xavier:** 107.887
- **Pacientes internados no Hospital da Solidariedade:** 1.793 (Encerrado em 19 de novembro de 2021)
- **Pacientes internados na Unidade de Retaguarda (PS Melhado - COVID):** 570  
\*\*\*\* (Fechou a ala em 07 de agosto e reabriu em 20 de novembro de 2021)
- **Pacientes internados na Unidade de Retaguarda do PS Melhado Covid – pós-encerramento do HS (após 20 de novembro):** 9
- **Atendimentos pelo Disque-Saúde:** 29.614 ligações
- **Exames realizados junto à Unesp:** 120.242
- **Exames realizados junto à Uniara:** 44.442
- **Testes capilares** – unidades de saúde, praças e barreiras sanitárias: 44.619 (parou)
- **Antígenos (unidades de saúde, praças, TCI, comércio, UPA):** 71.288
- **Atendimentos no telefone de Apoio Psicológico:** 1.195



## **BALANÇO VACINAÇÃO – 29 DE NOVEMBRO DE 2021**

**412.885** doses já aplicadas

**199.722** pessoas tomaram a 1ª dose (83,80% da população total de 238.339 habitantes)

**180.144** com 2ª dose + 6.067 com dose única (78,13% totalmente imunizadas)

**26.952** pessoas com 3ª dose/dose adicional

*\*15.724 adolescentes de 12 a 17 anos se vacinaram, segundo a Vigilância (até 16/11)*