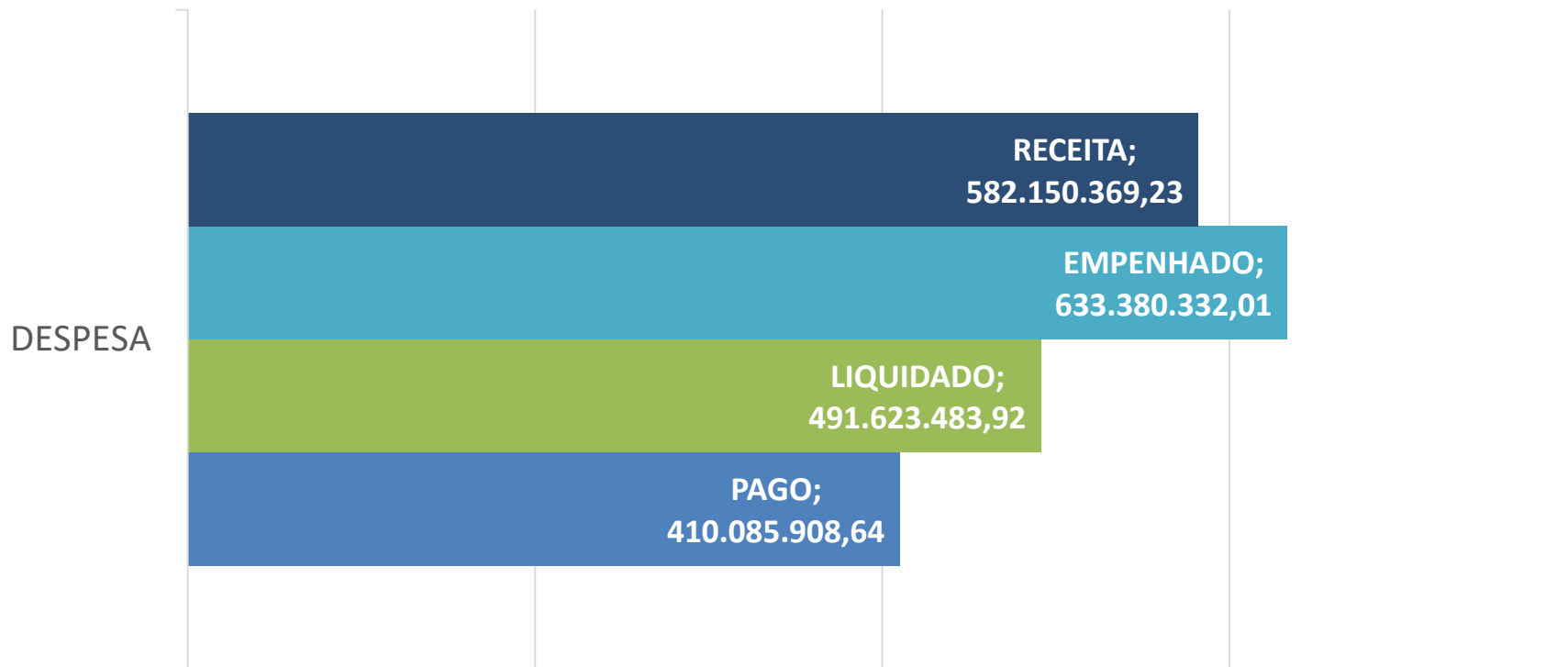


EXECUÇÃO ORÇAMENTÁRIA

EXECUÇÃO 2021	
RECEITA	669.649.945,49
DESPESA EMPENHADA	709.090.739,73
RESULTADO	-39.440.794,24
DESPESA LIQUIDADA	558.123.863,29
DESPESA PAGA	478.641.771,78

EXECUÇÃO ORÇAMENTÁRIA



RECEITAS ARRECADADAS

Agosto 2020

RECEITAS	ACUMULADO	Agosto	TOTAL
TRIBUTÁRIA	137.166.143,54	16.443.705,63	153.609.849,17
CONTRIBUIÇÕES	11.804.134,61	1.526.227,20	13.330.361,81
PATRIMONIAL	563.229,93	46.952,99	610.182,92
SERVIÇOS	2.068.329,13	292.631,08	2.360.960,21
TRANSF. CORRENTES	337.907.335,42	53.806.552,81	391.713.888,23
OUTRAS RECEITAS	13.704.471,33	3.422.329,14	17.126.800,47
CAPITAL	15.691.429,72	1.227.330,14	16.918.759,86
(-) DEDUÇÃO FUNDEB	35.427.443,14	4.163.805,71	39.591.248,85
SOMA	483.477.630,54	72.601.923,28	556.079.553,82

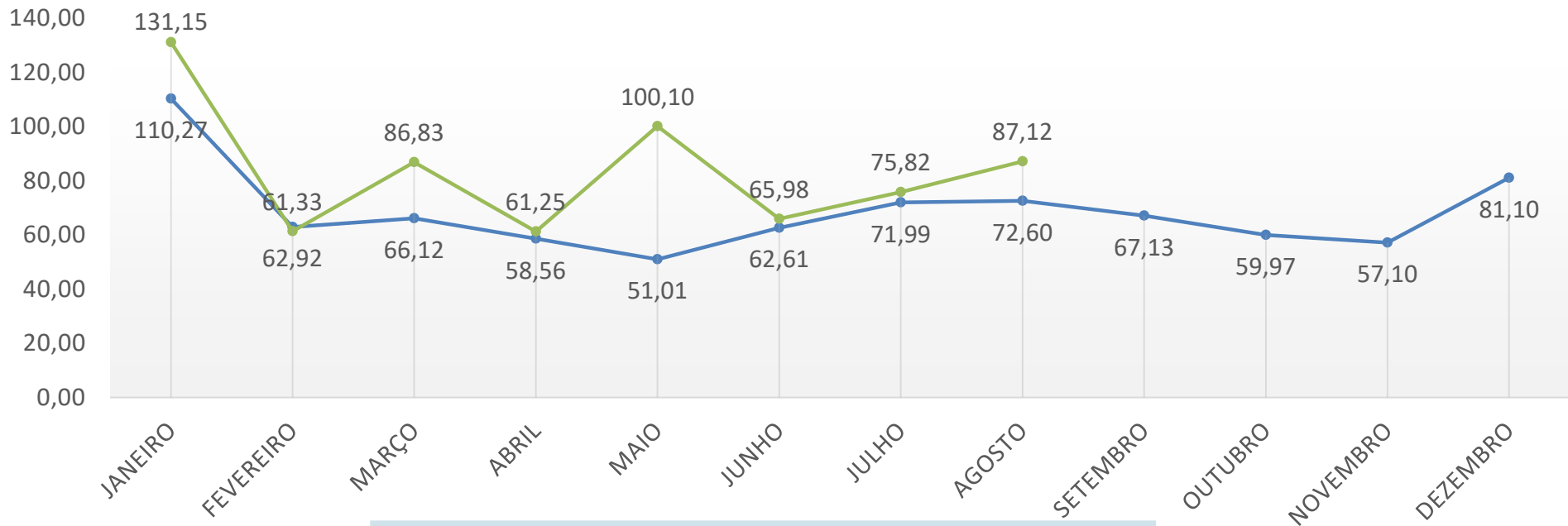
RECEITAS ARRECADADAS

Agosto 2021

RECEITAS	ACUMULADO	Agosto	TOTAL
TRIBUTÁRIA	155.578.761,27	19.213.715,99	174.792.477,26
CONTRIBUIÇÕES	13.136.376,05	1.882.299,32	15.018.675,37
PATRIMONIAL	598.097,49	243.470,14	841.567,63
SERVIÇOS	2.110.266,78	41.227,83	2.151.494,61
TRANSF. CORRENTES	388.402.558,60	56.962.352,04	445.364.910,64
OUTRAS RECEITAS	13.005.415,07	2.504.770,54	15.510.185,61
CAPITAL	55.339.498,76	12.830.430,36	68.169.929,12
(-) DEDUÇÃO FUNDEB	45.646.360,15	6.552.934,60	52.199.294,75
SOMA	582.524.613,87	87.125.331,62	669.649.945,49
DIFERENÇA	99.046.983,33	14.523.408,34	113.570.391,67

RECEITAS ARRECADADAS

2020 x 2021

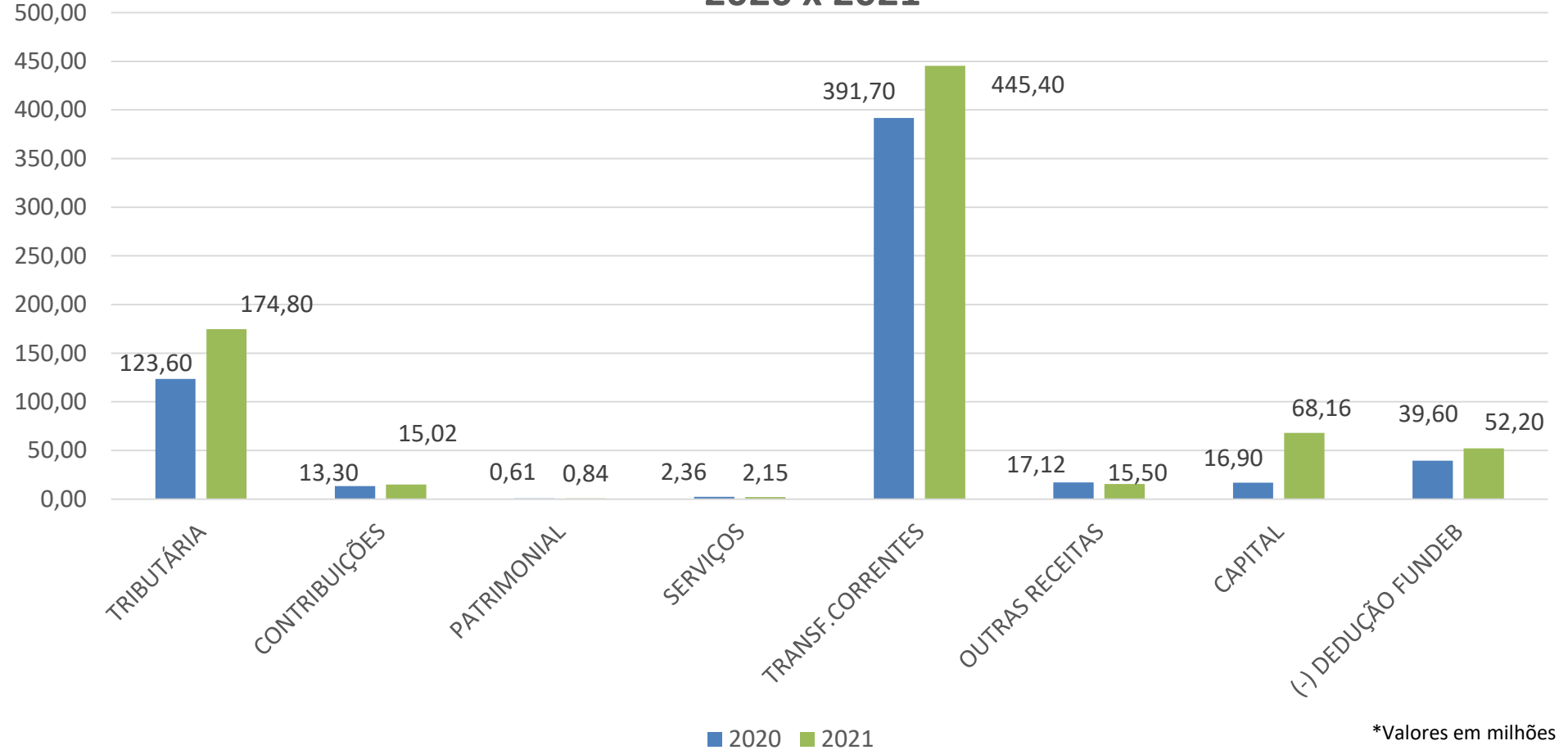


ARRECAÇÃO TOTAL		
2020	556.079.553,82	
2021	669.649.945,49	
Diferença	113.570.391,67	20,49% 

*Valores em milhões

RECEITAS ARRECADADAS

2020 x 2021



PRINCIPAIS RECEITAS - Agosto 2020

IMPOSTOS	ACUMULADO	Agosto	TOTAL
MUNICIPAL			
IPTU	59.815.022,50	4.127.106,93	63.942.129,43
IR	11.714.171,91	1.672.304,61	13.386.476,52
ITBI	9.154.554,56	2.160.161,86	11.314.716,42
ISS	42.406.554,29	6.885.381,80	49.291.936,09
DÍVIDA ATIVA	10.400.127,85	1.203.589,92	11.603.717,77
FEDERAL			
FPM	41.461.303,39	4.633.556,27	46.094.859,66
ITR	560.169,48	3.409,65	563.579,13
LC 87/96	0,00	0,00	0,00
ESTADUAL			
ICMS	92.443.207,09	14.263.618,64	106.706.825,73
IPVA	44.757.716,08	1.823.688,30	46.581.404,38
IPI	634.669,71	94.756,09	729.425,80
TOTAL GERAL	313.347.496,86	36.867.574,07	350.215.070,93

PRINCIPAIS RECEITAS – Agosto 2021

IMPOSTOS	ACUMULADO	Agosto	TOTAL
MUNICIPAL			
IPTU	63.713.170,51	3.795.356,46	67.508.526,97
IR	12.348.746,68	1.819.580,22	14.168.326,90
ITBI	13.808.746,31	3.670.638,18	17.479.384,49
ISS	48.879.624,56	8.117.478,53	56.997.103,09
DÍVIDA ATIVA	13.350.887,15	1.665.776,29	15.016.663,44
FEDERAL			
FPM	53.954.622,87	7.532.311,71	61.486.934,58
ITR	1.333.035,16	32.859,07	1.365.894,23
LC 87/96	0,00	0,00	0,00
ESTADUAL			
ICMS	127.806.617,60	23.242.554,38	151.049.171,98
IPVA	47.523.892,91	1.833.134,34	49.357.027,25
IPI	1.022.278,28	123.613,87	1.145.892,15
TOTAL GERAL	383.741.622,03	51.833.303,05	435.574.925,08
DIFERENÇAS	70.394.125,17	14.965.728,98	85.359.854,15

DESPESA POR SECRETARIA – Agosto 2021

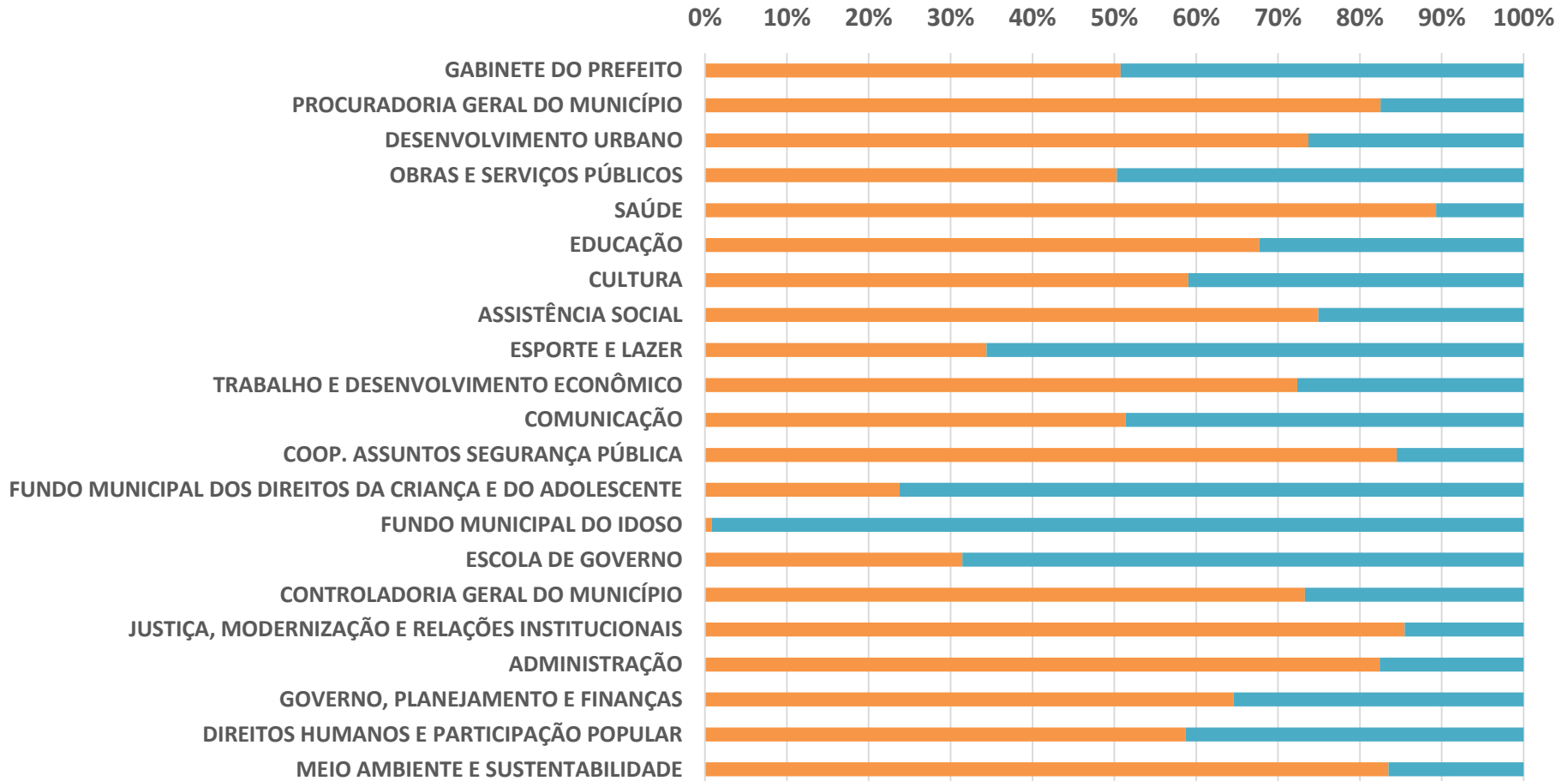
SECRETARIA	EMPENHADO	% Empenhado	LIQUIDADO	PAGO
GABINETE DO PREFEITO	3.036.384,79	0,43%	2.675.039,77	2.179.958,32
PROCURADORIA GERAL DO MUNICÍPIO	4.748.372,96	0,67%	4.692.453,95	4.147.745,04
PLANEJAMENTO E PARTICIPAÇÃO POPULAR	17.839,59	0,00%	17.839,59	17.839,59
GESTÃO E FINANÇAS	310.795,44	0,04%	310.795,44	310.795,44
DESENVOLVIMENTO URBANO	15.767.312,50	2,22%	10.116.453,19	8.793.404,51
OBRAS E SERVIÇOS PÚBLICOS	67.676.627,53	9,54%	26.310.984,53	22.855.333,30
SAÚDE	315.726.557,00	44,53%	265.030.117,44	239.165.400,35
EDUCAÇÃO	167.351.348,19	23,60%	131.771.667,70	116.065.209,14
CULTURA	4.056.145,60	0,57%	3.588.386,73	3.100.388,62
ASSISTÊNCIA SOCIAL	20.268.878,55	2,86%	15.272.753,21	13.091.419,33
ESPORTE E LAZER	7.762.711,00	1,09%	5.802.985,27	4.670.681,81
TRABALHO E DESENV. ECONÔMICO E TURISMO	3.390.191,30	0,48%	2.529.483,67	2.182.780,38
COMUNICAÇÃO	813.025,95	0,11%	750.712,73	656.729,51

CONTINUA...

DESPESA POR SECRETARIA – Agosto 2021

SECRETARIA	EMPENHADO	% Empenhado	LIQUIDADO	PAGO
COOP. ASSUNTOS SEGURANÇA PÚBLICA	6.979.386,86	0,98%	6.745.176,87	5.869.898,35
FUNDO MUNICIPAL DOS DIREITOS DA CRIANÇA E DO ADOLESCENTE	470.658,78	0,07%	238.309,90	238.309,90
FUNDO MUNICIPAL DO IDOSO	3.750,00	0,00%	937,50	625,00
JUSTIÇA E CIDADANIA	6.803,29	0,00%	6.803,29	6.803,29
ESCOLA DE GOVERNO	70.039,26	0,01%	69.643,26	60.733,55
CONTROLADORIA GERAL DO MUNICÍPIO	276.288,25	0,04%	273.889,05	241.814,63
JUSTIÇA, MODERNIZAÇÃO E RELAÇÕES INSTITUCIONAIS	2.321.978,14	0,33%	1.997.391,83	1.235.991,21
ADMINISTRAÇÃO	47.083.219,41	6,64%	39.784.241,55	34.044.578,73
GOVERNO, PLANEJAMENTO E FINANÇAS	38.588.119,15	5,44%	37.901.579,97	17.758.151,89
DIREITOS HUMANOS E PARTICIPAÇÃO POPULAR	1.842.693,35	0,26%	1.744.765,19	1.535.810,84
MEIO AMBIENTE E SUSTENTABILIDADE	521.612,84	0,07%	491.451,66	411.369,05
TOTAL	709.090.739,73	100,00%	558.123.863,29	478.641.771,78

CONSUMO ORÇAMENTÁRIO POR SECRETARIA

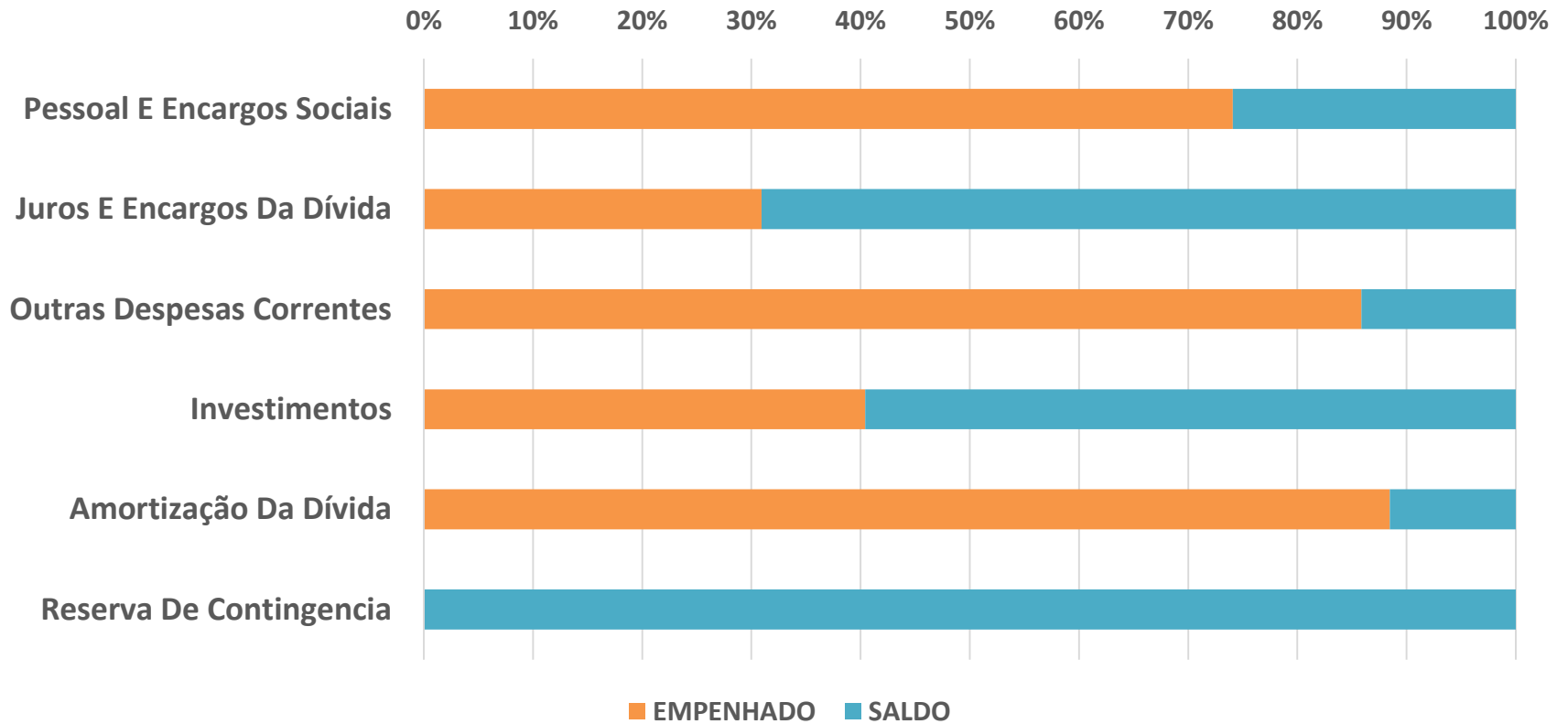


EXECUÇÃO DA DESPESA POR CATEGORIA

Agosto 2021

Grupo da Despesa	Empenhado	Liquidado	Pago	Saldo a Pagar
Pessoal e Encargos	286.795.183,85	286.690.294,57	244.579.358,01	42.110.936,56
Juros e Encargos da Dívida	1.855.792,73	1.855.792,73	1.855.792,73	0,00
Outras Despesas Correntes	352.675.033,91	250.025.100,46	214.360.066,14	35.665.034,32
Investimento	62.233.376,29	14.021.322,58	12.315.201,95	1.706.120,63
Amortização da Dívida	5.531.352,95	5.531.352,95	5.531.352,95	0,00
Reserva de Contingência	0,00	0,00	0,00	0,00
TOTAL	709.090.739,73	558.123.863,29	478.641.771,78	79.482.091,51

CONSUMO ORÇAMENTÁRIO POR GRUPO



REPASSES FINANCEIROS CONCEDIDOS

Agosto 2021

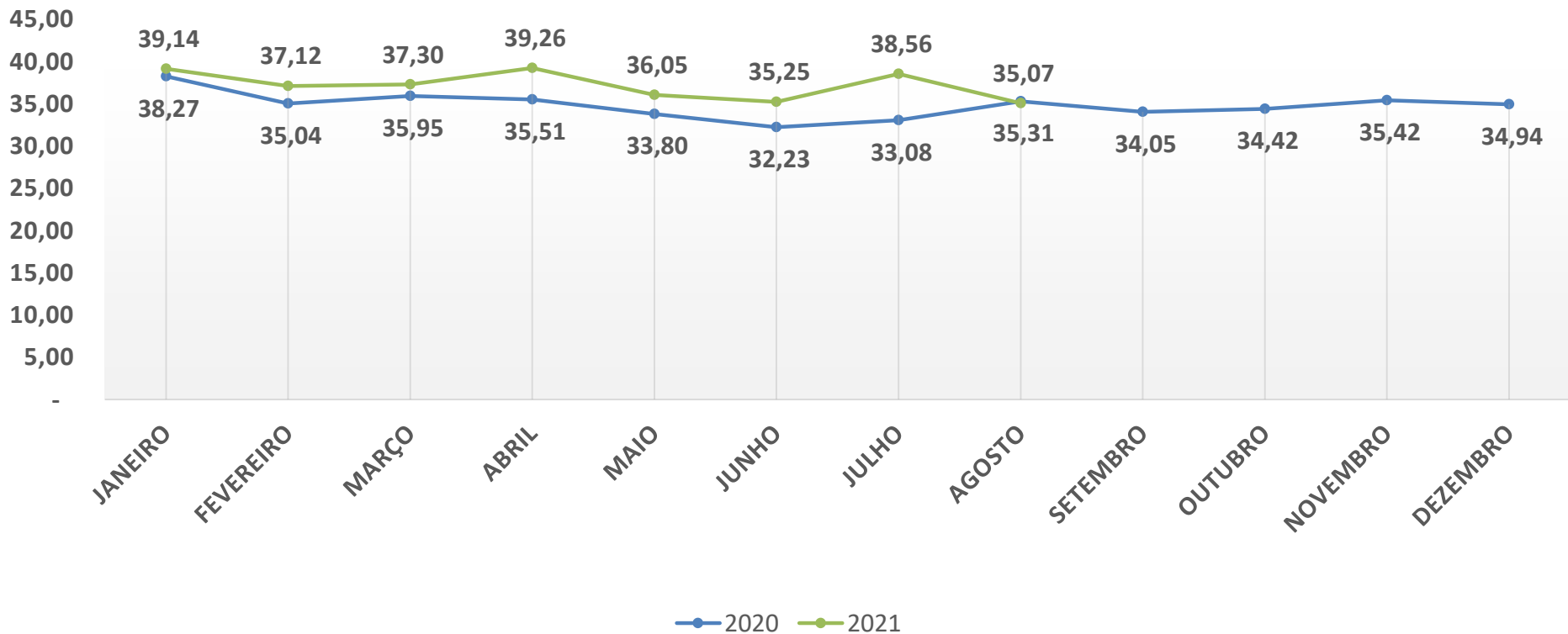
REPASSES FINANCEIROS	
CÂMARA	13.165.320,00
FUNDESPORT	1.500.000,00
FUNDART	465.000,00
CTA – COMPANHIA TROLEBUS	1.132.919,52
TOTAL DE REPASSES	16.263.239,52
REPASSES + EMPENHOS PAGO	494.905.011,30

FOLHA DE PAGAMENTO

Agosto 2021

TOTAL DE PROVENTOS		NÚMERO DE FUNCIONÁRIOS	
2020	2021	2020	2021
35.311.502,94	35.067.742,68	8.629	8.010
≠ -243.760,26		≠ -619	

FOLHA DE PAGAMENTO



*Valores em milhões

RESTOS A PAGAR Agosto 2021

ANO	INSCRITO 2017	PAGO EM 2017 a 2021	CANCELADO EM 2017 a 2021	SALDO EM 2021
2012 a 2016	87.584.345,11	62.048.248,53	9.598.188,24	15.937.908,34
ANO	INSCRITO 2018	PAGO EM 2018 a 2021	CANCELADO EM 2018 a 2021	SALDO EM 2021
2017	107.844.593,58	96.606.266,19	9.077.180,53	2.161.146,86
ANO	INSCRITO 2019	PAGO EM 2019 a 2021	CANCELADO EM 2019 a 2021	SALDO EM 2021
2018	115.043.166,59	95.390.967,77	8.863.713,11	10.788.485,71
ANO	INSCRITO 2020	PAGO EM 2020 a 2021	CANCELADO EM 2020 a 2021	SALDO EM 2021
2019	146.410.694,83	115.906.347,05	11.464.183,09	19.071.223,78
ANO	INSCRITO 2021	PAGO EM 2021	CANCELADO 2021	SALDO EM 2021
2020	159.778.916,81	96.013.692,38	1.280.416,60	62.484.807,83
TOTAL	616.661.716,92	465.965.521,92	40.283.681,57	110.443.572,52

PROCESSOS TRABALHISTAS E OUTRAS ESPÉCIES

Anos	Valor Executado
Trabalhista	
2017	R\$ 10.955.416,02
2018	R\$ 16.340.530,98
2019	R\$ 23.933.015,45
2020	R\$ 86.806.819,71
2021	R\$ 16.440.842,13
Outras Espécies	
2017	R\$ 4.397.965,27
2018	R\$ 1.856.383,73
2019	R\$ 1.767.406,92
2020	R\$ 10.031.628,13
2021	R\$ 1.864.053,63
TOTAL	R\$ 174.394.061,97
PAGAMENTO	R\$ 5.457.193,30
SALDO	R\$ 168.936.868,67

Pequeno Valor 2021	Pago
Trabalhista	1.211.218,35
Outras Espécies	233.535,23
SOMA	1.444.753,58

DÍVIDA PARCELADA E RISCO FISCAL

Dívida Parcelada	Saldo Inicial Em 2021 + Atualização/Cancelamento	Pago Acumulado	Parcela	Saldo A Pagar
INSS 2013	22.278.101,32	664.893,68	96/240	21.613.207,64
INSS RFB	156.936.726,65	1.187.893,19	40/194	155.748.833,46
INSS PGFN	230.079,80	19.768,55	114/200	210.311,25
INSS Set. e Out. 2017 (+ Multa Isolada)	9.178.387,38	2.954.405,16	45/60	6.223.982,22
FINISA - OBRAS OP	29.840.000,00	0,00	0/96	29.840.000,00
PEM – ILUM. PÚBLICA	4.924.661,76	58.626,92	1/84	4.866.034,84
FINISA - CAIXA ILUMINA	53.299.372,03	498.952,77	1/72	52.800.419,26
FINISA II	12.000.000,00	0,00	0/96	12.000.000,00
PEM -EQUIPAMENTOS	5.000.000,00	146.812,68	7/54	4.853.187,32
TOTAL DA DÍVIDA	293.687.328,94	5.531.352,95		288.155.975,99

DÍVIDA PARCELADA E RISCO FISCAL

RISCO FISCAL	SALDO A PAGAR
PASEP (04/2013 a 12/2016) + (2018) + (2019) + (2020)	31.808.224,49
CTA	22.452.559,64
TOTAL DO RISCO FISCAL	54.260.784,13

DÍVIDA PARCELADA + RISCO FISCAL

342.416.760,12

DÍVIDA TRIBUTÁRIA – Agosto 2021

1 - RECOLHIMENTO DE OBRIGAÇÕES MENSAS 2021	9.071.232,45
INSS/mês (patronal)	5.155.935,97
INSS/mês (funcionário)	1.979.943,38
INSS/mês (autônomos e cooperativas)	31.500,63
FGTS/mês	1.761.327,10
PASEP/mês	142.525,37
2 – PAGAMENTO DE PARCELAMENTOS	1.749.062,54
INSS RFB (40/194)	194.921,84
INSS PGFN (114/200)	2.490,77
INSS (Setembro e Outubro 2017) (45/60)	372.305,93
INSS 2013 (96/240)	145.142,37
CAIXA ILUMINA (1/72)	498.952,77
FINISA (juros)	405.442,46
PEM (iluminação 01/84)	58.626,92
PEM (equipamentos 07/54)	29.855,71
PEM (juros)	41.323,77
3 – PRECATÓRIOS – REGIME ESPECIAL	0,00
SOMA RECOLHIMENTO DA DÍVIDA/mês	10.820.294,99

BALANÇO REDE DE SOLIDARIEDADE – 0800

**** Atualizado EM 28 DE SETEMBRO DE 2021**

ALIMENTOS:

ARRECADADOS: 321.041 quilos de alimentos

COMPRADOS: 518.606 quilos foram comprados pelo município

DISTRIBUÍDOS: 33.428 cestas

FAMÍLIAS: 9.163 famílias em situação de vulnerabilidade em 2020 e **7.536 famílias em 2021**

ITENS DE LIMPEZA

ARRECADADOS: 35.674 itens

DISTRIBUÍDOS: 8.138 kits

LEITE

DOADOS: 23.066 litros de leite

RAÇÃO PARA CÃES E GATOS

DOADOS: 1.255 quilos

CONTA CORRENTE

ARRECADADO: R\$ 26.282,88

UTILIZADOS: R\$ 8.334,80

SALDO ATUAL: R\$ 17.948,08

CESTAS + HORTIFRUTIS DA SECRETARIA DA EDUCAÇÃO: 194.035 kits para 10.297 famílias cadastradas

TOTAL DE CESTAS ALIMENTOS: REDE SOLIDARIEDADE + CESTAS DA EDUCAÇÃO:

Mais de 227 MIL cestas/kits distribuídas a 26.996 famílias desde 2020

ARRECAÇÃO NO DRIVE-TRHU DA VACINAÇÃO - CEAR + SESC

- Desde o início da campanha, já foram arrecadados **14.377 quilos de alimentos e 1.083 itens de higiene e limpeza** nos dois pontos de drive-thru.
- Todos os produtos e itens arrecadados serão destinados à Rede de Solidariedade.

NOVA FORMA DE DOAR

- PIX: transferência bancária gratuita e instantânea
- Chave PIX é o e-mail **rededesolidariedade@araraquara.sp.gov.br**.

SECRETARIA MUNICIPAL DA EDUCAÇÃO

ATUAÇÃO COVID

ALIMENTAÇÃO ESCOLAR

Balanco das entregas: 2020

- 1º e 2º ciclo de entrega de estocável: 2.710 famílias;
- 1º ciclo de hortifrutigranjeiros :2.886 famílias;
- 3º ciclo de entrega de estocável: 3.382 famílias;
- 4º ciclo de entrega de estocáveis: 1.435 famílias;
- 5º ciclo de entrega de estocáveis: 1.302 famílias;
- 6º ciclo de entrega de estocáveis e 2º ciclo de entrega de hortifrutigranjeiros: 3.382 famílias receberam 1 kit de estocáveis e 1 kit de hortifrutigranjeiros; (14.07.2020 a 31.07.2020).
- 7º ciclo de entrega de estocáveis e 3º ciclo de entrega de hortifrutigranjeiros: 6.880 famílias receberam 1 kit de estocáveis e 1 kit de hortifrutigranjeiros; (10.08.2020 a 28.08.2020).
- 8º ciclo de entrega de estocáveis e 4º ciclo de entrega de hortifrutigranjeiros: 7.553 famílias receberam 1 kit de estocáveis, 1 litro de suco de uva integral e 1 kit de hortifrutigranjeiros; (15.09.2020 a 24.09.2020).
- 9º ciclo de entrega de estocáveis e 5º ciclo de entrega de hortifrutigranjeiros: 8.325 famílias receberam 1 kit de estocáveis e 1 kit de hortifrutigranjeiros; (13.10.2020 a 28.10.2020)
- 10º ciclo de entrega de estocáveis e 6º ciclo de entrega de hortifrutigranjeiro: 8.774 famílias receberam 1 kit de estocáveis e 1 kit de hortifrutigranjeiros; (16.11.2020 a 27.11.2020).
- 11º ciclo de entrega de estocáveis e 7º ciclo de entrega de hortifrutigranjeiro: 8.998 famílias receberam 1 kit de estocáveis e 1 kit de hortifrutigranjeiros; (09.12.2020 a 17.12.2020).

Balço das entregas: 2021

- 1º ciclo de entrega de kit de alimentos: 8.163 famílias receberam 1 kit de estocáveis e 1 kit de hortifrutigranjeiros (02.02.2021 a 05.02.2021).
- 2º ciclo de entrega de kit de alimentos: 8.787 famílias receberam 1 kit de estocáveis e 1 kit de hortifrutigranjeiros (09.03.2021 a 18.03.2021).
- 3º ciclo de entrega, de kit de alimentos: 9.379 famílias receberam 1 kit de estocáveis e 1 kit de hortifrutigranjeiros (05.04.2021 a 09.04.2021).
- 4º ciclo de entrega, de kit de alimentos: 9.992 famílias receberam 1kit de estocáveis e 1 kit de hortifrutigranjeiros (19.05.2021 a 29.05.2021).
- 5º ciclo de entrega de kit de alimentos: 10.927 famílias receberam 1kit de estocáveis e 1 kit de hortifrutigranjeiros (19.06.2021 a 05.07.2021).
- JULHO – férias escolares não houve distribuição de kits de alimentos.
- AGOSTO – retorno das aulas presenciais.

TOTAL 2020 e 2021:

- Foram 194.035 kits de alimentos distribuídos no período de 2020 e 2021
- Destes foram 99.989 unidades de kits de estocáveis e 94.046 unidades de kits de hortifrutigranjeiro.
- Foram 10.297 famílias cadastradas e atendidas;

Para receber as solicitações a Secretaria criou os seguintes canais:

- ✓ E-mail institucional – kitalimentacao@educararaquara.com
- ✓ Um link no site oficial da Prefeitura (www.araraquara.sp.gov.br), contendo uma ficha cadastral a ser preenchida pelas famílias solicitantes. (<http://sistema.araraquara.sp.gov.br/portal/educa/cesta2020/>)
- ✓ E foram disponibilizados números de telefones na SME: 3301-1915, 3301-1919 e 3301-1902.

AÇÕES PEDAGÓGICAS:

Ano de 2021

Ações para o Retorno do Atendimento Presencial nas Escolas Municipais:

1. Edição do Decreto nº 12.441, de 07 de janeiro de 2021, que dispõe sobre a retomada das aulas e atividades presenciais na rede de educação municipal, no contexto da pandemia da COVID-19;
2. Reunião com diretoras e diretores sobre o retorno do atendimento presencial e solicitação de cada unidade elabore seu Plano de Retorno Presencial nos termos do Protocolo Sanitário de Retorno das Atividades Presenciais dos Estabelecimentos da Rede de Educação Básica do Município (Decreto nº 12.398, de 28 de outubro de 2020);
3. Publicação da Resolução nº 01, de 11 de janeiro de 2021, que dispõe sobre o período de confirmação de adesão ao retorno das aulas e atividades presenciais no Centros de Educação e Recreação e nas Escolas Municipais de Ensino Fundamental. A consulta pública a adesão dos grupos prioritários ao retorno presencial foi realizada nos dias 25 e 26/01/2021;
4. Publicação da Resolução SME nº 02/2021, de 13 de janeiro de 2021, que dispõe sobre o retorno das atividades presenciais na rede de educação municipal;
5. Organizações para a retomada do atendimento presencial de forma não obrigatória, gradual e para os alunos dos grupos prioritários, respeitando o atendimento a 35% dos alunos matriculados;
6. Organizações para a continuidade da oferta do atendimento não presencial simultâneo ao presencial (oferta de educação híbrida).

7. Foram comprados os EPIs abaixo relacionados:

- Face shield;
- Máscaras de tecido;
- Máscaras descartáveis;
- Dispenser de pedestal para álcool em gel;
- Termômetros digitais;
- Teste COVID;
- Aventais descartáveis;
- Tapetes sanitizantes;
- Adesivos, sinalizadores e placas de marcação e orientações.

8. Elaboração de Planos de Retorno ao Atendimento Presencial pela direção das unidades educacionais;

9. Início do ano letivo aos 08 de fevereiro de 2021 na Rede Municipal com a oferta de atividades não presenciais, mediadas ou não por tecnologias;

10. Aplicação de avaliação diagnóstica de caráter lúdico aos alunos da Pré-Escola (4ª e 5ª etapa) no período de 15 a 23 de março de 2021, conforme orientações contidas na Resolução SME nº 05/2021;

11. Postagem de atividades elaboradas por professores dos Centros de Educação e Recreação/CERs e professores das Escolas Municipais de Ensino Fundamental EMEFs de 1º ao 9º ano, no Portal "Lição em Casa" para a manutenção da oferta de atividades remotas;

12. Testagem dos Profissionais do Quadro do Magistério e Funcionários da Educação Pública Municipal para detecção da COVID-19, conforme Resolução SME nº 10/2021, de 24 de março de 2021 e Resolução SME nº 12/2021, de 30 de março de 2021;

13. Aos 12 de abril de 2021, foi iniciada a oferta do atendimento presencial de modo gradual, não obrigatório para o grupo prioritário da Educação Infantil, a saber alunos matriculados em período integral, e para o grupo prioritário do Ensino Fundamental, a saber alunos em situação de vulnerabilidade e não avaliados no ano de 2020, cujas famílias responderam sim a consulta empreendida no início do ano, conforme Decreto Municipal nº 12.519, de 18 de março de 2021, Decreto Municipal nº 12.528, de 29 de março de 2021 e Resolução SME nº 016/2021, de 09 de abril de 2021.

14. Na semana de 10 a 14 de maio, foi oferecido o programa de formação presencial da equipe pedagógica (coordenadores e diretores), Professores I do 5º ano do Ensino Fundamental e Professores II de Língua Portuguesa e Matemática. A formação teve ênfase no uso de metodologias ativas, ensino híbrido, novos ecossistemas de aprendizagem e o professor como designer do aprendizado, considerando como pressupostos os princípios e diretrizes estabelecidas na Base Nacional Comum Curricular – BNCC. Preparação da equipe para o uso intensivo de ferramentas digitais e de aplicativos de ensino a distância, especialmente Google Classroom e Padlet.

15. Publicação da Resolução SME nº 25/2021, de 24 de maio de 2021, que dispõe sobre a entrega do Material Ler e Escrever e EMAI – Volume I para os anos iniciais e finais do Ensino Fundamental.

16. No dia 01/06/2021 foi oferecida uma Roda de Conversa com a Articulista da Carta Capital Sra. Silvia Maria para 250 profissionais da Educação com o tema “A escola enquanto espaço de construção de uma educação antirracista - Ressignificando o 13 de maio”.

17. Nos dias 03, 04, e 07/06/2021 foram realizadas reuniões com os Professores II do Ensino Fundamental, divididos por Componente Curricular, para orientar na utilização dos materiais conveniados com a Secretaria de Educação do Estado de São Paulo: Aprender Sempre e Currículo em Ação.

18. No dia 09/06/2021 foi oferecida pela Gerência de Educação Especial uma reunião para Professoras (es) Coordenadoras (es) e Assistentes Educacionais Pedagógicos (AEP) do Ensino Fundamental, sobre o encaminhamento de crianças para o Atendimento Educacional Especializado e encaminhamentos que devem ser feitos para o Posto de Saúde.

19. Entrega dos cadernos de atividades da Pré-Escola (4ª e 5ª etapas) no período compreendido entre 04/06/2021 e 10/06/2021.

20. No mês de agosto, iniciamos o planejamento do Programa Educa Araraquara, programa de reforço escolar que visa a recuperação de aprendizagens dos alunos, retomada de habilidades ainda não desenvolvidas e a apropriação do sistema alfabético de escrita. A previsão de início do programa é em setembro de 2021.

21. No dia 02/08/2021, foi realizada reunião com todos os professores do Ensino Fundamental para a apresentação dos Documentos Orientadores Curriculares e dos novos instrumentos de planejamento docente.

22. Entrega dos cadernos de atividades da Pré-Escola (4ª e 5ª etapas) no período compreendido entre 04/06/2021 e 10/06/2021.

23. Ampliação do atendimento das atividades presenciais dos discentes: reelaboração do Plano de Retorno às atividades presenciais dos discentes considerando as novas normas constantes no Decreto 12.623, de 14 de julho de 2021.

24. Ampliação do atendimento das atividades presenciais dos discentes considerando o Decreto 12.659, de 18 de agosto de 2021.

SECRETARIA MUNICIPAL DA EDUCAÇÃO**CONTRATAÇÕES - JANEIRO A DEZEMBRO/2021**

CARGO/FUNÇÃO	JAN	FEV	MAR	ABR	MAI	JUN		JUL	AGO	SET	OUT	NOV	DEZ	TOTAL
Agente Educacional	-	-	1	-	-	-		-	-	-				01
Agente Escolar	-	-	-	-	06	01		-	03	03				13
Assistente Educacional Pedagógico	-	-	2	-	-	-		-	-	-				02
Educador Infantil	-	-	-	32	32	10		04	09	08				95
Professor I - Educação Infantil	-	-	4/1*	3	06	01		01	02	03				20/1*
Professor I - Ensino Fundamental	-	-	5	11	07	04		-	01/8*	04/5*				32/13*
Professor II - Educação Especial	-	-	-	-	-	-		-	01	-				1
Professor II - Geografia	-	-	1	-	-	-		-	-	-				1
Professor II - Educação Integral	-	-	1	-	03	06		-	01	-				11
Professor II - Educação Integral Teatro	-	-	1	-	-	-		-	-	-				1
Professor II - Educação Integral – Ballet Clássico	-	-	-	-	-	-		-	-	-				0
Professor II - Educação Física	-	-	-	-	01	01		-	-	-				02
Professor II - Português	-	-	-	-	-	-		-	-	2*				2*
Professor II - Ciências	-	-	-	-	-	-		-	-	-				0
Professor II - Arte	-	-	-	-	01	-		01	-	-				02
Professor II - Matemática	-	-	-	-	01	-		-	-	3*				01/3*
Professor II - Inglês	-	-	-	-	-	-		-	-	-				0
Professor II - História	-	-	-	-	-	-		-	-	-				0
Diretor de escola	-	-	-	16	01	-		-	02	-				19
Supervisora	-	-	1	-	-	-		-	-	-				1
TOTAL	-	-	16/1*	62	58	23		06	19/8*	18/10*				202/19*
	Total Educação 2021													202/19*
	CONTRATAÇÃO EFETIVA: 202													
	CONTRATAÇÃO TEMPORÁRIA: 19													

SECRETARIA MUNICIPAL DA EDUCAÇÃO**MATRÍCULAS**

	12/20	01/21	02/21	03/21	04/21	05/21	06/21	07/21	08/21	09/21
EMEFS	7.707	7.695	7.623	7.632	7.847	7.989	7.993	7.784	7.641	7.596
CERS	10.409	9.796	9.526	9.660	9.505	9.668	9.235	9.701	9.779	9.893
CECs	2.409	2.390	2.341	2.305	2.282	2.282	2.632	2.566	2.511	2.122
EJA	439	305	348	365	370	376	368	417	417	367
ESCOLA DE DANÇA	334	267	267	266	266	262	311	311	310	284

EJA

	12/20	01/21	02/21	03/21	04/21	05/21	06/21	07/21	08/21	09/21
ALUNOS ATENDIDOS NO NEJA	335	217	257	279	284	290	282	336	336	292
ALUNOS ATENDIDOS NO NÚCLEO EMEF RUBENS CRUZ	104	88	91	86	86	86	86	81	81	75

SECRETARIA MUNICIPAL DA EDUCAÇÃO**ALIMENTAÇÃO ESCOLAR – 2021**

	CRIANÇAS ATENDIDAS Infantil + Fundamental	REFEIÇÕES DIÁRIAS
JANEIRO	0	0
FEVEREIRO	0	0
MARÇO	0	0
ABRIL	3.840	7.680
MAIO	3.840	7.680
JUNHO	4.175	8.350
JULHO	3.980	7.960
AGOSTO	7.050	14.100

SECRETARIA DE ASSISTÊNCIA E DESENVOLVIMENTO SOCIAL

PROTEÇÃO SOCIAL BÁSICA - CRAS - 10 UNIDADES

NÚMERO DE FAMÍLIAS REFERENCIADAS NAS UNIDADES - AGOSTO/2021		20.303
INFORMAÇÕES	AGOSTO/2021	TOTAL 2021
Nº de FAMÍLIAS ATENDIDAS NA UNIDADE	2.892	3.081 (média)
VISITAS DOMICILIARES REALIZADAS	115	685
NOVAS FAMÍLIAS ATENDIDAS NO MÊS	308	3.986
TOTAL DE ATENDIMENTOS DO MÊS (recepção, técnicos - individual/grupo, cadastro único, etc)	6.075	44.897

Obs: Devido afastamento da Gestora de Unidade do CRAS Cecap não foi possível computar os dados desta unidade

SEDE DA SECRETARIA MUNICIPAL DE ASSISTÊNCIA

INFORMAÇÕES	AGOSTO/2021	TOTAL - 2021
Nº de FAMÍLIAS ATENDIDAS NA UNIDADE	522	739 (média)
VISITAS DOMICILIARES REALIZADAS	29	328
NOVAS FAMÍLIAS ATENDIDAS NO MÊS	28	465
TOTAL DE ATENDIMENTOS DO MÊS (recepção, técnicos - individual/grupo, cadastro único, etc)	521	6.430

Obs: Não foram entregues dados de dois técnicos da PSB devido afastamentos médicos

PROTEÇÃO SOCIAL ESPECIAL**CREAS GIRASSÓIS**

NÚMERO DE FAMÍLIAS EM ATENDIMENTO NA UNIDADE – AGOSTO/2021		619
INFORMAÇÕES	AGOSTO/2021	TOTAL - 2021
Nº de FAMÍLIAS ATENDIDAS NA UNIDADE	200	181 (média)
VISITAS DOMICILIARES REALIZADAS	107	524
NOVAS FAMÍLIAS ATENDIDAS NO MÊS	29	219
TOTAL DE ATENDIMENTOS DO MÊS (recepção, técnicos – individual/grupo, cadastro único, etc)	548	4218

PROMAIP – SERVIÇO DE ACOLHIMENTO DE CRIANÇAS E ADOLESCENTES (02 UNIDADES)

TOTAL DE CRIANÇAS E ADOLESCNTES ACOLHIDOS NO MÊS – AGOSTO/2021		10
INFORMAÇÕES	AGOSTO/2021	TOTAL - 2021
NOVAS CRIANÇAS E ADOLESCENTE INSERIDOS EM ACOLHIMENTO	8	29
TOTAL DE ATENDIMENTOS DO MÊS (familiares, crianças/adolescentes)	60	432

CENTRO POP E CASA DE ACOLHIDA

PESSOAS EM SITUAÇÃO DE RUA EM ACOMPANHAMENTO NO MÊS AGOSTO/2021		96
INFORMAÇÕES	AGOSTO/2021	TOTAL - 2021
NOVAS PESSOAS EM SITUAÇÃO DE RUA INSERIDAS EM ATENDIMENTO	3	38
ITINERANTES ATENDIDOS	33	585
Nº DE PASSAGENS FORNECIDAS	90	909
PESSOAS ATENDIDAS PELO SERVIÇO DE ABORDAGEM SOCIAL	59	717
ITINERANTES ATENDIDOS - PERNOITE (Casa de Acolhida)	33	172
TOTAL DE ATENDIMENTOS DO MÊS	1111	5682
REFEIÇÕES FORNECIDAS	1332	9378

CENTRO DIA DO IDOSO

NÚMERO DE PESSOAS IDOSAS EM ATENDIMENTO NA UNIDADE - AGOSTO/2021		14
INFORMAÇÕES	AGOSTO/2021	TOTAL - 2021
NOVAS PESSOAS IDOSAS INSERIDAS NO SERVIÇO	0	0
TOTAL DE ATENDIMENTOS DO MÊS	25	174

RECANTO FELIZ

NÚMERO DE PESSOAS IDOSAS MORADORAS DA UNIDADE - AGOSTO/2021		30
INFORMAÇÕES	AGOSTO/2021	TOTAL - 2021
NOVAS PESSOAS IDOSAS INSERIDAS NO SERVIÇO	0	0
TOTAL DE ATENDIMENTOS DO MÊS	113	484

VILA DIGNIDADE

NÚMERO DE PESSOAS IDOSAS MORADORAS DA UNIDADE – AGOSTO/2021	14	
INFORMAÇÕES	AGOSTO/2021	TOTAL - 2021
NOVAS PESSOAS IDOSAS INSERIDAS NO SERVIÇO	0	1
TOTAL DE ATENDIMENTOS DO MÊS	167	877

COORDENADORIA DE SEGURANÇA ALIMENTAR

INFORMAÇÕES	AGOSTO/2021	TOTAL - 2021
PROGRAMA DE AQUISIÇÃO DE ALIMENTOS – COMPRA DE ALIMENTOS (kg)	8.661	27.851
ARRECADAÇÃO DE ALIMENTOS (kg)	10.865	72.921
DOAÇÃO TOTAL DE ALIMENTOS (kg)	19.526	101.772
RESTAURANTE POPULAR 1 – CENTRALIZADO - REFEIÇÕES SERVIDAS	2.210	12.628
RESTAURANTE POPULAR 2 – DISTRITO INDUSTRIAL - REFEIÇÕES SERVIDAS	1.635	11.944
RESTAURANTE BOM PRATO - REFEIÇÕES SERVIDAS	26.400	195.600
NÚMERO DE AÇÕES EDUCATIVAS – MÊS	1	15

NÚMERO TOTAL DE PESSOAS BENEFICIADAS COM A DOAÇÃO DE ALIMENTOS – AGOSTO/2021	6.279
NÚMERO TOTAL DE UNIDADES SOCIOASSISTENCIAIS ATENDIDAS (CRAS E ENTIDADES) AGOSTO/2021	61

OUTRAS INFORMAÇÕES:**PETI - TRABALHO INFANTIL**

NÚMERO TOTAL DE FAMÍLIAS REFERENCIADAS NO PETI (ACOMPANHAMENTO) - AGOSTO/2021		84
INFORMAÇÕES	AGOSTO/2021	TOTAL - 2021
NOVAS FAMÍLIAS CADASTRADAS - NO MÊS	0	35

CADASTRO ÚNICO

NÚMERO TOTAL DE FAMÍLIAS DE ARARAQUARA INSCRITAS NO CADASTRO ÚNICO - AGOSTO/2021		16187
INFORMAÇÕES	AGOSTO/2021	TOTAL - 2021
NOVAS FAMÍLIAS CADASTRADAS - NO MÊS	197	1.241

PROGRAMAS SOCIAIS

NÚMERO DE FAMÍLIAS BENEFICIÁRIAS DO BOLSA FAMÍLIA - AGOSTO/2021	5.403
NÚMERO DE FAMÍLIAS BENEFICIÁRIAS DO PROGRAMA BOLSA CIDADANIA - AGOSTO/2021	162
NÚMERO DE PESSOAS BENEFICIÁRIAS DO PIIS - AGOSTO/2021	70

SECRETARIA MUNICIPAL DE COOPERAÇÃO DOS ASSUNTOS DE SEGURANÇA PÚBLICA

	JAN	FEV	MAR	ABR	MAI	JUN	JUL	AGO	SET	OUT	NOV	DEZ	TOTAL
DEFESA CIVIL	42	34	20	11	17	14	33	28					199
GUARDA CIVIL MUNICIPAL	4.885	4.614	4.686	4.340	4.582	5.143	5.039	6.118					39.407
FISCALIZAÇÃO E OPERAÇÃO DE TRÂNSITO	3.143	2.993	3.245	2.027	2.290	2.494	2.554	3.108					21.854

	AGOSTO
DEFESA CIVIL	28
GUARDA CIVIL MUNICIPAL	6.118
FISCALIZAÇÃO E OPERAÇÃO DE TRÂNSITO	3.108

BALANÇO DAS AÇÕES DA GUARDA CIVIL**AGOSTO**

FISCALIZAÇÃO DE ENTRADA E SAÍDA DE ESCOLARES	4
RONDAS EM PRÓPRIOS PÚBLICOS	5.216
OUTROS PATRULHAMENTOS	676
APOIO A OUTRAS SECRETARIAS OU EVENTOS	69
APOIO A POSTURAS	1
APREENSÕES RELACIONADAS AO CEROL	0
ABORDAGENS	10
PALESTRAS EM ESCOLAS	0
GUARDANDO O AMANHÃ (CRIANÇAS ATENDIDAS)	0
AUTUAÇÕES VIA CENTRAL DE MONITORAMENTO	11
AUTUAÇÕES EM PATRULHAMENTO	54
VEÍCULOS ABANDONADOS NA VIA PÚBLICA - NOTIFICAÇÕES	10
FOGOS DE ARTIFÍCIO	0
OPERAÇÃO SUCATA	5
CUMPRIMENTO DECRETO MUNICIPAL Nº 12.236/2020 - PANDEMIA	57
RELATÓRIO DE AVERIGUAÇÃO DE INCIDENTE ADM - RAIA	5

TOTAL	6.118
--------------	--------------

BALANÇO DAS AÇÕES DA DEFESA CIVIL	AGOSTO
ÁRVORES	4
ESTRUTURAS	12
OUTROS	12
PROJETOS DE PREVENÇÃO	0
TOTAL	28

BALANÇO DAS AÇÕES DA FISCALIZAÇÃO E OPERAÇÃO DE TRÂNSITO	AGOSTO
APOIO A OUTRAS SECRETARIAS E ÓRGÃOS	340
ATENDIMENTO À OCORRÊNCIA DE TRÂNSITO	183
PATRULHAMENTO	1.663
ENTRADA/SAÍDA DE ESCOLARES - FISCALIZAÇÃO	2
RELATÓRIO DE AVERIGUAÇÃO DE INCIDENTE - RAIA	9
AUTUAÇÕES (EM TALÃO MANUAL) PM + AG TRANSITO	911
TOTAL	3.108

ATUAÇÃO DA FORÇA-TAREFA DE FISCALIZAÇÃO NO COMBATE À COVID-19 - DESDE O RECONHECIMENTO DE CALAMIDADE PÚBLICA**FISCALIZAÇÃO DO CUMPRIMENTO DAS MEDIDAS RESTRITIVAS DECORRENTES DA PANDEMIA DO COVID-19**

FISCALIZAÇÃO (COMÉRCIO, SERVIÇOS, ÁREAS PÚBLICAS E PRIVADAS)	28.344
MULTAS GERADAS	901
FISCALIZAÇÃO ENCAMINHADA VIA OUVIDORIA (FONE 156)	202
ATENDIMENTOS RESOLVIDOS VIA FONE PELA GUARDA CIVIL MUNICIPAL	30.625
CUMPRIMENTO DECRETO MUNICIPAL Nº 12.236/2020 – PANDEMIA / GCM	11.029

BOLETINS DE OCORRENCIAS DA GUARDA CIVIL**MUNICIPAL**

QUALIFICAÇÃO	JAN	FEV	MAR	ABR	MAI	JUN	JUL	AGO	SET	OUT	NOV	DEZ	TOTAL
Acidente de Transito sem Vitima	0	0	0	0	0	0	0	2					2
Ameaça	2	1	1	0	2	3	3	1					13
Ameaça/Porte de Entorpecentes	1	0	0	0	0	0	0	0					1
Animal em Local de Risco	0	0	0	1	0	0	0	0					1
Apoio a Outras Secretarias	0	1	0	0	0	0	0	0					1
Apreensão de Veiculo	1	0	0	0	0	0	0	0					1

Apreensão do Objeto	1	0	0	1	1	0	0	0					3
Ato Infracional	0	0	0	0	1	0	0	0					1
Auxilio ao Público	1	1	0	0	1	0	0	2					5
Averiguação	3	0	2	1	0	0	0	0					6
Averiguação de Veiculo Abandonado	13	5	0	0	7	0	13	9					47
Crime Ambiental	0	0	0	1	0	0	0	1					2
Dano ao Patrimonio	10	3	5	3	5	3	3	4					36
Desacato	1	1	4	2	1	3	2	2					16
Descarte Irregular de Entulhos	1	0	0	0	0	0	0	1					2
Desaparecimento de Pessoa	0	0	0	0	0	0	1	0					1
Descumprimento do Decreto Municipal	43	90	55	4	8	10	2	3					215
Desobediencia/Resistencia	0	0	0	0	1	0	0	1					2
Embriagues ao Volante	0	0	0	1	0	0	0	0					1
Encontro de Criança	1	0	0	0	0	0	0	0					1
Encontro de Objetos	0	0	0	0	0	0	1	0					1
Evadiu-se	0	0	0	0	0	0	0	1					1

Evasão de paciente	0	0	0	0	1	1	0	0					2
Fogos de artifício	1	0	0	0	0	0	0	0					1
Furto	3	6	3	7	5	3	7	4					38
Furto Qualificado	2	3	2	5	3	9	3	8					35
Incendio	0	0	0	0	0	0	0	1					1
Incitação a Tumulto	0	0	0	0	0	0	1	0					1
Invasão Proprio Público	1	0	0	0	0	0	0	0					1
Lesão Corporal	0	0	0	0	0	0	1	1					2
Maria da Penha	0	0	1	0	0	0	0	0					1
Medida Sanitaria Preventiva	0	0	0	1	0	0	0	0					1
Objeto Localizado	0	0	0	0	0	0	1	0					1
Perturbação do Sossego	0	0	2	1	5	7	4	1					20
Porte de Arma Branca	1	0	0	0	0		0	0					1
Porte/Apreensão de Drogas	1	1	1	1	0	2	0	0					6
Praticar Abuso de Animal	0	0	0	0	1	1	0	0					2
Preservação de Direito	2	2	1	0	3	3	4	8					23
Reboque de Veiculo	0	0	1	0	0	0	0	0					1

Tentativa de Emboscada	0	0	0	1	0	0	0	0					1
Uso de Entorpecentes	0	0	0	0	1	0	0	0					1
Veiculo Recuperado/Abandonado	1	0	0	0	0	1	0	0					2
Total	90	114	78	30	46	46	46	50	0	0	0	0	498



SECRETARIA MUNICIPAL DA CULTURA

AGOSTO DE 2021

OFICINAS CULTURAIS

EVENTO	QUANTIDADE
OFICINAS	31
GRUPOS ONLINE	62
ALUNOS ONLINE	600
ALUNOS presenciais	250
ALUNOS NAS 25 INSTITUIÇÕES E CRAS ATENDIDOS	850
Total Alunos Frequentando	1.700

EDITAIS ABERTOS

APOIO	AGOSTO	ACUMULADO EM 2021
Nº de Editais	03	09

APRESENTAÇÕES:

QUANTIDADE	VISUALIZAÇÕES	ACUMULADO EM 2021
21	7.659	29.201

BIBLIOTECA MUNICIPAL

SERVIÇO	AGOSTO	ACUMULADO ANO 2021
EMPRÉSTIMOS LIVROS	497	1.814
ATENDIMENTOS	691	2.154
EVENTOS	03=154 pessoas	06=353 pessoas

PROGRAMAS LANÇADOS: BENTO ABERTA E SINAL DE ARTE – ambos no dia 29/08.

SECRETARIA MUNICIPAL DE ESPORTES E LAZER**ESCOLINHAS DE ESPORTES - 2021**

	AGOSTO
Crianças atendidas	842
Pontos de Escolinha	28
Quantidade de Escolinhas	51
Bairros abrangidos	24
Modalidades	18

SECRETARIA MUNICIPAL DE OBRAS E SERVIÇOS PÚBLICOS

OPERAÇÃO TAPA-BURACOS

UTILIZAÇÃO DE CBUQ: 400 toneladas mês

UTILIZAÇÃO DE CBUQ DE JANEIRO A AGOSTO: 3.200 toneladas

ENTRE JANEIRO E AGOSTO DE 2021: TAPAMOS **16.494** BURACOS

BAIRROS CONTEMPLADOS EM AGOSTO:

Vila Tito de Carvalho

Jd Tabapuã

Indaia

Vila Industrial

Cecap

Jd Iguatemi

Imperador

Centro

Melhado

Jd América

Jd Brasil

Jd das Estações

Jd Pinheiros

Vila Harmonia

Pq São Paulo

Altos de Pinheiros

Jardim Bandeirantes

Jd Nova América

Vila Xavier

Santana

Vale do Sol

Igaçaba

Aguas do Paiol

Selmi Dei

Jd Paraiso

Adalberto Roxo

Vale Verde

Del Rey

Cruzeiro do Sul

BAIRROS CONTEMPLADOS ANTERIORMENTE

- JD SANTA CLARA
- JD AMÉRICA
- JOSÉ DE ANCHIETA
- JD ARCO IRIS
- JD ELIANA
- JD HIGIENÓPOLIS
- PORTAL DAS LARANJEIRAS
- VILA TITO DE CARVALHO
- VILA NICE
- VILA SEDENHO
- JD BOTÂNICO
- SÃO GERALDO
- JD PARAISO
- JD DAS ESTAÇÕES
- SELMÍ DEI
- JD FLORIDIANO
- VL. SANTA MARIA
- MARIA LUIZA
- TANCREDO NEVE
- JARDIM DIM PEDRO I
- CECAP
- JD ARARAQUARA
- JD SANTA JULIA III
- JD REGINA
- JD MARTINEZ
- CENTRO EMPRESARIAL E INDUSTRIAL OMAR
MAKSOUD
- JARDIM INDAIA
- PARQUE SÃO PAULO
- SÃO JOSÉ
- VILA BIAGIONI
- JARDIM PINHEIROS
- JD ITÁLIA
- CENTRO
- PQ TROPICAL
- VALE DO SOL
- JD DAS FLORES
- QUITANDINHA
- MELHADO
- PARAISO
- SANTANA
- JD EXPLANADA
- JD UNIVERSAL
- VILA FERROVIÁRIA
- CAMBUY
- YOLANDA ÓPICE
- JD FALMBOYANT
- VILA SUCONOSA
- VILA HARMONIA
- JD ACLIMAÇÃO
- MARIA LUIZA III
- VILA REGINA
- VILA XAVIER
- JD IGUAATEMI
- CECAP
- VITÓRIO DE SANTI I
- SANTA ANGELINA
- JD TABAPUÃ
- VILA SANTA MARIA
- JD VALE DAS ROSAS
- JD IMPERADOR
- JD PRIMAVERA
- JD SANTA MARTA
- JD DAS PAINEIRAS
- JD ARARAQUARA
- JD FLORENÇA
- JD SANTA JULIA
- JD REGINA

TOTAL DE BURACOS TAPADOS DESDE 2017 ATÉ JULHO DE 2021: 249.007

SECRETARIA DE OBRAS E SERVIÇOS PÚBLICOS**BALANÇO MANUTENÇÃO DE SERVIÇOS EXECUTADOS PELA GERÊNCIA DE SERVIÇOS PÚBLICOS****ROÇADA (tratores)**

	JANEIRO A DEZEMBRO DE 2018	JANEIRO A DEZEMBRO DE 2019	JANEIRO A DEZEMBRO 2021	JANEIRO	FEVEREIRO	MARÇO	ABRIL	MAIO
M ² de gramados roçados	1.851.203,51	2.185.467,45	1.562.064,61	457.988,10	246.246,51	197.094,53	165.500,00	133.976,20

	JUNHO	JULHO	AGOSTO	SETEMBRO	OUTUBRO	NOVEMBRO	DEZEMBRO	2021 TOTAL
M ² de gramados roçados	145.700,00	150.250,00						1.331.255,34 M ²



PREFEITURA DO MUNICÍPIO DE ARARAQUARA
SECRETARIA MUNICIPAL DA SAÚDE

SECRETARIA MUNICIPAL DE SAÚDE

CONSULTAS NAS UNIDADES BÁSICAS

JANEIRO A DEZEMBRO DE 2017	180.667
JANEIRO A DEZEMBRO DE 2018	177.333
JANEIRO A DEZEMBRO DE 2019	155.585
JANEIRO A DEZEMBRO DE 2020	165.131
JANEIRO A AGOSTO DE 2021	118.208

CONSULTAS NAS UPAS

JANEIRO A DEZEMBRO DE 2017	258.269
JANEIRO A DEZEMBRO DE 2018	287.068
JANEIRO A DEZEMBRO DE 2019	311.325
JANEIRO A DEZEMBRO DE 2020	217.701
JANEIRO A AGOSTO DE 2021	158.085

CONSULTAS ESPECIALIZADAS

JANEIRO A DEZEMBRO DE 2017	174.659
JANEIRO A DEZEMBRO DE 2018	178.524
JANEIRO A DEZEMBRO DE 2019	165.377
JANEIRO A DEZEMBRO DE 2020	116.930
JANEIRO A AGOSTO DE 2021	82.625

Fonte: Sistemas de envio de dados ao Ministério da Saúde
Gerência de Informação e Tecnologia
Gerência Assistência Farmacêutica
Gerência de Gestão Contábil, Financeira, Execução e Controle Orçamentário



PREFEITURA DO MUNICÍPIO DE ARARAQUARA
SECRETARIA MUNICIPAL DA SAÚDE

INTERNAÇÕES

INTERNAÇÕES SANTA CASA

JANEIRO A DEZEMBRO DE 2017	7.348
JANEIRO A DEZEMBRO DE 2018	8.434
JANEIRO A DEZEMBRO DE 2019	8.872
JANEIRO A DEZEMBRO DE 2020	7.818
JANEIRO A AGOSTO DE 2021	4.717

INTERNAÇÕES DA GOTA

JANEIRO A DEZEMBRO DE 2017	3.385
JANEIRO A DEZEMBRO DE 2018	3.754
JANEIRO A DEZEMBRO DE 2019	3.680
JANEIRO A DEZEMBRO DE 2020	3.700
JANEIRO A AGOSTO DE 2021	2.570

INTERNAÇÕES CAIRBAR

JANEIRO A DEZEMBRO DE 2017	558
JANEIRO A DEZEMBRO DE 2018	490
JANEIRO A DEZEMBRO DE 2019	583
JANEIRO A DEZEMBRO DE 2020	546
JANEIRO A AGOSTO DE 2021	297

Fonte: Sistemas de envio de dados ao Ministério da Saúde
Gerência de Informação e Tecnologia
Gerência Assistência Farmacêutica
Gerência de Gestão Contábil, Financeira, Execução e Controle Orçamentário



PREFEITURA DO MUNICÍPIO DE ARARAQUARA
SECRETARIA MUNICIPAL DA SAÚDE

MAMOGRAFIAS

JANEIRO A DEZEMBRO DE 2017	5.603
JANEIRO A DEZEMBRO DE 2018	8.051
JANEIRO A DEZEMBRO DE 2019	9.936
JANEIRO A DEZEMBRO DE 2020	5.839
JANEIRO A AGOSTO DE 2021	4.880

Fonte: Sistemas de envio de dados ao Ministério da Saúde
Gerência de Informação e Tecnologia
Gerência Assistência Farmacêutica
Gerência de Gestão Contábil, Financeira, Execução e Controle Orçamentário



PREFEITURA DO MUNICÍPIO DE ARARAQUARA
SECRETARIA MUNICIPAL DA SAÚDE

MEDICAMENTOS 2021

	JAN	FEV	MAR	ABR	MAI	JUN	JUL	AGO
MEDICAMENTOS EM FALTA (NÚMEROS REAIS)	10	10	06	10	10	15	13	28
MEDICAMENTOS EM FALTA (%)	3,17%	3,17%	1,90%	3,17%	3,17	4,76%	4,13%	8,89%

**** Com relação aos números do último mês de referência:**

*O mês de **Agosto** fechou com **28** medicamentos em falta, sendo:*

02 por produção descontinuada;

19 aguardando entrega;

04 aguardando empenho

03 aguardando entrega da SES (Secretaria Estadual Saúde – DRS-III).

Fonte: Sistemas de envio de dados ao Ministério da Saúde

Gerência de Informação e Tecnologia

Gerência Assistência Farmacêutica

Gerência de Gestão Contábil, Financeira, Execução e Controle Orçamentário



PREFEITURA DO MUNICÍPIO DE ARARAQUARA
SECRETARIA MUNICIPAL DA SAÚDE

DESPESAS COM MEDICAMENTOS 2021

	Compras realizadas	Consumo
JANEIRO	R\$ 557.214,36	R\$ 894.209,12
FEVEREIRO	R\$ 968.553,62	R\$ 835.838,06
MARÇO	R\$ 1.723.808,32	R\$ 1.059.408,42
ABRIL	R\$ 609.668,28	R\$ 805.636,31
MAIO	R\$ 1.127.977,39	R\$ 1.226.291,84
JUNHO	R\$ 1.029.405,53	R\$ 883.919,97
JULHO	R\$ 1.119.647,08	R\$ 1.413.671,72
AGOSTO	R\$ 475.115,71	R\$ 856.385,62
TOTAL	R\$ 7.611.390,29	R\$ 8.373.207,69

EVOLUÇÃO DE COMPRAS

JANEIRO A DEZEMBRO DE 2016	R\$ 3.649.986,68
JANEIRO A DEZEMBRO DE 2017	R\$ 5.645.012,10
JANEIRO A DEZEMBRO DE 2018	R\$ 6.117.853,74
JANEIRO A DEZEMBRO DE 2019	R\$ 7.604.716,74
JANEIRO A DEZEMBRO DE 2020	R\$ 8.086.400,33



PREFEITURA DO MUNICÍPIO DE ARARAQUARA
SECRETARIA MUNICIPAL DA SAÚDE

MATERIAL MÉDICO 2021

	JAN	FEV	MAR	ABR	MAI	JUN	JUL	AGO
MATERIAIS EM FALTA (NÚMEROS REAIS)	21	16	20	11	19	23	28	26
MATERIAIS EM FALTA (%)	6,69 %	5,10%	6,37%	3,50%	5,41%	7,32%	8,92%	8,28%

**** Com relação aos números do último mês de referência:**

O mês de **Agosto** fechou com **26** materiais médicos em falta, sendo:

24 Empenhado, aguardando entrega;

02 Aguardando Empenho.



PREFEITURA DO MUNICÍPIO DE ARARAQUARA
SECRETARIA MUNICIPAL DA SAÚDE

DESPESAS COM MATERIAIS MÉDICOS 2021

	Compras realizadas	Consumo
JANEIRO	R\$ 187.931,37	R\$ 514.437,46
FEVEREIRO	R\$ 790.920,95	R\$ 523.875,93
MARÇO	R\$ 622.373,44	R\$ 877.774,02
ABRIL	R\$ 1.365.685,76	R\$ 913.882,64
MAIO	R\$ 810.585,98	R\$ 948.062,17
JUNHO	R\$ 883.919,97	R\$ 801.223,70
JULHO	R\$ 608.236,93	R\$ 853.399,53
AGOSTO	R\$ 759.360,10	R\$ 723.532,54
TOTAL	R\$ 6.466.049,48	R\$ 6.156.187,99

EVOLUÇÃO DE COMPRAS

JANEIRO A DEZEMBRO DE 2017	R\$ 1.921.874,87
JANEIRO A DEZEMBRO DE 2018	R\$ 2.356.956,34
JANEIRO A DEZEMBRO DE 2019	R\$ 2.988.760,09
JANEIRO A DEZEMBRO DE 2020	R\$ 3.169.792,67



PREFEITURA DO MUNICÍPIO DE ARARAQUARA
SECRETARIA MUNICIPAL DA SAÚDE

DESPESAS COM SAÚDE

VALOR LIQUIDADADO

JANEIRO 2021	R\$ 14.836.573,42
FEVEREIRO 2021	R\$ 21.444.903,09
MARÇO 2021	R\$ 33.911.014,78
ABRIL 2021	R\$ 38.401.320,90
MAIO 2021	R\$ 32.037.018,94
JUNHO 2021	R\$ 37.420.697,03
JULHO 2021	R\$ 32.265.271,10
AGOSTO 2021	R\$ 29.256.148,59

VALOR LIQUIDADADO

JANEIRO A DEZEMBRO DE 2016	R\$ 198.363.697,65	Evolução
JANEIRO A DEZEMBRO DE 2017	R\$ 239.144.623,02	R\$ 40.780.925,37 a mais
JANEIRO A DEZEMBRO DE 2018	R\$ 263.639.400,88	R\$ 24.494.777,86 a mais
JANEIRO A DEZEMBRO DE 2019	R\$ 292.585.036,74	R\$ 28.945.635,86 a mais
JANEIRO A DEZEMBRO DE 2020	R\$ 318.440.570,64	R\$ 25.855.533,90 a mais
JANEIRO A AGOSTO DE 2021	R\$ 239.572.947,85	

Fonte: Sistemas de envio de dados ao Ministério da Saúde
Gerência de Informação e Tecnologia
Gerência Assistência Farmacêutica
Gerência de Gestão Contábil, Financeira, Execução e Controle Orçamentário

SECRETARIA MUNICIPAL DE SAÚDE – ATENDIMENTO COVID-19

ATUALIZADO EM 29 DE SETEMBRO DE 2021

- **Atendimentos no polo de triagem da UPA Vila Xavier:** 101.329
- **Pacientes internados no Hospital da Solidariedade:** 1.761
- **Pacientes internados na Unidade de Retaguarda (PS Melhado - COVID):** 570 – Fechou esta ala em 07 de agosto
- **Atendimentos pelo Disque-Saúde:** 26.745 ligações
- **Exames realizados junto à Unesp:** 114.384
- **Exames realizados junto à Uniara:** 44.442
- **Testes capilares** – unidades de saúde, praças e barreiras sanitárias: 44.479 (parou)
- **Antígenos (unidades de saúde, praças, TCI, comércio, UPA):** 49.847
- **Atendimentos no telefone de Apoio Psicológico:** 1.012

BALANÇO VACINAÇÃO – 29 de SETEMBRO DE 2021

343.596 doses já aplicadas

194.787 pessoas tomaram a 1ª dose (81,73%% da população – 238.339 hab.)

140.714 com 2ª dose + 6.063 com dose única (61,58% totalmente imunizados)

2.032 pessoas com 3ª dose/dose adicional

***10.337 adolescentes entre 12 e 17 anos se vacinaram, segundo a Vigilância (até 22/9)**