

EXECUÇÃO ORÇAMENTÁRIA

EXECUÇÃO 2019		
RECEITA	R\$	492.024.933,84
DESPESA EMPENHADA	R\$	549.501.064,31
DÉFICIT	R\$	(-) 57.476.130,47
DESPESA LIQUIDADADA	R\$	456.971.127,43
DESPESA PAGA	R\$	383.962.410,76

RECEITAS ARRECADADAS

Agosto 2018

Receitas	Acumulado	Agosto	Total
TRIBUTÁRIA	128.962.535,41	14.822.852,76	143.785.388,17
CONTRIBUIÇÕES	9.548.155,16	1.473.882,65	11.022.037,81
PATRIMONIAL	862.986,19	149.351,17	1.012.337,36
SERVIÇOS	2.484.395,19	377.651,73	2.862.046,92
TRANSF. CORRENTES	296.484.008,93	33.237.816,79	329.721.825,72
OUTRAS RECEITAS	8.995.044,02	1.627.007,42	10.622.051,44
CAPITAL	3.730.126,44	9.023.775,33	12.753.901,77
(-) DEDUÇÃO FUNDEB	34.762.192,41	3.738.198,79	38.500.391,20
SOMA	416.305.058,93	56.974.139,06	473.279.197,99

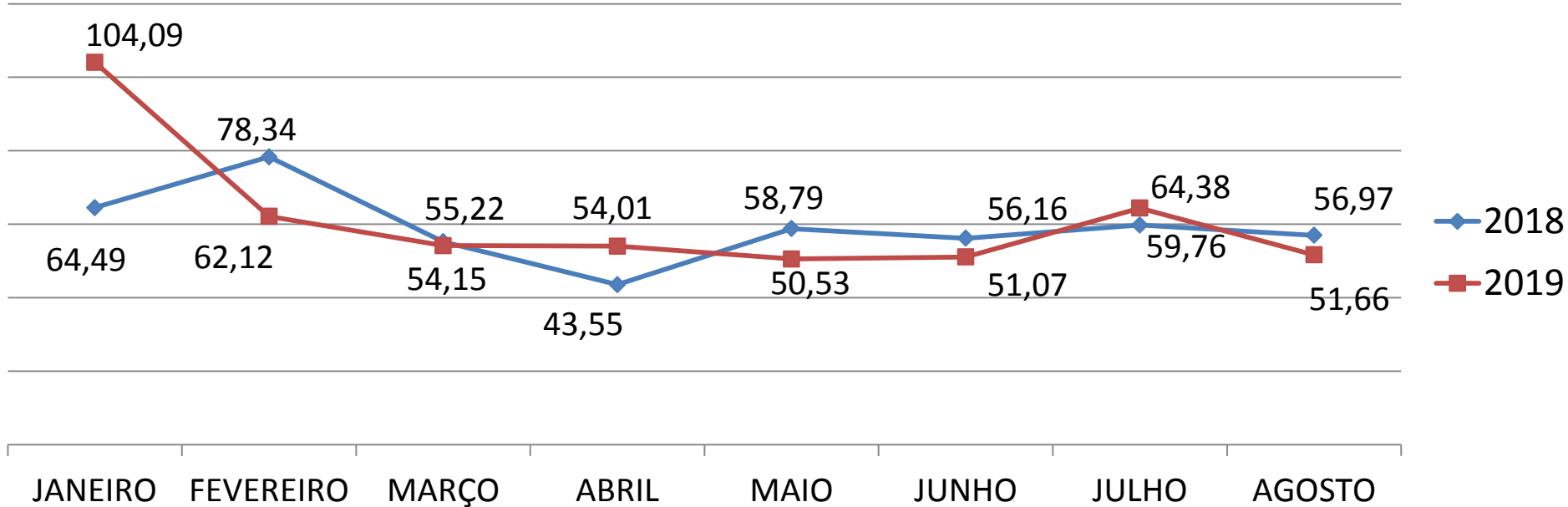
RECEITAS ARRECADADAS

Agosto 2019

Receitas	Acumulado	Agosto	Total
IMPOSTOS E TAXAS	138.186.438,65	16.272.085,92	154.458.524,57
CONTRIBUIÇÕES	11.178.441,14	1.602.011,55	12.780.452,69
PATRIMONIAL	1.324.400,20	196.655,00	1.521.055,20
SERVIÇOS	2.535.006,85	382.869,68	2.917.876,53
TRANSF. CORRENTES	304.732.255,55	34.385.487,34	339.117.742,89
OUTRAS RECEITAS	15.204.932,37	2.538.876,57	17.743.808,94
CAPITAL	3.935.932,64	81.326,33	4.017.258,97
(-) DEDUÇÃO FUNDEB	36.736.201,44	3.795.584,51	40.531.785,95
SOMA	440.361.205,96	51.663.727,88	492.024.933,84
DIFERENÇA 2019-2018	24.056.147,03	-5.310.411,18	18.745.735,85

RECEITAS ARRECADADAS

2018 x 2019

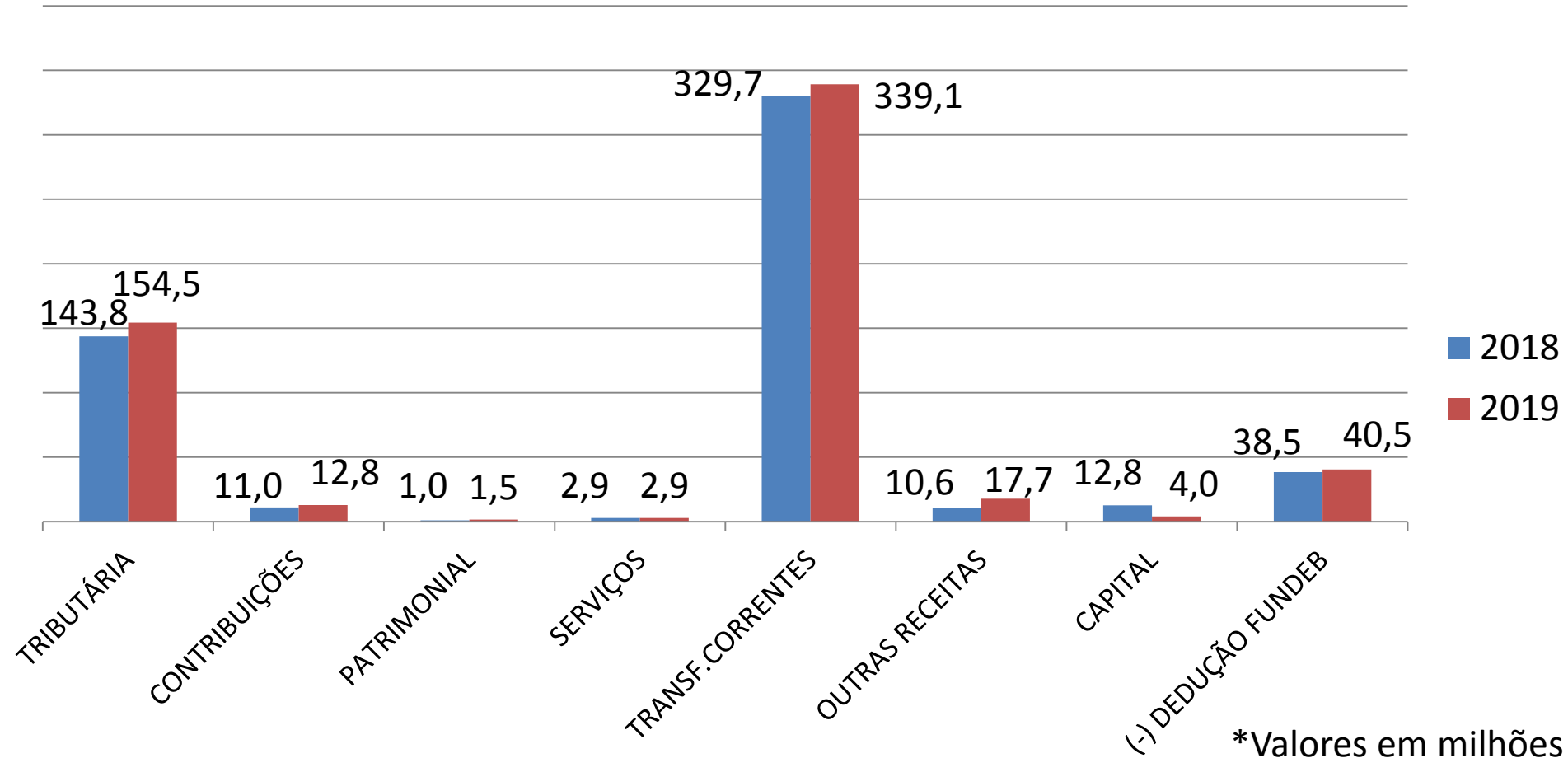


*Valores em milhões

ARRECAÇÃO TOTAL		
2018	473.279.197,99	
2019	492.024.933,84	
Diferença	18.745.735,85	3,96% ↑

RECEITAS ARRECADADAS

2018 x 2019



PRINCIPAIS RECEITAS - Agosto 2018

IMPOSTOS	ACUMULADO	AGOSTO	TOTAL
MUNICIPAL			
IPTU	53.886.024,90	3.715.181,42	57.601.206,32
IR	10.806.959,99	1.821.174,17	12.628.134,16
ITBI	8.835.501,79	1.333.961,44	10.169.463,23
ISS	34.753.017,42	9.037.137,87	43.790.155,29
DÍVIDA ATIVA	15.786.969,08	1.044.989,10	16.831.958,18
FEDERAL			
FPM	41.302.707,13	4.987.870,40	46.290.577,53
ITR	200.688,93	3.125,86	203.814,79
LC 87/96	391.649,09	55.949,87	447.598,96
ESTADUAL			
ICMS	91.139.515,19	11.480.883,06	102.620.398,25
IPVA	42.797.960,89	2.057.196,10	44.855.156,99
IPI	729.711,80	105.969,03	835.680,83
TOTAL GERAL	300.630.706,21	35.643.438,32	336.274.144,53

PRINCIPAIS RECEITAS – Agosto 2019

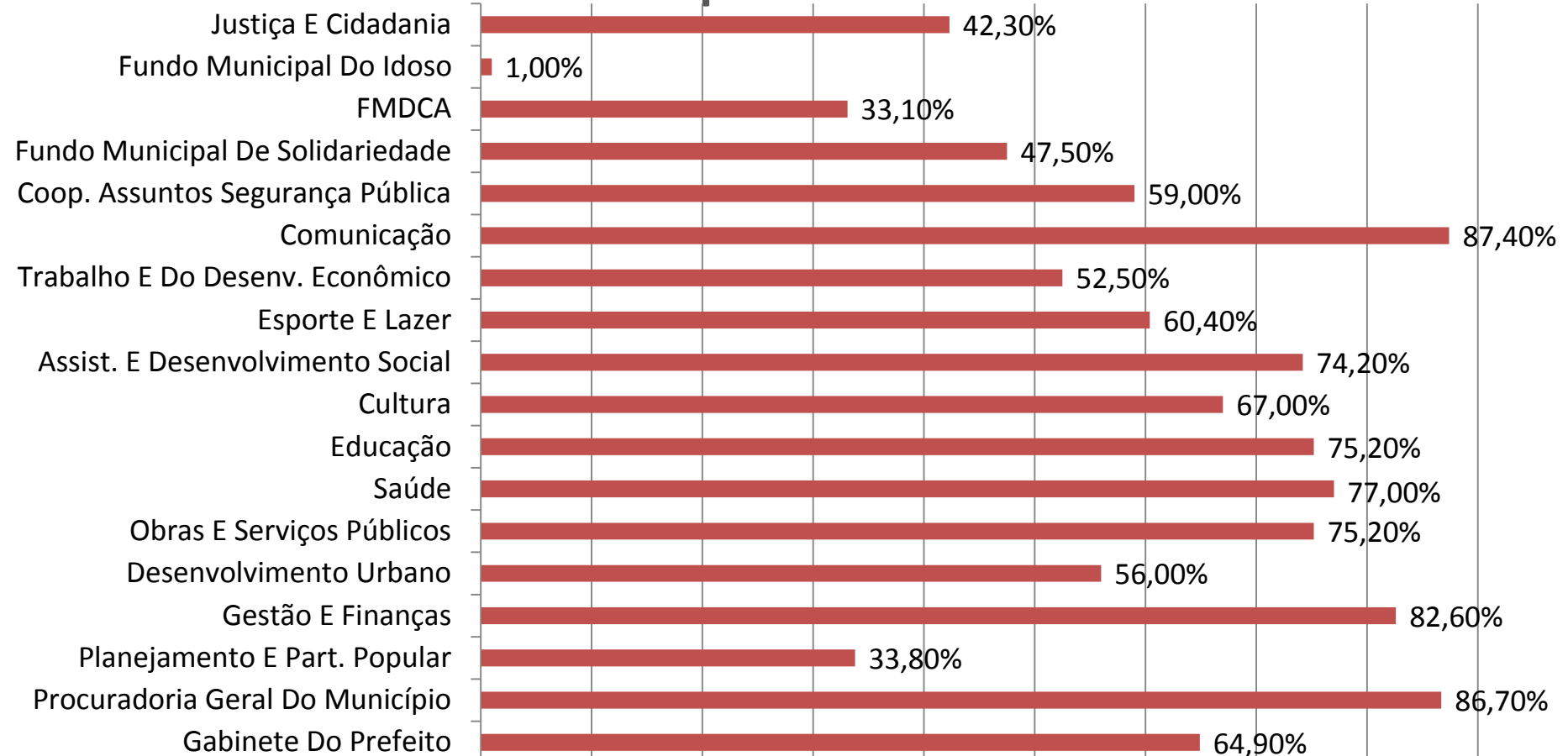
IMPOSTOS	Acumulado	Agosto	TOTAL
MUNICIPAL			
IPTU	58.136.441,69	4.166.434,23	62.302.875,92
IR	12.153.883,03	1.776.457,71	13.930.340,74
ITBI	9.777.299,83	1.221.797,76	10.999.097,59
ISS	43.051.328,38	6.950.856,35	50.002.184,73
DÍVIDA ATIVA	12.866.807,09	1.665.785,18	14.532.592,27
FEDERAL			
FPM	44.179.232,52	5.360.025,71	49.539.258,23
ITR	1.977.069,66	19.902,88	1.996.972,54
LC 87/96	0,00	0,00	0,00
ESTADUAL			
ICMS	95.432.086,17	11.994.912,83	107.426.999,00
IPVA	45.343.828,80	1.516.880,91	46.860.709,71
IPI	698.324,81	86.200,55	784.525,36
TOTAL GERAL	323.616.301,98	34.759.254,11	358.375.556,09
DIFERENÇAS 2019 - 2018	22.985.595,77	-884.184,21	22.101.411,56

DESPESA POR SECRETARIA – Agosto 2019

SECRETARIA	EMPENHADO	% Empenhado	LIQUIDADO	PAGO
Gabinete Do Prefeito	1.673.403,82	0,30%	1.661.789,40	1.472.795,89
Procuradoria Geral Do Município	3.709.726,26	0,68%	3.674.414,97	3.233.783,78
Planejamento E Part. Popular	2.807.431,82	0,51%	2.470.935,44	1.624.209,95
Gestão E Finanças	65.833.308,54	11,98%	59.817.086,90	42.599.012,84
Desenvolvimento Urbano	19.806.494,67	3,60%	11.269.213,29	10.681.590,11
Obras E Serviços Públicos	53.641.439,04	9,76%	29.858.980,85	23.476.727,22
Saúde	199.885.996,82	36,38%	186.163.816,00	166.812.615,91
Educação	158.268.149,53	28,80%	130.835.977,63	107.822.163,76
Cultura	4.408.093,88	0,80%	4.030.829,97	3.401.846,88
Assist. E Desenvolvimento Social	16.431.152,25	2,99%	11.392.661,46	9.940.867,64
Esporte E Lazer	11.115.471,58	2,02%	6.120.601,05	4.853.789,79
Trabalho E Do Desenv. Econômico	3.195.347,36	0,58%	2.650.171,41	2.078.282,63
Comunicação	2.164.823,84	0,39%	1.249.642,88	914.196,51
Coop. Assuntos Segurança Pública	5.154.269,23	0,94%	4.695.473,30	4.147.012,38
Fundo Municipal De Solidariedade	251.980,88	0,05%	156.515,90	94.719,77
FMDCA	548.263,94	0,10%	360.907,77	360.907,77
Fundo Municipal Do Idoso	4.959,90	0,00%	4.959,90	4.959,90
Justiça E Cidadania	600.750,95	0,11%	557.149,31	442.928,03
TOTAL DE DESPESAS	549.501.064,31	100,00%	456.971.127,43	383.962.410,76

Percentual de Consumo do Orçamento da Própria Secretaria

Empenhos 2019



EXECUÇÃO DA DESPESA POR CATEGORIA

Agosto 2019

Grupo da Despesa	Empenhado	Liquidado	Pago	Saldo a Pagar
Pessoal e Encargos	240.401.939,41 43,75%	240.186.599,59 52,56%	207.519.534,45 54,05%	32.882.404,96
Juros e Encargos da Dívida	935.197,33 0,17%	935.197,33 0,20%	564.646,75 0,15%	370.550,58
Outras Despesas Correntes	294.490.207,89 53,59%	207.888.986,80 45,49%	168.555.082,85 43,90%	125.935.125,04
Investimento	8.461.501,55 1,54%	2.748.125,58 0,6%	2.110.928,58 0,55%	6.350.572,97
Amortização da Dívida	5.212.218,13 0,95%	5.212.218,13 1,14%	5.212.218,13 1,36%	0,00
Reserva de Contingência	0,00	0,00	0,00	0,00
TOTAL	549.501.064,31	456.971.127,43	383.962.410,76	165.538.653,55

PAGAMENTO DE EMPENHOS DO EXERCÍCIO

Agosto 2019

PAGAMENTOS POR FONTE DE RECURSO	
PRÓPRIO – PRÓPRIO	R\$ 241.838.368,22
PRÓPRIO - VINCULADO	R\$ 15.084.376,30
TRANSF. E CONVÊNIOS ESTADUAIS	R\$ 54.822.864,74
TRANSF. E CONVÊNIOS FEDERAIS	R\$ 65.670.074,08
FUNDOS ESPECIAIS VINCULADOS	R\$ 6.546.727,42
TOTAL	R\$ 383.962.410,76

REPASSES FINANCEIROS CONCEDIDOS

Agosto 2019

REPASSES FINANCEIROS		
CÂMARA	R\$	17.915.690,00
FUNDESPORT	R\$	1.888.000,00
FUNDART	R\$	1.279.800,00
CTA – COMPANHIA TROLEBUS	R\$	1.783.615,71
TOTAL DE REPASSES	R\$	22.859.105,71
REPASSES + EMPENHOS PAGO	R\$	406.821.516,47

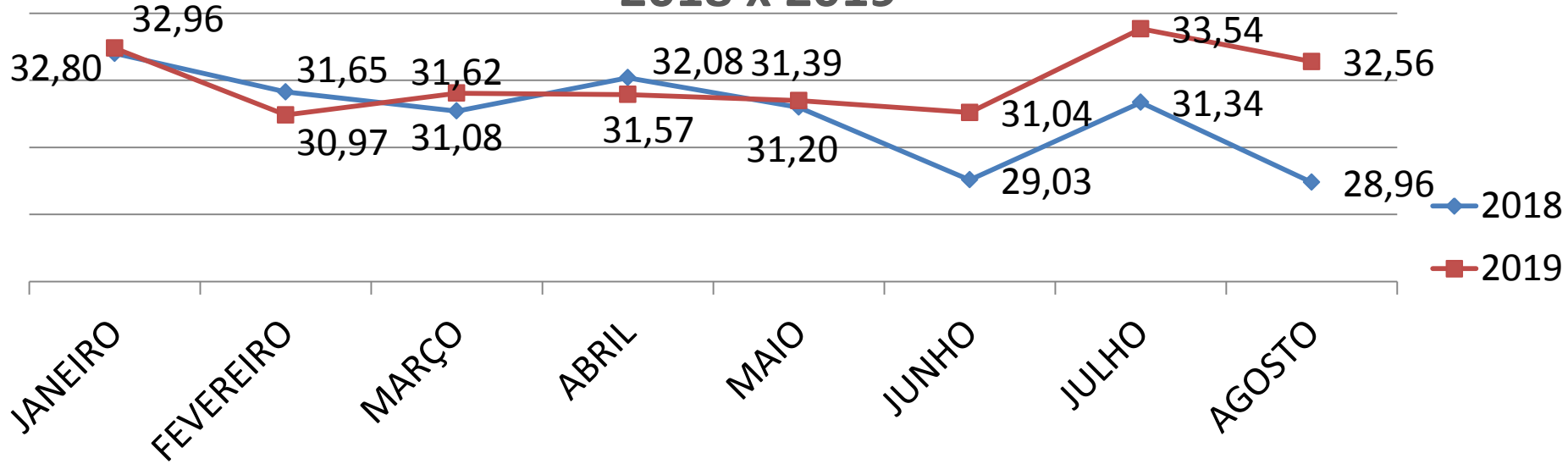
FOLHA DE PAGAMENTO

Agosto 2019

TOTAL DE PROVENTOS		NÚMERO DE FUNCIONÁRIOS	
2018	2019	2018	2019
28.960.091,76	32.557.777,58	7.621	8.139
≠ 3.597.685,82		≠ 518	

FOLHA DE PAGAMENTO

2018 x 2019



DESPESA COM PESSOAL:

(estimado)

46,7%

RESTOS A PAGAR Agosto 2019

ANO	INSCRITO 2017	PAGO EM 2017, 2018 e 2019	CANCELADO EM 2017, 2018 E 2019	SALDO EM 2019
2012	171.079,49	14.635,40	0,00	156.444,09
2013	562.558,33	88.537,72	0,00	474.020,61
2014	15.833.597,08	1.321.569,54	0,00	14.512.027,54
2015	1.480.672,06	249.821,87	29,93	1.230.820,26
2016	69.536.438,15	56.858.822,42	3.226.156,59	9.451.459,14
SOMA	87.584.345,11	58.533.386,95	3.226.186,52	25.824.771,64

ANO	INSCRITO 2018	PAGO EM 2018 e 2019	CANCELADO EM 2018 E 2019	SALDO EM 2019
2017	107.844.593,58	94.911.378,81	6.828.707,18	6.104.507,59

ANO	INSCRITO 2019	PAGO EM 2019	CANCELADO EM 2019	SALDO EM 2019
2018	115.043.166,59	79.459.850,62	4.208.192,95	31.375.123,02

TOTAL	310.472.105,28	232.904.616,38	14.263.086,65	63.304.402,25
--------------	-----------------------	-----------------------	----------------------	----------------------

PROCESSOS TRABALHISTAS E OUTRAS ESPÉCIES

41 Precatórios Trabalhistas	2017	R\$	14.227.373,49
6 Precatórios Outras Espécies	2017	R\$	4.498.584,13
	Soma	R\$	18.725.957,62
768 Precatórios Trabalhistas	2018	R\$	24.048.517,63
20 Outras Espécies	2018	R\$	1.667.175,51
	Soma	R\$	25.715.693,14
596 Precatórios Trabalhistas	2019	R\$	23.788.914,01
13 Outras Espécies	2019	R\$	1.815.908,45
	Soma	R\$	25.604.822,46
TOTAL DE PRECATÓRIOS		R\$	70.046.473,22
Pagamentos Regime Especial	(-)	R\$	5.133.072,41
SALDO A SER PAGO		R\$	64.913.400,81

Pequeno Valor 2019	Pago
Trabalhista	1.954.518,38
Outras Espécies	141.826,96
SOMA	2.096.345,34

DÍVIDA PARCELADA E RISCO FISCAL

Dívida Parcelada	Saldo Inicial Em 2019 + Atualização/Cancelamento	Pago Acumulado	Parcela	Saldo A Pagar
DESENVOLVE SP	982.790,60	442.883,13	54/64	539.907,47
INSS 2013	23.998.695,46	664.893,68	71/240	23.333.801,78
INSS RFB	159.594.909,32	1.313.070,34	26/200	158.281.838,98
INSS PGFN*	434.105,73	24.926,71	90/200	409.179,02
INSS Set. e Out. 2018 (+ Multa Isolada)	15.986.758,96	2.766.444,27	21/60	13.220.314,69
TOTAL DA DÍVIDA	200.997.260,07	5.212.218,13		195.785.041,94

* Houve uma revisão do parcelamento da PGFN em 05/02/2019, conforme notificação 006/2019/PSFN/AQA

RISCO FISCAL	SALDO A PAGAR
PASEP	19.177.823,47
CTA	22.452.559,64
TOTAL DO RISCO FISCAL	41.630.383,11

DÍVIDA PARCELADA + RISCO FISCAL	237.415.425,05
--	-----------------------

DÍVIDA TRIBUTÁRIA – Agosto 2019

1 - RECOLHIMENTO DE OBRIGAÇÕES MENSAS 2019	R\$	8.234.234,39
INSS/mês (patronal)	R\$	4.669.798,10
INSS/mês (funcionário)	R\$	1.819.372,17
INSS/mês (autônomos e cooperativas)	R\$	24.630,68
FGTS/mês	R\$	1.605.353,94
PASEP/mês	R\$	115.079,50
2 – PAGAMENTO DE PARCELAMENTOS	R\$	754.725,14
INSS RFB (26/194)	R\$	170.424,83
INSS PGFN (90/200)	R\$	2.343,05
INSS (Setembro e Outubro 2017) (21/60)	R\$	351.562,35
INSS 2013 (71/240)	R\$	170.424,83
DESENVOLVE SP (54/64)	R\$	59.970,08
3 – PRECATÓRIOS – REGIME ESPECIAL 2018	R\$	1.117.715,53
SOMA RECOLHIMENTO DA DÍVIDA/mês	R\$	10.106.675,06

ADMISSÕES – DADOS RH

LEVANTAMENTO ADMISSÕES 2019		
Mês	Motivo	
	Admissão	Transferência
Janeiro	8	-
Fevereiro	8	1
Março	4	-
Abril	24	-
Maio	124	-
Junho	57	-
Julho	103	-
Agosto	10	-
Setembro	7	1
Outubro		
Novembro		
Dezembro		
Total	345	1

EMPREGO	QTDE
Agente Social de Serviços Públicos	24
Analista de Controle Interno	1
Apoiador no Combate à Dengue	234
Auxiliar em Saúde Bucal	15
Cirurgião Dentista	14
Enfermeiro	1
Enfermeiro do Trabalho	1
Farmacêutico	1
Fiscal Municipal	3
Fisioterapeuta	2
Fonoaudiólogo	1
Médico	10
Médico de Saúde Comunitária	4
Médico do Trabalho	1
Médico Veterinário	1
Monitor de Educação Física	8
Nutricionista	2
Professor I - Ensino Fundamental	1
Psicólogo	17
Radio Operador	1
Telefonista Auxiliar de Regulação Médica - TARM	1
Tradutor e Intérprete da Língua Brasileira de Sinais - Libras	3
TOTAL	346

Atualizado dia 23/09/2019

ADMISSÕES – DADOS RH

LEVANTAMENTO ADMISSÕES 2018		
Mês	Motivo	
	Admissão	Transferência
Janeiro	19	1
Fevereiro	20	0
Março	9	1
Abril	17	1
Maiο	2	0
Junho	8	0
Julho	27	0
Agosto	10	0
Setembro	8	0
Outubro	3	0
Novembro	0	0
Dezembro	6	1
Total	129	4
	133	

EMPREGO	QTDE
Agente Administrativo de Serviços Públicos	11
Agente de Arrecadação	1
Agente de Combate às Endemias	1
Agente de Enfermagem	6
Agente Operacional de Serviços Públicos	13
Agente Social de Serviços Públicos	5
Analista de Controle Interno	4
Arquiteto	2
Assistente Social	5
Cirurgião Dentista	6
Educador Social	2
Enfermeiro	10
Engenheiro	5
Farmacêutico	2
Fiscal Municipal	1
Fonoaudiólogo	1
Médico	3
Médico Veterinário	4
Médico do Trabalho	1
Monitor de Educação Física	35
Motorista	4
Procurador Municipal	2
Psicólogo	4
Técnico em Segurança do trabalho	1
Técnico em Serviços Públicos	2
Terapeuta Ocupacional	2
TOTAL	133

Atualizado 13/12/2018

SECRETARIA DE ASSISTÊNCIA E DESENVOLVIMENTO SOCIAL**PROTEÇÃO SOCIAL BÁSICA****ATENDIMENTOS CRAS**

CECAP, CRUZEIRO DO SUL, HORTÊNCIAS, MARIA LUIZA, PARQUE SÃO PAULO, SÃO RAFAEL, SELMI DEI, VALE DO SOL, VALLE VERDE E YOLANDA ÓPICE

Bairros atendidos: 86

	Agosto/2019	Janeiro/2019 a Agosto/2019
Recepção	2805	19126
Visita domiciliar + busca ativa	688	4737
Atendimentos (famílias em acompanhamento / atendimentos particularizados / atendimentos coletivos)	2109	13750
Cadastro único (orientações / cadastros novos / atualização cadastral)	927	6058

ATENDIMENTOS PROTEÇÃO SOCIAL (Secretaria)

Bairros atendidos: 150

	Agosto/2019	Janeiro/2019 a Agosto/2019
Visita domiciliar + busca ativa	43	442
Atendimentos	425	3274
IPTU (remissão/isenção/parcelamento)	-	-

SECRETARIA DE ASSISTÊNCIA E DESENVOLVIMENTO SOCIAL**Proteção Social Especial****CREAS (CENTRO ESPECIALIZADO DE ASSISTÊNCIA SOCIAL)**

	Agosto 2019	Janeiro 2019 a Agosto 2019
FAMÍLIAS EM ATENDIMENTO	450	2870
VISITA DOMICILIAR	101	608
ATENDIMENTOS	327	2560

CENTRO DIA DO IDOSO

	Agosto 2019	Janeiro 2019 a Agosto 2019
IDOSOS EM ATENDIMENTOS DIÁRIOS	22	170
ATENDIMENTOS	1262	6670

CENTRO POP

	Agosto 2019	Janeiro 2019 a Agosto 2019
PESSOAS ATENDIDAS	196	1089
ATENDIMENTOS	744	4819
REFEIÇÕES FORNECIDAS	600	4860

CASA TRANSITÓRIA

	Agosto 2019	Janeiro 2019 a Agosto 2019
PESSOAS ATENDIDAS	260	2057
ATENDIMENTOS	240	4638
REFEIÇÕES FORNECIDAS	2525	18210

PROMAIP – SERVIÇO DE ACOLHIMENTO ÀS CRIANÇAS E ADOLESCENTES

	Agosto 2019	Janeiro 2019 a Agosto 2019
PESSOAS ATENDIDAS	12	184
ATENDIMENTOS	40	1433

SECRETARIA DE DESENVOLVIMENTO E ASSISTÊNCIA SOCIAL**COORDENADORIA DE SEGURANÇA ALIMENTAR E NUTRICIONAL**

	AGOSTO	TOTAL de janeiro a agosto 2019
COMPRA DE ALIMENTOS – PAA/PMAIS (KG)	14.193,00	49.869,30
ARRECAÇÃO DE ALIMENTOS DOAÇÃO (KG)	6.367,53	49.415,29
DOAÇÃO TOTAL DE ALIMENTOS (KG)	20.560,53	99.284,59
ENTIDADES ATENDIDAS/ CRAS	38	284
ESTIMATIVA DE PESSOAS BENEFICIADAS	4.005	26.180

AÇÕES EDUCATIVAS – 2019

	AGOSTO	TOTAL – Janeiro a agosto 2019
ENCONTROS, CONFERÊNCIAS E CURSOS	11	37
PESSOAS CAPACITADAS	319	1.115

RESTAURANTE POPULAR 1 - CENTRALIZADO

	AGOSTO	TOTAL - Janeiro a agosto 2019
Nº REFEIÇÕES MENSAL	1.028	8.398

RESTAURANTE POPULAR 2 – DISTRITO INDUSTRIAL

	AGOSTO	TOTAL 2019
Nº REFEIÇÕES MENSAL	2.495	20.205

RESTAURANTE BOM PRATO

	AGOSTO	TOTAL 2019
Nº REFEIÇÕES MENSAL	26.400	196.800

CULTURA – Agosto de 2019

OFICINAS CULTURAIS:

- 2.156 Alunos Inscritos
- Presentes nos 06 Territórios
- 15 Instituições Atendidas
- 31 Cursos Diferentes
- Estamos lançando Orquestra Escola nos Territórios e também a Banda Marcial no Oitis, ambos os projetos programados para início em meados de outubro.

TAMBÉM TIVEMOS:

Facira: 200 mil pessoas em 5 dias de feira com 40 shows

Projeto Na Estrada com Derico, em parceria com a EPTV, no dia 31/08 – 730 pessoas, na Praça Pedro de Toledo

Alguns outros Números: Acervo da Biblioteca Mário de Andrade = 95.900 livros - Leitores cadastrados = 66.719 – Frequência = 3.802

Frequência dos Museus: 7.859 usuários

Frequência da Casa da Cultura: 3.307 usuários

BALANÇO MANUTENÇÃO DE ROÇADA E LIMPEZA DOS ESPAÇOS PÚBLICOS PMA - DAAE

	JANEIRO A DEZEMBRO DE 2018	AGOSTO	TOTAL 2019
PRAÇAS PÚBLICAS	289	42	326
ÁREAS DE LAZER + CAMPOS DE FUTEBOL	166	-	76
CANTEIROS CENTRAIS/ DISPOSITIVOS VIÁRIOS	322	35	251
PRÉDIOS PÚBLICOS (SAÚDE, ASSISTENCIA SOCIAL, CULTURA, etc)	440	-	150
PRÉDIOS DAAE (Reservatórios, Poços, ETEs, ETAs, PEV, etc)	50	10	55
M² de gramados roçados (QUANTIDADE TOTAL)	1.851.203,51	408.500,00	3.215.064,53
PRAÇAS PÚBLICAS VARRIDAS AO MENOS 1X/SEMANA	903	104	416
VIAS PÚBLICAS VARRIDAS (KM)	5.050,83	1.533,01	6.738,42



MUNICÍPIO DE ARARAQUARA

SECRETARIA MUNICIPAL DE COOPERAÇÃO DOS ASSUNTOS DE SEGURANÇA PÚBLICA (GUARDA MUNICIPAL)

Ações Conjuntas com o DAAE, Secretaria de Obras e Serviços Públicos e Polícia Militar

DATA	LOCAIS	ABORDAGENS COM ORIENTAÇÕES QUANTO AO TRANSPORTE E DEPOSIÇÃO REGULAR DE RESÍDUOS E CADASTROS REALIZADOS PELO DAAE	NOTIFICAÇÕES PARA EFETUAR LIMPEZA DE LIXO DESCARTADO EM PASSEIO PÚBLICO	AUTUAÇÕES	VEÍCULOS RECOLHIDOS	DENÚNCIA BO GCM	OUTROS MATERIAIS APREENDIDOS (SUCATAS)	VEÍCULOS VISTORIADOS
19/02	Jd. Santa Clara Parque São Paulo			02		01		
19/02	Jd América			01				
22/02	Estrada Municipal ARA - 155 que liga o Jd. Maria Luíza ao Jd. Águas do Paiol e Damha	06	01	01 com base na Lei 6352/2005 07 de trânsito	02			

25/02	Vale Verde Adalberto Roxo Vistas do Horto	08	01	02				
25/02	Vale verde Selmi Dei Sao Rafael	08						
28/02	Jd. Águas do Paio	02						
01/03	Terreno na Rua Oscar Taparelli – Jd. dos Palmares				34		258	
15/03	Chácara Flora OBS: Foi realizada Campanha Educativa com panfletos no bairro e dentro dos coletivos urbanos.	17	04					
20/03	Jardim América	06	03	02	03			08
28/03	Chácara Flora	11	07		03			

04/04	Av Manoel de Abreu	04	03	01	03			
12/04	Região do Jd. Indaiá	10		07	02			08
23/04	Vale do Sol (Região Norte)	34	01	05	06			
MAIO	-	0	0	0	0	0	0	0
JUNHO	-	0	0	0	0	0	0	0
JULHO	-	0	0	0	0	0	0	0
AGOSTO	Jd. Adalberto Roxo I	26						17
SETEMBRO	Chácara Flora	53						37
TOTAL		13	20	19	50	01	258	62

SECRETARIA DA EDUCAÇÃO - CONTRATAÇÕES

Janeiro a Setembro/2019

CARGO/FUNÇÃO	JAN	FEV	MAR	ABR	MAI	JUN	JUL	AGO	SET	OUT	NOV	DEZ	TOTAL
Agente Educacional	01	-	32	11	28	20	29	01	03				125
Assistente Educacional Pedagógico	-	-	-	-	-	-	-	-	-				
Professor I - Educação Infantil	-	09*	03*	9 / 1*	24 / 1*	-		39	9/2*				58
Professor I - Ensino Fundamental	-	18*	04*	1 / 2*	6	-		20	9				40
Professor II - Educação Especial	-	01*	-	2*	1 / 1*	-		-	1				6
Professor II - Geografia	-	-	-	-	-	-		1	-				
Professor II - Educação Integral	-	-	-	-	4 / 1*	-		1	1*				6
Professor II - Educação Integral Teatro	-	-	-	-	1	-		-	-				1
Professor II - Educação Integral – Ballet Clássico	-	-	-	-	-	-	1	-	-				1
Professor II - Educação Física	-	-	-	-	3	2		-	-				5
Professor II - Português	-	-	-	-	-	1*		-	1/1*				3
Professor II - Ciências	-	01*	-	-	1 / 1*	-		-	1*				4
Professor II - Arte	-	01*	-	-	-	-		-	-				1
Professor II - Matemática	-	-	-	-	-	-		-	1*				
Professor II - Inglês	-	-	02*	-	-	1*		-	-				3
Diretor de escola	-	-	-	-	-	-		-	-				
TOTAL	1	30	41	26	72	24	30	62	29				253
Total Educação 2019													253
Total Educação 2018													146
* Temporários													

56 Temporários/ 197 Efetivos

SECRETARIA DA EDUCAÇÃO - 2019**MATRÍCULAS**

	Agosto de 2019
EMEFS	7.654
CERS	10.533
CECs	2.199
EJA	523
ESCOLA DE DANÇA	312

EJA

	Agosto de 2019
ALUNOS ATENDIDOS NO NEJA	362
ALUNOS ATENDIDOS EM OUTROS NÚCLEOS (EMEF Rubens Cruz)	161
NÚMERO DE NÚCLEOS DE EJA	02

EDUCAÇÃO – MERENDA - 2019

	AGOSTO
CRIANÇAS ATENDIDAS COM MERENDA	Infantil= 10.533 Fundam.= 7.654 <hr/> Total= 18.187
REFEIÇÕES DIÁRIAS	Infantil= 31.948 Fundam.= 17.178 Total= 49.126

SECRETARIA MUNICIPAL DE ESPORTES E LAZER

ESCOLINHAS DE ESPORTES

	MAIO - 2019
Crianças atendidas	6.025
Pontos de Escolinha	54
Bairros abrangidos	41
Modalidades	20

PREFEITURA NOS BAIRROS – BALANÇO

Tapa-buracos	27.624 buracos
Limpeza de bocas de lobo	1.324 caixas
Trocas de Tampas de BL	341 tampas
Remoção de árvores	164 árvores
Aumento de canteiros	131 árvores
Poda de árvores	499 podas
Pulverização em árvores	1.234 pulverizações
Destocador	228 tocos
Troca de lâmpadas	3.715 lâmpadas
Raspagem e capina de guias	1215quarteirões(1215031,42m)**
Retirada do material da raspagem e capina (mato e terra)	3.356 m ³ (3128 viagens)
Roçada em terrenos particulares/públicos	283 áreas públicas e particulares
Retirada de entulhos diversos dos terrenos do município	8.039 m ³ (770 viagens)
Poda de árvores grandes	00 árvores
Plantio de árvores	192 árvores
Remoção de árvores caídas	00 árvores
Recolhimento de galhos caídos	00 galhos

**** cada quarteirão considerar 100m de cada lado******* cada viagem com 10 m³ em média**

SERVIÇOS REALIZADOS NAS REGIÕES DE 07 de maio a 20 de setembro de 2019

- Região 9: Sub região 1 – Cecap, Iguatemi, Jd Regina e demais
- Região 9: Sub região 2 – Ieda, Esplanada, Vitorio de Santi , e demais
- Região 9: Sub região 3 – Cruzeiro do Sul, Arco Iris, Dumont e demais
- Região 1 : Sub região 1 – Vale Sol, Lupo, Aguas do Paiol, Paraiso, Acapulco e demais
- Região 1: Sub região 3 – Maria Luiza, Cambuy, Cidade Jardim
- Região 9: Sub região 3 – Hortênsias
- Região 8: Sub região 1 – Yolanda, Palmares, Italia, Palmeiras , Portugal
- Região 3: Sub região 1- Indaia , São Rafael, Selmi Dei, Serra Azul

EXECUÇÃO ORÇAMENTÁRIA

EXECUÇÃO 2019		
RECEITA	R\$	492.024.933,84
DESPESA EMPENHADA	R\$	549.501.064,31
DÉFICIT	R\$	(-) 57.476.130,47
DESPESA LIQUIDADADA	R\$	456.971.127,43
DESPESA PAGA	R\$	383.962.410,76

RECEITAS ARRECADADAS

Agosto 2018

Receitas	Acumulado	Agosto	Total
TRIBUTÁRIA	128.962.535,41	14.822.852,76	143.785.388,17
CONTRIBUIÇÕES	9.548.155,16	1.473.882,65	11.022.037,81
PATRIMONIAL	862.986,19	149.351,17	1.012.337,36
SERVIÇOS	2.484.395,19	377.651,73	2.862.046,92
TRANSF. CORRENTES	296.484.008,93	33.237.816,79	329.721.825,72
OUTRAS RECEITAS	8.995.044,02	1.627.007,42	10.622.051,44
CAPITAL	3.730.126,44	9.023.775,33	12.753.901,77
(-) DEDUÇÃO FUNDEB	34.762.192,41	3.738.198,79	38.500.391,20
SOMA	416.305.058,93	56.974.139,06	473.279.197,99

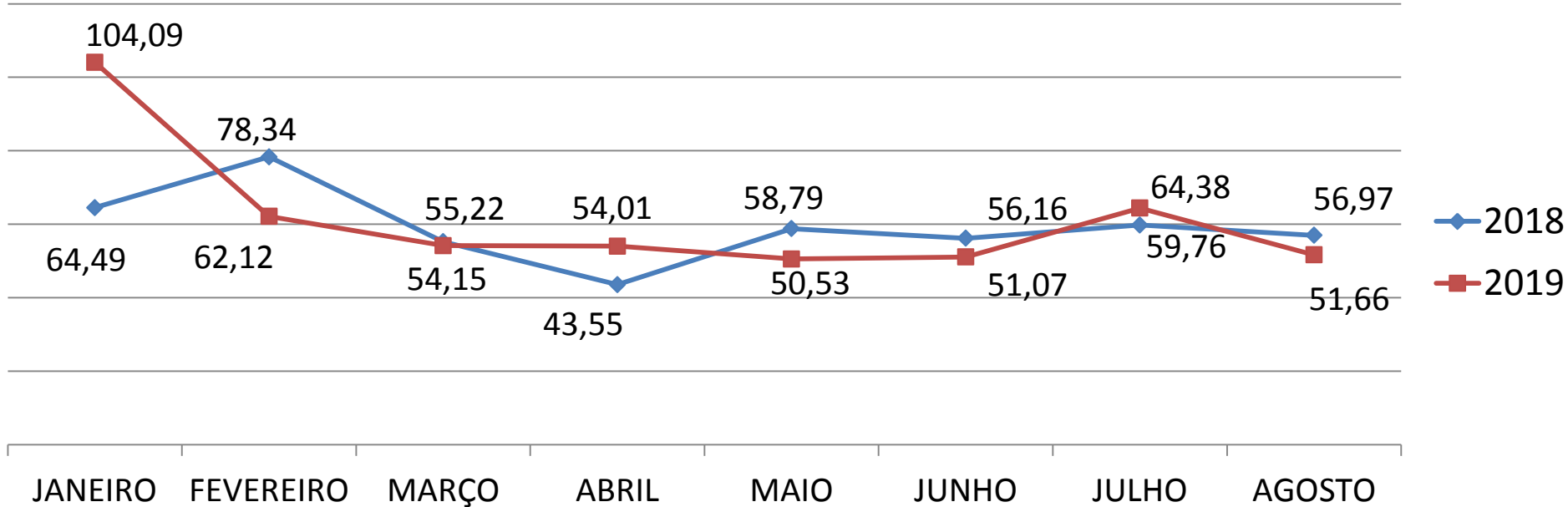
RECEITAS ARRECADADAS

Agosto 2019

Receitas	Acumulado	Agosto	Total
IMPOSTOS E TAXAS	138.186.438,65	16.272.085,92	154.458.524,57
CONTRIBUIÇÕES	11.178.441,14	1.602.011,55	12.780.452,69
PATRIMONIAL	1.324.400,20	196.655,00	1.521.055,20
SERVIÇOS	2.535.006,85	382.869,68	2.917.876,53
TRANSF. CORRENTES	304.732.255,55	34.385.487,34	339.117.742,89
OUTRAS RECEITAS	15.204.932,37	2.538.876,57	17.743.808,94
CAPITAL	3.935.932,64	81.326,33	4.017.258,97
(-) DEDUÇÃO FUNDEB	36.736.201,44	3.795.584,51	40.531.785,95
SOMA	440.361.205,96	51.663.727,88	492.024.933,84
DIFERENÇA 2019-2018	24.056.147,03	-5.310.411,18	18.745.735,85

RECEITAS ARRECADADAS

2018 x 2019

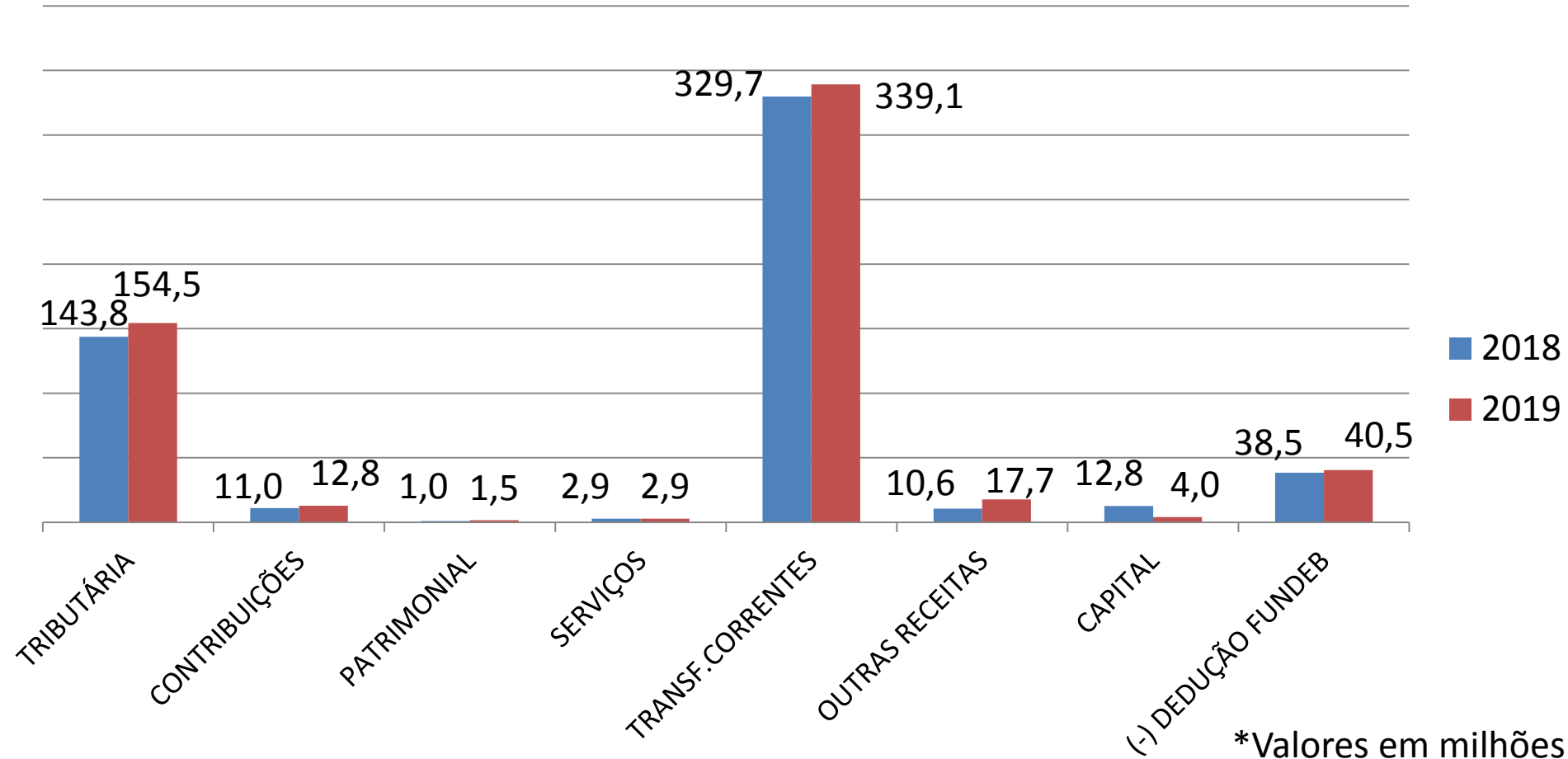


*Valores em milhões

ARRECAÇÃO TOTAL		
2018	473.279.197,99	
2019	492.024.933,84	
Diferença	18.745.735,85	3,96% ↑

RECEITAS ARRECADADAS

2018 x 2019



*Valores em milhões

PRINCIPAIS RECEITAS - Agosto 2018

IMPOSTOS	ACUMULADO	AGOSTO	TOTAL
MUNICIPAL			
IPTU	53.886.024,90	3.715.181,42	57.601.206,32
IR	10.806.959,99	1.821.174,17	12.628.134,16
ITBI	8.835.501,79	1.333.961,44	10.169.463,23
ISS	34.753.017,42	9.037.137,87	43.790.155,29
DÍVIDA ATIVA	15.786.969,08	1.044.989,10	16.831.958,18
FEDERAL			
FPM	41.302.707,13	4.987.870,40	46.290.577,53
ITR	200.688,93	3.125,86	203.814,79
LC 87/96	391.649,09	55.949,87	447.598,96
ESTADUAL			
ICMS	91.139.515,19	11.480.883,06	102.620.398,25
IPVA	42.797.960,89	2.057.196,10	44.855.156,99
IPI	729.711,80	105.969,03	835.680,83
TOTAL GERAL	300.630.706,21	35.643.438,32	336.274.144,53

PRINCIPAIS RECEITAS – Agosto 2019

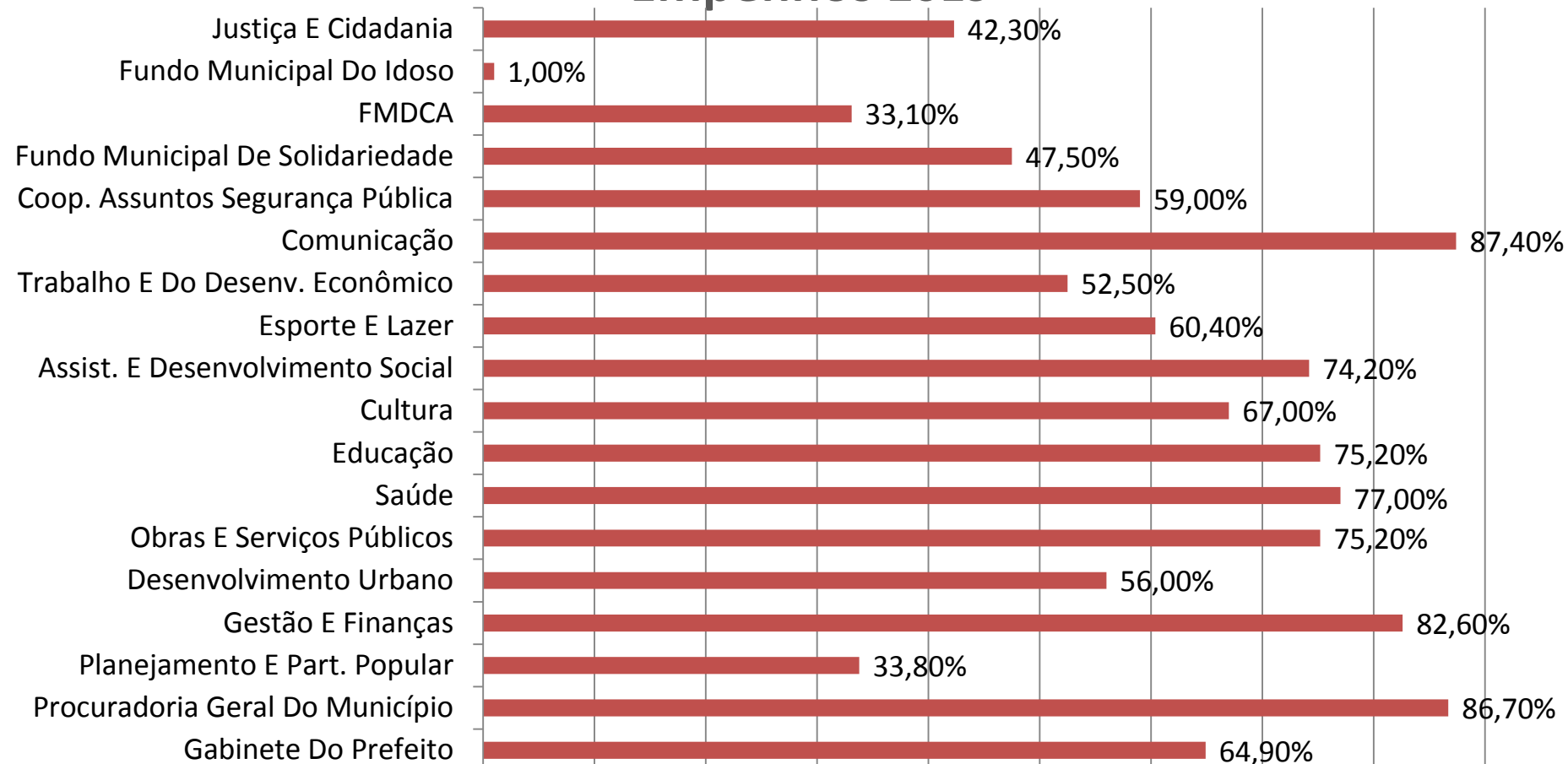
IMPOSTOS	Acumulado	Agosto	TOTAL
MUNICIPAL			
IPTU	58.136.441,69	4.166.434,23	62.302.875,92
IR	12.153.883,03	1.776.457,71	13.930.340,74
ITBI	9.777.299,83	1.221.797,76	10.999.097,59
ISS	43.051.328,38	6.950.856,35	50.002.184,73
DÍVIDA ATIVA	12.866.807,09	1.665.785,18	14.532.592,27
FEDERAL			
FPM	44.179.232,52	5.360.025,71	49.539.258,23
ITR	1.977.069,66	19.902,88	1.996.972,54
LC 87/96	0,00	0,00	0,00
ESTADUAL			
ICMS	95.432.086,17	11.994.912,83	107.426.999,00
IPVA	45.343.828,80	1.516.880,91	46.860.709,71
IPI	698.324,81	86.200,55	784.525,36
TOTAL GERAL	323.616.301,98	34.759.254,11	358.375.556,09
DIFERENÇAS 2019 - 2018	22.985.595,77	-884.184,21	22.101.411,56

DESPESA POR SECRETARIA – Agosto 2019

SECRETARIA	EMPENHADO	% Empenhado	LIQUIDADO	PAGO
Gabinete Do Prefeito	1.673.403,82	0,30%	1.661.789,40	1.472.795,89
Procuradoria Geral Do Município	3.709.726,26	0,68%	3.674.414,97	3.233.783,78
Planejamento E Part. Popular	2.807.431,82	0,51%	2.470.935,44	1.624.209,95
Gestão E Finanças	65.833.308,54	11,98%	59.817.086,90	42.599.012,84
Desenvolvimento Urbano	19.806.494,67	3,60%	11.269.213,29	10.681.590,11
Obras E Serviços Públicos	53.641.439,04	9,76%	29.858.980,85	23.476.727,22
Saúde	199.885.996,82	36,38%	186.163.816,00	166.812.615,91
Educação	158.268.149,53	28,80%	130.835.977,63	107.822.163,76
Cultura	4.408.093,88	0,80%	4.030.829,97	3.401.846,88
Assist. E Desenvolvimento Social	16.431.152,25	2,99%	11.392.661,46	9.940.867,64
Esporte E Lazer	11.115.471,58	2,02%	6.120.601,05	4.853.789,79
Trabalho E Do Desenv. Econômico	3.195.347,36	0,58%	2.650.171,41	2.078.282,63
Comunicação	2.164.823,84	0,39%	1.249.642,88	914.196,51
Coop. Assuntos Segurança Pública	5.154.269,23	0,94%	4.695.473,30	4.147.012,38
Fundo Municipal De Solidariedade	251.980,88	0,05%	156.515,90	94.719,77
FMDCA	548.263,94	0,10%	360.907,77	360.907,77
Fundo Municipal Do Idoso	4.959,90	0,00%	4.959,90	4.959,90
Justiça E Cidadania	600.750,95	0,11%	557.149,31	442.928,03
TOTAL DE DESPESAS	549.501.064,31	100,00%	456.971.127,43	383.962.410,76

Percentual de Consumo do Orçamento da Própria Secretaria

Empenhos 2019



EXECUÇÃO DA DESPESA POR CATEGORIA

Agosto 2019

Grupo da Despesa	Empenhado	Liquidado	Pago	Saldo a Pagar
Pessoal e Encargos	240.401.939,41 43,75%	240.186.599,59 52,56%	207.519.534,45 54,05%	32.882.404,96
Juros e Encargos da Dívida	935.197,33 0,17%	935.197,33 0,20%	564.646,75 0,15%	370.550,58
Outras Despesas Correntes	294.490.207,89 53,59%	207.888.986,80 45,49%	168.555.082,85 43,90%	125.935.125,04
Investimento	8.461.501,55 1,54%	2.748.125,58 0,6%	2.110.928,58 0,55%	6.350.572,97
Amortização da Dívida	5.212.218,13 0,95%	5.212.218,13 1,14%	5.212.218,13 1,36%	0,00
Reserva de Contingência	0,00	0,00	0,00	0,00
TOTAL	549.501.064,31	456.971.127,43	383.962.410,76	165.538.653,55

PAGAMENTO DE EMPENHOS DO EXERCÍCIO

Agosto 2019

PAGAMENTOS POR FONTE DE RECURSO	
PRÓPRIO – PRÓPRIO	R\$ 241.838.368,22
PRÓPRIO - VINCULADO	R\$ 15.084.376,30
TRANSF. E CONVÊNIOS ESTADUAIS	R\$ 54.822.864,74
TRANSF. E CONVÊNIOS FEDERAIS	R\$ 65.670.074,08
FUNDOS ESPECIAIS VINCULADOS	R\$ 6.546.727,42
TOTAL	R\$ 383.962.410,76

REPASSES FINANCEIROS CONCEDIDOS

Agosto 2019

REPASSES FINANCEIROS		
CÂMARA	R\$	17.915.690,00
FUNDESPORT	R\$	1.888.000,00
FUNDART	R\$	1.279.800,00
CTA – COMPANHIA TROLEBUS	R\$	1.783.615,71
TOTAL DE REPASSES	R\$	22.859.105,71
REPASSES + EMPENHOS PAGO		R\$ 406.821.516,47

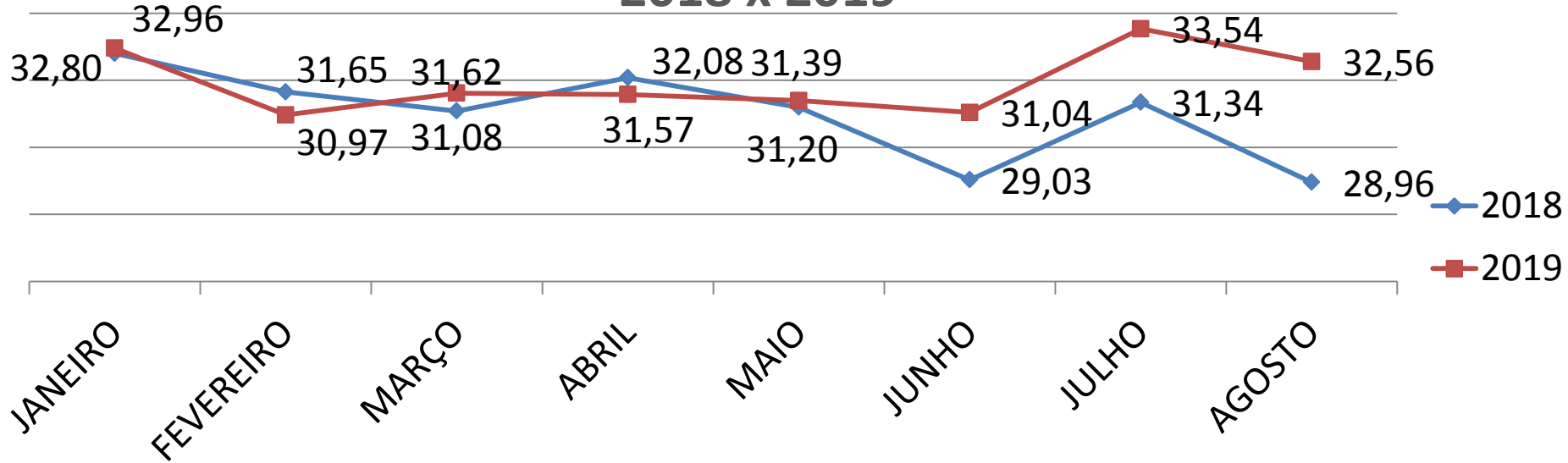
FOLHA DE PAGAMENTO

Agosto 2019

TOTAL DE PROVENTOS		NÚMERO DE FUNCIONÁRIOS	
2018	2019	2018	2019
28.960.091,76	32.557.777,58	7.621	8.139
≅ 3.597.685,82		≅ 518	

FOLHA DE PAGAMENTO

2018 x 2019



DESPESA COM PESSOAL:

(estimado)

46,7%

RESTOS A PAGAR Agosto 2019

ANO	INSCRITO 2017	PAGO EM 2017, 2018 e 2019	CANCELADO EM 2017, 2018 E 2019	SALDO EM 2019
2012	171.079,49	14.635,40	0,00	156.444,09
2013	562.558,33	88.537,72	0,00	474.020,61
2014	15.833.597,08	1.321.569,54	0,00	14.512.027,54
2015	1.480.672,06	249.821,87	29,93	1.230.820,26
2016	69.536.438,15	56.858.822,42	3.226.156,59	9.451.459,14
SOMA	87.584.345,11	58.533.386,95	3.226.186,52	25.824.771,64

ANO	INSCRITO 2018	PAGO EM 2018 e 2019	CANCELADO EM 2018 E 2019	SALDO EM 2019
2017	107.844.593,58	94.911.378,81	6.828.707,18	6.104.507,59

ANO	INSCRITO 2019	PAGO EM 2019	CANCELADO EM 2019	SALDO EM 2019
2018	115.043.166,59	79.459.850,62	4.208.192,95	31.375.123,02

TOTAL	310.472.105,28	232.904.616,38	14.263.086,65	63.304.402,25
--------------	-----------------------	-----------------------	----------------------	----------------------

PROCESSOS TRABALHISTAS E OUTRAS ESPÉCIES

41 Precatórios Trabalhistas	2017	R\$	14.227.373,49
6 Precatórios Outras Espécies	2017	R\$	4.498.584,13
	Soma	R\$	18.725.957,62
768 Precatórios Trabalhistas	2018	R\$	24.048.517,63
20 Outras Espécies	2018	R\$	1.667.175,51
	Soma	R\$	25.715.693,14
596 Precatórios Trabalhistas	2019	R\$	23.788.914,01
13 Outras Espécies	2019	R\$	1.815.908,45
	Soma	R\$	25.604.822,46
TOTAL DE PRECATÓRIOS		R\$	70.046.473,22
Pagamentos Regime Especial	(-)	R\$	5.133.072,41
SALDO A SER PAGO		R\$	64.913.400,81

Pequeno Valor 2019	Pago
Trabalhista	1.954.518,38
Outras Espécies	141.826,96
SOMA	2.096.345,34

DÍVIDA PARCELADA E RISCO FISCAL

Dívida Parcelada	Saldo Inicial Em 2019 + Atualização/Cancelamento	Pago Acumulado	Parcela	Saldo A Pagar
DESENVOLVE SP	982.790,60	442.883,13	54/64	539.907,47
INSS 2013	23.998.695,46	664.893,68	71/240	23.333.801,78
INSS RFB	159.594.909,32	1.313.070,34	26/200	158.281.838,98
INSS PGFN*	434.105,73	24.926,71	90/200	409.179,02
INSS Set. e Out. 2018 (+ Multa Isolada)	15.986.758,96	2.766.444,27	21/60	13.220.314,69
TOTAL DA DÍVIDA	200.997.260,07	5.212.218,13		195.785.041,94

* Houve uma revisão do parcelamento da PGFN em 05/02/2019, conforme notificação 006/2019/PSFN/AQA

RISCO FISCAL	SALDO A PAGAR
PASEP	19.177.823,47
CTA	22.452.559,64
TOTAL DO RISCO FISCAL	41.630.383,11

DÍVIDA PARCELADA + RISCO FISCAL	237.415.425,05
--	-----------------------

DÍVIDA TRIBUTÁRIA – Agosto 2019

1 - RECOLHIMENTO DE OBRIGAÇÕES MENSAS 2019	R\$	8.234.234,39
INSS/mês (patronal)	R\$	4.669.798,10
INSS/mês (funcionário)	R\$	1.819.372,17
INSS/mês (autônomos e cooperativas)	R\$	24.630,68
FGTS/mês	R\$	1.605.353,94
PASEP/mês	R\$	115.079,50
2 – PAGAMENTO DE PARCELAMENTOS	R\$	754.725,14
INSS RFB (26/194)	R\$	170.424,83
INSS PGFN (90/200)	R\$	2.343,05
INSS (Setembro e Outubro 2017) (21/60)	R\$	351.562,35
INSS 2013 (71/240)	R\$	170.424,83
DESENVOLVE SP (54/64)	R\$	59.970,08
3 – PRECATÓRIOS – REGIME ESPECIAL 2018	R\$	1.117.715,53
SOMA RECOLHIMENTO DA DÍVIDA/mês	R\$	10.106.675,06

ADMISSÕES – DADOS RH

LEVANTAMENTO ADMISSÕES 2019		
Mês	Motivo	
	Admissão	Transferência
Janeiro	8	-
Fevereiro	8	1
Março	4	-
Abril	24	-
Maio	124	-
Junho	57	-
Julho	103	-
Agosto	10	-
Setembro	7	1
Outubro		
Novembro		
Dezembro		
Total	345	1

EMPREGO	QTDE
Agente Social de Serviços Públicos	24
Analista de Controle Interno	1
Apoiador no Combate à Dengue	234
Auxiliar em Saúde Bucal	15
Cirurgião Dentista	14
Enfermeiro	1
Enfermeiro do Trabalho	1
Farmacêutico	1
Fiscal Municipal	3
Fisioterapeuta	2
Fonoaudiólogo	1
Médico	10
Médico de Saúde Comunitária	4
Médico do Trabalho	1
Médico Veterinário	1
Monitor de Educação Física	8
Nutricionista	2
Professor I - Ensino Fundamental	1
Psicólogo	17
Radio Operador	1
Telefonista Auxiliar de Regulação Médica - TARM	1
Tradutor e Intérprete da Língua Brasileira de Sinais - Libras	3
TOTAL	346

Atualizado dia 23/09/2019

ADMISSÕES – DADOS RH

LEVANTAMENTO ADMISSÕES 2018		
Mês	Motivo	
	Admissão	Transferência
Janeiro	19	1
Fevereiro	20	0
Março	9	1
Abril	17	1
Maiο	2	0
Junho	8	0
Julho	27	0
Agosto	10	0
Setembro	8	0
Outubro	3	0
Novembro	0	0
Dezembro	6	1
Total	129	4
	133	

EMPREGO	QTDE
Agente Administrativo de Serviços Públicos	11
Agente de Arrecadação	1
Agente de Combate às Endemias	1
Agente de Enfermagem	6
Agente Operacional de Serviços Públicos	13
Agente Social de Serviços Públicos	5
Analista de Controle Interno	4
Arquiteto	2
Assistente Social	5
Cirurgião Dentista	6
Educador Social	2
Enfermeiro	10
Engenheiro	5
Farmacêutico	2
Fiscal Municipal	1
Fonoaudiólogo	1
Médico	3
Médico Veterinário	4
Médico do Trabalho	1
Monitor de Educação Física	35
Motorista	4
Procurador Municipal	2
Psicólogo	4
Técnico em Segurança do trabalho	1
Técnico em Serviços Públicos	2
Terapeuta Ocupacional	2
TOTAL	133

Atualizado 13/12/2018

SECRETARIA DE ASSISTÊNCIA E DESENVOLVIMENTO SOCIAL**PROTEÇÃO SOCIAL BÁSICA****ATENDIMENTOS CRAS**

CECAP, CRUZEIRO DO SUL, HORTÊNCIAS, MARIA LUIZA, PARQUE SÃO PAULO, SÃO RAFAEL, SELMI DEI, VALE DO SOL, VALLE VERDE E YOLANDA ÓPICE

Bairros atendidos: 86

	Agosto/2019	Janeiro/2019 a Agosto/2019
Recepção	2805	19126
Visita domiciliar + busca ativa	688	4737
Atendimentos (famílias em acompanhamento / atendimentos particularizados / atendimentos coletivos)	2109	13750
Cadastro único (orientações / cadastros novos / atualização cadastral)	927	6058

ATENDIMENTOS PROTEÇÃO SOCIAL (Secretaria)

Bairros atendidos: 150

	Agosto/2019	Janeiro/2019 a Agosto/2019
Visita domiciliar + busca ativa	43	442
Atendimentos	425	3274
IPTU (remissão/isenção/parcelamento)	-	-

SECRETARIA DE ASSISTÊNCIA E DESENVOLVIMENTO SOCIAL**Proteção Social Especial****CREAS (CENTRO ESPECIALIZADO DE ASSISTÊNCIA SOCIAL)**

	Agosto 2019	Janeiro 2019 a Agosto 2019
FAMÍLIAS EM ATENDIMENTO	450	2870
VISITA DOMICILIAR	101	608
ATENDIMENTOS	327	2560

CENTRO DIA DO IDOSO

	Agosto 2019	Janeiro 2019 a Agosto 2019
IDOSOS EM ATENDIMENTOS DIÁRIOS	22	170
ATENDIMENTOS	1262	6670

CENTRO POP

	Agosto 2019	Janeiro 2019 a Agosto 2019
PESSOAS ATENDIDAS	196	1089
ATENDIMENTOS	744	4819
REFEIÇÕES FORNECIDAS	600	4860

CASA TRANSITÓRIA

	Agosto 2019	Janeiro 2019 a Agosto 2019
PESSOAS ATENDIDAS	260	2057
ATENDIMENTOS	240	4638
REFEIÇÕES FORNECIDAS	2525	18210

PROMAIP – SERVIÇO DE ACOLHIMENTO ÀS CRIANÇAS E ADOLESCENTES

	Agosto 2019	Janeiro 2019 a Agosto 2019
PESSOAS ATENDIDAS	12	184
ATENDIMENTOS	40	1433

SECRETARIA DE DESENVOLVIMENTO E ASSISTÊNCIA SOCIAL**COORDENADORIA DE SEGURANÇA ALIMENTAR E NUTRICIONAL**

	AGOSTO	TOTAL de janeiro a agosto 2019
COMPRA DE ALIMENTOS – PAA/PMAIS (KG)	14.193,00	49.869,30
ARRECAÇÃO DE ALIMENTOS DOAÇÃO (KG)	6.367,53	49.415,29
DOAÇÃO TOTAL DE ALIMENTOS (KG)	20.560,53	99.284,59
ENTIDADES ATENDIDAS/ CRAS	38	284
ESTIMATIVA DE PESSOAS BENEFICIADAS	4.005	26.180

AÇÕES EDUCATIVAS – 2019

	AGOSTO	TOTAL – Janeiro a agosto 2019
ENCONTROS, CONFERÊNCIAS E CURSOS	11	37
PESSOAS CAPACITADAS	319	1.115

RESTAURANTE POPULAR 1 - CENTRALIZADO

	AGOSTO	TOTAL - Janeiro a agosto 2019
Nº REFEIÇÕES MENSAL	1.028	8.398

RESTAURANTE POPULAR 2 – DISTRITO INDUSTRIAL

	AGOSTO	TOTAL 2019
Nº REFEIÇÕES MENSAL	2.495	20.205

RESTAURANTE BOM PRATO

	AGOSTO	TOTAL 2019
Nº REFEIÇÕES MENSAL	26.400	196.800

CULTURA – Agosto de 2019

OFICINAS CULTURAIS:

- 2.156 Alunos Inscritos
- Presentes nos 06 Territórios
- 15 Instituições Atendidas
- 31 Cursos Diferentes
- Estamos lançando Orquestra Escola nos Territórios e também a Banda Marcial no Oitis, ambos os projetos programados para início em meados de outubro.

TAMBÉM TIVEMOS:

Facira: 200 mil pessoas em 5 dias de feira com 40 shows

Projeto Na Estrada com Derico, em parceria com a EPTV, no dia 31/08 – 730 pessoas, na Praça Pedro de Toledo

Alguns outros Números: Acervo da Biblioteca Mário de Andrade = 95.900 livros - Leitores cadastrados = 66.719 – Frequência = 3.802

Frequência dos Museus: 7.859 usuários

Frequência da Casa da Cultura: 3.307 usuários

BALANÇO MANUTENÇÃO DE ROÇADA E LIMPEZA DOS ESPAÇOS PÚBLICOS PMA - DAAE

	JANEIRO A DEZEMBRO DE 2018	AGOSTO	TOTAL 2019
PRAÇAS PÚBLICAS	289	42	326
ÁREAS DE LAZER + CAMPOS DE FUTEBOL	166	-	76
CANTEIROS CENTRAIS/ DISPOSITIVOS VIÁRIOS	322	35	251
PRÉDIOS PÚBLICOS (SAÚDE, ASSISTENCIA SOCIAL, CULTURA, etc)	440	-	150
PRÉDIOS DAAE (Reservatórios, Poços, ETEs, ETAs, PEV, etc)	50	10	55
M² de gramados roçados (QUANTIDADE TOTAL)	1.851.203,51	408.500,00	3.215.064,53
PRAÇAS PÚBLICAS VARRIDAS AO MENOS 1X/SEMANA	903	104	416
VIAS PÚBLICAS VARRIDAS (KM)	5.050,83	1.533,01	6.738,42



MUNICÍPIO DE ARARAQUARA

SECRETARIA MUNICIPAL DE COOPERAÇÃO DOS ASSUNTOS DE SEGURANÇA PÚBLICA (GUARDA MUNICIPAL)

Ações Conjuntas com o DAAE, Secretaria de Obras e Serviços Públicos e Polícia Militar

DATA	LOCAIS	ABORDAGENS COM ORIENTAÇÕES QUANTO AO TRANSPORTE E DEPOSIÇÃO REGULAR DE RESÍDUOS E CADASTROS REALIZADOS PELO DAAE	NOTIFICAÇÕES PARA EFETUAR LIMPEZA DE LIXO DESCARTADO EM PASSEIO PÚBLICO	AUTUAÇÕES	VEÍCULOS RECOLHIDOS	DENÚNCIA BO GCM	OUTROS MATERIAIS APREENDIDOS (SUCATAS)	VEÍCULOS VISTORIADOS
19/02	Jd. Santa Clara Parque São Paulo			02		01		
19/02	Jd América			01				
22/02	Estrada Municipal ARA - 155 que liga o Jd. Maria Luíza ao Jd. Águas do Paiol e Damha	06	01	01 com base na Lei 6352/2005 07 de trânsito	02			

25/02	Vale Verde Adalberto Roxo Vistas do Horto	08	01	02				
25/02	Vale verde Selmi Dei Sao Rafael	08						
28/02	Jd. Águas do Paio	02						
01/03	Terreno na Rua Oscar Taparelli – Jd. dos Palmares				34		258	
15/03	Chácara Flora OBS: Foi realizada Campanha Educativa com panfletos no bairro e dentro dos coletivos urbanos.	17	04					
20/03	Jardim América	06	03	02	03			08
28/03	Chácara Flora	11	07		03			

04/04	Av Manoel de Abreu	04	03	01	03			
12/04	Região do Jd. Indaiá	10		07	02			08
23/04	Vale do Sol (Região Norte)	34	01	05	06			
MAIO	-	0	0	0	0	0	0	0
JUNHO	-	0	0	0	0	0	0	0
JULHO	-	0	0	0	0	0	0	0
AGOSTO	Jd. Adalberto Roxo I	26						17
SETEMBRO	Chácara Flora	53						37
TOTAL		13	20	19	50	01	258	62

SECRETARIA DA EDUCAÇÃO - CONTRATAÇÕES

Janeiro a Setembro/2019

CARGO/FUNÇÃO	JAN	FEV	MAR	ABR	MAI	JUN	JUL	AGO	SET	OUT	NOV	DEZ	TOTAL
Agente Educacional	01	-	32	11	28	20	29	01	03				125
Assistente Educacional Pedagógico	-	-	-	-	-	-	-	-	-				
Professor I - Educação Infantil	-	09*	03*	9 / 1*	24 / 1*	-		39	9/2*				58
Professor I - Ensino Fundamental	-	18*	04*	1 / 2*	6	-		20	9				40
Professor II - Educação Especial	-	01*	-	2*	1 / 1*	-		-	1				6
Professor II - Geografia	-	-	-	-	-	-		1	-				
Professor II - Educação Integral	-	-	-	-	4 / 1*	-		1	1*				6
Professor II - Educação Integral Teatro	-	-	-	-	1	-		-	-				1
Professor II - Educação Integral – Ballet Clássico	-	-	-	-	-	-	1	-	-				1
Professor II - Educação Física	-	-	-	-	3	2		-	-				5
Professor II - Português	-	-	-	-	-	1*		-	1/1*				3
Professor II - Ciências	-	01*	-	-	1 / 1*	-		-	1*				4
Professor II - Arte	-	01*	-	-	-	-		-	-				1
Professor II - Matemática	-	-	-	-	-	-		-	1*				
Professor II - Inglês	-	-	02*	-	-	1*		-	-				3
Diretor de escola	-	-	-	-	-	-		-	-				
TOTAL	1	30	41	26	72	24	30	62	29				253
Total Educação 2019													253
Total Educação 2018													146
* Temporários													

56 Temporários/ 197 Efetivos

RECAPEAMENTO

- De janeiro a junho/julho de 2019 foram recapeados **cerca de 225** quarteirões em toda cidade
- De janeiro a dezembro de 2018 foram recapeados **146 quarteirões** por meio de um convênio com o governo do estado
- De janeiro a dezembro de 2017, foram recapeados 10 quarteirões

TOTAL: 381 quarteirões

CONSULTAS NAS UNIDADES BÁSICAS

JANEIRO A AGOSTO DE 2018	128.782	Evolução
JANEIRO A AGOSTO DE 2019	119.888	8.894 consultas a menos

CONSULTAS NAS UPAS

JANEIRO A AGOSTO DE 2018	188.648	Evolução
JANEIRO A AGOSTO DE 2019	201.208	12.560 consultas a mais

CONSULTAS ESPECIALIZADAS

JANEIRO A AGOSTO DE 2018	118.724	Evolução
JANEIRO A AGOSTO DE 2019	114.507	4.217 consultas a menos

INTERNAÇÕES**INTERNAÇÕES SANTA CASA**

JANEIRO A AGOSTO DE 2018	5.630	Evolução
JANEIRO A AGOSTO DE 2019	5.881	251 internações a mais

INTERNAÇÕES DA GOTA

JANEIRO A AGOSTO DE 2018	2.560	Evolução
JANEIRO A AGOSTO DE 2019	2.527	33 internações a menos

INTERNAÇÕES CAIRBAR

JANEIRO A AGOSTO DE 2018	270	Evolução
JANEIRO A AGOSTO DE 2019	389	119 internações a mais

MAMOGRAFIAS

JANEIRO A AGOSTO DE 2018	4.983	Evolução
JANEIRO A AGOSTO DE 2019	6.861	1.878 mamografias a mais

SECRETARIA MUNICIPAL DE SAÚDE

CONTRATAÇÕES NA ÁREA DA SAÚDE

	Atualização Janeiro/ 2019	Atualização Fevereiro/ 2019	Atualização Março/ 2019	Atualização Abril/ 2019	Atualização Maio/ 2019	Atualização Junho/ 2019	Atualização Julho/ 2019	Atualização Agosto/ 2019
Médico de saúde comunitária				02				
Médico Ginecologista				02				
Médico Pediatra							01	
Clínica médica						02	02	04
Médico do trabalho		01						
Agente comunitário de saúde								
Agente administrativo de serviços públicos								
Agente de enfermagem							01	
Auxiliar de farmácia								
Enfermeiro	01							
Enfermeiro do trabalho								
Farmacêutico						01		01
Terapeuta ocupacional								
Fonoaudiólogo								01
Técnico Serviços Públicos (téc. Imobilização Ortopédica)								
Motorista Socorrista								
Psicólogo	01							01
Técnico Segurança no Trabalho								
Terapeuta Ocupacional								
Agente de Combate de Endemias								
Auxiliar de Saúde Bucal				08	06	02		
Cirurgião Dentista						12	01	02
Médico Veterinário		01						
Médico Psiquiatra		01		01	01			01
Fisioterapeuta		01						
Intérprete de Libras		01	01					
Médico Urologista				01				

SECRETARIA MUNICIPAL DE SAÚDE

Apoiador à Dengue					110		88	40
Rádio Operador						01		
TARM						01		
TOTAL	2	05	01	14	117	19	93	50

MEDICAMENTOS 2019

1º semestre	JAN	FEV	MAR	ABR	MAI	JUN
MEDICAMENTOS EM FALTA (NÚMEROS REAIS)	07	04	08	04	04	09
MEDICAMENTOS EM FALTA (%)	2,50%	1,43%	2,86%	1,43%	1,43%	3,21%

2º semestre	JUL	AGO	SET	OUT	NOV	DEZ
MEDICAMENTOS EM FALTA (NÚMEROS REAIS)	08	05				
MEDICAMENTOS EM FALTA (%)	2,86%	1,79%				

**** Com relação aos números do último mês de referência:**

09 estão em falta, sendo que:

03 estão com produção descontinuada no mercado

04 já estão empenhados

01 está com problemas na produção (falta de matéria prima)

01 está sem ATA

DESPESAS COM MEDICAMENTOS 2019

JANEIRO DE 2019	R\$ 577.166,31
FEVEREIRO DE 2019	R\$ 571.371,82
MARÇO DE 2019	R\$ 685.895,07
ABRIL 2019	R\$688.065,28
MAIO 2019	R\$ 666.428,86
JUNHO 2019	R\$ 658.285,71
JULHO 2019	R\$ 657.157,02
AGOSTO 2019	R\$ 632.414,25
SETEMBRO 2019	R\$
OUTUBRO 2019	R\$
NOVEMBRO 2019	R\$
DEZEMBRO 2019	R\$
TOTAL	R\$ R\$ 5.136.784,32

JANEIRO A DEZEMBRO DE 2016	R\$ 3.649.986,68
JANEIRO A DEZEMBRO DE 2017	R\$ 5.645.012,10
JANEIRO A DEZEMBRO DE 2018	R\$ 6.117.853,74

MATERIAIS MÉDICOS 2019

1º semestre	JAN	FEV	MAR	ABR	MAI	JUN
MATERIAIS MÉDICOS EM FALTA (NÚMEROS REAIS)	07	09	12	05	03	03
MATERIAIS MÉDICOS EM FALTA (%)	2,09%	2,69%	3,58%	1,49%	0,90%	0,90%

2º semestre	JUL	AGO	SET	OUT	NOV	DEZ
MATERIAIS MÉDICOS EM FALTA (NÚMEROS REAIS)	05	04				
MATERIAIS MÉDICOS EM FALTA (%)	1,49%	1,19%				

**** Com relação aos números do último mês de referência:**

03 estão em falta, sendo que:

03 já estão empenhados

DESPESAS COM MATERIAIS MÉDICOS 2019

JANEIRO DE 2019	R\$ 245.719,166
FEVEREIRO DE 2019	R\$ 327.345,843
MARÇO DE 2019	R\$ 304.833,544
ABRIL 2019	R\$ 269.464,652
MAIO 2019	R\$ 269.361,902
JUNHO 2019	R\$ 230.405,172
JULHO 2019	R\$ 222.055,302
AGOSTO 2019	R\$ 148.957,60
SETEMBRO 2019	R\$
OUTUBRO 2019	R\$
NOVEMBRO 2019	R\$
DEZEMBRO 2019	R\$
TOTAL	R\$ R\$ 2.018.143,18

JANEIRO A DEZEMBRO DE 2017	R\$ 1.921.874,87
JANEIRO A DEZEMBRO DE 2018	R\$ 2.356.956,34

DESPESAS COM SAÚDE

VALOR LIQUIDADADO

JANEIRO 2019	R\$ 21.897.467,07	EVOLUÇÃO
FEVEREIRO 2019	R\$ 44.768.729,95	R\$ 22.871.262,88
MARÇO 2019	R\$ 68.202.230,55	R\$ 23.433.500,60
ABRIL 2019	R\$ 91.644.790,15	R\$ 23.442.559,60
MAIO 2019	R\$ 114.126.717,88	R\$ 22.481.927,73
JUNHO 2019	R\$ 136.669.817,02	R\$ 22.543.099,14
JULHO 2019	R\$ 161.601.040,78	R\$ 24.931.223,76
AGOSTO 2019	R\$ 185.882.350,41	R\$ 24.281.309,63

VALOR LIQUIDADADO

JANEIRO A DEZEMBRO DE 2016	R\$ 198.363.697,65	Evolução
JANEIRO A DEZEMBRO DE 2017	R\$ 239.144.623,02	R\$ 40.780.925,37 a mais
JANEIRO A DEZEMBRO DE 2018	R\$ 263.639.400,88	R\$ 24.494.777,86 a mais

SEGURANÇA PÚBLICA - 2019

	AGOSTO	DE JANEIRO A AGOSTO
DEFESA CIVIL	35	432
GUARDA MUNICIPAL	2.991	16.048
FISCALIZAÇÃO DE TRÂNSITO E TRANSPORTE	2.621	25.606

BALANÇO DAS AÇÕES DA GUARDA MUNICIPAL

	TOTAL 2019
RONDAS EM PRÓPRIOS PÚBLICOS	13.347
OUTROS PATRULHAMENTOS	1.653
APOIO A SECRETARIAS EM EVENTOS	381
APOIO A POSTURAS	43
APREENSÕES RELACIONADAS AO CEROL	22
ABORDAGENS	295
PALESTRAS EM ESCOLAS	0
GUARDANDO O AMANHÃ (CRIANÇAS ATENDIDAS)	0
AUTUAÇÕES VIA CENTRAL DE MONITORAMENTO	1
AUTUAÇÕES EM PATRULHAMENTO	223
VEÍCULOS ABANDONADOS E REMOVIDOS EM VIA PÚBLICA	37
RELATÓRIO DE AVERIGUAÇÃO DE INCIDENTE ADM - RAIA	46
TOTAL	16.048

BALANÇO DAS AÇÕES DA DEFESA CIVIL

	TOTAL 2019
INSETOS AGRESSIVOS (abelhas, marimbondos, vespas, outros insetos não identificados)	75
ÁRVORES	234
IMÓVEIS	85
OUTROS	28
QUEIMADAS	10
TOTAL	432

BALANÇO DAS AÇÕES DA FISCALIZAÇÃO DE TRÂNSITO E TRANSPORTE

	TOTAL 2019
APOIO A OUTRAS SECRETARIAS E ÓRGÃOS	2.504
ATENDIMENTO À OCORRÊNCIA DE TRÂNSITO	2.328
PATRULHAMENTO	9.621
ENTRADA E SAÍDAS ESCOLARES	465
RELATÓRIO DE AVERIGUAÇÃO DE INCIDENTE - RAIA	27
AUTUAÇÕES	10.154
TOTAL	25.606

OPERAÇÃO TAPA BURACOS

- No mês de janeiro a julho de 2019: tapamos **128.113 buracos.**

- De janeiro a dezembro de 2018: Tapamos **67.058 buracos.**

- **2017:** Tapamos **80.715** buracos

***** Somando os serviços realizados no ano de 2017 e até hoje no mês de abril de 2019 já foram tapados **275.886 buracos.**

Atualizado em 23/09/2019