

## **BALANÇO REDE DE SOLIDARIEDADE – 0800**

**\*\* Atualizado EM 22 DE JUNHO DE 2021**

### **ALIMENTOS:**

**ARRECADADOS:** 298.565 quilos de alimentos

**COMPRADOS:** 475.821 quilos foram comprados pelo município

**DISTRIBUÍDOS:** 28.051 cestas

**FAMÍLIAS:** 9.163 famílias em situação de vulnerabilidade em 2020 e **6.424 famílias em 2021**

### **ITENS DE LIMPEZA**

**ARRECADADOS:** 35.613 itens

**DISTRIBUÍDOS:** 7.831 kits

### **LEITE**

**DOADOS:** 22.948 litros de leite

### **RAÇÃO PARA CÃES E GATOS**

**DOADOS:** 696 quilos

### **CONTA CORRENTE**

**ARRECADADO:** R\$ 24.268,88

**UTILIZADOS:** R\$ 8.204,70

**SALDO ATUAL:** R\$ 16.064,18

**CESTAS + HORTIFRUTIS DA SECRETARIA DA EDUCAÇÃO (ATÉ INÍCIO JULHO):** 194.035 kits para 10.297 famílias cadastradas

**TOTAL DE CESTAS ALIMENTOS: REDE SOLIDARIEDADE + CESTAS DA EDUCAÇÃO:**

**Mais de 222 MIL cestas/kits distribuídas a 25.884 famílias**

## **ARRECAÇÃO NO DRIVE-TRHU DA VACINAÇÃO - CEAR + SESC**

- Desde o início da campanha, já foram arrecadados **12.296 quilos de alimentos e 805 itens de higiene e limpeza** nos dois pontos de drive-thru.
- Todos os produtos e itens arrecadados serão destinados à Rede de Solidariedade.

## **NOVA FORMA DE DOAR**

- PIX: transferência bancária gratuita e instantânea
- Chave PIX é o e-mail **rededesolidariedade@araraquara.sp.gov.br**.

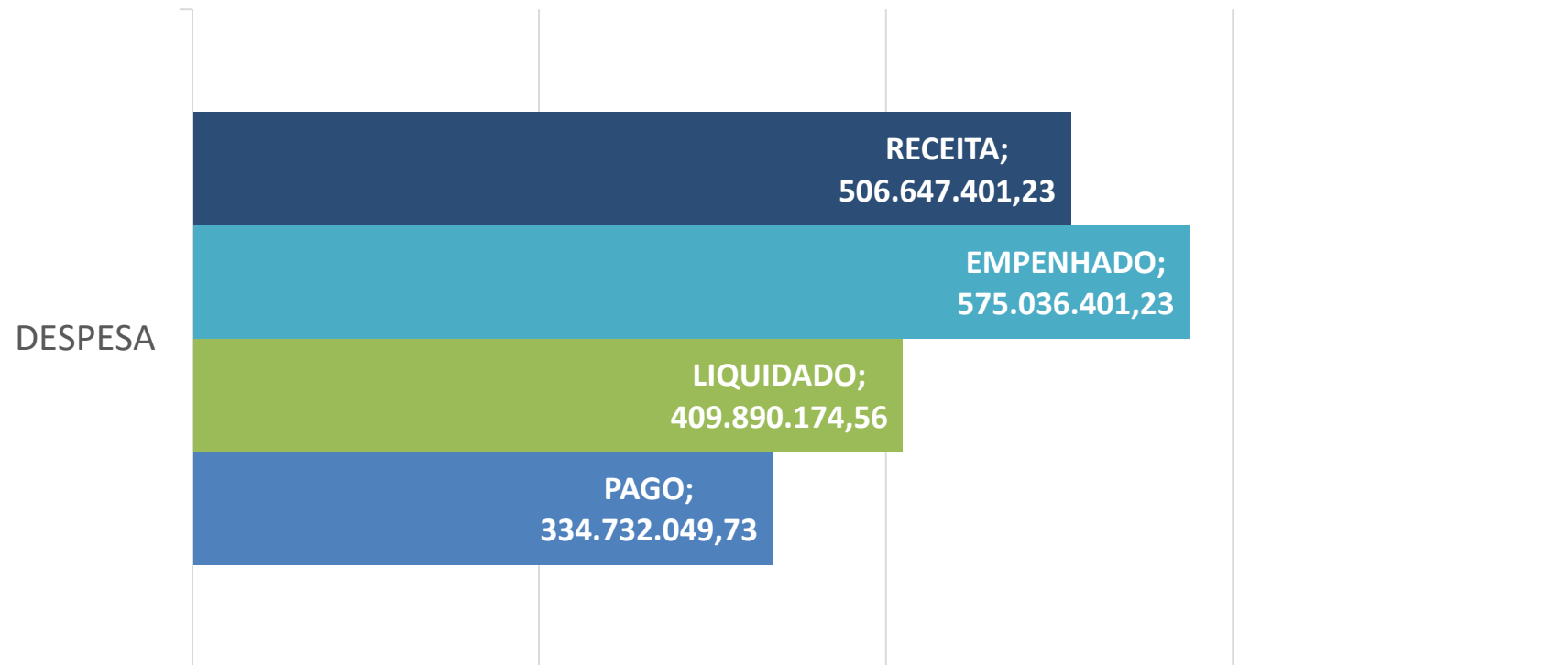
# EXECUÇÃO ORÇAMENTÁRIA

EXECUÇÃO 2021		
RECEITA	R\$	506.647.463,13
DESPESA EMPENHADA	R\$	575.036.401,23
<b>RESULTADO</b>	<b>R\$</b>	<b>-68.388.938,10</b>

DESPESA LIQUIDADADA	R\$	409.890.174,56
---------------------	-----	----------------

DESPESA PAGA	R\$	334.732.049,73
--------------	-----	----------------

# EXECUÇÃO ORÇAMENTÁRIA



# RECEITAS ARRECADADAS

## JUNHO 2020

RECEITAS	ACUMULADO	JUNHO	TOTAL
TRIBUTÁRIA	107.205.434,05	13.418.373,53	120.623.807,58
CONTRIBUIÇÕES	8.672.552,66	1.609.797,22	10.282.349,88
PATRIMONIAL	513.933,09	24.986,00	538.919,09
SERVIÇOS	1.536.301,83	224.000,57	1.760.302,40
TRANSF. CORRENTES	241.304.655,92	50.514.852,49	291.819.508,41
OUTRAS RECEITAS	8.488.220,86	683.492,19	9.171.713,05
CAPITAL	8.951.485,45	109.622,12	9.061.107,57
(-) DEDUÇÃO FUNDEB	27.795.930,89	3.976.943,28	31.772.874,17
<b>SOMA</b>	<b>348.876.652,97</b>	<b>62.608.180,84</b>	<b>411.484.833,81</b>

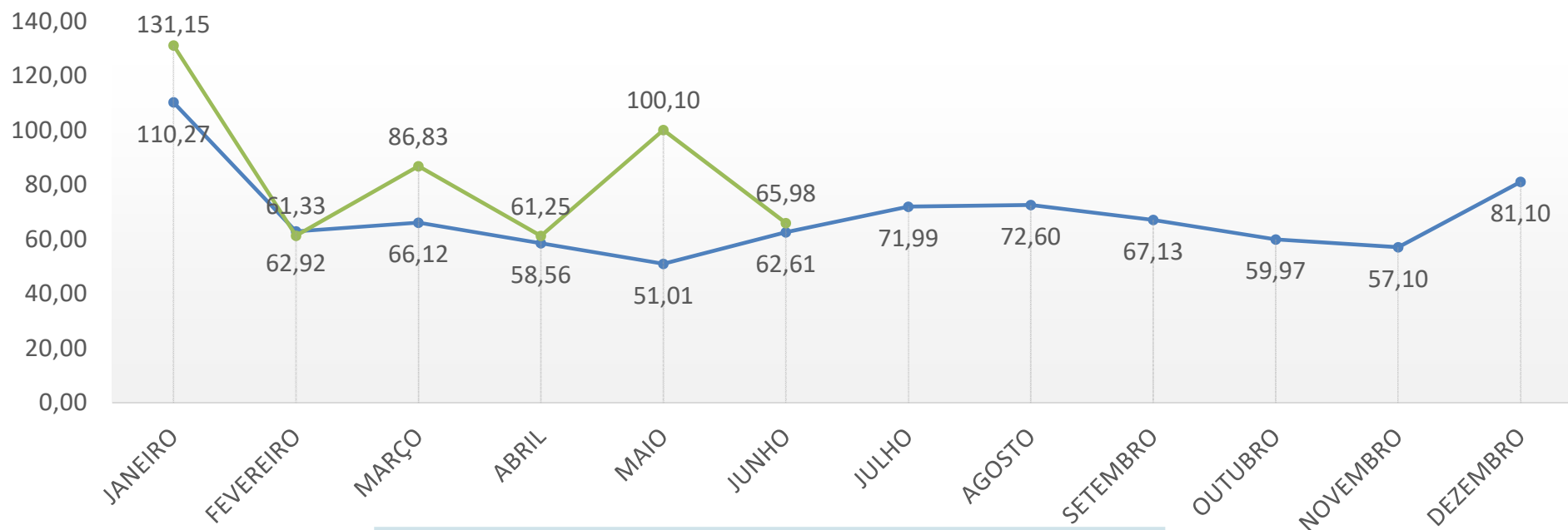
## RECEITAS ARRECADADAS

### JUNHO 2021

RECEITAS	ACUMULADO	JUNHO	TOTAL
TRIBUTÁRIA	120.915.986,28	16.260.108,07	137.176.094,35
CONTRIBUIÇÕES	9.490.380,12	1.872.376,01	11.362.756,13
PATRIMONIAL	277.097,90	104.347,91	381.445,81
SERVIÇOS	1.384.316,31	281.573,10	1.665.889,41
TRANSF. CORRENTES	282.610.778,83	51.161.640,49	333.772.419,32
OUTRAS RECEITAS	9.241.450,84	1.757.926,03	10.999.376,87
CAPITAL	50.912.470,86	313.499,89	51.225.970,75
(-) DEDUÇÃO FUNDEB	34.168.855,71	5.767.633,80	39.936.489,51
<b>SOMA</b>	<b>440.663.625,43</b>	<b>65.983.837,70</b>	<b>506.647.463,13</b>
<b>DIFERENÇA</b>	<b>91.786.972,46</b>	<b>3.375.656,86</b>	<b>95.162.629,32</b>

# RECEITAS ARRECADADAS

2020 x 2021

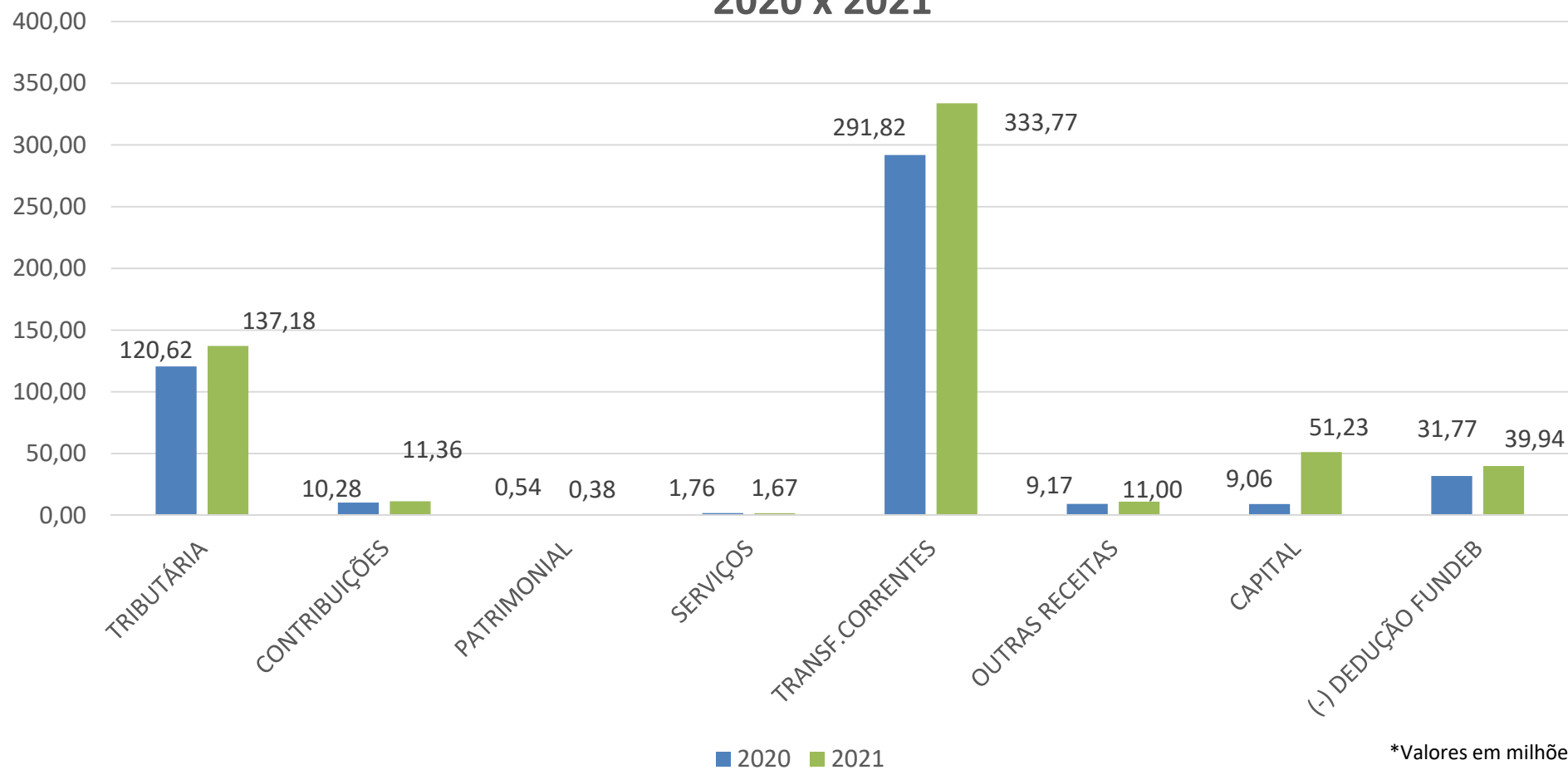


ARRECADAÇÃO TOTAL	
2020	411.484.833,81
2021	506.647.463,13
<b>Diferença</b>	<b>95.162.629,32</b>
	<b>23,13%</b> 

\*Valores em milhões

# RECEITAS ARRECADADAS

2020 x 2021





## PRINCIPAIS RECEITAS - JUNHO 2020

IMPOSTOS	ACUMULADO	JUNHO	TOTAL
MUNICIPAL			
IPTU	51.633.572,05	4.040.160,00	55.673.732,05
IR	8.549.396,52	1.534.761,71	10.084.158,23
ITBI	6.177.743,88	1.262.947,88	7.440.691,76
ISS	30.430.812,42	4.900.061,14	35.330.873,56
DÍVIDA ATIVA	7.865.786,29	1.125.635,56	8.991.421,85
FEDERAL			
FPM	29.935.617,28	4.231.321,06	34.166.938,34
ITR	557.356,99	1.195,33	558.552,32
LC 87/96	0,00	0,00	0,00
ESTADUAL			
ICMS	67.129.467,27	13.418.641,63	80.548.108,90
IPVA	40.654.249,95	2.153.976,63	42.808.226,58
IPI	467.748,36	79.582,18	547.330,54
<b>TOTAL GERAL</b>	<b>243.401.751,01</b>	<b>32.748.283,12</b>	<b>276.150.034,13</b>

## PRINCIPAIS RECEITAS – JUNHO 2021

IMPOSTOS	ACUMULADO	JUNHO	TOTAL
MUNICIPAL			
IPTU	55.859.940,08	3.913.379,93	59.773.320,01
IR	8.605.520,92	2.084.133,12	10.689.654,04
ITBI	9.457.421,21	2.176.432,32	11.633.853,53
ISS	34.795.539,59	6.016.870,13	40.812.409,72
DÍVIDA ATIVA	9.811.637,62	1.592.528,46	11.404.166,08
FEDERAL			
FPM	37.638.938,77	6.894.782,13	44.533.720,90
ITR	80.206,91	12.853,83	93.060,74
LC 87/96	0,00	0,00	0,00
ESTADUAL			
ICMS	88.768.187,05	19.876.505,03	108.644.692,08
IPVA	43.632.813,71	1.910.982,37	45.543.796,08
IPI	724.320,09	143.045,98	867.366,07
<b>TOTAL GERAL</b>	<b>289.374.525,95</b>	<b>44.621.513,30</b>	<b>333.996.039,25</b>
<b>DIFERENÇAS</b>	<b>45.972.774,94</b>	<b>11.873.230,18</b>	<b>57.846.005,12</b>

## DESPESA POR SECRETARIA – JUNHO 2021

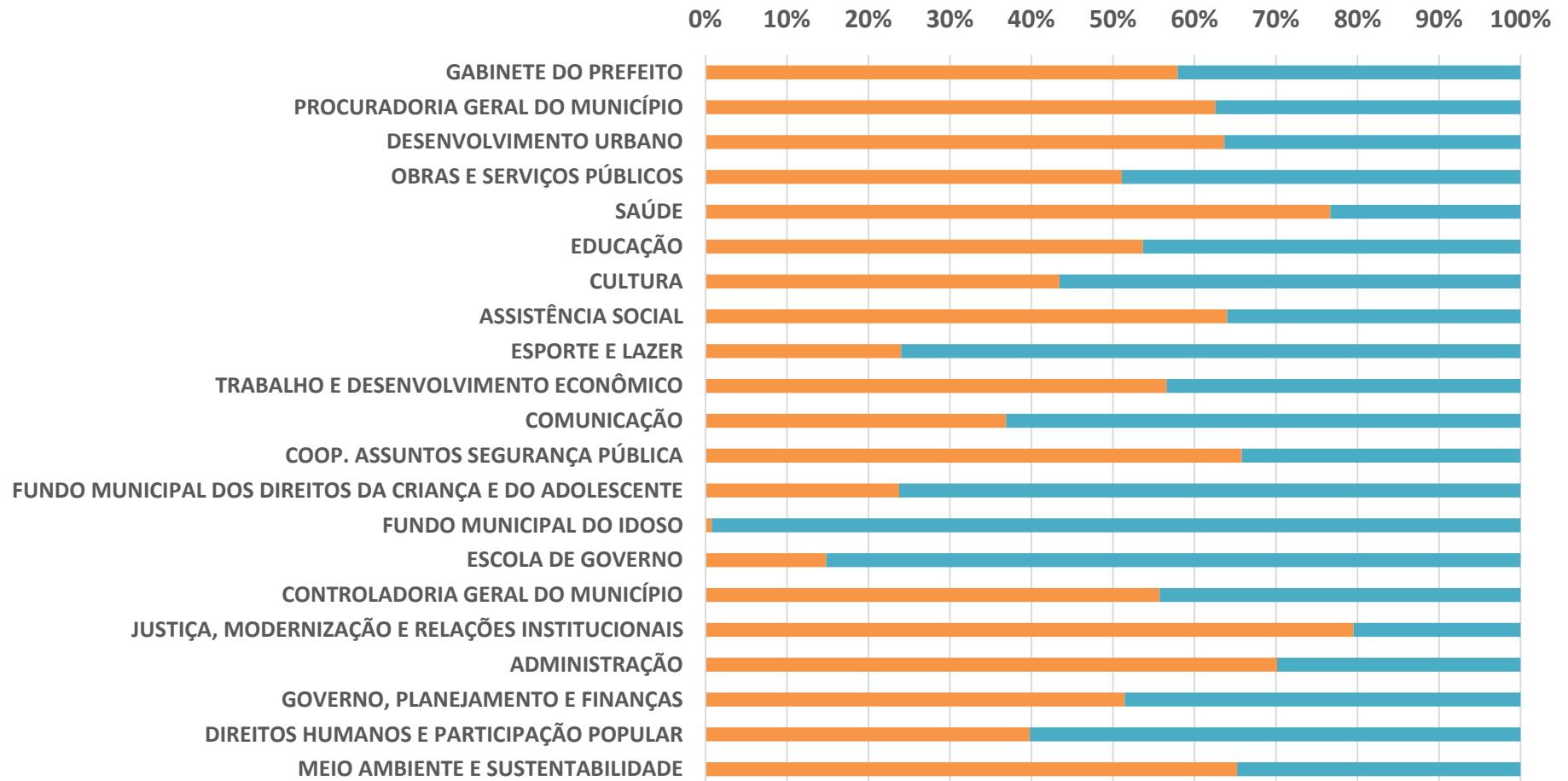
SECRETARIA	EMPENHADO	% Empenhado	LIQUIDADO	PAGO
GABINETE DO PREFEITO	2.130.750,96	0,37%	1.955.482,11	1.531.735,86
PROCURADORIA GERAL DO MUNICÍPIO	3.603.092,74	0,63%	3.529.528,59	2.991.534,54
PLANEJAMENTO E PARTICIPAÇÃO POPULAR	17.839,59	0,00%	17.839,59	17.839,59
GESTÃO E FINANÇAS	310.795,44	0,05%	310.795,44	310.795,44
DESENVOLVIMENTO URBANO	15.949.614,93	2,77%	7.529.439,37	5.771.747,33
OBRAS E SERVIÇOS PÚBLICOS	54.576.726,83	9,49%	14.602.755,48	12.017.802,09
SAÚDE	256.973.458,97	44,69%	199.991.363,10	171.021.756,96
EDUCAÇÃO	131.310.096,67	22,84%	94.360.109,95	80.181.293,02
CULTURA	3.202.330,06	0,56%	2.650.179,24	2.174.359,14
ASSISTÊNCIA SOCIAL	17.289.076,50	3,01%	11.775.146,29	9.274.619,48
ESPORTE E LAZER	6.005.252,65	1,04%	4.241.211,65	3.221.697,24
TRABALHO E DESENV. ECONÔMICO E TURISMO	2.668.673,21	0,46%	1.850.776,41	1.515.989,61
COMUNICAÇÃO	586.302,91	0,10%	561.552,96	476.363,58

**CONTINUA...**

## DESPESA POR SECRETARIA – JUNHO 2021

SECRETARIA	EMPENHADO	% Empenhado	LIQUIDADO	PAGO
COOP. ASSUNTOS SEGURANÇA PÚBLICA	5.203.560,61	0,90%	4.957.427,16	4.114.898,11
FUNDO MUNICIPAL DOS DIREITOS DA CRIANÇA E DO ADOLESCENTE	470.658,78	0,08%	125.836,28	125.836,28
FUNDO MUNICIPAL DO IDOSO	3.750,00	0,00%	312,50	0,00
JUSTIÇA E CIDADANIA	6.803,29	0,00%	6.803,29	6.803,29
ESCOLA DE GOVERNO	44.943,66	0,01%	44.943,66	34.461,51
CONTROLADORIA GERAL DO MUNICÍPIO	210.087,55	0,04%	207.549,79	176.807,23
JUSTIÇA, MODERNIZAÇÃO E RELAÇÕES INSTITUCIONAIS	2.000.308,25	0,35%	1.539.098,89	757.971,87
ADMINISTRAÇÃO	39.891.941,70	6,94%	29.422.766,87	24.651.115,59
GOVERNO, PLANEJAMENTO E FINANÇAS	30.781.871,88	5,35%	28.566.370,62	12.998.923,10
DIREITOS HUMANOS E PARTICIPAÇÃO POPULAR	1.429.286,65	0,25%	1.303.124,16	1.082.880,56
MEIO AMBIENTE E SUSTENTABILIDADE	369.177,40	0,06%	339.761,16	274.818,31
<b>TOTAL</b>	<b>575.036.401,23</b>	<b>100,00%</b>	<b>409.890.174,56</b>	<b>334.732.049,73</b>

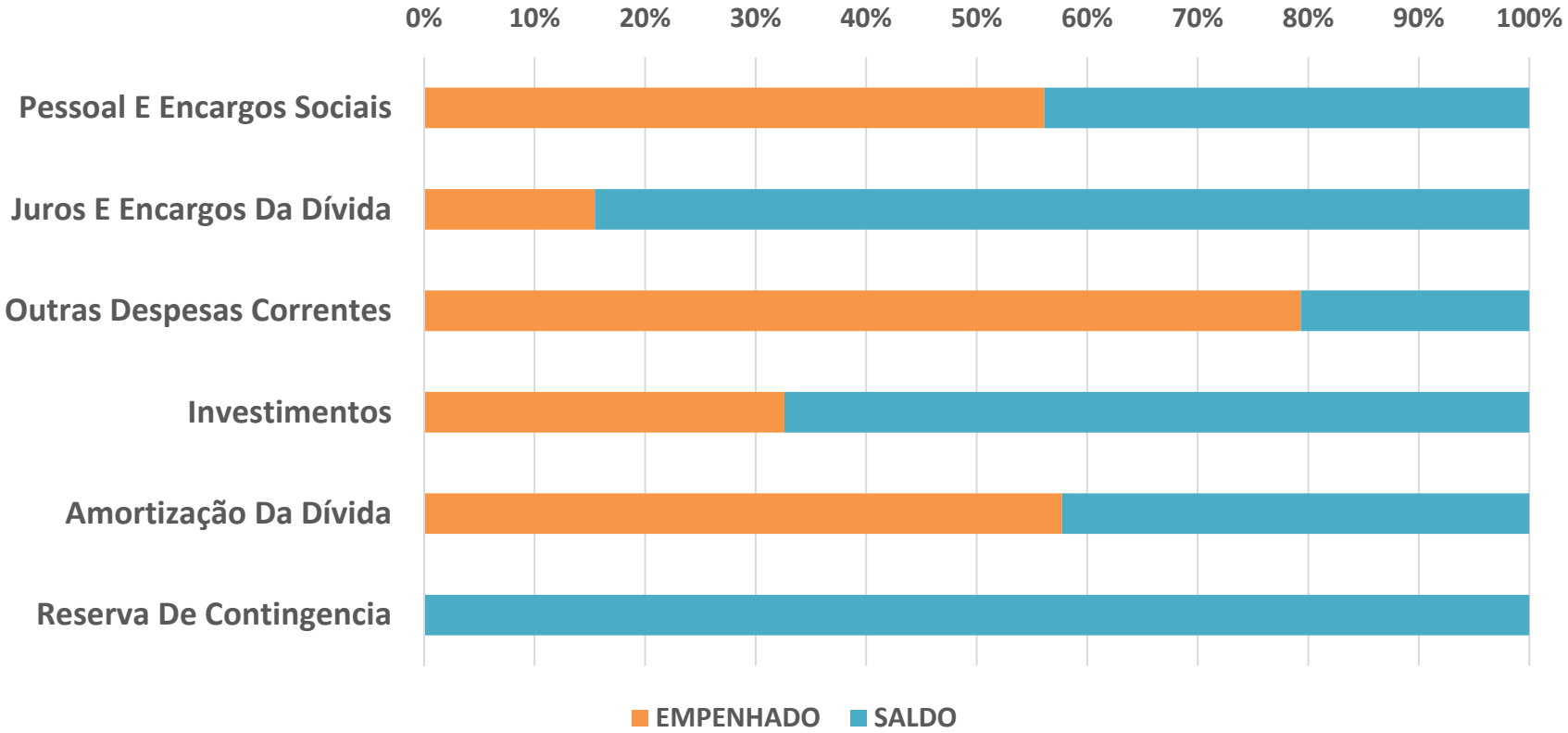
# CONSUMO ORÇAMENTÁRIO POR SECRETARIA



## EXECUÇÃO DA DESPESA POR CATEGORIA JUNHO 2021

Grupo da Despesa	Empenhado	Liquidado	Pago	Saldo a Pagar
Pessoal e Encargos	216.446.117,82	216.255.926,08	176.552.824,73	39.703.101,35
Juros e Encargos da Dívida	927.251,12	927.251,12	927.251,12	0,00
Outras Despesas Correntes	312.297.434,36	182.951.142,11	148.257.753,21	34.693.388,90
Investimento	41.756.047,26	6.146.304,58	5.384.670,00	761.634,58
Amortização da Dívida	3.609.550,67	3.609.550,67	3.609.550,67	0,00
Reserva de Contingência	0,00	0,00	0,00	0,00
<b>TOTAL</b>	<b>575.036.401,23</b>	<b>409.890.174,56</b>	<b>334.732.049,73</b>	<b>75.158.124,83</b>

# CONSUMO ORÇAMENTÁRIO POR GRUPO



# PAGAMENTO DE EMPENHOS DO EXERCÍCIO

## JUNHO 2021

PAGAMENTOS POR FONTE DE RECURSO	
PRÓPRIO – PRÓPRIO	R\$ 197.751.697,08
PRÓPRIO - VINCULADO	R\$ 6.398.762,65
PRÓPRIO - COVID	R\$ 23.743.744,70
TRANSF. E CONVÊNIOS ESTADUAIS	R\$ 43.516.879,70
TRANSF. E CONVÊNIOS FEDERAIS	R\$ 52.018.291,55
FUNDOS ESPECIAIS VINCULADOS	R\$ 7.826.670,41
OPERAÇÕES DE CRÉDITO	R\$ 3.476.003,64
<b>TOTAL</b>	<b>R\$ 334.732.049,73</b>



# REPASSES FINANCEIROS CONCEDIDOS

JUNHO 2021

REPASSES FINANCEIROS	
CÂMARA	9.873.990,00
FUNDESSPORT	950.000,00
FUNDART	155.000,00
CTA – COMPANHIA TROLEBUS	849.310,43
<b>TOTAL DE REPASSES</b>	<b>11.828.300,43</b>
<b>REPASSES + EMPENHOS PAGO</b>	<b>346.560.350,16</b>

# FOLHA DE PAGAMENTO

JUNHO 2021

TOTAL DE PROVENTOS		NÚMERO DE FUNCIONÁRIOS	
2020	2021	2020	2021
32.237.591,93	35.253.399,50	8.605	8.641
≠ 3.015.807,57		≠ 36	

# FOLHA DE PAGAMENTO



\*Valores em milhões

## RESTOS A PAGAR JUNHO 2021

ANO	INSCRITO 2017	PAGO EM 2017 a 2021	CANCELADO EM 2017 a 2021	SALDO EM 2021
2012 a 2016	87.584.345,11	62.048.248,53	9.598.188,24	15.937.908,34
ANO	INSCRITO 2018	PAGO EM 2018 a 2021	CANCELADO EM 2018 a 2021	SALDO EM 2021
2017	107.844.593,58	96.606.266,19	9.077.180,53	2.161.146,86
ANO	INSCRITO 2019	PAGO EM 2019 a 2021	CANCELADO EM 2019 a 2021	SALDO EM 2021
2018	115.043.166,59	95.137.027,79	8.863.713,11	11.042.425,69
ANO	INSCRITO 2020	PAGO EM 2020 a 2021	CANCELADO EM 2020 a 2021	SALDO EM 2021
2019	146.410.694,83	115.457.521,56	11.464.183,09	19.520.049,27
ANO	INSCRITO 2021	PAGO EM 2021	CANCELADO 2021	SALDO EM 2021
2020	159.778.916,81	91.382.635,88	1.163.311,30	67.232.969,63
<b>TOTAL</b>	<b>616.661.716,92</b>	<b>460.631.699,95</b>	<b>40.166.576,27</b>	<b>115.894.499,79</b>

# PROCESSOS TRABALHISTAS E OUTRAS ESPÉCIES

Anos	Valor Executado
Trabalhista	
2017	R\$ 10.955.416,02
2018	R\$ 16.340.530,98
2019	R\$ 23.933.015,45
2020	R\$ 86.806.819,71
2021	R\$ 16.440.842,13
Outras Espécies	
2017	R\$ 4.397.965,27
2018	R\$ 1.856.383,73
2019	R\$ 1.767.406,92
2020	R\$ 10.031.628,13
2021	R\$ 1.864.053,63
<b>TOTAL</b>	<b>R\$ 174.394.061,97</b>
<b>PAGAMENTO</b>	<b>R\$ 5.457.193,30</b>
<b>SALDO</b>	<b>R\$ 168.936.868,67</b>

Pequeno Valor 2021	Pago
Trabalhista	976.271,17
Outras Espécies	131.470,80
<b>SOMA</b>	<b>1.107.741,97</b>

## DÍVIDA PARCELADA E RISCO FISCAL

Dívida Parcelada	Saldo Inicial Em 2021 + Atualização/Cancelamento	Pago Acumulado	Parcela	Saldo A Pagar
INSS 2013	22.278.101,32	498.670,26	94/240	21.779.431,06
INSS RFB	156.936.726,65	798.049,51	38/194	156.138.677,14
INSS PGFN	230.079,80	14.794,49	112/200	215.285,31
INSS Set. e Out. 2017 (+ Multa Isolada)	9.178.387,38	2.210.935,15	43/60	6.967.452,23
FINISA - OBRAS OP	29.840.000,00	0,00	0/96	29.840.000,00
PEM – ILUM. PÚBLICA	4.924.661,76	0,00	0/84	4.924.661,76
FINISA - CAIXA ILUMINA	53.299.372,03	0,00	0/72	53.299.372,03
FINISA II	12.000.000,00	0,00	0/96	12.000.000,00
PEM -EQUIPAMENTOS	4.992.713,56	87.101,26	05/54	4.912.898,74
<b>TOTAL DA DÍVIDA</b>	<b>293.687.328,94</b>	<b>3.609.550,67</b>		<b>290.077.778,27</b>

## DÍVIDA PARCELADA E RISCO FISCAL

RISCO FISCAL	SALDO A PAGAR
PASEP (04/2013 a 12/2016) + (2018) + (2019) + (2020)	31.808.224,49
CTA	22.452.559,64
<b>TOTAL DO RISCO FISCAL</b>	<b>54.260.784,13</b>

<b>DÍVIDA PARCELADA + RISCO FISCAL</b>	<b>345.019.109,32</b>
--	-----------------------

# DÍVIDA TRIBUTÁRIA – JUNHO 2021

<b>1 - RECOLHIMENTO DE OBRIGAÇÕES MENSAS 2021</b>	<b>9.018.587,16</b>
INSS/mês (patronal)	5.124.748,92
INSS/mês (funcionário)	1.965.025,54
INSS/mês (autônomos e cooperativas)	32.041,03
FGTS/mês	1.763.014,74
PASEP/mês	133.756,93
<b>2 – PAGAMENTO DE PARCELAMENTOS</b>	<b>920.089,02</b>
INSS RFB (38/194)	194.921,84
INSS PGFN (112/200)	2.476,84
INSS (Setembro e Outubro 2017) (43/60)	370.180,82
INSS 2013 (94/240)	144.561,83
FINISA*	178.091,98
PEM EQUIPAMENTOS (05/54)	29.855,71
<b>3 – PRECATÓRIOS – REGIME ESPECIAL</b>	<b>0,00</b>
<b>SOMA RECOLHIMENTO DA DÍVIDA/mês</b>	<b>9.938.676,18</b>

\* Somente juros



## SECRETARIA DE OBRAS E SERVIÇOS PÚBLICOS

### BALANÇO MANUTENÇÃO DE SERVIÇOS EXECUTADOS PELA GERÊNCIA DE SERVIÇOS PÚBLICOS

#### ROÇADA (tratores)

	<b>JANEIRO A DEZEMBRO DE 2018</b>	<b>JANEIRO A DEZEMBRO DE 2019</b>	<b>JANEIRO A DEZEMBRO 2020</b>	<b>JANEIRO</b>	<b>FEVEREIRO</b>	<b>MARÇO</b>	<b>ABRIL</b>	<b>MAIO</b>
M <sup>2</sup> de gramados roçados	1.851.203,51	2.185.467,45	1.562.064,61	457.988,10	246.246,51	197.094,53	165.500,00	133.976,20

	<b>JUNHO</b>	<b>JULHO</b>	<b>AGOSTO</b>	<b>SETEMBRO</b>	<b>OUTUBRO</b>	<b>NOVEMBRO</b>	<b>DEZEMBRO</b>	<b>2021 TOTAL</b>
M <sup>2</sup> de gramados roçados	145.700,00							M <sup>2</sup> 1.346.505,34

**SECRETARIA MUNICIPAL DE OBRAS E SERVIÇOS PÚBLICOS**

**BALANÇO MANUTENÇÃO DE SERVIÇOS EXECUTADOS GERÊNCIA DE ÁREAS  
VERDES E PRÓPRIOS MUNICIPAIS – PMA**

	<b>JANEIRO A DEZEMBRO 2018</b>	<b>JANEIRO A DEZEMBRO 2019</b>	<b>JANEIRO A DEZEMBRO 2020</b>	<b>JANEIRO</b>	<b>FEVEREIRO</b>	<b>MARÇO</b>	<b>ABRIL</b>	<b>MAIO</b>	<b>JUNHO</b>
<b>ÁREAS DE LAZER + CAMPOS DE FUTEBOL</b>	166	76	126	02	03	07	12	08	10
<b>PRÉDIOS PÚBLICOS (SAÚDE, ASSISTÊNCIA, CULTURA, ETC)</b>	440	130	404	18	20	26	35	19	22

**TOTAL 2021: 42 áreas / 140 prédios**

## SECRETARIA MUNICIPAL DE ASSISTÊNCIA E DESENVOLVIMENTO SOCIAL

### PROTEÇÃO SOCIAL BÁSICA

#### CRAS – 10 UNIDADES

<b>NÚMERO DE FAMÍLIAS REFERENCIADAS NAS UNIDADES – JUNHO/2021</b>		<b>22.617</b>
<b>INFORMAÇÕES</b>	<b>JUNHO/2021</b>	<b>TOTAL - 2021</b>
Nº de FAMÍLIAS ATENDIDAS NA UNIDADE	2.684	3.145 (MÉDIA)
VISITAS DOMICILIARES REALIZADAS	104	425
NOVAS FAMÍLIAS ATENDIDAS NO MÊS	249	3.290
TOTAL DE ATENDIMENTOS DO MÊS (recepção, técnicos – individual/grupo, cadastro único, etc)	4780	33.293

Obs: houve redução no número de famílias referenciadas devido revisão das Fichas Sociais no CRAS Yolanda Ópice

#### SEDE DA SECRETARIA DE ASSISTÊNCIA

<b>INFORMAÇÕES</b>	<b>JUNHO/2021</b>	<b>TOTAL - 2021</b>
Nº de FAMÍLIAS ATENDIDAS NA UNIDADE	445	785 (MÉDIA)
VISITAS DOMICILIARES REALIZADAS	35	270
NOVAS FAMÍLIAS ATENDIDAS NO MÊS	32	396
TOTAL DE ATENDIMENTOS DO MÊS (recepção, técnicos – individual/grupo, cadastro único, etc)	765	5136

**PROTEÇÃO SOCIAL ESPECIAL****CREAS GIRASSOIS**

<b>NÚMERO DE FAMÍLIAS EM ATENDIMENTO NA UNIDADE – JUNHO/2021</b>		<b>566</b>
<b>INFORMAÇÕES</b>	<b>JUNHO/2021</b>	<b>TOTAL - 2021</b>
Nº de FAMÍLIAS ATENDIDAS NA UNIDADE	184	<b>173 (MÉDIA)</b>
VISITAS DOMICILIARES REALIZADAS	60	307
NOVAS FAMÍLIAS ATENDIDAS NO MÊS	27	162
TOTAL DE ATENDIMENTOS DO MÊS (recepção, técnicos – individual/grupo, cadastro único, etc)	596	3202

**PROMAIP – SERVIÇO DE ACOLHIMENTO DE CRIANÇAS E ADOLESCENTES (02 UNIDADES)**

<b>TOTAL DE CRIANÇAS E ADOLESCENTES ACOLHIDOS NO MÊS – JUNHO/2021</b>		<b>14</b>
<b>INFORMAÇÕES</b>	<b>JUNHO/2021</b>	<b>TOTAL - 2021</b>
NOVAS CRIANÇAS E ADOLESCENTE INSERIDOS EM ACOLHIMENTO	5	<b>15</b>
TOTAL DE ATENDIMENTOS DO MÊS (familiares, crianças/adolescentes)	63	306

**CENTRO POP/CASA DE ACOLHIDA (ANTIGA CASA TRANSITÓRIA)**

<b>PESSOAS EM SITUAÇÃO DE RUA EM ACOMPANHAMENTO NO MÊS – JUNHO/2021</b>		<b>76</b>
<b>INFORMAÇÕES</b>	<b>JUNHO/2021</b>	<b>TOTAL - 2021</b>
NOVAS PESSOAS EM SITUAÇÃO DE RUA INSERIDAS EM ATENDIMENTO	5	<b>24</b>
ITINERANTES ATENDIDOS	81	508
Nº DE PASSAGENS FORNECIDAS	60	633
PESSOAS ATENDIDAS PELO SERVIÇO DE ABORDAGEM SOCIAL	68	527
TOTAL DE ATENDIMENTOS DO MÊS	531	3519
REFEIÇÕES FORNECIDAS	981	6114

**CENTRO DIA DO IDOSO**

<b>NÚMERO DE PESSOAS IDOSAS EM ATENDIMENTO NA UNIDADE – JUNHO/2021</b>		<b>15</b>
<b>INFORMAÇÕES</b>	<b>JUNHO/2021</b>	<b>TOTAL - 2021</b>
NOVAS PESSOAS IDOSAS INSERIDAS NO SERVIÇO	0	<b>0</b>
TOTAL DE ATENDIMENTOS DO MÊS	22	124

**RECANTO FELIZ**

<b>NÚMERO DE PESSOAS IDOSAS MORADORAS DA UNIDADE – JUNHO/2021</b>		<b>32</b>
<b>INFORMAÇÕES</b>	<b>JUNHO/2021</b>	<b>TOTAL - 2021</b>
NOVAS PESSOAS IDOSAS INSERIDAS NO SERVIÇO	0	<b>0</b>
TOTAL DE ATENDIMENTOS DO MÊS	71	285

**VILA DIGNIDADE**

<b>NÚMERO DE PESSOAS IDOSAS MORADORAS DA UNIDADE – JUNHO/2021</b>	<b>15</b>	
<b>INFORMAÇÕES</b>	<b>JUNHO/2021</b>	<b>TOTAL - 2021</b>
NOVAS PESSOAS IDOSAS INSERIDAS NO SERVIÇO	0	1
TOTAL DE ATENDIMENTOS DO MÊS	72	600

**COORDENADORIA DE SEGURANÇA ALIMENTAR**

<b>INFORMAÇÕES</b>	<b>JUNHO/2021</b>	<b>TOTAL - 2021</b>
<b>PROGRAMA DE AQUISIÇÃO DE ALIMENTOS – COMPRA DE ALIMENTOS (kg)</b>	2.964	<b>12.557</b>
<b>ARRECADAÇÃO DE ALIMENTOS (kg)</b>	9.390	50.469
<b>DOAÇÃO TOTAL DE ALIMENTOS (kg)</b>	13.354	64.026
<b>RESTAURANTE POPULAR 1 – CENTRALIZADO</b> <b>Nº DE REFEIÇÕES SERVIDAS</b>	<b>1.645</b>	8.568
<b>RESTAURANTE POPULAR 2 – DISTRITO INDUSTRIAL</b> <b>Nº DE REFEIÇÕES SERVIDAS</b>	<b>1.475</b>	<b>8.659</b>
<b>RESTAURANTE BOM PRATO</b> <b>Nº DE REFEIÇÕES SERVIDAS</b>	<b>26.400</b>	<b>14.4000</b>
<b>NÚMERO DE AÇÕES EDUCATIVAS - MÊS</b>	<b>8</b>	<b>13</b>

<b>NÚMERO TOTAL DE PESSOAS BENEFICIADAS COM A DOAÇÃO DE ALIMENTOS – JUNHO/2021</b>	<b>5.250</b>
<b>NÚMERO TOTAL DE UNIDADES SOCIOASSISTENCIAIS ATENDIDAS (CRAS E ENTIDADES) – JUNHO/2021</b>	<b>51</b>

**OUTRAS INFORMAÇÕES:****PETI - TRABALHO INFANTIL**

<b>NÚMERO TOTAL DE FAMÍLIAS REFERENCIADAS NO PETI (ACOMPANHAMENTO) - JUNHO/2021</b>		<b>78</b>
<b>INFORMAÇÕES</b>	<b>JUNHO/2021</b>	<b>TOTAL - 2021</b>
NOVAS FAMÍLIAS CADASTRADAS - NO MÊS	21	<b>29</b>

**CADASTRO ÚNICO**

<b>NÚMERO TOTAL DE FAMÍLIAS DE ARARAQUARA INSCRITAS NO CADASTRO ÚNICO - JUNHO/2021</b>		<b>15677</b>
<b>INFORMAÇÕES</b>	<b>JUNHO/2021</b>	<b>TOTAL - 2021</b>
NOVAS FAMÍLIAS CADASTRADAS - NO MÊS	104	<b>915</b>

**PROGRAMAS SOCIAIS**

<b>NÚMERO DE FAMÍLIAS BENEFICIÁRIAS DO BOLSA FAMÍLIA (FEDERAL) - JUNHO/2021</b>	<b>5.413</b>
<b>NÚMERO DE FAMÍLIAS BENEFICIÁRIAS DO PROGRAMA BOLSA CIDADANIA (MUNICIPAL) - JUNHO/2021</b>	<b>204</b>
<b>NÚMERO DE PESSOAS BENEFICIÁRIAS DO PIIS - JUNHO/2021</b>	<b>79</b>

## SECRETARIA MUNICIPAL DE CULTURA

### OFICINAS CULTURAIS

<b>EVENTO</b>	<b>QUANTIDADE</b>
OFICINAS	09
GRUPOS	24
ALUNOS	488

Dança contemporânea, Ballet, Breaking, Teatro, Capoeira, Mançá, Arte-terapia, Violão e Canto

**\*\*\*\*\* SELECIONADAS MAIS 31 OFICINAS POR MEIO DE EDITAL - INSCRIÇÕES ABERTAS – INÍCIO JULHO**

### EDITAIS LANÇADOS / APOIO ARTISTAS

<b>APOIO</b>	<b>MAIO</b>	<b>ACUMULADO EM 2021</b>
Nº de Editais	02	07

### APRESENTAÇÕES:

<b>QUANTIDADE</b>	<b>VISUALIZAÇÕES</b>	<b>ACUMULADO EM 2021</b>
04	2.095	17.751

### BIBLIOTECA MUNICIPAL

<b>SERVIÇO</b>	<b>MAIO</b>	<b>ACUMULADO ANO 2021</b>
EMPRÉSTIMOS LIVROS	<b>362</b>	<b>940</b>
ATENDIMENTOS	<b>422</b>	<b>936</b>



**SECRETARIA MUNICIPAL DA EDUCAÇÃO – ALIMENTAÇÃO ESCOLAR - 2021****CRIANÇAS ATENDIDAS COM ALIMENTAÇÃO ESCOLAR**

	<b>JANEIRO</b>	<b>FEVEREIRO</b>	<b>MARÇO</b>	<b>ABRIL</b>	<b>MAIO</b>	<b>JUNHO</b>
<b>Infantil</b>	0	0	0	2.540	2.540	2.725
<b>Fundamental</b>	0	0	0	1.300	1.300	1.450
<b>Total</b>	0	0	0	3.840	3.840	4.175

**REFEIÇÕES DIÁRIAS**

	<b>JANEIRO</b>	<b>FEVEREIRO</b>	<b>MARÇO</b>	<b>ABRIL</b>	<b>MAIO</b>	<b>JUNHO</b>
<b>Infantil</b>	0	0	0	5.080	5.080	5.450
<b>Fundamental</b>	0	0	0	2.600	2.600	2.900
<b>Total</b>	0	0	0	7.680	7.680	8.350

## SECRETARIA MUNICIPAL DA EDUCAÇÃO

### PRINCIPAIS AÇÕES DA SECRETARIA DURANTE PANDEMIA

#### ALIMENTAÇÃO ESCOLAR

##### Balanço das entregas: 2020

- 1º e 2º ciclo de entrega de estocável: 2.710 famílias;
- 1º ciclo de hortifrutigranjeiros :2.886 famílias;
- 3º ciclo de entrega de estocável: 3.382 famílias;
- 4º ciclo de entrega de estocáveis: 1.435 famílias;
- 5º ciclo de entrega de estocáveis: 1.302 famílias;
- 6º ciclo de entrega de estocáveis e 2º ciclo de entrega de hortifrutigranjeiros: 3.382 famílias receberam 1 kit de estocáveis e 1 kit de hortifrutigranjeiros; (14.07.2020 a 31.07.2020).
- 7º ciclo de entrega de estocáveis e 3º ciclo de entrega de hortifrutigranjeiros: 6.880 famílias receberam 1 kit de estocáveis e 1 kit de hortifrutigranjeiros; (10.08.2020 a 28.08.2020).
- 8º ciclo de entrega de estocáveis e 4º ciclo de entrega de hortifrutigranjeiros: 7.553 famílias receberam 1 kit de estocáveis, 1 litro de suco de uva integral e 1 kit de hortifrutigranjeiros; (15.09.2020 a 24.09.2020).
- 9º ciclo de entrega de estocáveis e 5º ciclo de entrega de hortifrutigranjeiros: 8.325 famílias receberam 1 kit de estocáveis e 1 kit de hortifrutigranjeiros; (13.10.2020 a 28.10.2020)
- 10º ciclo de entrega de estocáveis e 6º ciclo de entrega de hortifrutigranjeiro: 8.774 famílias receberam 1 kit de estocáveis e 1 kit de hortifrutigranjeiros; (16.11.2020 a 27.11.2020).
- 11º ciclo de entrega de estocáveis e 7º ciclo de entrega de hortifrutigranjeiro: 8.998 famílias receberam 1 kit de estocáveis e 1 kit de hortifrutigranjeiros; (09.12.2020 a 17.12.2020).

### **Balço das entregas: 2021**

- 1º ciclo de entrega de kit de alimentos: 8.163 famílias receberam 1 kit de estocáveis e 1 kit de hortifrutigranjeiros (02.02.2021 a 05.02.2021).
- 2º ciclo de entrega de kit de alimentos: 8.787 famílias receberam 1 kit de estocáveis e 1 kit de hortifrutigranjeiros (09.03.2021 a 18.03.2021).
- 3º ciclo de entrega, de kit de alimentos: 9.379 famílias receberam 1 kit de estocáveis e 1 kit de hortifrutigranjeiros (05.04.2021 a 09.04.2021).
- 4º ciclo de entrega, de kit de alimentos: 9.992 famílias receberam 1kit de estocáveis e 1 kit de hortifrutigranjeiros (19.05.2021 a 29.05.2021).
- 5º ciclo de entrega de kit de alimentos: 10.927 famílias receberam 1kit de estocáveis e 1 kit de hortifrutigranjeiros (19.06.2021 a 05.07.2021).
- JULHO – férias escolares não houve distribuição de kits de alimentos.

### **. TOTAL DE KITS ALIMENTAÇÃO DISTRIBUÍDOS – 2020 E 2021**

- Foram 99.989 de kits de estocáveis + 94.046 de kit de hortifrutigranjeiros
- TOTALIZANDO **194.035 kits de alimentos distribuídos no período de 2020 e 2021.**
- Foram **10.297** famílias cadastradas e atendidas;

### **Para receber as solicitações a Secretaria criou os seguintes canais:**

- ✓ E-mail institucional – kitalimentacao@educararaquara.com
- ✓ Um link no site oficial da Prefeitura (www.araraquara.sp.gov.br), contendo uma ficha cadastral a ser preenchida pelas famílias solicitantes. (<http://sistema.araraquara.sp.gov.br/portal/educa/cesta2020/>)
- ✓ E foram disponibilizados números de telefones na SME: 3301-1915, 3301-1919 e 3301-1902.

## **AÇÕES PEDAGÓGICAS:**

### **Ano de 2021**

#### **Ações para o Retorno do Atendimento Presencial nas Escolas Municipais:**

1. Edição do Decreto nº 12.441, de 07 de janeiro de 2021, que dispõe sobre a retomada das aulas e atividades presenciais na rede de educação municipal, no contexto da pandemia da COVID-19;
2. Reunião com diretoras e diretores sobre o retorno do atendimento presencial e solicitação de cada unidade elabore seu Plano de Retorno Presencial nos termos do Protocolo Sanitário de Retorno das Atividades Presenciais dos Estabelecimentos da Rede de Educação Básica do Município (Decreto nº 12.398, de 28 de outubro de 2020);
3. Publicação da Resolução nº 01, de 11 de janeiro de 2021, que dispõe sobre o período de confirmação de adesão ao retorno das aulas e atividades presenciais no Centros de Educação e Recreação e nas Escolas Municipais de Ensino Fundamental. A consulta pública a adesão dos grupos prioritários ao retorno presencial foi realizada nos dias 25 e 26/01/2021;
4. Publicação da Resolução SME nº 02/2021, de 13 de janeiro de 2021, que dispõe sobre o retorno das atividades presenciais na rede de educação municipal;
5. Organizações para a retomada do atendimento presencial de forma não obrigatória, gradual e para os alunos dos grupos prioritários, respeitando o atendimento a 35% dos alunos matriculados;
6. Organizações para a continuidade da oferta do atendimento não presencial simultâneo ao presencial (oferta de educação híbrida).

7. Foram comprados os EPIs abaixo relacionados:

- Face shield;
- Máscaras de tecido;
- Máscaras descartáveis;
- Dispenser de pedestal para álcool em gel;
- Termômetros digitais;
- Teste COVID;
- Aventais descartáveis;
- Tapetes sanitizantes;
- Adesivos, sinalizadores e placas de marcação e orientações.

8. Elaboração de Planos de Retorno ao Atendimento Presencial pela direção das unidades educacionais;

9. Início do ano letivo aos 08 de fevereiro de 2021 na Rede Municipal com a oferta de atividades não presenciais, mediadas ou não por tecnologias;

10. Aplicação de avaliação diagnóstica de caráter lúdico aos alunos da Pré-Escola (4ª e 5ª etapa) no período de 15 a 23 de março de 2021, conforme orientações contidas na Resolução SME nº 05/2021;

11. Postagem de atividades elaboradas por professores dos Centros de Educação e Recreação/CERs e professores das Escolas Municipais de Ensino Fundamental EMEFs de 1º ao 9º ano, no Portal "Lição em Casa" para a manutenção da oferta de atividades remotas;

12. Testagem dos Profissionais do Quadro do Magistério e Funcionários da Educação Pública Municipal para detecção da COVID-19, conforme Resolução SME nº 10/2021, de 24 de março de 2021 e Resolução SME nº 12/2021, de 30 de março de 2021;

13. Aos 12 de abril de 2021, foi iniciada a oferta do atendimento presencial de modo gradual, não obrigatório para o grupo prioritário da Educação Infantil, a saber alunos matriculados em período integral, e para o grupo prioritário do Ensino Fundamental, a saber alunos em situação de vulnerabilidade e não avaliados no ano de 2020, cujas famílias responderam sim a consulta empreendida no início do ano,

conforme Decreto Municipal nº 12.519, de 18 de março de 2021, Decreto Municipal nº 12.528, de 29 de março de 2021 e Resolução SME nº 016/2021, de 09 de abril de 2021.

14. Na semana de 10 a 14 de maio, foi oferecido o programa de formação presencial da equipe pedagógica (coordenadores e diretores), Professores I do 5º ano do Ensino Fundamental e Professores II de Língua Portuguesa e Matemática. A formação teve ênfase no uso de metodologias ativas, ensino híbrido, novos ecossistemas de aprendizagem e o professor como designer do aprendizado, considerando como pressupostos os princípios e diretrizes estabelecidas na Base Nacional Comum Curricular – BNCC. Preparação da equipe para o uso intensivo de ferramentas digitais e de aplicativos de ensino a distância, especialmente Google Classroom e Padlet.

15. Publicação da Resolução SME nº 25/2021, de 24 de maio de 2021, que dispõe sobre a entrega do Material Ler e Escrever e EMAI – Volume I para os anos iniciais e finais do Ensino Fundamental.

16. No dia 01/06/2021 foi oferecida uma Roda de Conversa com a Articulista da Carta Capital Sra. Silvia Maria para 250 profissionais da Educação com o tema “A escola enquanto espaço de construção de uma educação antirracista - Ressignificando o 13 de maio”.

17. Nos dias 03, 04, e 07/06/2021 foram realizadas reuniões com os Professores II do Ensino Fundamental, divididos por Componente Curricular, para orientar na utilização dos materiais conveniados com a Secretaria de Educação do Estado de São Paulo: Aprender Sempre e Currículo em Ação.

18. No dia 09/06/2021 foi oferecida pela Gerência de Educação Especial uma reunião para Professoras (es) Coordenadoras (es) e Assistentes Educacionais Pedagógicos (AEP) do Ensino Fundamental, sobre o encaminhamento de crianças para o Atendimento Educacional Especializado e encaminhamentos que devem ser feitos para o Posto de Saúde.

19. Entrega dos cadernos de atividades da Pré-Escola (4ª e 5ª etapas) no período compreendido entre 04/06/2021 e 10/06/2021.







**SECRETARIA MUNICIPAL DE COOPERAÇÃO DOS ASSUNTOS DE SEGURANÇA PÚBLICA - ANO 2021**

	JAN	FEV	MAR	ABR	MAI	JUN	JUL	AGO	SET	OUT	NOV	DEZ	TOTAL
<b>DEFESA CIVIL</b>	42	34	20	11	17	14							<b>138</b>
<b>GUARDA CIVIL MUNICIPAL</b>	4.885	4.614	4.686	4.340	4.582	5.143							<b>28.250</b>
<b>FISCALIZAÇÃO E OPERAÇÃO DE TRÂNSITO</b>	3.143	2.993	3.245	2.027	2.290	2.494							<b>16.192</b>

	JUNHO
<b>DEFESA CIVIL</b>	14
<b>GUARDA CIVIL MUNICIPAL</b>	5.143
<b>FISCALIZAÇÃO E OPERAÇÃO DE TRÂNSITO</b>	2.494

<b>BALANÇO DAS AÇÕES DA GUARDA CIVIL MUNICIPAL</b>	JUNHO
FISCALIZAÇÃO DE ENTRADA E SAÍDA DE ESCOLARES	0
RONDAS EM PRÓPRIOS PÚBLICOS	3.702
OUTROS PATRULHAMENTOS	632
APOIO A OUTRAS SECRETARIAS OU EVENTOS	55
APOIO A POSTURAS	5
APREENSÕES RELACIONADAS AO CEROL	4
ABORDAGENS	14
PALESTRAS EM ESCOLAS	0
GUARDANDO O AMANHÃ (CRIANÇAS ATENDIDAS)	0
AUTUAÇÕES VIA CENTRAL DE MONITORAMENTO	23
AUTUAÇÕES EM PATRULHAMENTO	62
VEÍCULOS ABANDONADOS NA VIA PÚBLICA - NOTIFICAÇÕES	1
FOGOS DE ARTIFÍCIO	0
OPERAÇÃO SUCATA	2
CUMPRIMENTO DECRETO MUNICIPAL Nº 12.236/2020 - PANDEMIA	638
RELATÓRIO DE AVERIGUAÇÃO DE INCIDENTE ADM - RAIA	5
<b>TOTAL</b>	<b>5.143</b>

**SECRETARIA MUNICIPAL DE COOPERAÇÃO DOS ASSUNTOS DE SEGURANÇA PÚBLICA - ANO 2021**

<b>BALANÇO DAS AÇÕES DA DEFESA CIVIL</b>	<b>JUNHO</b>
ÁRVORES	2
ESTRUTURAS	7
OUTROS	5
PROJETOS DE PREVENÇÃO	0
<b>TOTAL</b>	<b>14</b>

**SECRETARIA MUNICIPAL DE COOPERAÇÃO DOS ASSUNTOS DE SEGURANÇA PÚBLICA - ANO 2021**

<b>BALANÇO DAS AÇÕES DA FISCALIZAÇÃO E OPERAÇÃO DE TRÂNSITO</b>	<b>JUNHO</b>
APOIO A OUTRAS SECRETARIAS E ÓRGÃOS	331
ATENDIMENTO À OCORRÊNCIA DE TRÂNSITO	134
PATRULHAMENTO	1.300
ENTRADA/SAÍDA DE ESCOLARES - FISCALIZAÇÃO	0
RELATÓRIO DE AVERIGUAÇÃO DE INCIDENTE - RAIA	8
AUTUAÇÕES (EM TALÃO MANUAL) PM + AG TRANSITO	721
<b>TOTAL</b>	<b>2.494</b>

<b>ATUAÇÃO DA FORÇA-TAREFA DE FISCALIZAÇÃO NO COMBATE À COVID-19 - DESDE O RECONHECIMENTO DE CALAMIDADE PÚBLICA FISCALIZAÇÃO DO CUMPRIMENTO DAS MEDIDAS RESTRITIVAS DECORRENTES DA PANDEMIA DO COVID-19</b>	
FISCALIZAÇÃO (COMÉRCIO, SERVIÇOS, ÁREAS PÚBLICAS E PRIVADAS)	24.188
MULTAS GERADAS	752
FISCALIZAÇÃO ENCAMINHADA VIA OUVIDORIA (FONE 156)	202
ATENDIMENTOS RESOLVIDOS VIA FONE PELA GUARDA CIVIL MUNICIPAL	29.851
CUMPRIMENTO DECRETO MUNICIPAL Nº 12.236/2020 – PANDEMIA / GCM	10.659

**BOLETINS DE OCORRÊNCIAS DA GUARDA CIVIL MUNICIPAL**

<b>QUALIFICAÇÃO</b>	<b>JAN</b>	<b>FEV</b>	<b>MAR</b>	<b>ABR</b>	<b>MAI</b>	<b>JUN</b>	<b>JUL</b>	<b>AGO</b>	<b>SET</b>	<b>OUT</b>	<b>NOV</b>	<b>DEZ</b>	<b>TOTAL</b>
Ameaça	2	1	1	0	2	3							9
Ameaça/Porte de Entorpecentes	1	0	0	0	0	0							1
Animal em Local de Risco	0	0	0	1	0	0							1
Apoio a Outras Secretarias	0	1	0	0	0	0							1
Apreensão de Veiculo	1	0	0	0	0	0							1
Apreensão do Objeto	1	0	0	1	1	0							3
Ato Infracional	0	0	0	0	1	0							1
Auxilio ao Público	1	1	0	0	1	0							3
Averiguação	3	0	2	1	0	0							6

**SECRETARIA MUNICIPAL DE COOPERAÇÃO DOS ASSUNTOS DE SEGURANÇA PÚBLICA - ANO 2021**

Averiguação de Veículo Abandonado	11	5	0	0	7	0							23
Crime Ambiental	0	0	0	1	0	0							1
Dano ao Patrimônio	10	3	5	3	5	3							29
Desacato	1	1	4	2	1	3							12
Descarte Irregular de Entulhos	1	0	0	0	0	0							1
Descumprimento do Decreto Municipal	43	90	55	4	8	10							210
Desobediência/Resistência	0	0	0	0	1	0							1
Embriaguez ao Volante	0	0	0	1	0	0							1
Encontro de Criança	1	0	0	0	0	0							1
Evasão de paciente	0	0	0	0	1	1							2
Fogos de artifício	1	0	0	0	0	0							1
Furto	3	6	3	7	5	3							27
Furto Qualificado	2	3	2	5	3	9							24
Invasão Propriedade Pública	1	0	0	0	0	0							1
Maria da Penha	0	0	1	0	0	0							1
Medida Sanitária Preventiva	0	0	0	1	0	0							1
Perturbação do Sossego	0	0	2	1	5	7							15
Porte de Arma Branca	1	0	0	0	0								1
Porte/Apreensão de Drogas	1	1	1	1	0	2							6
Praticar Abuso de Animal	0	0	0	0	1	1							2
Preservação de Direito	2	2	1	0	3	3							11
Reboque de Veículo	0	0	1	0	0	0							1
Tentativa de Emboscada	0	0	0	1	0	0							1
Uso de Entorpecentes	0	0	0	0	1	0							1
Veículo Recuperado/Abandonado	1	0	0	0	0	1							2
Total	88	114	78	30	46	46							402

# SECRETARIA MUNICIPAL DE OBRAS E SERVIÇOS PÚBLICOS

## OPERAÇÃO TAPA-BURACOS

**UTILIZAÇÃO DE CBUQ:** 400 toneladas mês

**UTILIZAÇÃO DE CBUQ DE JANEIRO A JUNHO:** 2.400 toneladas

**\*\*\*\*\* ENTRE JANEIRO E JUNHO DE 2021:** TAPAMOS 9.687 BURACOS

### BAIRROS CONTEMPLADOS:

-Vila Nice

-Vila Sedenho

-Jd Botânico

-São Geraldo

-Jd Paraiso

-Jd das Estações

-Selmi Dei

-Jd Floridiano

-Vi. Santa Maria

-Maria Luiza

-Tancredo Neves

-JARDIM DIM PEDRO I

-CECAP

-JD ARARAQUARA

-JD SANTA JULIA III

-JD REGINA

-JD MARTINEZ

-CENTRO EMPRESARIAL E INDUSTRIAL OMAR

MAKSOUND

-JARDIM INDAIA

-PARQUE SÃO PAULO

-SÃO JOSÉ

-VILA BIAGIONI

-JARDIM PINHEIROS

-JD ITÁLIA

- CENTRO

- PQ TROPICAL

- VALE DO SOL

- JD DAS FLORES

- QUITANDINHA

- MELHADO

- PARAISO
- SANTANA
- JD EXPLANADA
- JD UNIVERSAL
- VILA FERROVIÁRIA
- CAMBUY
- YOLANDA ÓPICE
- JD FALMBOYANT
- VILA SUCONOSA
- VILA HARMONIA

- JD ACLIMAÇÃO
- MARIA LUIZA III
- VILA REGINA
- VILA XAVIER
- JD IGUATEMI
- CECAP
- VITÓRIO DE SANTI I
- SANTA ANGELINA
- JD TABAPUÃ
- VILA SANTA MARIA

- JD VALE DAS ROSAS
- JD IMPERADOR
- JD PRIMAVERA
- JD SANTA MARTA
- JD DAS PAINEIRAS
- JD ARARAQUARA
- JD FLORENÇA
- JD SANTA JULIA
- JD REGINA

**TOTAL DE BURACOS TAPADOS DESDE 2017 ATÉ JUNHO DE 2021: 242.200**



PREFEITURA DO MUNICÍPIO DE ARARAQUARA  
SECRETARIA MUNICIPAL DA SAÚDE  
**SECRETARIA MUNICIPAL DE SAÚDE**

**CONSULTAS NAS UNIDADES BÁSICAS**

JANEIRO A DEZEMBRO DE 2017	180.667
JANEIRO A DEZEMBRO DE 2018	177.333
JANEIRO A DEZEMBRO DE 2019	155.585
JANEIRO A DEZEMBRO DE 2020	165.131
<b>JANEIRO A JUNHO DE 2021</b>	<b>88.800</b>

**CONSULTAS NAS UPAS**

JANEIRO A DEZEMBRO DE 2017	258.269
JANEIRO A DEZEMBRO DE 2018	287.068
JANEIRO A DEZEMBRO DE 2019	311.325
JANEIRO A DEZEMBRO DE 2020	217.701
<b>JANEIRO A JUNHO DE 2021</b>	<b>117.285</b>

**CONSULTAS ESPECIALIZADAS**

JANEIRO A DEZEMBRO DE 2017	174.659
JANEIRO A DEZEMBRO DE 2018	178.524
JANEIRO A DEZEMBRO DE 2019	165.377
JANEIRO A DEZEMBRO DE 2020	116.930
<b>JANEIRO A JUNHO DE 2021</b>	<b>58.801</b>

Fonte: Sistemas de envio de dados ao Ministério da Saúde  
Gerência de Informação e Tecnologia  
Gerência Assistência Farmacêutica  
Gerência de Gestão Contábil, Financeira, Execução e Controle Orçamentário



PREFEITURA DO MUNICÍPIO DE ARARAQUARA  
SECRETARIA MUNICIPAL DA SAÚDE

## INTERNAÇÕES

### INTERNAÇÕES SANTA CASA

JANEIRO A DEZEMBRO DE 2017	7.348
JANEIRO A DEZEMBRO DE 2018	8.434
JANEIRO A DEZEMBRO DE 2019	8.872
JANEIRO A DEZEMBRO DE 2020	7.818
<b>JANEIRO A JUNHO DE 2021</b>	<b>3.524</b>

### INTERNAÇÕES DA GOTA

JANEIRO A DEZEMBRO DE 2017	3.385
JANEIRO A DEZEMBRO DE 2018	3.754
JANEIRO A DEZEMBRO DE 2019	3.680
JANEIRO A DEZEMBRO DE 2020	3.700
<b>JANEIRO A JUNHO DE 2021</b>	<b>1.964</b>

### INTERNAÇÕES CAIRBAR

JANEIRO A DEZEMBRO DE 2017	558
JANEIRO A DEZEMBRO DE 2018	490
JANEIRO A DEZEMBRO DE 2019	583
JANEIRO A DEZEMBRO DE 2020	546
<b>JANEIRO A JUNHO DE 2021</b>	<b>218</b>

Fonte: Sistemas de envio de dados ao Ministério da Saúde  
Gerência de Informação e Tecnologia  
Gerência Assistência Farmacêutica  
Gerência de Gestão Contábil, Financeira, Execução e Controle Orçamentário





PREFEITURA DO MUNICÍPIO DE ARARAQUARA  
SECRETARIA MUNICIPAL DA SAÚDE

**MAMOGRAFIAS**

JANEIRO A DEZEMBRO DE 2017	5.603
JANEIRO A DEZEMBRO DE 2018	8.051
JANEIRO A DEZEMBRO DE 2019	9.936
JANEIRO A DEZEMBRO DE 2020	5.839
<b>JANEIRO A JUNHO DE 2021</b>	<b>3.500</b>

Fonte: Sistemas de envio de dados ao Ministério da Saúde  
Gerência de Informação e Tecnologia  
Gerência Assistência Farmacêutica  
Gerência de Gestão Contábil, Financeira, Execução e Controle Orçamentário



PREFEITURA DO MUNICÍPIO DE ARARAQUARA  
SECRETARIA MUNICIPAL DA SAÚDE

**MEDICAMENTOS 2021**

	JAN	FEV	MAR	ABR	MAI	JUN
<b>MEDICAMENTOS EM FALTA (NÚMEROS REAIS)</b>	10	10	06	10	10	15
<b>MEDICAMENTOS EM FALTA (%)</b>	3,17 %	3,17 %	1,90 %	3,17 %	3,17	4,76 %

**\*\* Com relação aos números do último mês de referência:**

O mês de **Junho** fechou com **15** medicamentos em falta, sendo:

02 por produção descontinuada- temporária;

10 aguardando entrega;

03 por falta de matéria-prima.

Fonte: Sistemas de envio de dados ao Ministério da Saúde

Gerência de Informação e Tecnologia

Gerência Assistência Farmacêutica

Gerência de Gestão Contábil, Financeira, Execução e Controle Orçamentário



PREFEITURA DO MUNICÍPIO DE ARARAQUARA  
SECRETARIA MUNICIPAL DA SAÚDE

**DESPESAS COM MEDICAMENTOS 2021**

	<b>Compras realizadas</b>	<b>Consumo</b>
<b>JANEIRO DE 2021</b>	R\$ 557.214,36	R\$ 894.209,12
<b>FEVEREIRO</b>	R\$ 968.553,62	R\$ 835.838,06
<b>MARÇO</b>	R\$ 1.723.808,32	R\$ 1.059.408,42
<b>ABRIL</b>	R\$ 609.668,28	R\$ 805.636,31
<b>MAIO</b>	R\$ 1.127.977,39	R\$ 1.226.291,84
<b>JUNHO</b>	R\$ 1.029.405,53	R\$ 883.919,97
<b>TOTAL</b>	<b>R\$ 6.016.627,50</b>	<b>R\$ 6.103.150,35</b>

**EVOLUÇÃO DE COMPRAS**

<b>JANEIRO A DEZEMBRO DE 2016</b>	R\$ 3.649.986,68
<b>JANEIRO A DEZEMBRO DE 2017</b>	R\$ 5.645.012,10
<b>JANEIRO A DEZEMBRO DE 2018</b>	R\$ 6.117.853,74
<b>JANEIRO A DEZEMBRO DE 2019</b>	R\$ 7.604.716,74
<b>JANEIRO A DEZEMBRO DE 2020</b>	R\$ 8.086.400,33



PREFEITURA DO MUNICÍPIO DE ARARAQUARA  
SECRETARIA MUNICIPAL DA SAÚDE

**MATERIAL MÉDICO 2021**

	JAN	FEV	MAR	ABR	MAI	JUN
<b>MATERIAIS EM FALTA (NÚMEROS REAIS)</b>	21	16	20	11	19	23
<b>MATERIAIS EM FALTA (%)</b>	6,69 %	5,10 %	6,37 %	3,50 %	5,41 %	7,32 %

**\*\* Com relação aos números do último mês de referência:**

O mês de **Junho** fechou com **23** materiais médicos em falta, sendo:

10 Empenhado, aguardando entrega;

05 Aguardando Empenho;

01 Aguardando Compra;

07 Empenhado, aguardando entrega (prazo expirado).

Fonte: Sistemas de envio de dados ao Ministério da Saúde

Gerência de Informação e Tecnologia

Gerência Assistência Farmacêutica

Gerência de Gestão Contábil, Financeira, Execução e Controle Orçamentário



PREFEITURA DO MUNICÍPIO DE ARARAQUARA  
SECRETARIA MUNICIPAL DA SAÚDE

**DESPESAS COM MATERIAIS MÉDICOS 2021**

	<b>Compras realizadas</b>	<b>Consumo</b>
<b>JANEIRO DE 2021</b>	R\$ 187.931,37	R\$ 514.437,46
<b>FEVEREIRO DE 2021</b>	R\$ 790.920,95	R\$ 523.875,93
<b>MARÇO DE 2021</b>	R\$ 622.373,44	R\$ 877.774,02
<b>ABRIL 2021</b>	R\$ 1.365.685,76	R\$ 913.882,64
<b>MAIO 2021</b>	R\$ 810.585,98	R\$ 948.062,17
<b>JUNHO 2021</b>	R\$ 883.919,97	R\$ 801.223,70
<b>TOTAL</b>	<b>R\$ 5.098.452,45</b>	<b>R\$ 4.579.255,92</b>

**EVOLUÇÃO DE COMPRAS**

<b>JANEIRO A DEZEMBRO DE 2017</b>	R\$ 1.921.874,87
<b>JANEIRO A DEZEMBRO DE 2018</b>	R\$ 2.356.956,34
<b>JANEIRO A DEZEMBRO DE 2019</b>	R\$ 2.988.760,09
<b>JANEIRO A DEZEMBRO DE 2020</b>	R\$ 3.169.792,67

**DESPESAS COM SAÚDE - VALOR LIQUIDADO**

<b>JANEIRO 2021</b>	<b>R\$ 14.836.573,42</b>
<b>FEVEREIRO 2021</b>	<b>R\$ 21.444.903,09</b>
<b>MARÇO 2021</b>	<b>R\$ 33.911.014,78</b>
<b>ABRIL 2021</b>	<b>R\$ 38.401.320,90</b>
<b>MAIO 2021</b>	<b>R\$ 32.037.018,94</b>
<b>JUNHO 2021</b>	<b>R\$ 37.420.697,03</b>

Fonte: Sistemas de envio de dados ao Ministério da Saúde  
Gerência de Informação e Tecnologia  
Gerência Assistência Farmacêutica  
Gerência de Gestão Contábil, Financeira, Execução e Controle Orçamentário



PREFEITURA DO MUNICÍPIO DE ARARAQUARA  
SECRETARIA MUNICIPAL DA SAÚDE

**VALOR LIQUIDADADO**

JANEIRO A DEZEMBRO DE 2016	<b>R\$ 198.363.697,65</b>	<b>Evolução</b>
JANEIRO A DEZEMBRO DE 2017	<b>R\$ 239.144.623,02</b>	<b>R\$ 40.780.925,37 a mais</b>
JANEIRO A DEZEMBRO DE 2018	<b>R\$ 263.639.400,88</b>	<b>R\$ 24.494.777,86 a mais</b>
JANEIRO A DEZEMBRO DE 2019	<b>R\$ 292.585.036,74</b>	<b>R\$ 28.945.635,86 a mais</b>
JANEIRO A DEZEMBRO DE 2020	<b>R\$ 318.440.570,64</b>	<b>R\$ 25.855.533,90 a mais</b>
JANEIRO A JUNHO DE 2021	<b>R\$ 140.630.831,10</b>	<b>Evolução</b>

## **NÚMEROS DA SECRETARIA DE SAÚDE – ATENDIMENTO COVID-19**

**ATUALIZADO EM 26 DE JULHO DE 2021**

- **Atendimentos no polo de triagem da UPA Vila Xavier:** 91.541
- **Pacientes internados no Hospital da Solidariedade:** 1.685
- **Pacientes internados na Unidade de Retaguarda (PS Melhado - COVID):** 563
- **Atendimentos pelo Disque-Saúde:** 21.756 ligações
- **Exames realizados junto à Unesp:** 105.715
- **Exames realizados junto à Uniara:** 44.442
- **Testes capilares** – unidades de saúde, praças e barreiras sanitárias: 47.602 (parou)
- **Antígenos (unidades de saúde, praças, TCI, comércio, UPA):** 12.949
- **Atendimentos no telefone de Apoio Psicológico:** 808

## **TESTAGEM SETORES ECONÔMICOS E SOCIAIS**

**ESTABELECIMENTOS VISITADOS:** 1.587

**Comércio (460), alimentação (219), serviços (589), supermercados (91), igreja/templo (25), academias (17), escolas (72), indústrias (81), construção (33)**

**NÚMERO DE TESTES REALIZADOS:** 27.283 testes

**POSITIVOS:** 279 positivos