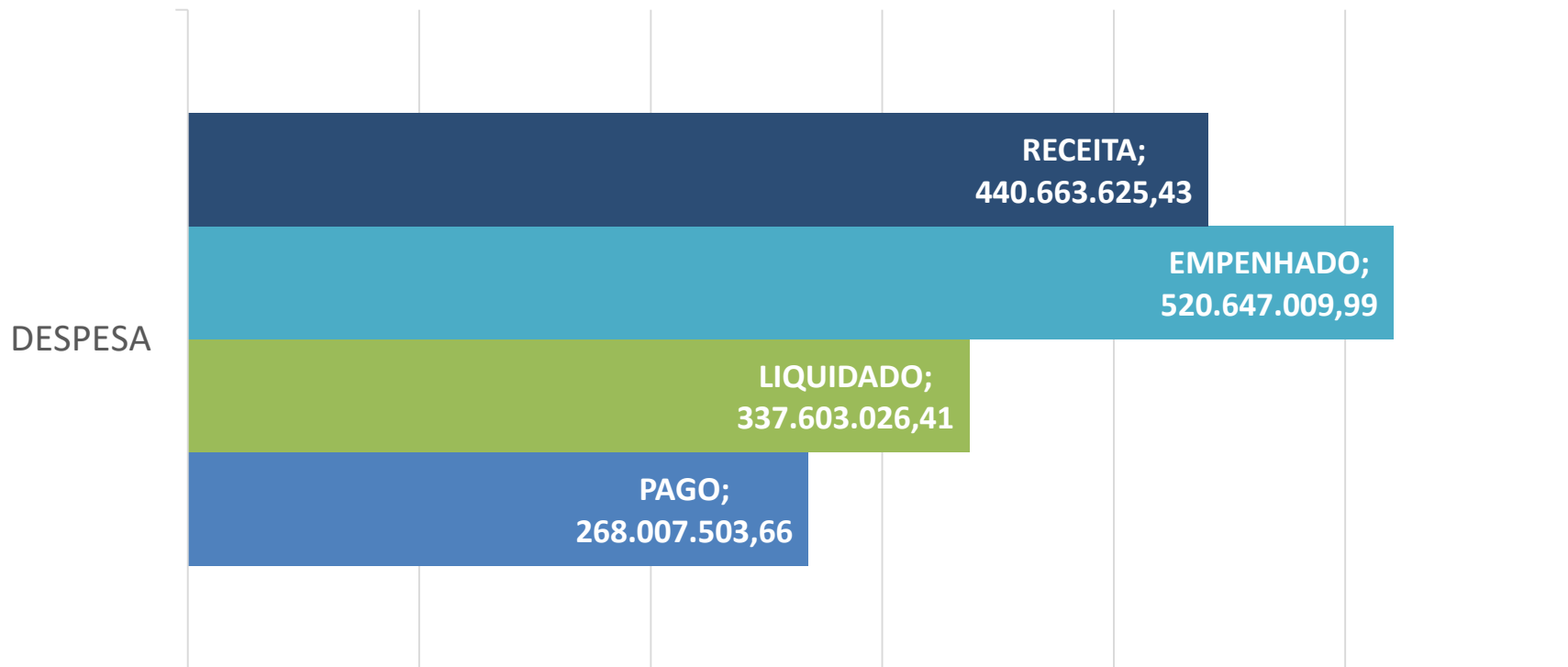


EXECUÇÃO ORÇAMENTÁRIA

EXECUÇÃO 2021		
RECEITA	R\$	440.663.625,43
DESPESA EMPENHADA	R\$	520.647.009,99
RESULTADO	R\$	-79.983.384,56
DESPESA LIQUIDADADA	R\$	337.603.026,41
DESPESA PAGA	R\$	268.007.503,66

EXECUÇÃO ORÇAMENTÁRIA



RECEITAS ARRECADADAS

Maio 2020

RECEITAS	ACUMULADO	Maio	TOTAL
TRIBUTÁRIA	93.441.517,64	13.763.916,41	107.205.434,05
CONTRIBUIÇÕES	7.065.604,58	1.606.948,08	8.672.552,66
PATRIMONIAL	482.881,70	31.051,39	513.933,09
SERVIÇOS	1.298.364,14	237.937,69	1.536.301,83
TRANSF. CORRENTES	205.138.653,31	36.166.002,61	241.304.655,92
OUTRAS RECEITAS	6.950.342,14	1.537.878,72	8.488.220,86
CAPITAL	7.777.760,64	1.173.724,81	8.951.485,45
(-) DEDUÇÃO FUNDEB	24.285.895,58	3.510.035,31	27.795.930,89
SOMA	297.869.228,57	51.007.424,40	348.876.652,97

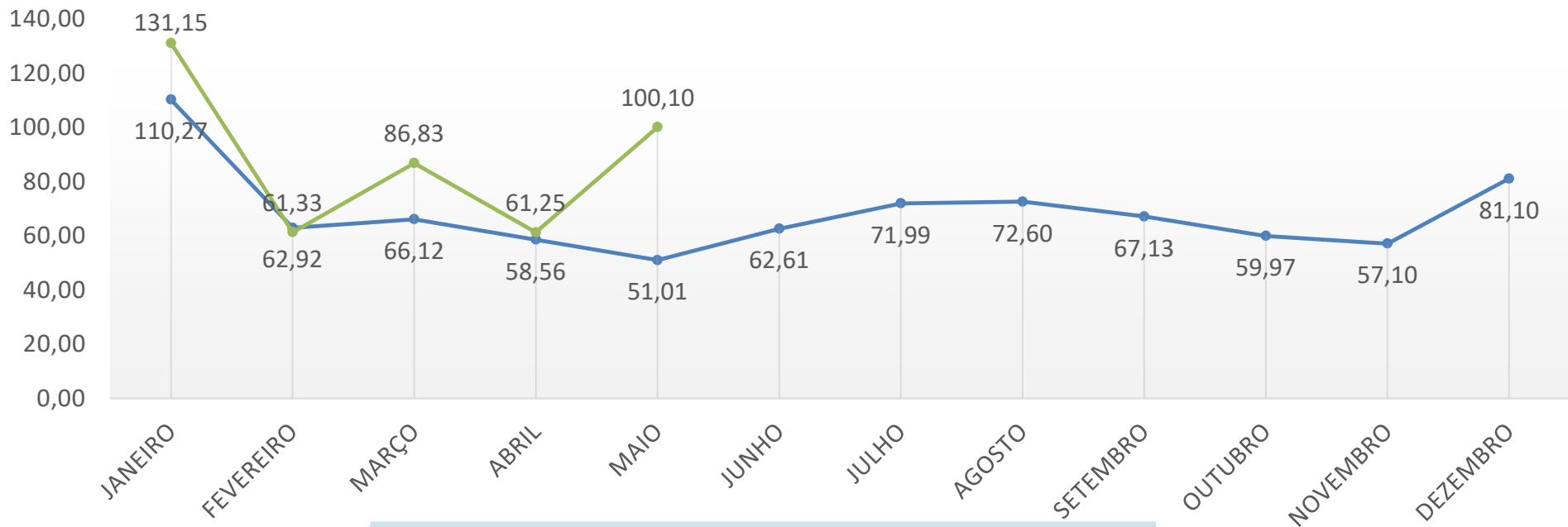
RECEITAS ARRECADADAS

Maio 2021

RECEITAS	ACUMULADO	Maio	TOTAL
TRIBUTÁRIA	103.821.932,99	17.094.053,29	120.915.986,28
CONTRIBUIÇÕES	7.662.827,94	1.827.552,18	9.490.380,12
PATRIMONIAL	161.834,24	115.263,66	277.097,90
SERVIÇOS	988.354,29	395.962,02	1.384.316,31
TRANSF. CORRENTES	235.324.444,84	47.286.333,99	282.610.778,83
OUTRAS RECEITAS	7.210.115,44	2.031.335,40	9.241.450,84
CAPITAL	14.057.115,62	36.855.355,24	50.912.470,86
(-) DEDUÇÃO FUNDEB	28.662.943,49	5.505.912,22	34.168.855,71
SOMA	340.563.681,87	100.099.943,56	440.663.625,43
DIFERENÇA	42.694.453,30	49.092.519,16	91.786.972,46

RECEITAS ARRECADADAS

2020 x 2021

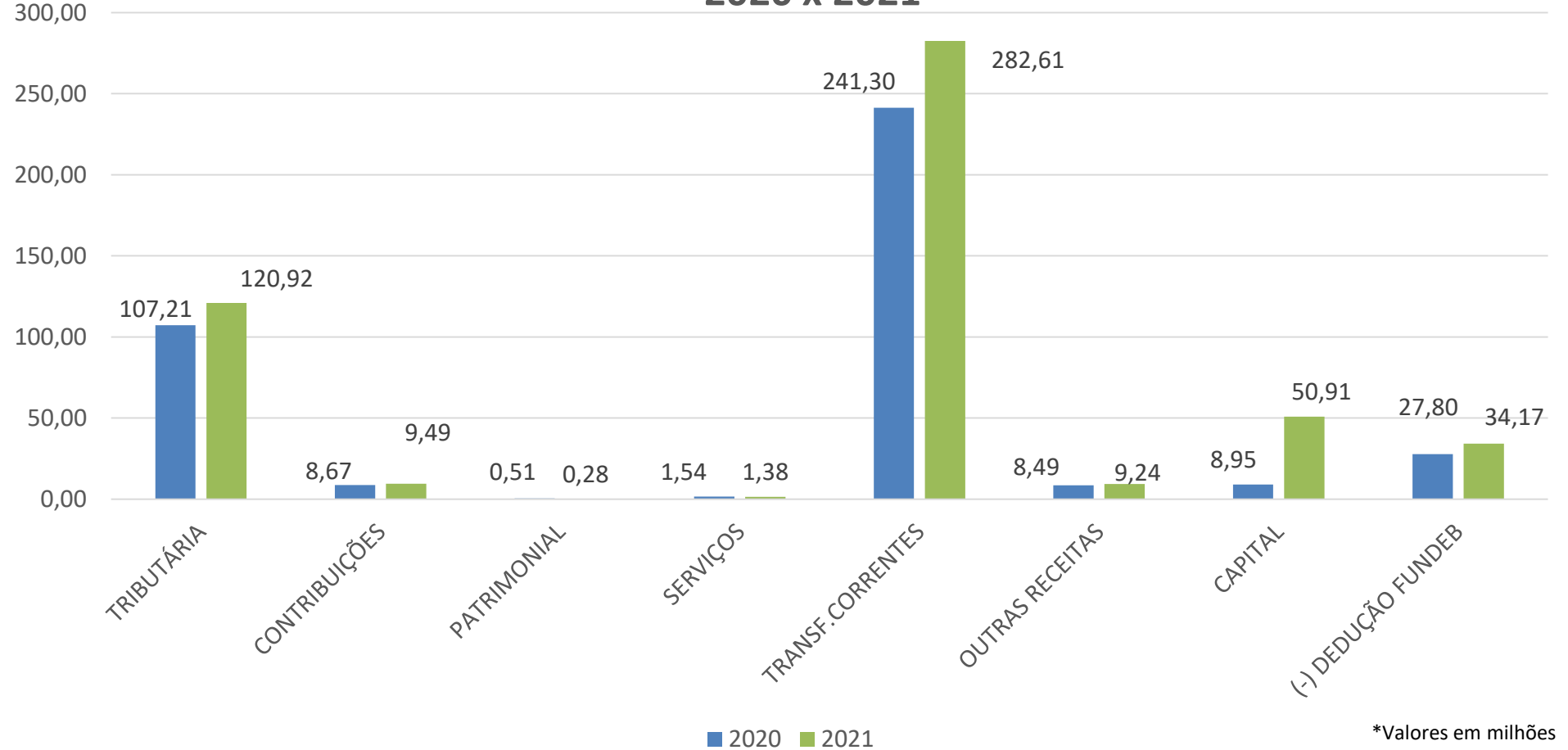


ARRECAÇÃO TOTAL		
2020	348.876.652,97	
2021	440.663.625,43	
Diferença	91.786.972,46	26,31% 

*Valores em milhões

RECEITAS ARRECADADAS

2020 x 2021



PRINCIPAIS RECEITAS - Maio 2020

IMPOSTOS	ACUMULADO	Maio	TOTAL
MUNICIPAL			
IPTU	47.905.059,17	3.728.512,88	51.633.572,05
IR	6.578.822,47	1.970.574,05	8.549.396,52
ITBI	5.049.265,04	1.128.478,84	6.177.743,88
ISS	25.195.848,12	5.234.964,30	30.430.812,42
DÍVIDA ATIVA	6.609.924,06	1.255.862,23	7.865.786,29
FEDERAL			
FPM	24.737.776,66	5.197.840,62	29.935.617,28
ITR	526.569,76	30.787,23	557.356,99
LC 87/96	0,00	0,00	0,00
ESTADUAL			
ICMS	56.130.708,57	10.998.758,70	67.129.467,27
IPVA	39.407.671,23	1.246.578,72	40.654.249,95
IPI	391.536,66	76.211,70	467.748,36
TOTAL GERAL	212.533.181,74	30.868.569,27	243.401.751,01

PRINCIPAIS RECEITAS – Maio 2021

IMPOSTOS	ACUMULADO	Maio	TOTAL
MUNICIPAL			
IPTU	51.899.108,38	3.960.831,70	55.859.940,08
IR	6.549.288,14	2.056.232,78	8.605.520,92
ITBI	7.309.960,37	2.147.460,84	9.457.421,21
ISS	27.805.772,92	6.989.766,67	34.795.539,59
DÍVIDA ATIVA	8.567.810,31	1.243.827,31	9.811.637,62
FEDERAL			
FPM	29.666.661,26	7.972.277,51	37.638.938,77
ITR	65.947,35	14.259,56	80.206,91
LC 87/96	0,00	0,00	0,00
ESTADUAL			
ICMS	71.348.287,59	17.419.899,46	88.768.187,05
IPVA	41.646.811,98	1.986.001,73	43.632.813,71
IPI	587.196,93	137.123,16	724.320,09
TOTAL GERAL	245.446.845,23	43.927.680,72	289.374.525,95
DIFERENÇAS	22.267.533,03	13.059.111,45	45.972.774,94

DESPESA POR SECRETARIA – Maio 2021

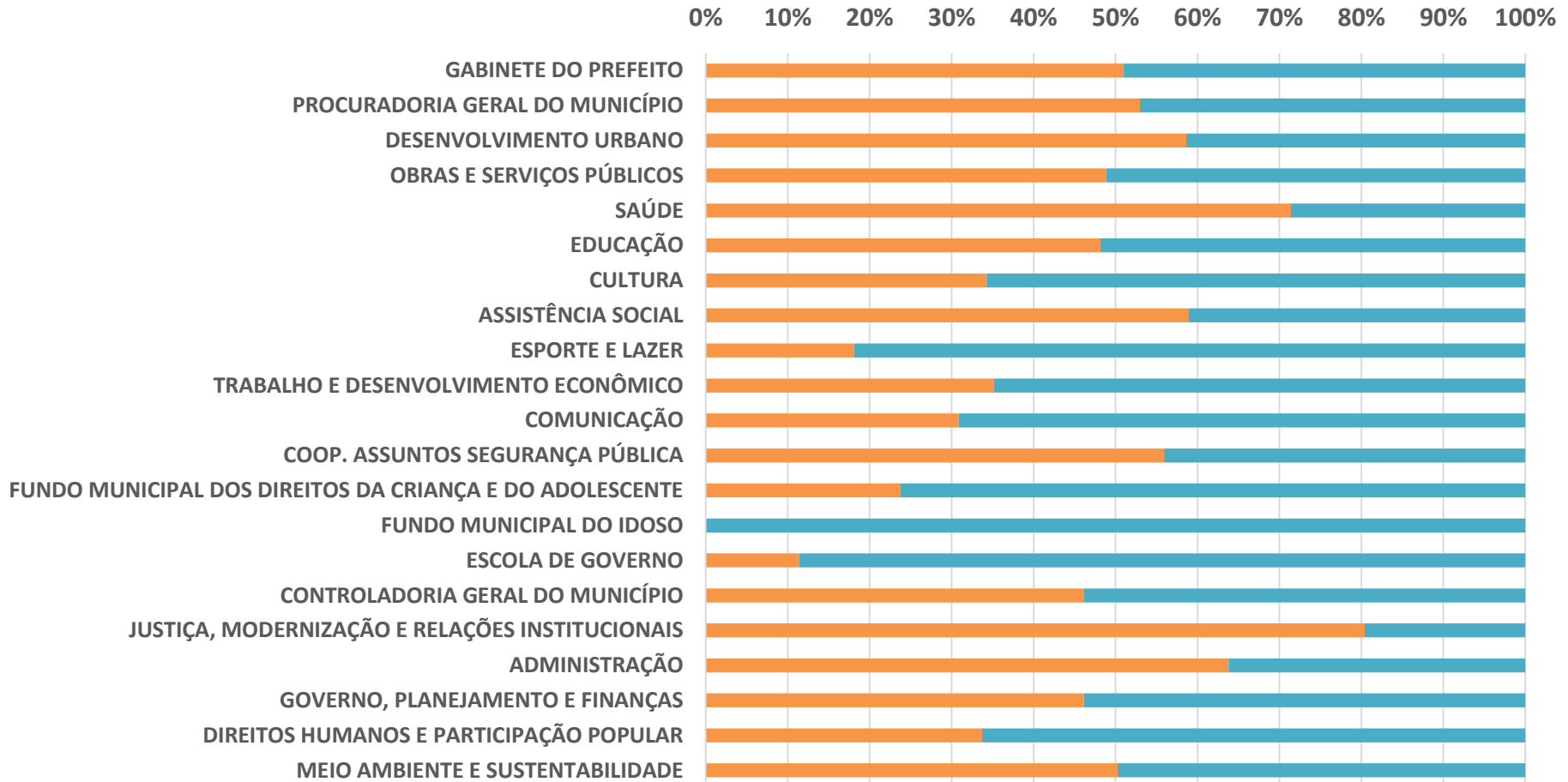
SECRETARIA	EMPENHADO	% Empenhado	LIQUIDADO	PAGO
GABINETE DO PREFEITO	1.901.028,05	0,37%	1.782.961,29	1.155.738,64
PROCURADORIA GERAL DO MUNICÍPIO	3.050.715,95	0,59%	2.975.475,56	2.439.370,25
PLANEJAMENTO E PARTICIPAÇÃO POPULAR	17.839,59	0,00%	17.839,59	17.839,59
GESTÃO E FINANÇAS	310.795,44	0,06%	310.795,44	310.795,44
DESENVOLVIMENTO URBANO	14.789.517,98	2,84%	6.007.254,47	4.591.770,84
OBRAS E SERVIÇOS PÚBLICOS	52.354.707,70	10,06%	10.800.296,31	8.145.086,91
SAÚDE	232.525.175,55	44,66%	162.573.328,37	138.171.220,42
EDUCAÇÃO	117.871.071,56	22,64%	79.990.591,68	64.076.499,52
CULTURA	2.820.415,89	0,54%	2.224.472,87	1.776.670,93
ASSISTÊNCIA SOCIAL	15.589.948,42	2,99%	9.362.027,34	7.386.186,04
ESPORTE E LAZER	4.606.248,16	0,88%	3.519.949,13	2.546.759,44
TRABALHO E DESENV. ECONÔMICO E TURISMO	1.664.648,69	0,32%	1.541.414,36	1.212.889,68
COMUNICAÇÃO	490.711,25	0,09%	468.283,81	373.906,84

CONTINUA...

DESPESA POR SECRETARIA – Maio 2021

SECRETARIA	EMPENHADO	% Empenhado	LIQUIDADO	PAGO
COOP. ASSUNTOS SEGURANÇA PÚBLICA	4.422.925,52	0,85%	4.133.421,66	3.288.791,97
FUNDO MUNICIPAL DOS DIREITOS DA CRIANÇA E DO ADOLESCENTE	470.658,78	0,09%	0,00	0,00
FUNDO MUNICIPAL DO IDOSO	0,00	0,00%	0,00	0,00
JUSTIÇA E CIDADANIA	6.803,29	0,00%	6.803,29	6.803,29
ESCOLA DE GOVERNO	34.501,81	0,01%	34.501,81	23.969,38
CONTROLADORIA GERAL DO MUNICÍPIO	174.049,39	0,03%	171.384,81	139.089,62
JUSTIÇA, MODERNIZAÇÃO E RELAÇÕES INSTITUCIONAIS	1.960.763,37	0,38%	1.247.028,80	637.323,86
ADMINISTRAÇÃO	36.477.076,18	7,01%	24.663.113,99	19.524.613,80
GOVERNO, PLANEJAMENTO E FINANÇAS	27.610.630,26	5,30%	24.407.357,89	11.116.207,42
DIREITOS HUMANOS E PARTICIPAÇÃO POPULAR	1.212.237,67	0,23%	1.089.905,63	857.583,52
MEIO AMBIENTE E SUSTENTABILIDADE	284.539,49	0,05%	274.818,31	208.386,26
TOTAL	520.647.009,99	100,00%	337.603.026,41	268.007.503,66

CONSUMO ORÇAMENTÁRIO POR SECRETARIA

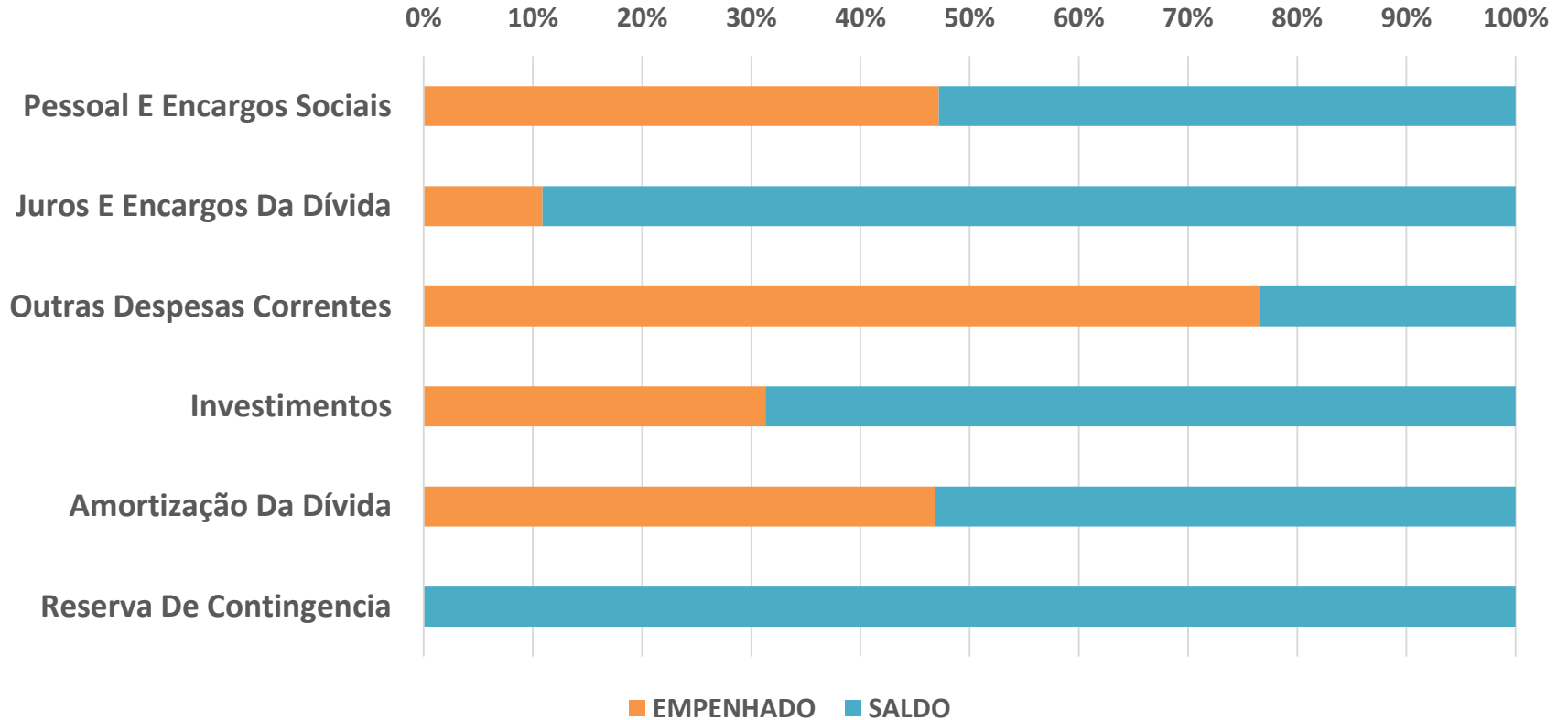


EXECUÇÃO DA DESPESA POR CATEGORIA

Maio 2021

Grupo da Despesa	Empenhado	Liquidado	Pago	Saldo a Pagar
Pessoal e Encargos	183.206.860,92	182.974.726,55	144.006.951,09	38.967.775,46
Juros e Encargos da Dívida	653.740,43	653.740,43	653.740,43	0,00
Outras Despesas Correntes	294.048.381,92	147.438.615,45	117.104.665,26	30.333.950,19
Investimento	39.809.022,97	3.606.940,23	3.313.143,13	293.797,10
Amortização da Dívida	2.929.003,75	2.929.003,75	2.929.003,75	0,00
Reserva de Contingência	0,00	0,00	0,00	0,00
TOTAL	520.647.009,99	337.603.026,41	268.007.503,66	69.595.522,75

CONSUMO ORÇAMENTÁRIO POR GRUPO



PAGAMENTO DE EMPENHOS DO EXERCÍCIO

Maio 2021

PAGAMENTOS POR FONTE DE RECURSO	
PRÓPRIO – PRÓPRIO	R\$ 160.953.278,28
PRÓPRIO - VINCULADO	R\$ 4.759.342,10
PROPRIO - COVID	R\$ 17.885.544,72
TRANSF. E CONVÊNIOS ESTADUAIS	R\$ 34.714.260,50
TRANSF. E CONVÊNIOS FEDERAIS	R\$ 41.722.795,11
FUNDOS ESPECIAIS VINCULADOS	R\$ 6.090.035,63
OPERAÇÕES DE CRÉDITO	R\$ 1.882.247,32
TOTAL	R\$ 268.007.503,66

REPASSES FINANCEIROS CONCEDIDOS

Maio 2021

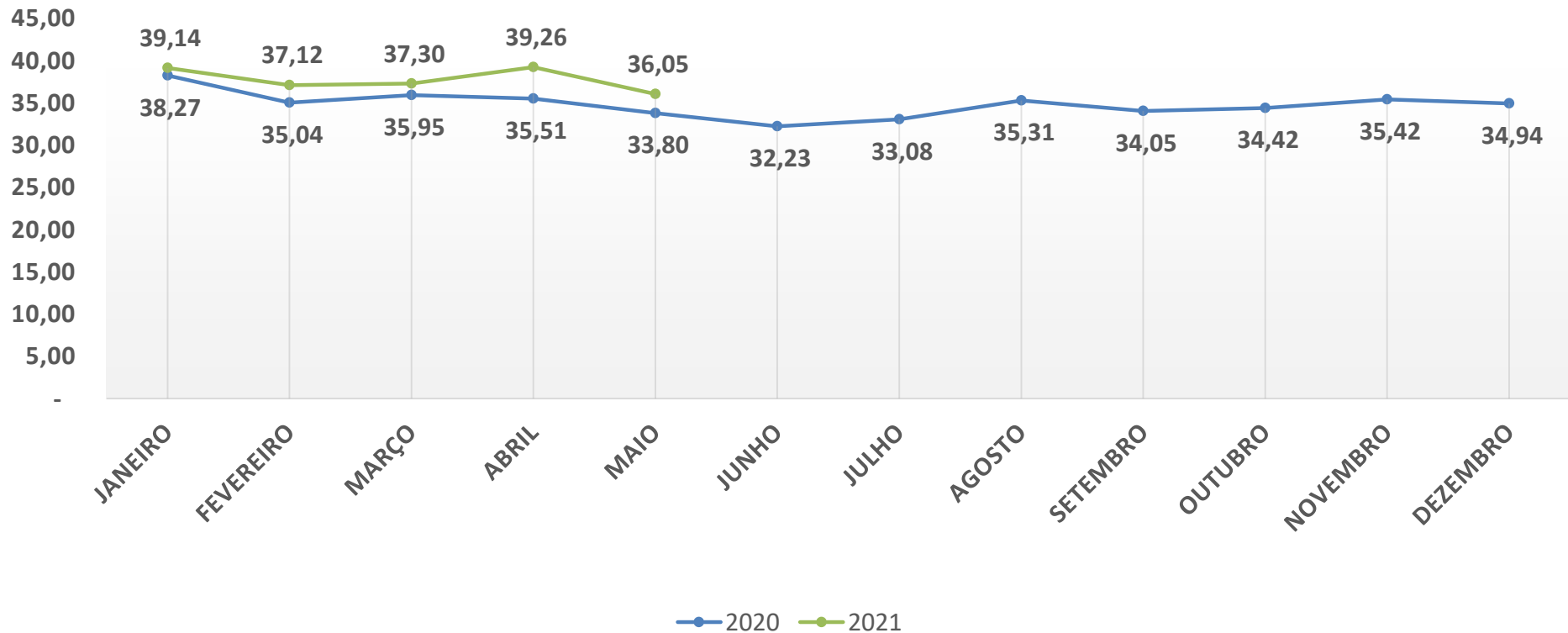
REPASSES FINANCEIROS	
CÂMARA	8.228.325,00
FUNDESPORT	670.000,00
FUNDART	155.000,00
CTA – COMPANHIA TROLEBUS	715.350,96
TOTAL DE REPASSES	9.768.675,96
REPASSES + EMPENHOS PAGO	277.776.179,62

FOLHA DE PAGAMENTO

Maio 2021

TOTAL DE PROVENTOS		NÚMERO DE FUNCIONÁRIOS	
2020	2021	2020	2021
33.800.462,15	36.051.438,27	8.538	8.661
≅ 2.250.976,12		≅ 123	

FOLHA DE PAGAMENTO



*Valores em milhões

RESTOS A PAGAR Maio 2021

ANO	INSCRITO 2017	PAGO EM 2017 a 2021	CANCELADO EM 2017 a 2021	SALDO EM 2021
2012 a 2016	87.584.345,11	62.048.248,53	9.598.188,24	15.937.908,34
ANO	INSCRITO 2018	PAGO EM 2018 a 2021	CANCELADO EM 2018 a 2021	SALDO EM 2021
2017	107.844.593,58	96.606.266,19	9.077.180,53	2.161.146,86
ANO	INSCRITO 2019	PAGO EM 2019 a 2021	CANCELADO EM 2019 a 2021	SALDO EM 2021
2018	115.043.166,59	95.137.027,79	8.863.713,11	11.042.425,69
ANO	INSCRITO 2020	PAGO EM 2020 a 2021	CANCELADO EM 2020 a 2021	SALDO EM 2021
2019	146.410.694,83	115.151.787,56	11.464.183,09	19.825.783,27
ANO	INSCRITO 2021	PAGO EM 2021	CANCELADO 2021	SALDO EM 2021
2020	159.778.916,81	89.381.867,84	1.163.311,28	69.233.737,69
TOTAL	616.661.716,92	458.325.197,91	40.166.576,25	118.201.001,85

PROCESSOS TRABALHISTAS E OUTRAS ESPÉCIES

Anos	Valor Executado
Trabalhista	
2017	R\$ 10.955.416,02
2018	R\$ 16.340.530,98
2019	R\$ 23.933.015,45
2020	R\$ 86.806.819,71
2021	R\$ 16.440.842,13
Outras Espécies	
2017	R\$ 4.397.965,27
2018	R\$ 1.856.383,73
2019	R\$ 1.767.406,92
2020	R\$ 10.031.628,13
2021	R\$ 1.864.053,63
TOTAL	R\$ 174.394.061,97
PAGAMENTO	R\$ 5.457.193,30
SALDO	R\$ 168.936.868,67

Pequeno Valor 2021	Pago
Trabalhista	850.329,95
Outras Espécies	120.796,58
SOMA	971.126,53

DÍVIDA PARCELADA E RISCO FISCAL

Dívida Parcelada	Saldo Inicial Em 2021 + Atualização/Cancelamento	Pago Acumulado	Parcela	Saldo A Pagar
INSS 2013	22.278.101,32	415.558,55	93/240	21.862.542,77
INSS RFB	156.936.726,65	603.127,67	37/194	156.333.598,98
INSS PGFN	230.079,80	12.317,65	111/200	217.762,15
INSS Set. e Out. 2017 (+ Multa Isolada)	9.178.387,38	1.840.754,33	42/60	7.337.633,05
FINISA - OBRAS OP	29.840.000,00	0,00	0/96	29.840.000,00
PEM – ILUM. PÚBLICA	4.924.661,76	0,00	0/84	4.924.661,76
FINISA - CAIXA ILUMINA	53.299.372,03	0,00	0/72	53.299.372,03
FINISA II	12.000.000,00	0,00	0/96	12.000.000,00
PEM -EQUIPAMENTOS	4.992.713,56	57.245,55	04/54	4.942.754,45
TOTAL DA DÍVIDA	293.680.042,50	2.929.003,75		290.758.325,19

DÍVIDA PARCELADA E RISCO FISCAL

RISCO FISCAL	SALDO A PAGAR
PASEP (04/2013 a 12/2016) + (2018) + (2019) + (2020)	31.808.224,49
CTA	22.452.559,64
TOTAL DO RISCO FISCAL	54.260.784,13

DÍVIDA PARCELADA + RISCO FISCAL

345.019.109,32

DÍVIDA TRIBUTÁRIA – Maio 2021

1 - RECOLHIMENTO DE OBRIGAÇÕES MENSAS 2021	8.931.531,18
INSS/mês (patronal)	5.083.471,13
INSS/mês (funcionário)	1.933.226,70
INSS/mês (autônomos e cooperativas)	32.182,13
FGTS/mês	1.746.310,01
PASEP/mês	136.341,21
2 – PAGAMENTO DE PARCELAMENTOS	810.460,44
INSS RFB (37/194)	194.921,84
INSS PGFN (111/200)	2.471,22
INSS (Setembro e Outubro 2017) (42/60)	369.324,43
INSS 2013 (93/240)	144.327,89
FINISA*	69.529,17
PEM EQUIPAMENTOS (04/54)	29.885,89
3 – PRECATÓRIOS – REGIME ESPECIAL	0,00
SOMA RECOLHIMENTO DA DÍVIDA/mês	9.741.991,62

* Somente juros

BALANÇO REDE DE SOLIDARIEDADE – 0800

**** Atualizado EM 22 DE JUNHO DE 2021**

ALIMENTOS:

ARRECADADOS: 243.991 quilos de alimentos

COMPRADOS: 433.821 quilos

DISTRIBUÍDOS: 25.803 cestas

FAMÍLIAS: 9.163 famílias em 2020 e **5.425 famílias em 2021**

ITENS DE LIMPEZA

ARRECADADOS: 35.606 itens

DISTRIBUÍDOS: 7.659 kits

LEITE

DOADOS: 22.070 litros de leite

CONTA CORRENTE

ARRECADADO: R\$ 22.567,88

UTILIZADOS: R\$ 8.204,70

SALDO ATUAL: R\$ 14.363,18

CESTAS + HORTIFRUTIS DA SECRETARIA DA EDUCAÇÃO (ATÉ INÍCIO JULHO): 194.035 kits para 10.297 famílias cadastradas

TOTAL DE CESTAS ALIMENTOS: REDE SOLIDARIEDADE + CESTAS DA EDUCAÇÃO:

Mais de 219 MIL cestas/kits distribuídas a 24 mil famílias

ARRECADAÇÃO NO DRIVE-THRU DA VACINAÇÃO - CEAR + SESC

- Desde o início da campanha, já foram arrecadados **10.318 toneladas de alimentos e 749 itens de higiene e limpeza** nos dois pontos de drive-thru.
- Todos os produtos e itens arrecadados serão destinados à Rede de Solidariedade.

NOVA FORMA DE DOAR

- PIX: transferência bancária gratuita e instantânea
- Chave PIX é o e-mail **rededesolidariedade@araraquara.sp.gov.br**.

FUNDESPORT

CAMPEONATOS DISPUTADOS E EM ANDAMENTO DA SECRETARIA/FUNDESSPORT

- LIGA DE BAQUETE FEMININO/LBF 2021 / CAMPEONATO BRASILEIRO INTERCLUBES
- CAMPEONATO PAULISTA DE FUTEBOL FEMININO ADULTO
- CAMPEONATO BRASILEIRO DE FUTEBOL FEMININO ADULTO
- CAMPEONATO BRASILEIRO DE FUTEBOL FEMININO SUB 16
- LIGA PAULISTA DE FUTSAL MASCULINO/COPA PAULISTA
- LIGA PAULISTA DE FUTSAL FEMININO/COPA PAULISTA
- 1ª ETAPA DO RANKING PAULISTA DE TÊNIS DE MESA – FTMS
- ETAPAS DO CAMPEONATO BRASILEIRO DE ATLETISMO/ CBAT
- TORNEIO FPA- ETAPAS DO TORNEIO PAULISTA
- TROFÉU BRASIL DE ATLETISMO
- MEETING INTERNACIONAL RUMO À TÓQUIO
- CAMPEONATO PAULISTA ADULTO DE ATLETISMO
- ETAPAS EFOOTBALL OPEN BRASIL – JOGOS ONLINE
- SUPER LIGA DE MOTOCROSS
- FIGHT DRAGON DE KICKBOXING

EDUCAÇÃO – ALIMENTAÇÃO ESCOLAR - 2021

	JANEIRO	FEVEREIRO	MARÇO	ABRIL	MAIO
CRIANÇAS ATENDIDAS COM ALIMENTAÇÃO ESCOLAR	Infantil= 0 Fundamental= 0 Total= 0	Infantil= 0 Fundamental= 0 Total= 0	Infantil= 0 Fundamental= 0 Total= 0	Infantil = 2.540 Fundamental = 1.300	Infantil = 2.540 Fundamental = 1.300
REFEIÇÕES DIÁRIAS	Infantil= 0 Fundamental= 0 Total= 0	Infantil= Fundamental= Total= 0	Infantil= 0 Fundamental= 0 Total= 0	Infantil= 5.080 Fundamental= 2.600	Infantil= 5.080 Fundamental= 2.600

***** A partir de 23 de março, suspensão das aulas em decorrência da pandemia da COVID-19

ALIMENTAÇÃO ESCOLAR

Balanco das entregas: 2020

- 1º e 2º ciclo de entrega de estocável: 2.710 famílias;
- 1º ciclo de hortifrutigranjeiros :2.886 famílias;
- 3º ciclo de entrega de estocável: 3.382 famílias;
- 4º ciclo de entrega de estocáveis: 1.435 famílias;
- 5º ciclo de entrega de estocáveis: 1.302 famílias;
- 6º ciclo de entrega de estocáveis e 2º ciclo de entrega de hortifrutigranjeiros: 3.382 famílias receberam 1 kit de estocáveis e 1 kit de hortifrutigranjeiros; (14.07.2020 a 31.07.2020).
- 7º ciclo de entrega de estocáveis e 3º ciclo de entrega de hortifrutigranjeiros: 6.880 famílias receberam 1 kit de estocáveis e 1 kit de hortifrutigranjeiros; (10.08.2020 a 28.08.2020).
- 8º ciclo de entrega de estocáveis e 4º ciclo de entrega de hortifrutigranjeiros: 7.553 famílias receberam 1 kit de estocáveis, 1 litro de suco de uva integral e 1 kit de hortifrutigranjeiros; (15.09.2020 a 24.09.2020).
- 9º ciclo de entrega de estocáveis e 5º ciclo de entrega de hortifrutigranjeiros: 8.325 famílias receberam 1 kit de estocáveis e 1 kit de hortifrutigranjeiros; (13.10.2020 a 28.10.2020)
- 10º ciclo de entrega de estocáveis e 6º ciclo de entrega de hortifrutigranjeiro: 8.774 famílias receberam 1 kit de estocáveis e 1 kit de hortifrutigranjeiros; (16.11.2020 a 27.11.2020).
- 11º ciclo de entrega de estocáveis e 7º ciclo de entrega de hortifrutigranjeiro: 8.998 famílias receberam 1 kit de estocáveis e 1 kit de hortifrutigranjeiros; (09.12.2020 a 17.12.2020).

Balanço das entregas: 2021

- 1º ciclo de entrega de kit de alimentos: 8.163 famílias receberam 1 kit de estocáveis e 1 kit de hortifrutigranjeiros (02.02.2021 a 05.02.2021).
- 2º ciclo de entrega de kit de alimentos: 8.787 famílias receberam 1 kit de estocáveis e 1 kit de hortifrutigranjeiros (09.03.2021 a 18.03.2021).
- 3º ciclo de entrega, de kit de alimentos: 9.379 famílias receberam 1 kit de estocáveis e 1 kit de hortifrutigranjeiros (05.04.2021 a 09.04.2021).
- 4º ciclo de entrega, de kit de alimentos: 9.992 famílias receberam 1kit de estocáveis e 1 kit de hortifrutigranjeiros (19.05.2021 a 29.05.2021).
- 5º ciclo de entrega de kit de alimentos: 10.927 famílias receberam 1kit de estocáveis e 1 kit de hortifrutigranjeiros (19.06.2021 a 05.07.2021).

- | |
|-------------------------------------------------------------------------------------------------------------------------------------------------------------------------------------------------------------------------------------------------------------------------------|
| <ul style="list-style-type: none">• São 194.035 kits de alimentos distribuídos no período de 2020 e 2021. Foram kit estocáveis 99.989 unidades e kit de hortifrutigranjeiros 94.046 unidades. São 10.297 famílias cadastradas e atendidas; |
|-------------------------------------------------------------------------------------------------------------------------------------------------------------------------------------------------------------------------------------------------------------------------------|

Para receber as solicitações a Secretaria criou os seguintes canais:

- ✓ E-mail institucional – kitalimentacao@educararaquara.com
- ✓ Um link no site oficial da Prefeitura (www.araraquara.sp.gov.br), contendo uma ficha cadastral a ser preenchida pelas famílias solicitantes. (<http://sistema.araraquara.sp.gov.br/portal/educa/cesta2020/>)
- ✓ E foram disponibilizados números de telefones na SME: 3301-1915, 3301-1919 e 3301-1902.

AÇÕES PEDAGÓGICAS:

Ano de 2021

Ações para o Retorno do Atendimento Presencial nas Escolas Municipais:

1. Edição do Decreto nº 12.441, de 07 de janeiro de 2021, que dispõe sobre a retomada das aulas e atividades presenciais na rede de educação municipal, no contexto da pandemia da COVID-19;
2. Reunião com diretoras e diretores sobre o retorno do atendimento presencial e solicitação de cada unidade elabore seu Plano de Retorno Presencial nos termos do Protocolo Sanitário de Retorno das Atividades Presenciais dos Estabelecimentos da Rede de Educação Básica do Município (Decreto nº 12.398, de 28 de outubro de 2020);
3. Publicação da Resolução nº 01, de 11 de janeiro de 2021, que dispõe sobre o período de confirmação de adesão ao retorno das aulas e atividades presenciais no Centros de Educação e Recreação e nas Escolas Municipais de Ensino Fundamental. A consulta pública a adesão dos grupos prioritários ao retorno presencial foi realizada nos dias 25 e 26/01/2021;
4. Publicação da Resolução SME nº 02/2021, de 13 de janeiro de 2021, que dispõe sobre o retorno das atividades presenciais na rede de educação municipal;
5. Organizações para a retomada do atendimento presencial de forma não obrigatória, gradual e para os alunos dos grupos prioritários, respeitando o atendimento a 35% dos alunos matriculados;
6. Organizações para a continuidade da oferta do atendimento não presencial simultâneo ao presencial (oferta de educação híbrida).

7. Foram comprados os EPIs abaixo relacionados:

- Face shield;
- Máscaras de tecido;
- Máscaras descartáveis;
- Dispenser de pedestal para álcool em gel;
- Termômetros digitais;
- Teste COVID;
- Aventais descartáveis;
- Tapetes sanitizantes;
- Adesivos, sinalizadores e placas de marcação e orientações.

8. Elaboração de Planos de Retorno ao Atendimento Presencial pela direção das unidades educacionais;

9. Início do ano letivo aos 08 de fevereiro de 2021 na Rede Municipal com a oferta de atividades não presenciais, mediadas ou não por tecnologias;

10. Aplicação de avaliação diagnóstica de caráter lúdico aos alunos da Pré-Escola (4ª e 5ª etapa) no período de 15 a 23 de março de 2021, conforme orientações contidas na Resolução SME nº 05/2021;

11. Postagem de atividades elaboradas por professores dos Centros de Educação e Recreação/CERs e professores das Escolas Municipais de Ensino Fundamental EMEFs de 1º ao 9º ano, no Portal "Lição em Casa" para a manutenção da oferta de atividades remotas;

12. Testagem dos Profissionais do Quadro do Magistério e Funcionários da Educação Pública Municipal para detecção da COVID-19, conforme Resolução SME nº 10/2021, de 24 de março de 2021 e Resolução SME nº 12/2021, de 30 de março de 2021;

13. Aos 12 de abril de 2021, foi iniciada a oferta do atendimento presencial de modo gradual, não obrigatório para o grupo prioritário da Educação Infantil, a saber alunos matriculados em período integral, e para o grupo prioritário do Ensino Fundamental, a saber alunos em situação de vulnerabilidade e não avaliados no ano de 2020, cujas famílias responderam sim a consulta empreendida no início do ano, conforme Decreto Municipal nº 12.519, de 18 de março de 2021, Decreto Municipal nº 12.528, de 29 de março de 2021 e Resolução SME nº 016/2021, de 09 de abril de 2021.

14. Na semana de 10 a 14 de maio, foi oferecido o programa de formação presencial da equipe pedagógica (coordenadores e diretores), Professores I do 5º ano do Ensino Fundamental e Professores II de Língua Portuguesa e Matemática. A formação teve ênfase no uso de metodologias ativas, ensino híbrido, novos ecossistemas de aprendizagem e o professor como designer do aprendizado, considerando como pressupostos os princípios e diretrizes estabelecidas na Base Nacional Comum Curricular – BNCC. Preparação da equipe para o uso intensivo de ferramentas digitais e de aplicativos de ensino a distância, especialmente Google Classroom e Padlet.

15. Publicação da Resolução SME nº 25/2021, de 24 de maio de 2021, que dispõe sobre a entrega do Material Ler e Escrever e EMAI – Volume I para os anos iniciais e finais do Ensino Fundamental.

16. No dia 01/06/2021 foi oferecida uma Roda de Conversa com a Articulista da Carta Capital Sr.^a Silvia Maria para 250 profissionais da Educação com o tema “A escola enquanto espaço de construção de uma educação antirracista - Resignificando o 13 de maio”.

17. Nos dias 03, 04, e 07/06/2021 foram realizadas reuniões com os Professores II do Ensino Fundamental, divididos por Componente Curricular, para orientar na utilização dos materiais conveniados com a Secretaria de Educação do Estado de São Paulo: Aprender Sempre e Currículo em Ação.

18. No dia 09/06/2021 foi oferecida pela Gerência de Educação Especial uma reunião para Professoras(es) Coordenadoras(es) e Assistentes Educacionais Pedagógicos (AEP) do Ensino Fundamental, sobre o encaminhamento de crianças para o Atendimento Educacional Especializado e encaminhamentos que devem ser feitos para o Posto de Saúde.

SECRETARIA DA EDUCAÇÃO – CONTRATAÇÕES

Janeiro a dezembro/2021

CARGO/FUNÇÃO	JAN	FEV	MAR	ABR	MAI	JUN		JUL	AGO	SET	OUT	NOV	DEZ	TOTAL
Agente Educacional	-	-	1	-	-	-								01
Agente Escolar	-	-	-	-	06	01								07
Assistente Educacional Pedagógico	-	-	2	-	-	-								02
Educador Infantil	-	-	-	32	32	10								74
Professor I - Educação Infantil	-	-	3/1*	3	06	01								14
Professor I - Ensino Fundamental	-	-	5	11	07	04								27
Professor II - Educação Especial	-	-	-	-	-	-								0
Professor II - Geografia	-	-	1	-	-	-								1
Professor II - Educação Integral	-	-	1	-	03	06								10
Professor II - Educação Integral Teatro	-	-	1	-	-	-								1
Professor II - Educação Integral – Ballet Clássico	-	-	-	-	-	-								0
Professor II - Educação Física	-	-	-	-	01	01								02
Professor II - Português	-	-	-	-	-	-								0
Professor II - Ciências	-	-	-	-	-	-								0
Professor II - Arte	-	-	-	-	01	-								01
Professor II - Matemática	-	-	-	-	01	-								01
Professor II - Inglês	-	-	-	-	-	-								0
Professor II - História	-	-	-	-	-	-								0
Diretor de escola	-	-	-	16	01	-								17
Supervisora	-	-	1	-	-	-								1
TOTAL	-	-	16	62	58	23								159
	Total Educação 2021													159

SECRETARIA MUNICIPAL DA EDUCAÇÃO - MATRÍCULAS**MATRÍCULAS**

	12/20	01/21	02/21	03/21	04/21	05/21	06/21
EMEFS	7.707	7.695	7.623	7.632	7.847	7.989	7.993
CERS	10.409	9.796	9.526	9.660	9.505		9.235
CECs	2.409	2.390	2.341	2.305	2.282	2.282	2.632
EJA	439	305	348	365	370	376	368
ESCOLA DE DANÇA	334	267	267	266	266	262	311

***** A partir de 23 de março de 2020, suspensão das aulas em decorrência da pandemia da COVID-19

EJA

	12/20	01/21	02/21	03/21	04/21	05/21	06/21
ALUNOS ATENDIDOS NO NEJA	335	217	257	279	284	290	282
ALUNOS ATENDIDOS NO NÚCLEO - EMEF Rubens Cruz	104	88	91	86	86	86	86
NÚMERO DE NÚCLEOS DE EJA	02	02	02	02	02	02	02

SECRETARIA DE ASSISTÊNCIA E DESENVOLVIMENTO SOCIAL**PROTEÇÃO SOCIAL BÁSICA - CRAS - 10 UNIDADES**

NÚMERO DE FAMÍLIAS REFERENCIADAS NAS UNIDADES - MAIO/2021		23004
INFORMAÇÕES	MAIO/2021	TOTAL - 2021
Nº de FAMÍLIAS ATENDIDAS NA UNIDADE	3042	3237(MÉDIA)
VISITAS DOMICILIARES REALIZADAS	113	321
NOVAS FAMÍLIAS ATENDIDAS NO MÊS	433	3041
TOTAL DE ATENDIMENTOS DO MÊS (recepção, técnicos - individual/grupo, cadastro único, etc)	5021	28513

PROTEÇÃO SOCIAL - ÓRGÃO GESTOR

INFORMAÇÕES	MAIO/2021	TOTAL - 2021
Nº de FAMÍLIAS ATENDIDAS NA UNIDADE	1182	853 (MÉDIA)
VISITAS DOMICILIARES REALIZADAS	41	235
NOVAS FAMÍLIAS ATENDIDAS NO MÊS	67	364
TOTAL DE ATENDIMENTOS DO MÊS (recepção, técnicos - individual/grupo, cadastro único, etc)	1182	4371

PROTEÇÃO SOCIAL ESPECIAL**CREAS**

NÚMERO DE FAMÍLIAS EM ATENDIMENTO NA UNIDADE – MAIO/2021		564
INFORMAÇÕES	MAIO/2021	TOTAL - 2021
Nº de FAMÍLIAS ATENDIDAS NA UNIDADE	172	170 (MÉDIA)
VISITAS DOMICILIARES REALIZADAS	69	247
NOVAS FAMÍLIAS ATENDIDAS NO MÊS	27	135
TOTAL DE ATENDIMENTOS DO MÊS (recepção, técnicos - individual/grupo, cadastro único, etc)	557	2606

PROMAIP – SERVIÇO DE ACOLHIMENTO DE CRIANÇAS E ADOLESCENTES (02 UNIDADES)

TOTAL DE CRIANÇAS E ADOLESCENTES ACOLHIDOS NO MÊS – MAIO/2021		12
INFORMAÇÕES	MAIO/2021	TOTAL - 2021
NOVAS CRIANÇAS E ADOLESCENTE INSERIDOS EM ACOLHIMENTO	5	10
TOTAL DE ATENDIMENTOS DO MÊS (familiares, crianças/adolescentes)	55	243

CENTRO POP

PESSOAS EM SITUAÇÃO DE RUA EM ACOMPANHAMENTO NO MÊS – MAIO/2021		63
INFORMAÇÕES	MAIO/2021	TOTAL - 2021
NOVAS PESSOAS EM SITUAÇÃO DE RUA INSERIDAS EM ATENDIMENTO	0	6
ITINERANTES ATENDIDOS	103	427
Nº DE PASSAGENS FORNECIDAS	84	84
PESSOAS ATENDIDAS PELO SERVIÇO DE ABORDAGEM SOCIAL	98	459
TOTAL DE ATENDIMENTOS DO MÊS	583	2988
REFEIÇÕES FORNECIDAS	1063	5133

CASA TRANSITÓRIA

TOTAL DE PESSOAS EM SITUAÇÃO ACOLHIDAS NO MÊS – MAIO/2021		16
INFORMAÇÕES	MAIO/2021	TOTAL - 2021
NOVAS PESSOAS EM SITUAÇÃO DE RUA INSERIDAS EM ACOLHIMENTO	3	13
Nº DE PASSAGENS FORNECIDAS	98	489
ITINERANTES ATENDIDOS - PERNOITE	0	95
TOTAL DE ATENDIMENTOS DO MÊS	583	2988
REFEIÇÕES FORNECIDAS	1063	5133

CENTRO DIA DO IDOSO

NÚMERO DE PESSOAS IDOSAS EM ATENDIMENTO NA UNIDADE – MAIO/2021		16
INFORMAÇÕES	MAIO/2021	TOTAL - 2021
NOVAS PESSOAS IDOSAS INSERIDAS NO SERVIÇO	0	0
TOTAL DE ATENDIMENTOS DO MÊS	25	102

RECANTO FELIZ

NÚMERO DE PESSOAS IDOSAS MORADORAS DA UNIDADE – MAIO/2021		32
INFORMAÇÕES	MAIO/2021	TOTAL - 2021
NOVAS PESSOAS IDOSAS INSERIDAS NO SERVIÇO	0	0
TOTAL DE ATENDIMENTOS DO MÊS	75	214

VILA DIGNIDADE

NÚMERO DE PESSOAS IDOSAS MORADORAS DA UNIDADE – MAIO/2021		15
INFORMAÇÕES	MAIO/2021	TOTAL - 2021
NOVAS PESSOAS IDOSAS INSERIDAS NO SERVIÇO	0	1
TOTAL DE ATENDIMENTOS DO MÊS	247	528

COORDENADORIA DE SEGURANÇA ALIMENTAR

INFORMAÇÕES	MAIO/2021	TOTAL - 2021
PROGRAMA DE AQUISIÇÃO DE ALIMENTOS – COMPRA DE ALIMENTOS (kg)	0	9.593
ARRECADAÇÃO DE ALIMENTOS (kg)	8254	41.079
DOAÇÃO TOTAL DE ALIMENTOS (kg)	8254	50.672
RESTAURANTE POPULAR 1 – CENTRALIZADO Nº DE REFEIÇÕES SERVIDAS	1515	6.923
RESTAURANTE POPULAR 2 – DISTRITO INDUSTRIAL Nº DE REFEIÇÕES SERVIDAS	1765	7.184
RESTAURANTE BOM PRATO Nº DE REFEIÇÕES SERVIDAS	25200	117.600
NÚMERO DE AÇÕES EDUCATIVAS - MÊS	3	5

NÚMERO TOTAL DE PESSOAS BENEFICIADAS COM A DOAÇÃO DE ALIMENTOS – MAIO/2021	3191
NÚMERO TOTAL DE UNIDADES SOCIOASSISTENCIAIS ATENDIDAS (CRAS E ENTIDADES) – MAIO/2021	31

OUTRAS INFORMAÇÕES:**PETI - TRABALHO INFANTIL**

NÚMERO TOTAL DE FAMÍLIAS REFERENCIADAS NO PETI (ACOMPANHAMENTO) - MAIO/2021		77
INFORMAÇÕES	MAIO/2021	TOTAL - 2021
NOVAS FAMÍLIAS CADASTRADAS - NO MÊS	3	8

CADASTRO ÚNICO

NÚMERO TOTAL DE FAMÍLIAS DE ARARAQUARA INSCRITAS NO CADASTRO ÚNICO - MAIO/2021		15535
INFORMAÇÕES	MAIO/2021	TOTAL - 2021
NOVAS FAMÍLIAS CADASTRADAS - NO MÊS	0	727

PROGRAMAS SOCIAIS

NÚMERO DE FAMÍLIAS BENEFICIÁRIAS DO BOLSA FAMÍLIA - MAIO/2021	5429
NÚMERO DE FAMÍLIAS BENEFICIÁRIAS DO PROGRAMA BOLSA CIDADANIA - MAIO/2021	204
NÚMERO DE PESSOAS BENEFICIÁRIAS DO PIIS - MAIO/2021	79

SECRETARIA MUNICIPAL DE COOPERAÇÃO DOS ASSUNTOS DE SEGURANÇA PÚBLICA - ANO 2021

	JAN	FEV	MAR	ABR	MAI	JUN	JUL	AGO	SET	OUT	NOV	DEZ	TOTAL
DEFESA CIVIL	42	34	20	11	17								124
GUARDA CIVIL MUNICIPAL	4.885	4.614	4.686	4.340	4.582								23.107
FISCALIZAÇÃO E OPERAÇÃO DE TRÂNSITO	3.143	2.993	3.245	2.027	2.290								13.698

	MAIO
DEFESA CIVIL	17
GUARDA CIVIL MUNICIPAL	4.582
FISCALIZAÇÃO E OPERAÇÃO DE TRÂNSITO	2.290

BALANÇO DAS AÇÕES DA GUARDA CIVIL MUNICIPAL

	MAIO
FISCALIZAÇÃO DE ENTRADA E SAÍDA DE ESCOLARES	0
RONDAS EM PRÓPRIOS PÚBLICOS	3.273
OUTROS PATRULHAMENTOS	524
APOIO A OUTRAS SECRETARIAS OU EVENTOS	41

APOIO A POSTURAS	3
APREENSÕES RELACIONADAS AO CEROL	2
ABORDAGENS	9
PALESTRAS EM ESCOLAS	0
GUARDANDO O AMANHÃ (CRIANÇAS ATENDIDAS)	0
AUTUAÇÕES VIA CENTRAL DE MONITORAMENTO	52
AUTUAÇÕES EM PATRULHAMENTO	51
VEÍCULOS ABANDONADOS NA VIA PÚBLICA - NOTIFICAÇÕES	7
FOGOS DE ARTIFÍCIO	0
OPERAÇÃO SUCATA	9
CUMPRIMENTO DECRETO MUNICIPAL Nº 12.236/2020 - PANDEMIA	609
RELATÓRIO DE AVERIGUAÇÃO DE INCIDENTE ADM - RAIA	2
TOTAL	4.582

MAIO

BALANÇO DAS AÇÕES DA DEFESA CIVIL

ÁRVORES	7
ESTRUTURAS	5
OUTROS	5
PROJETOS DE PREVENÇÃO	0
TOTAL	17

BALANÇO DAS AÇÕES DA FISCALIZAÇÃO E OPERAÇÃO DE TRÂNSITO

	MAIO
APOIO A OUTRAS SECRETARIAS E ÓRGÃOS	298
ATENDIMENTO À OCORRÊNCIA DE TRÂNSITO	157
PATRULHAMENTO	1.300
ENTRADA/SAÍDA DE ESCOLARES - FISCALIZAÇÃO	0
RELATÓRIO DE AVERIGUAÇÃO DE INCIDENTE - RAIA	1
AUTUAÇÕES (EM TALÃO MANUAL) PM + AG TRANSITO	1.234
TOTAL	2.990

**ATUAÇÃO DA FORÇA-TAREFA DE FISCALIZAÇÃO NO COMBATE À COVID-19 - DESDE O RECONHECIMENTO DE CALAMIDADE PÚBLICA
FISCALIZAÇÃO DO CUMPRIMENTO DAS MEDIDAS RESTRITIVAS DECORRENTES DA PANDEMIA DO COVID-19**

SECRETARIA MUNICIPAL DE CULTURA

CALENDÁRIO OFICIAL

EVENTO	Nº ATIVIDADES	QUANT. VISUALIZAÇÕES
DIA DAS MÃES	01	190
SEMANA SAPATEADO	07	1.058
SEMANA DOS MUSEUS	07	574
TOTAL	15	1.822

OFICINAS CULTURAIS

EVENTO	QUANTIDADE
OFICINAS	09
GRUPOS	24
ALUNOS	488

Dança contemporânea, Ballet, Breaking, Teatro, Capoeira, Mandá, Arte-terapia, Violão e Canto

SELECIONADAS MAIS 31 OFICINAS POR MEIO DE EDITAL - INSCRIÇÕES ABERTAS – INÍCIO JULHO

CULTURA EM REDE**EDITAIS DE APOIO**

APOIO	MAIO	ACUMULADO EM 2021
Nº de Editais	02	03
Nº de artistas contemplados	56	106
Valor (R\$)	25.600,00	75.600,00

APRESENTAÇÕES:

QUANTIDADE	VISUALIZAÇÕES
61	12.176

BIBLIOTECA MUNICIPAL

SERVIÇO	MAIO	ACUMULADO ANO 2021
EMPRÉSTIMOS LIVROS	311	578
ATENDIMENTOS	233	514

SECRETARIA MUNICIPAL DE ESPORTES E LAZER

Secretaria de Esportes e Lazer – Escolinhas de Esportes 2021	
Cronograma de atividades: Maio de 2021	
Data	Atividade
03/05	Atualização da escala de trabalho dos monitores
04/05	Levantamento de locais de aula, dias e carga horária de cada monitor antes da pandemia
07/05	Reunião com o Roberto da APAE para programação de curso de capacitação para os professores
14/05	3ª reunião com o Cássio para a reformulação do Projeto Escolinhas de Esportes (com a nova estrutura das Escolinhas)
21/05	Reunião com Milena, Roseli e Julio Entrega de proposta de trabalho da nova gestão das Escolinhas (equiparação de carga horária dos professores, objetivos e estratégias)
21/05	Visita na Escola Lar Redenção do Yolanda Ópice para inserção de mais uma modalidade na Escola.
25/05	Reunião com a Flávia, Clair e Newton do RH sobre a introdução do ponto eletrônico na Secretaria de Esportes
28/05	Reunião com o professor Cássio (continuação do projeto de reformulação das Escolinhas de Esportes)

SECRETARIA MUNICIPAL DE OBRAS E SERVIÇOS PÚBLICOS

OPERAÇÃO TAPA-BURACOS

UTILIZAÇÃO DE CBUQ: 400 toneladas mês

UTILIZAÇÃO DE CBUQ DE JANEIRO A JUNHO: 2.000 toneladas

- ENTRE JANEIRO E ABRIL DE 2021: TAPAMOS **8.819** BURACOS

BAIRROS CONTEMPLADOS:

-JARDIM DIM PEDRO I	- JD DAS FLORES	- JD IGUATEMI
-CECAP	- QUITANDINHA	- CECAP
-JD ARARAQUARA	- MELHADO	- VITÓRIO DE SANTI I
-JD SANTA JULIA III	- PARAISO	- SANTA ANGELINA
-JD REGINA	- SANTANA	- JD TABAPUÃ
-JD MARTINEZ	- JD EXPLANADA	- VILA SANTA MARIA
-CENTRO EMPRESARIAL E INDUSTRIAL OMAR MAKSOU	- JD UNIVERSAL	- JD VALE DAS ROSAS
-JARDIM INDAIA	- VILA FERROVIÁRIA	- JD IMPERADOR
-PARQUE SÃO PAULO	- CAMBUY	- JD PRIMAVERA
-SÃO JOSÉ	- YOLANDA ÓPICE	- JD SANTA MARTA
-VILA BIAGIONI	- JD FALMBOYANT	- JD DAS PAINEIRAS
-JARDIM PINHEIROS	- VILA SUCONOSA	- JD ARARAQUARA
-JD ITÁLIA	- VILA HARMONIA	- JD FLORENÇA
- CENTRO	- JD ACLIMAÇÃO	- JD SANTA JULIA
- PQ TROPICAL	- MARIA LUIZA III	- JD REGINA
- VALE DO SOL	- VILA REGINA	
	- VILA XAVIER	

TOTAL DE BURACOS TAPADOS DESDE 2017 ATÉ ABRIL DE 2021: 248.832

BALANÇO MANUTENÇÃO DE SERVIÇOS EXECUTADOS PELA GERÊNCIA DE SERVIÇOS PÚBLICOS
ROÇADA (trator)

	JANEIRO A DEZEMBRO DE 2018	JANEIRO A DEZEMBRO DE 2019	JANEIRO A DEZEMBRO 2021	JANEIRO	FEVEREIRO	MARÇO	ABRIL	MAIO	2021 TOTAL
M ² de gramados roçados	1.851.203,51	2.185.467,45	1.562.064,61	457.988,10	246.246,51	197.094,53	165.500,00	133.976,20	M ² 1.035.305,34

SECRETARIA MUNICIPAL DE OBRAS E SERVIÇOS PÚBLICOS**BALANÇO MANUTENÇÃO DE SERVIÇOS EXECUTADOS GERÊNCIA DE ÁREAS
VERDES E PRÓPRIOS MUNICIPAIS – PMA**

	JANEIRO A DEZEMBRO 2018	JANEIRO A DEZEMBRO 2019	JANEIRO A DEZEMBRO DE 2020	JANEIRO	FEVEREIRO	MARÇO	ABRIL	MAIO	TOTAL 2021
ÁREAS DE LAZER + CAMPOS DE FUTEBOL	166	76	126	02	03	07	12	08	32
PRÉDIOS PÚBLICOS (SAÚDE, ASSISTÊNCIA, CULTURA, ETC)	440	130	404	18	20	26	35	19	118

NÚMEROS DA SECRETARIA DE SAÚDE – ATENDIMENTO COVID-19

ATUALIZADO EM 23 DE JUNHO DE 2021

- **Atendimentos no polo de triagem da UPA Vila Xavier:** 83.420
- **Pacientes internados no Hospital da Solidariedade:** 1.522
- **Pacientes internados na Unidade de Retaguarda (PS Melhado):** 489
- **Atendimentos pelo Disque-Saúde:** 19.135 ligações
- **Exames realizados junto à Unesp:** 95.893
- **Exames realizados junto à Uniara:** 44.202
- **Testes capilares** – unidades de saúde, praças e barreiras sanitárias: 41.464
- **Atendimentos no telefone de Apoio Psicológico:** 705

TESTAGEM SETORES ECONÔMICOS E SOCIAIS

ESTABELECEMENTOS VISITADOS: 1.081

Comércio (312), alimentação (189), serviços (349), supermercados (70), igreja/templo (17), academias (13), escolas (54), indústrias (56), construção (21)

NÚMERO DE TESTES REALIZADOS: 17.134 testes

POSITIVOS: 177 positivos



PREFEITURA DO MUNICÍPIO DE ARARAQUARA
SECRETARIA MUNICIPAL DA SAÚDE
SECRETARIA MUNICIPAL DE SAÚDE

CONSULTAS NAS UNIDADES BÁSICAS

JANEIRO A DEZEMBRO DE 2017	180.667
JANEIRO A DEZEMBRO DE 2018	177.333
JANEIRO A DEZEMBRO DE 2019	155.585
JANEIRO A DEZEMBRO DE 2020	165.131
JANEIRO A MAIO DE 2021	71.787

CONSULTAS NAS UPAS

JANEIRO A DEZEMBRO DE 2017	258.269
JANEIRO A DEZEMBRO DE 2018	287.068
JANEIRO A DEZEMBRO DE 2019	311.325
JANEIRO A DEZEMBRO DE 2020	217.701
JANEIRO A MAIO DE 2021	96.495

CONSULTAS ESPECIALIZADAS

JANEIRO A DEZEMBRO DE 2017	174.659
JANEIRO A DEZEMBRO DE 2018	178.524
JANEIRO A DEZEMBRO DE 2019	165.377
JANEIRO A DEZEMBRO DE 2020	116.930
JANEIRO A MAIO DE 2021	46.951



PREFEITURA DO MUNICÍPIO DE ARARAQUARA
SECRETARIA MUNICIPAL DA SAÚDE

INTERNAÇÕES

INTERNAÇÕES SANTA CASA

JANEIRO A DEZEMBRO DE 2017	7.348
JANEIRO A DEZEMBRO DE 2018	8.434
JANEIRO A DEZEMBRO DE 2019	8.872
JANEIRO A DEZEMBRO DE 2020	7.818
JANEIRO A MAIO DE 2021	2.982

INTERNAÇÕES DA GOTA

JANEIRO A DEZEMBRO DE 2017	3.385
JANEIRO A DEZEMBRO DE 2018	3.754
JANEIRO A DEZEMBRO DE 2019	3.680
JANEIRO A DEZEMBRO DE 2020	3.700
JANEIRO A MAIO DE 2021	1.654

INTERNAÇÕES CAIRBAR

JANEIRO A DEZEMBRO DE 2017	558
JANEIRO A DEZEMBRO DE 2018	490
JANEIRO A DEZEMBRO DE 2019	583
JANEIRO A DEZEMBRO DE 2020	546
JANEIRO A MAIO DE 2021	184



PREFEITURA DO MUNICÍPIO DE ARARAQUARA
SECRETARIA MUNICIPAL DA SAÚDE

MAMOGRAFIAS

JANEIRO A DEZEMBRO DE 2017	5.603
JANEIRO A DEZEMBRO DE 2018	8.051
JANEIRO A DEZEMBRO DE 2019	9.936
JANEIRO A DEZEMBRO DE 2020	5.839
JANEIRO A MAIO DE 2021	2.784

Fonte: Sistemas de envio de dados ao Ministério da Saúde
Gerência de Informação e Tecnologia
Gerência Assistência Farmacêutica
Gerência de Gestão Contábil, Financeira, Execução e Controle Orçamentário



PREFEITURA DO MUNICÍPIO DE ARARAQUARA
SECRETARIA MUNICIPAL DA SAÚDE

MEDICAMENTOS 2021

	JAN	FEV	MAR	ABR	MAI	JUN	JUL	AGO	SET	OUT	NOV	DEZ
MEDICAMENTOS EM FALTA (NÚMEROS REAIS)	10	10	06	10	10							
MEDICAMENTOS EM FALTA (%)	3,17 %	3,17 %	1,90 %	3,17 %	3,17							

**** Com relação aos números do último mês de referência:**

O mês de **Maio** fechou com **10** medicamentos em falta, sendo:

01 po produção descontinuada- temporária;

04 por atraso na entrega;

03 aguardando empenho;

02 por falta de matéria prima.

Fonte: Sistemas de envio de dados ao Ministério da Saúde

Gerência de Informação e Tecnologia

Gerência Assistência Farmacêutica

Gerência de Gestão Contábil, Financeira, Execução e Controle Orçamentário



PREFEITURA DO MUNICÍPIO DE ARARAQUARA
SECRETARIA MUNICIPAL DA SAÚDE

DESPESAS COM MEDICAMENTOS 2021

	<i>Compras realizadas</i>	<i>Consumo</i>
JANEIRO DE 2021	R\$ 557.214,36	R\$ 894.209,12
FEVEREIRO DE 2021	R\$ 968.553,62	R\$ 835.838,06
MARÇO DE 2021	R\$ 1.723.808,32	R\$ 1.059.408,42
ABRIL 2021	R\$ 609.668,28	R\$ 805.636,31
MAIO 2021	R\$ 1.127.977,39	R\$ 1.226.291,84
TOTAL	R\$ 4.987.221,97	R\$ 4.821.383,75

EVOLUÇÃO DE COMPRAS

JANEIRO A DEZEMBRO DE 2016	R\$ 3.649.986,68
JANEIRO A DEZEMBRO DE 2017	R\$ 5.645.012,10
JANEIRO A DEZEMBRO DE 2018	R\$ 6.117.853,74
JANEIRO A DEZEMBRO DE 2019	R\$ 7.604.716,74
JANEIRO A DEZEMBRO DE 2020	R\$ 8.086.400,33



PREFEITURA DO MUNICÍPIO DE ARARAQUARA
SECRETARIA MUNICIPAL DA SAÚDE

MATERIAL MÉDICO 2021

	JAN	FEV	MAR	ABR	MAI	JUN	JUL	AGO	SET	OUT	NOV	DEZ
MATERIAIS EM FALTA (NÚMEROS REAIS)	21	16	20	11	19							
MATERIAIS EM FALTA (%)	6,69 %	5,10 %	6,37 %	3,50 %	5,41 %							

**** Com relação aos números do último mês de referência:**

O mês de **Maio** fechou com **19** materiais médicos em falta, sendo:

06 Empenhado, aguardando entrega;

07 Aguardando Empenho;

03 Aguardando Compra;

03 Empenhado, aguardando entrega (prazo expirado).

Fonte: Sistemas de envio de dados ao Ministério da Saúde

Gerência de Informação e Tecnologia

Gerência Assistência Farmacêutica

Gerência de Gestão Contábil, Financeira, Execução e Controle Orçamentário



PREFEITURA DO MUNICÍPIO DE ARARAQUARA
SECRETARIA MUNICIPAL DA SAÚDE

DESPESAS COM MATERIAIS MÉDICOS 2021

	<i>Compras realizadas</i>	<i>Consumo</i>
JANEIRO DE 2021	R\$ 187.931,37	R\$ 514.437,46
FEVEREIRO DE 2021	R\$ 790.920,95	R\$ 523.875,93
MARÇO DE 2021	R\$ 622.373,44	R\$ 877.774,02
ABRIL 2021	R\$ 1.365.685,76	R\$ 913.882,64
MAIO 2021	R\$ 810.585,98	R\$ 948.062,17
TOTAL	R\$ 4.214.532,48	R\$ 3.778.032,22

EVOLUÇÃO DE COMPRAS

JANEIRO A DEZEMBRO DE 2017	R\$ 1.921.874,87
JANEIRO A DEZEMBRO DE 2018	R\$ 2.356.956,34
JANEIRO A DEZEMBRO DE 2019	R\$ 2.988.760,09
JANEIRO A DEZEMBRO DE 2020	R\$ 3.169.792,67



PREFEITURA DO MUNICÍPIO DE ARARAQUARA
SECRETARIA MUNICIPAL DA SAÚDE

DESPESAS COM SAÚDE - VALOR LIQUIDADADO

JANEIRO 2021	R\$ 14.836.573,42
FEVEREIRO 2021	R\$ 21.444.903,09
MARÇO 2021	R\$ 33.911.014,78
ABRIL 2021	R\$ 38.401.320,90
MAIO 2021	R\$ 32.037.018,94

VALOR LIQUIDADADO

JANEIRO A DEZEMBRO DE 2016	R\$ 198.363.697,65	Evolução
JANEIRO A DEZEMBRO DE 2017	R\$ 239.144.623,02	R\$ 40.780.925,37 a mais
JANEIRO A DEZEMBRO DE 2018	R\$ 263.639.400,88	R\$ 24.494.777,86 a mais
JANEIRO A DEZEMBRO DE 2019	R\$ 292.585.036,74	R\$ 28.945.635,86 a mais
JANEIRO A DEZEMBRO DE 2020	R\$ 318.440.570,64	R\$ 25.855.533,90 a mais
JANEIRO A MAIO DE 2021	R\$ 140.630.831,10	Evolução