

## **BALANÇO REDE DE SOLIDARIEDADE – 0800**

**\*\* Atualizado EM 27 DE ABRIL DE 2021**

### **ALIMENTOS:**

**ARRECADADOS:** 237.606 quilos de alimentos

**COMPRADOS:** 367.680 quilos

**DISTRIBUÍDOS:** 21.339 cestas

**FAMÍLIAS:** 9.163 famílias em 2020 e **4.233 famílias em 2021**

### **ITENS DE LIMPEZA**

**ARRECADADOS:** 34.146 itens

**DISTRIBUÍDOS:** 5.941 kits

### **LEITE**

**DOADOS:** 20.175 litros de leite

### **CONTA CORRENTE**

**ARRECADADO:** R\$ 19.951,87

**UTILIZADOS:** R\$ 8.055,887

**SALDO ATUAL:** R\$ 11.896,00

**CESTAS + HORTIFRUTIS DA SECRETARIA DA EDUCAÇÃO (ATÉ FINAL DE OUTUBRO):** 152.197 kits de cestas de alimentos para 9.379 famílias

**TOTAL DE CESTAS ALIMENTOS: REDE SOLIDARIEDADE + CESTAS DA EDUCAÇÃO:**

**Mais de 173 MIL cestas distribuídas a 22.775 famílias**

## **ARRECAÇÃO NO DRIVE-TRHU DA VACINAÇÃO - CEAR + SESC**

- Desde o início da campanha, já foram arrecadados **5 toneladas de alimentos e 359 itens de higiene e limpeza** nos dois pontos de drive-thru.
- Todos os produtos e itens arrecadados serão destinados à Rede de Solidariedade.

## **NOVA FORMA DE DOAR**

- PIX: transferência bancária gratuita e instantânea
- Chave PIX é o e-mail **rededesolidariedade@araraquara.sp.gov.br**.

**SECRETARIA DE ASSISTÊNCIA SOCIAL E DESENVOLVIMENTO SOCIAL****COORDENADORIA DE SEGURANÇA ALIMENTAR E NUTRICIONAL**

<b>INDICADORES - 2021</b>	<b>JAN</b>	<b>FEV</b>	<b>MAR</b>	<b>TOTAL JAN A MARÇO</b>
<b>COMPRA DE ALIMENTOS PAA CONAB (KG)</b>	2.461	3.711	1.879	8.051
<b>ARRECADAÇÃO DE ALIMENTOS DOAÇÃO (KG)</b>	7.198	7.064	7.982	22.244
<b>DOAÇÃO TOTAL DE ALIMENTOS (KG)</b>	9.659	10.775	9.861	30.295
<b>ENTIDADES ATENDIDAS</b>	40	40	46	42
<b>ESTIMATIVA DE PESSOAS BENEFICIADAS</b>	4.257	4.257	4656	4.390

**AÇÕES EDUCATIVAS**

<b>INDICADORES - 2021</b>	<b>JAN</b>	<b>FEV</b>	<b>MAR</b>	<b>TOTAL JAN A MARÇO</b>
<b>ENCONTROS, CONFERÊNCIAS E CURSOS</b>	0	0	0	0
<b>PESSOAS CAPACITADAS</b>	0	0	0	0

**RESTAURANTE POPULAR 1 – CENTRALIZADO**

<b>INDICADORES - 2021</b>	<b>JAN</b>	<b>FEV</b>	<b>MAR</b>	<b>TOTAL JAN A MARÇO</b>
<b>Nº REFEIÇÕES MENSAL</b>	1.400	791	1.524	3.715

**RESTAURANTE POPULAR 2 – DISTRITO INDUSTRIAL**

<b>INDICADORES - 2021</b>	<b>JAN</b>	<b>FEV</b>	<b>MAR</b>	<b>TOTAL JAN A MARÇO</b>
<b>Nº REFEIÇÕES MENSAL</b>	2.040	754	1.260	4.054

**RESTAURANTE BOM PRATO**

<b>INDICADORES - 2021</b>	<b>JAN</b>	<b>FEV</b>	<b>MAR</b>	<b>TOTAL JAN A MARÇO</b>
<b>Nº REFEIÇÕES MENSAL</b>	24.000	18.000	27.600	69.600

**SECRETARIA MUNICIPAL DE COOPERAÇÃO DOS ASSUNTOS DE SEGURANÇA PÚBLICA - ANO 2021**

	JAN	FEV	MAR	ABR	MAI	JUN	JUL	AGO	SET	OUT	NOV	DEZ	TOTAL
<b>DEFESA CIVIL</b>	42	34	20										<b>96</b>
<b>GUARDA CIVIL MUNICIPAL</b>	4.885	4.614	4.686										<b>14.185</b>
<b>FISCALIZAÇÃO E OPERAÇÃO DE TRÂNSITO</b>	3.143	2.993	3.245										<b>9.381</b>

**BALANÇO DAS AÇÕES DA GUARDA CIVIL MUNICIPAL**

	MAR
FISCALIZAÇÃO DE ENTRADA E SAÍDA DE ESCOLARES	0
RONDAS EM PRÓPRIOS PÚBLICOS	3.115
OUTROS PATRULHAMENTOS	444
APOIO A OUTRAS SECRETARIAS OU EVENTOS	58
APOIO A POSTURAS	2
APREENSÕES RELACIONADAS AO CEROL	6
ABORDAGENS	20
PALESTRAS EM ESCOLAS	0
GUARDANDO O AMANHÃ (CRIANÇAS ATENDIDAS)	0

AUTUAÇÕES VIA CENTRAL DE MONITORAMENTO	78
AUTUAÇÕES EM PATRULHAMENTO	64
VEÍCULOS ABANDONADOS NA VIA PÚBLICA - NOTIFICAÇÕES	0
FOGOS DE ARTIFÍCIO	0
OPERAÇÃO SUCATA	0
CUMPRIMENTO DECRETO MUNICIPAL Nº 12.236/2020 - PANDEMIA	897
RELATÓRIO DE AVERIGUAÇÃO DE INCIDENTE ADM - RAIÁ	2
<b>TOTAL</b>	<b>4.686</b>

**BALANÇO DAS AÇÕES DA DEFESA CIVIL**

	<b>MAR</b>
ÁRVORES	5
ESTRUTURAS	4
OUTROS	11
PROJETOS DE PREVENÇÃO	0
<b>TOTAL</b>	<b>20</b>

**BALANÇO DAS AÇÕES DA FISCALIZAÇÃO E OPERAÇÃO DE TRÂNSITO****MAR**

APOIO A OUTRAS SECRETARIAS E ÓRGÃOS	501
ATENDIMENTO À OCORRÊNCIA DE TRÂNSITO	90
PATRULHAMENTO	1.547
ENTRADA/SAÍDA DE ESCOLARES - FISCALIZAÇÃO	0
RELATÓRIO DE AVERIGUAÇÃO DE INCIDENTE - RAIA	1
AUTUAÇÕES (EM TALÃO MANUAL) PM + AG TRANSITO	1.106
<b>TOTAL</b>	<b>3.245</b>

**ATUAÇÃO DA FORÇA-TAREFA DE FISCALIZAÇÃO NO COMBATE À COVID-19 - DESDE O RECONHECIMENTO DE CALAMIDADE PÚBLICA FISCALIZAÇÃO DO CUMPRIMENTO DAS MEDIDAS RESTRITIVAS DECORRENTES DA PANDEMIA DO COVID-19**

FISCALIZAÇÃO (COMÉRCIO, SERVIÇOS, ÁREAS PÚBLICAS E PRIVADAS)	16.178
MULTAS GERADAS	350
FISCALIZAÇÃO ENCAMINHADA VIA OUVIDORIA (FONE 156)	189
ATENDIMENTOS RESOLVIDOS VIA FONE PELA GUARDA CIVIL MUNICIPAL	22.985
CUMPRIMENTO DECRETO MUNICIPAL Nº 12.236/2020 - PANDEMIA / GCM	8.494

**BOLETINS DE OCORRÊNCIAS DA GUARDA CIVIL**









PREFEITURA DO MUNICÍPIO DE ARARAQUARA  
SECRETARIA MUNICIPAL DA SAÚDE

**SECRETARIA MUNICIPAL DE SAÚDE**

**CONSULTAS NAS UNIDADES BÁSICAS**

JANEIRO A DEZEMBRO DE 2017	180.667
JANEIRO A DEZEMBRO DE 2018	177.333
JANEIRO A DEZEMBRO DE 2019	155.585
JANEIRO A DEZEMBRO DE 2020	165.131
<b>JANEIRO A MARÇO DE 2021</b>	<b>41.863</b>

**CONSULTAS NAS UPAS**

JANEIRO A DEZEMBRO DE 2017	258.269
JANEIRO A DEZEMBRO DE 2018	287.068
JANEIRO A DEZEMBRO DE 2019	311.325
JANEIRO A DEZEMBRO DE 2020	217.701
<b>JANEIRO A MARÇO DE 2021</b>	<b>58.260</b>



PREFEITURA DO MUNICÍPIO DE ARARAQUARA  
SECRETARIA MUNICIPAL DA SAÚDE

### CONSULTAS ESPECIALIZADAS

JANEIRO A DEZEMBRO DE 2017	174.659
JANEIRO A DEZEMBRO DE 2018	178.524
JANEIRO A DEZEMBRO DE 2019	165.377
JANEIRO A DEZEMBRO DE 2020	116.930
<b>JANEIRO A MARÇO DE 2021</b>	<b>30.164</b>

### INTERNAÇÕES

#### INTERNAÇÕES SANTA CASA

JANEIRO A DEZEMBRO DE 2017	7.348
JANEIRO A DEZEMBRO DE 2018	8.434
JANEIRO A DEZEMBRO DE 2019	8.872
JANEIRO A DEZEMBRO DE 2020	7.818
<b>JANEIRO A MARÇO DE 2021</b>	<b>1.854</b>



PREFEITURA DO MUNICÍPIO DE ARARAQUARA  
SECRETARIA MUNICIPAL DA SAÚDE

### INTERNAÇÕES DA GOTA

JANEIRO A DEZEMBRO DE 2017	3.385
JANEIRO A DEZEMBRO DE 2018	3.754
JANEIRO A DEZEMBRO DE 2019	3.680
JANEIRO A DEZEMBRO DE 2020	3.700
<b>JANEIRO A MARÇO DE 2021</b>	<b>1.018</b>

### INTERNAÇÕES CAIRBAR

JANEIRO A DEZEMBRO DE 2017	558
JANEIRO A DEZEMBRO DE 2018	490
JANEIRO A DEZEMBRO DE 2019	583
JANEIRO A DEZEMBRO DE 2020	546
<b>JANEIRO A MARÇO DE 2021</b>	<b>123</b>

### MAMOGRAFIAS

JANEIRO A DEZEMBRO DE 2017	5.603
JANEIRO A DEZEMBRO DE 2018	8.051
JANEIRO A DEZEMBRO DE 2019	9.936
JANEIRO A DEZEMBRO DE 2020	5.839
<b>JANEIRO A MARÇO DE 2021</b>	<b>1.704</b>

Fonte: Sistemas de envio de dados ao Ministério da Saúde  
Gerência de Informação e Tecnologia  
Gerência Assistência Farmacêutica  
Gerência de Gestão Contábil, Financeira, Execução e Controle Orçamentário



PREFEITURA DO MUNICÍPIO DE ARARAQUARA  
SECRETARIA MUNICIPAL DA SAÚDE

**MEDICAMENTOS 2021**

	JAN	FEV	MAR	ABR	MAI	JUN	JUL	AGO	SET	OUT	NOV	DEZ
<b>MEDICAMENTOS EM FALTA (NÚMEROS REAIS)</b>	10	10	06									
<b>MEDICAMENTOS EM FALTA (%)</b>	3,17 %	3,17 %	1,90 %									

**\*\* Com relação aos números do último mês de referência:**

O mês de **Março** fechou com **06** medicamentos em falta, sendo:

02 aguardando entrega;

01 por atraso na entrega;

02 aguardando empenho;

01 por empresar cancelar o empenho.

Fonte: Sistemas de envio de dados ao Ministério da Saúde

Gerência de Informação e Tecnologia

Gerência Assistência Farmacêutica

Gerência de Gestão Contábil, Financeira, Execução e Controle Orçamentário



PREFEITURA DO MUNICÍPIO DE ARARAQUARA  
SECRETARIA MUNICIPAL DA SAÚDE

**DESPESAS COM MEDICAMENTOS 2021**

	<i>Compras realizadas</i>	<i>Consumo</i>
<b>JANEIRO DE 2021</b>	R\$ 557.214,36	R\$ 894.209,12
<b>FEVEREIRO DE 2021</b>	R\$ 968.553,62	R\$ 835.838,06
<b>MARÇO DE 2021</b>	R\$ 1.723.808,32	R\$ 1.059.408,42
<b>TOTAL</b>	<b>R\$ 3.249.576,30</b>	<b>R\$ 2.789.455,60</b>

**EVOLUÇÃO DE COMPRAS**

<b>JANEIRO A DEZEMBRO DE 2016</b>	R\$ 3.649.986,68
<b>JANEIRO A DEZEMBRO DE 2017</b>	R\$ 5.645.012,10
<b>JANEIRO A DEZEMBRO DE 2018</b>	R\$ 6.117.853,74



PREFEITURA DO MUNICÍPIO DE ARARAQUARA  
SECRETARIA MUNICIPAL DA SAÚDE

**MATERIAL MÉDICO 2021**

	JAN	FEV	MAR	ABR	MAI	JUN	JUL	AGO	SET	OUT	NOV	DEZ
<b>MATERIAIS EM FALTA (NÚMEROS REAIS)</b>	21	16	20									
<b>MATERIAIS EM FALTA (%)</b>	6,69 %	5,10 %	6,37 %									

**\*\* Com relação aos números do último mês de referência:**

O mês de **Março** fechou com **20** materiais médicos em falta, sendo:

05 Empenhado, aguardando entrega;

15 Aguardando empenho.

Fonte: Sistemas de envio de dados ao Ministério da Saúde

Gerência de Informação e Tecnologia

Gerência Assistência Farmacêutica

Gerência de Gestão Contábil, Financeira, Execução e Controle Orçamentário





PREFEITURA DO MUNICÍPIO DE ARARAQUARA  
SECRETARIA MUNICIPAL DA SAÚDE

**DESPESAS COM MATERIAIS MÉDICOS 2021**

	<i>Compras realizadas</i>	<i>Consumo</i>
<b>JANEIRO DE 2021</b>	R\$ 187.931,37	R\$ 514.437,46
<b>FEVEREIRO DE 2021</b>	R\$ 790.920,95	R\$ 523.875,93
<b>MARÇO DE 2021</b>	R\$ 622.373,44	R\$ 877.774,02
<b>TOTAL</b>	<b>R\$ 2.038.260,74</b>	<b>R\$ 1.916.087,41</b>

**EVOLUÇÃO DE COMPRAS**

<b>JANEIRO A DEZEMBRO DE 2017</b>	R\$ 1.921.874,87
<b>JANEIRO A DEZEMBRO DE 2018</b>	R\$ 2.356.956,34
<b>JANEIRO A DEZEMBRO DE 2019</b>	R\$ 2.988.760,09



PREFEITURA DO MUNICÍPIO DE ARARAQUARA  
SECRETARIA MUNICIPAL DA SAÚDE

**DESPESAS COM SAÚDE**

**VALOR LIQUIDADO**

<b>JANEIRO 2021</b>	<b>R\$ 14.836.573,42</b>
<b>FEVEREIRO 2021</b>	<b>R\$ 21.444.903,09</b>
<b>MARÇO 2021</b>	<b>R\$ 33.911.014,78</b>

**VALOR LIQUIDADO**

JANEIRO A DEZEMBRO DE 2016	<b>R\$ 198.363.697,65</b>	<b>Evolução</b>
JANEIRO A DEZEMBRO DE 2017	<b>R\$ 239.144.623,02</b>	<b>R\$ 40.780.925,37 a mais</b>
JANEIRO A DEZEMBRO DE 2018	<b>R\$ 263.639.400,88</b>	<b>R\$ 24.494.777,86 a mais</b>
JANEIRO A DEZEMBRO DE 2019	<b>R\$ 292.585.036,74</b>	<b>R\$ 28.945.635,86 a mais</b>
JANEIRO A DEZEMBRO DE 2020	<b>R\$ 318.440.570,64</b>	<b>R\$ 25.855.533,90 a mais</b>

## SECRETARIA MUNICIPAL DE CULTURA – JANEIRO, FEVEREIRO E MARÇO/2021

- EXIBIÇÃO DE 271 Vídeos de artistas locais, premiados pela Lei Aldir Blanc e exibidos entre JANEIRO e MARÇO 2021 – FESTIVAL ALDIR BLANC.

### **FEVEREIRO - 9ª MOSTRA ÁUDIO VISUAL WALLACE V. RODRIGUES**

- Recorde de 450 filmes inscritos
- Mostra consolidada de alcance nacional

### **OFICINAS CULTURAIS:**

- 488 ALUNOS em março – 1ª etapa somente com aulas virtuais.
- Aberto Edital de Contratação de Diversificadas Linguagens – MODELO HÍBRIDO: para aulas virtuais e presenciais.
- Serão reabertas inscrições em maio.

## ATUALIZAÇÃO LEI ALDIR BLANC

**Valor RECEBIDO:** R\$ 1.549.737,74

**Valor GASTO:** R\$ 1.535.000,00 => 99,1%

**Sobra:** \$ 14.396,00 => 0,9%

### **Foram:**

- 43 Espaços Culturais contemplados com R\$ 723.000,00 em subsídios
- 370 Projetos contemplados com R\$ 812.340,00 em premiações
- Todos os projetos premiados foram entregues e as contrapartidas dos Espaços Culturais estão em execução conforme cronograma apresentado e aprovado.

**SECRETARIA DE ASSISTÊNCIA E DESENVOLVIMENTO SOCIAL****CRAS – 10 UNIDADES**

<b>NÚMERO DE FAMÍLIAS REFERENCIADAS NAS UNIDADES – ATÉ MARÇO/2021</b>				<b>22.244</b>
<b>INFORMAÇÕES</b>	<b>JANEIRO</b>	<b>FEVEREIRO</b>	<b>MARÇO</b>	<b>TOTAL - 2021</b>
Nº de FAMÍLIAS ATENDIDAS NA UNIDADE	3125	2997	3738	MÉDIA: 3286/MÊS
VISITAS DOMICILIARES REALIZADAS	95	54	35	184
NOVAS FAMÍLIAS ATENDIDAS NO MÊS	775	706	670	2151
TOTAL DE ATENDIMENTOS DO MÊS (recepção, técnicos – individual/grupo, cadastro único, etc)	5119	5306	6433	16858

**PROTEÇÃO SOCIAL – ÓRGÃO GESTOR – SEDE DA SECRETARIA DE ASSISTÊNCIA**

<b>INFORMAÇÕES</b>	<b>JANEIRO</b>	<b>FEVEREIRO</b>	<b>MARÇO</b>	<b>TOTAL - 2021</b>
Nº de FAMÍLIAS ATENDIDAS NA UNIDADE	593	464	1084	MÉDIA: 714/MÊS
VISITAS DOMICILIARES REALIZADAS	32	6	15	53
NOVAS FAMÍLIAS ATENDIDAS NO MÊS	20	53	180	253
TOTAL DE ATENDIMENTOS DO MÊS (recepção, técnicos – individual/grupo, cadastro único, etc)	593	476	1104	2173

**PROTEÇÃO SOCIAL ESPECIAL****CREAS – CENTRO DE REFERÊNCIA ESPECIALIZADA DE ASSISTÊNCIA SOCIAL – CREAS GIRASSÓIS**

<b>NÚMERO DE FAMÍLIAS EM ATENDIMENTO NA UNIDADE – MARÇO/2021</b>				521
<b>INFORMAÇÕES</b>	<b>JANEIRO</b>	<b>FEVEREIRO</b>	<b>MARÇO</b>	<b>TOTAL - 2021</b>
Nº de FAMÍLIAS ATENDIDAS NA UNIDADE	500	160	164	MÉDIA: 275/MÊS
VISITAS DOMICILIARES REALIZADAS	162	30	35	227
NOVAS FAMÍLIAS ATENDIDAS NO MÊS	40	22	24	86
TOTAL DE ATENDIMENTOS DO MÊS (recepção, técnicos – individual/grupo, cadastro único, etc)	18	407	582	1007

**PROMAIP – SERVIÇO DE ACOLHIMENTO DE CRIANÇAS E ADOLESCENTES (02 UNIDADES)**

<b>TOTAL DE CRIANÇAS E ADOLESCENTES ACOLHIDOS NO MÊS – MARÇO/2021</b>				<b>6</b>
<b>INFORMAÇÕES</b>	<b>JANEIRO</b>	<b>FEVEREIRO</b>	<b>MARÇO</b>	<b>TOTAL - 2021</b>
NOVAS CRIANÇAS E ADOLESCENTE INSERIDOS EM ACOLHIMENTO	2	0	1	3
TOTAL DE ATENDIMENTOS DO MÊS (familiares, crianças/adolescentes)	27	44	49	120

**CENTRO POP**

<b>PESSOAS EM SITUAÇÃO DE RUA EM ACOMPANHAMENTO NO MÊS – MARÇO/2021</b>				<b>34</b>
<b>INFORMAÇÕES</b>	<b>JANEIRO</b>	<b>FEVEREIRO</b>	<b>MARÇO</b>	<b>TOTAL - 2021</b>
NOVAS PESSOAS EM SITUAÇÃO DE RUA INSERIDAS EM ATENDIMENTO	4	2	0	6
ITINERANTES ATENDIDOS	99	68	47	214
Nº DE PASSAGENS	0	0	0	0

FORNECIDAS				
PESSOAS ATENDIDAS PELO SERVIÇO DE ABORDAGEM SOCIAL	83	57	117	MÉDIA: 85/MÊS
TOTAL DE ATENDIMENTOS DO MÊS	819	559	530	1908
REFEIÇÕES FORNECIDAS	1010	1030	1014	3054

#### **CASA TRANSITÓRIA**

<b>TOTAL DE PESSOAS EM SITUAÇÃO ACOLHIDAS NO MÊS – MARÇO/2021</b>				<b>17</b>
<b>INFORMAÇÕES</b>	<b>JANEIRO</b>	<b>FEVEREIRO</b>	<b>MARÇO</b>	<b>TOTAL - 2021</b>
NOVAS PESSOAS EM SITUAÇÃO DE RUA INSERIDAS EM ACOLHIMENTO	2	2	0	4
Nº DE PASSAGENS FORNECIDAS	134	68	91	293
ITINERANTES ATENDIDOS - PERNOITE	33	15	47	95
TOTAL DE ATENDIMENTOS DO MÊS	819	559	530	1908
REFEIÇÕES FORNECIDAS	1010	1030	1014	3054



**CENTRO DIA DO IDOSO**

<b>NÚMERO DE PESSOAS IDOSAS EM ATENDIMENTO NA UNIDADE – MARÇO/2021</b>				<b>17</b>
<b>INFORMAÇÕES</b>	<b>JANEIRO</b>	<b>FEVEREIRO</b>	<b>MARÇO</b>	<b>TOTAL - 2021</b>
NOVAS PESSOAS IDOSAS INSERIDAS NO SERVIÇO	0	0	0	0
TOTAL DE ATENDIMENTOS DO MÊS	18	17	17	52

**RECANTO FELIZ**

<b>NÚMERO DE PESSOAS IDOSAS MORADORAS DA UNIDADE – MARÇO/2021</b>				<b>32</b>
<b>INFORMAÇÕES</b>	<b>JANEIRO</b>	<b>FEVEREIRO</b>	<b>MARÇO</b>	<b>TOTAL - 2021</b>
NOVAS PESSOAS IDOSAS INSERIDAS NO SERVIÇO	0	0	0	0
TOTAL DE ATENDIMENTOS DO MÊS	51	40	48	139

**VILA DIGNIDADE**

<b>NÚMERO DE PESSOAS IDOSAS MORADORAS DA UNIDADE – MARÇO/2021</b>				<b>16</b>
<b>INFORMAÇÕES</b>	<b>JANEIRO</b>	<b>FEVEREIRO</b>	<b>MARÇO</b>	<b>TOTAL - 2021</b>
NOVAS PESSOAS IDOSAS INSERIDAS NO SERVIÇO	1	0	0	1
TOTAL DE ATENDIMENTOS DO MÊS	34	25	39	98

**OUTRAS INFORMAÇÕES:****PETI - TRABALHO INFANTIL**

<b>NÚMERO TOTAL DE FAMÍLIAS REFERENCIADAS NO PETI (ACOMPANHAMENTO) – MARÇO/2021</b>				<b>74</b>
<b>INFORMAÇÕES</b>	<b>JANEIRO</b>	<b>FEVEREIRO</b>	<b>MARÇO</b>	<b>TOTAL - 2021</b>
NOVAS FAMÍLIAS CADASTRADAS – NO MÊS	0	2	0	2

**CADASTRO ÚNICO**

<b>NÚMERO TOTAL DE FAMÍLIAS DE ARARAQUARA INSCRITAS NO CADASTRO ÚNICO – MARÇO/2021</b>				<b>15.063</b>
<b>INFORMAÇÕES</b>	<b>JANEIRO</b>	<b>FEVEREIRO</b>	<b>MARÇO</b>	<b>TOTAL - 2021</b>
NOVAS FAMÍLIAS CADASTRADAS – NO MÊS	142	60	137	339

**PROGRAMAS SOCIAIS**

<b>NÚMERO DE FAMÍLIAS BENEFICIÁRIAS DO BOLSA FAMÍLIA – MARÇO/2021</b>	<b>5.314</b>
<b>NÚMERO DE FAMÍLIAS BENEFICIÁRIAS DO PROGRAMA BOLSA CIDADANIA – MARÇO/2021</b>	<b>213</b>
<b>NÚMERO DE PESSOAS BENEFICIÁRIAS DO PIIS – MARÇO/2021</b>	<b>84</b>

**SECRETARIA DA EDUCAÇÃO – CONTRATAÇÕES**

Janeiro a dezembro/2021

<b>CARGO/FUNÇÃO</b>	<b>JAN</b>	<b>FEV</b>	<b>MAR</b>	<b>ABR</b>	<b>TOTAL</b>
Agente Educacional	-	-	1	-	01
Assistente Educacional Pedagógico	-	-	2	-	02
Educador Infantil	-	-	-	32	32
Professor I - Educação Infantil	-	-	3/1*	3	07
Professor I - Ensino Fundamental	-	-	5	11	16
Professor II - Educação Especial	-	-	-	-	0
Professor II - Geografia	-	-	1	-	1
Professor II - Educação Integral	-	-	1	-	1
Professor II - Educação Integral Teatro	-	-	1	-	1
Professor II - Educação Integral – Ballet Clássico	-	-	-	-	0
Professor II - Educação Física	-	-	-	-	0
Professor II - Português	-	-	-	-	0
Professor II - Ciências	-	-	-	-	0
Professor II - Arte	-	-	-	-	0
Professor II - Matemática	-	-	-	-	0
Professor II - Inglês	-	-	-	-	0
Professor II - História	-	-	-	-	0
Diretor de escola	-	-	-	16	16
Supervisora	-	-	1	-	1
<b>TOTAL</b>	-	-	16	62	<b>78</b>
	<b>78</b>				

**SECRETARIA DA EDUCAÇÃO -****2021****MATRÍCULAS**

	<b>01/21</b>	<b>02/21</b>	<b>03/21</b>
<b>EMEFS</b>	7695	7623	7632
<b>CERS</b>	9.796	9.526	9.660
<b>CECs</b>	2.390	2.341	2.994
<b>EJA</b>	305	348	365
<b>ESCOLA DE DANÇA</b>	267	267	266

\*\*\*\*\* A partir de 23 de março de 2020, suspensão das aulas em decorrência da pandemia da COVID-19

**EJA**

	<b>01/21</b>	<b>02/21</b>	<b>03/21</b>
<b>ALUNOS ATENDIDOS NO NEJA</b>	217	257	279
<b>ALUNOS ATENDIDOS NO NÚCLEO EMEF Rubens Cruz</b>	88	91	86
<b>NÚMERO DE NÚCLEOS DE EJA</b>	02	02	02

## PRINCIPAIS AÇÕES DA SECRETARIA DA EDUCAÇÃO DURANTE QUARENTENA

### ALIMENTAÇÃO ESCOLAR

#### Balanco das entregas: 2020

- 1º e 2º ciclo de entrega de estocável: 2.710 famílias;
- 1º ciclo de hortifrutigranjeiros :2.886 famílias;
- 3º ciclo de entrega de estocável: 3.382 famílias;
- 4º ciclo de entrega de estocáveis: 1.435 famílias;
- 5º ciclo de entrega de estocáveis: 1.302 famílias;
- 6º ciclo de entrega de estocáveis e 2º ciclo de entrega de hortifrutigranjeiros: 3.382 famílias receberam 1 kit de estocáveis e 1 kit de hortifrutigranjeiros; (14.07.2020 a 31.07.2020).
- 7º ciclo de entrega de estocáveis e 3º ciclo de entrega de hortifrutigranjeiros: 6.880 famílias receberam 1 kit de estocáveis e 1 kit de hortifrutigranjeiros; (10.08.2020 a 28.08.2020).
- 8º ciclo de entrega de estocáveis e 4º ciclo de entrega de hortifrutigranjeiros: 7.553 famílias receberam 1 kit de estocáveis, 1 litro de suco de uva integral e 1 kit de hortifrutigranjeiros; (15.09.2020 a 24.09.2020).
- 9º ciclo de entrega de estocáveis e 5º ciclo de entrega de hortifrutigranjeiros: 8.325 famílias receberam 1 kit de estocáveis e 1 kit de hortifrutigranjeiros; (13.10.2020 a 28.10.2020)
- 10º ciclo de entrega de estocáveis e 6º ciclo de entrega de hortifrutigranjeiro: 8.774 famílias receberam 1 kit de estocáveis e 1 kit de hortifrutigranjeiros; (16.11.2020 a 27.11.2020).
- 11º ciclo de entrega de estocáveis e 7º ciclo de entrega de hortifrutigranjeiro: 8.998 famílias receberam 1 kit de estocáveis e 1 kit de hortifrutigranjeiros; (09.12.2020 a 17.12.2020).

#### Balanco das entregas: 2021

- 1º ciclo de entrega de kit de alimentos: 8.163 famílias receberam 1 kit de estocáveis e 1 kit de hortifrutigranjeiros (02.02.2021 a 05.02.2021).
- 2º ciclo de entrega de kit de alimentos: 8.787 famílias receberam 1 kit de estocáveis e 1 kit de hortifrutigranjeiros (09.03.2021 a 18.03.2021).
- 3º ciclo de entrega, de kit de alimentos: 9.379 famílias receberam 1 kit de estocáveis e 1 kit de hortifrutigranjeiros (05.04.2021 a 09.04.2021).

São 152.197 kits de alimentos distribuídos no período de 2020 e 2021 (kit estocáveis 79.070 unidades e kit de hortifrutigranjeiros 73.127 unidades).

São 9.379 famílias cadastradas e atendidas;

Para receber as solicitações a Secretaria criou os seguintes canais:

- ✓ E-mail institucional – [kitalimentacao@educararaquara.com](mailto:kitalimentacao@educararaquara.com)
- ✓ Um link no site oficial da Prefeitura ([www.araraquara.sp.gov.br](http://www.araraquara.sp.gov.br)), contendo uma ficha cadastral a ser preenchida pelas famílias solicitantes. (<http://sistema.araraquara.sp.gov.br/portal/educa/cesta2020/>)
- ✓ E foram disponibilizados números de telefones na SME: 3301-1915, 3301-1919 e 3301-1902.

## **AÇÕES PEDAGÓGICAS:**

**Ano de 2021**

### **Ações para o Retorno do Atendimento Presencial nas Escolas Municipais:**

1. Edição do Decreto nº 12.441, de 07 de janeiro de 2021, que dispõe sobre a retomada das aulas e atividades presenciais na rede de educação municipal, no contexto da pandemia da COVID-19;
2. Reunião com diretoras e diretores sobre o retorno do atendimento presencial e solicitação de cada unidade elabore seu Plano de Retorno Presencial nos termos do Protocolo Sanitário de Retorno das Atividades Presenciais dos Estabelecimentos da Rede de Educação Básica do Município (Decreto nº 12.398, de 28 de outubro de 2020);
3. Publicação da Resolução nº 01, de 11 de janeiro de 2021, que dispõe sobre o período de confirmação de adesão ao retorno das aulas e atividades presenciais no Centros de Educação e Recreação e nas Escolas Municipais de Ensino Fundamental. A consulta pública a adesão dos grupos prioritários ao retorno presencial foi realizada nos dias 25 e 26/01/2021;
4. Publicação da Resolução SME nº 02/2021, de 13 de janeiro de 2021, que dispõe sobre o retorno das atividades presenciais na rede de educação municipal;
5. Organizações para a retomada do atendimento presencial de forma não obrigatória, gradual e para os alunos dos grupos prioritários, respeitando o atendimento a 35% dos alunos matriculados;
6. Organizações para a continuidade da oferta do atendimento não presencial simultâneo ao presencial (oferta de educação híbrida).
7. Foram comprados os EPIs abaixo relacionados:
  - Face shield;
  - Máscaras de tecido;
  - Máscaras descartáveis;
  - Dispenser de pedestal para álcool em gel;
  - Termômetros digitais;
  - Teste COVID;

- Aventais descartáveis;
- Tapetes sanitizantes;
- Adesivos, sinalizadores e placas de marcação e orientações.

8. Elaboração de Planos de Retorno ao Atendimento Presencial pela direção das unidades educacionais;

9. Início do ano letivo aos 08 de fevereiro de 2021 na Rede Municipal com a oferta de atividades não presenciais, mediadas ou não por tecnologias;

10. Aplicação de avaliação diagnóstica de caráter lúdico aos alunos da Pré-Escola (4ª e 5ª etapa) no período de 15 a 23 de março de 2021, conforme orientações contidas na Resolução SME nº 05/2021;

11. Postagem de atividades elaboradas por professores dos Centros de Educação e Recreação/CERs e professores das Escolas Municipais de Ensino Fundamental EMEFs de 1º ao 9º ano, no Portal “Lição em Casa” para a manutenção da oferta de atividades remotas;

12. Testagem dos Profissionais do Quadro do Magistério e Funcionários da Educação Pública Municipal para detecção da COVID-19, conforme Resolução SME nº 10/2021, de 24 de março de 2021 e Resolução SME nº 12/2021, de 30 de março de 2021;

13. Aos 12 de abril de 2021, foi iniciada a oferta do atendimento presencial de modo gradual, não obrigatório para o grupo prioritário da Educação Infantil, a saber alunos matriculados em período integral, e para o grupo prioritário do Ensino Fundamental, a saber alunos em situação de vulnerabilidade e não avaliados no ano de 2020, cujas famílias responderam sim a consulta empreendida no início do ano, conforme Decreto Municipal nº 12.519, de 18 de março de 2021, Decreto Municipal nº 12.528, de 29 de março de 2021 e Resolução SME nº 016/2021, de 09 de abril de 2021.

Secretaria de Esportes e Lazer – Escolinhas de Esportes 2021	
Cronograma de atividades: Fevereiro de 2021	
Data	Atividade
01/02	Volta das férias dos professores
01/02	Reunião com o Prefeito Edinho, Milena (Secretária Municipal de Esportes e Lazer) Roseli (Coordenadora de Projetos Esportivos de Inclusão Social) e Édio (Coordenador Técnico das Equipes de Competição)
05/02	Reunião Roseli e Júlio (Gerente das Escolinhas de Esportes)
10/02	Reunião Roseli, Julio, João (Gestor das Escolinhas de Esportes), Toco (Gestor das Escolinhas de Esportes), Daniel (Gestor das Escolinhas de Esportes) e Alisson (Coordenador Extraordinário para Gestão de Ações de Proteção contra Covid-19 da Secretaria de Esportes e Lazer)
19/02	Nomeação de Julio pelo Prefeito Edinho a gerente das Escolinhas de Esportes

#### Estrutura das ESCOLINHAS DE ESPORTES a partir de 2021

Coordenador de Projetos Esportivos de Inclusão Social – Roseli do Carmo Gustavo da Silva

Gerente de Escolinhas de Esportes – Julio Cezar Invenzioni Alexandre

04 Gestores (Assistentes Técnicos) de Escolinhas de Esportes

- João Batista Mantovani

- José dos Anjos (Toco)

- Daniel Raschemus

- Fábio Leite

Alisson Alves da Silva (Coordenador Extraordinário para Gestão de Ações de Proteção contra Covid-19 da Secretaria de Esportes e Lazer)

O município será geograficamente dividido em 04 regiões, cabendo a cada gestor administrar uma determinada região.

Gerência Escolinhas de Esportes



Secretaria de Esportes e Lazer – Escolinhas de Esportes 2021	
Cronograma de atividades: Janeiro de 2021	
Data	Atividade
11/01 a 31/01	Férias dos Monitores
14/01/2021	Reunião com a Secretária de Saúde, Eliana Honaim
18/01/2021	Recebimento de 100 protetores faciais (face shield), doados pela secretaria da saúde.
20/01/2021	Reunião com José Geraldo, Marketing da UNIMED
22/01/2021	Reunião com a Secretária de Justiça, Modernização e Relações Institucionais, Maria Amália. Assunto: Criação de um banco de dados, para os alunos das Escolinhas de Esportes.
26/01/2021	Reunião com Celina Garrido. Assunto: Territórios em Rede.
27/01/2021	Reunião com Adelmo Franzone, Orientador de Qualidade de Vida (Sesi/PAF).
28/01/2021	Reunião de transição e planejamento das Escolinhas de Esportes.
29/01/2021	Reunião com Matheus da Paraty/CAT1. Assunto: Passes para as Escolinhas de Esportes.

Secretaria de Esportes e Lazer – Escolinhas de Esportes 2021	
Cronograma de atividades: Março de 2021	
Data	Atividade
03/03	Fim do Lockdown (volta do administrativo da Secretaria Municipal de Esportes e Lazer)
03/03	Confecção das novas escalas de trabalho dos professores
03/03	Produção de vídeo de apresentação do novo gerente das Escolinhas de Esportes e transmissão das primeiras informações para o grupo de WhatsApp das Escolinhas de Esportes.
05/03	Reunião com Julio, João, Toco, Daniel (Gestores das Escolinhas de Esportes)
	Pauta: Divisão do município em 04 regiões; Forma de migração dos alunos de Futebol das Escolinhas de Esportes para Categorias de Base das Escolinhas de Esportes.
08/03	Reunião com Rafaela Puca (responsável pelas Oficinas Culturais – Secretaria Municipal de Cultura), Celina (Territórios em Rede da Prefeitura), Roseli, Julio e João.
	Pauta: Forma de inscrição de aluno para Oficinas Culturais e Escolinhas de Esportes, cogitação de volta às aulas online, Projeto de Férias (Janeiro), Integração Esporte/Cultura
11/03	Reunião com Eliel professor de Futebol das Escolinhas de Esportes, Julio, João e Toco.
	Pauta: Escolinhas de Futebol, Projeto Categorias de Base do Futebol e AFE
30/03	Reunião com a Equipe completa de Trabalho das Escolinhas de Esportes (Roseli, Julio, João, Toco, Daniel e Fábio)
	Pauta: Panorama geral do projeto Escolinhas de Esportes, divisão geográfica do município em 04 regiões, estabelecimento de atribuições de cada membro da Equipe, definição das formas de condução do Projeto Escolinhas de Esportes. Até o presente momento sem previsão da data de volta às aulas.

#### Estrutura das ESCOLINHAS DE ESPORTES a partir de 2021

Coordenador de Projetos Esportivos de Inclusão Social – Roseli do Carmo Gustavo da Silva

Gerente de Escolinhas de Esportes – Julio Cezar Invenzioni Alexandre

Assistente Técnico Setor 01 - Daniel Raschemus

Assistente Técnico Setor 02 - Fábio Leite

Assistente Técnico Setor 03 - João Batista Mantovani

Assistente Técnico Setor 04 - José dos Anjos (Toco)

Coordenador Extraordinário para Gestão de Ações de Proteção contra Covid-19 da Secretaria de Esportes e Lazer - Alisson Alves da Silva



**SECRETARIA MUNICIPAL DE OBRAS E SERVIÇOS PÚBLICOS****BALANÇO MANUTENÇÃO DE SERVIÇOS EXECUTADOS GERÊNCIA DE ÁREAS  
VERDES E PRÓPRIOS MUNICIPAIS – PMA**

	<b>JANEIRO A DEZEMBRO 2018</b>	<b>JANEIRO A DEZEMBRO 2019</b>	<b>JANEIRO A DEZEMBRO DE 2020</b>	<b>JANEIRO 2021</b>	<b>FEVEREIRO 2021</b>	<b>MARÇO 2021</b>	<b>TOTAL 2021</b>
<b>ÁREAS DE LAZER + CAMPOS DE FUTEBOL</b>	166	76	126	02	03	07	12
<b>PRÉDIOS PÚBLICOS (SAÚDE, ASSISTÊNCIA, CULTURA, ETC)</b>	440	130	404	18	20	26	64

**BALANÇO MANUTENÇÃO DE SERVIÇOS EXECUTADOS PELA GERÊNCIA DE SERVIÇOS PÚBLICOS****ROÇADA (trator)**

	<b>JANEIRO A DEZEMBRO DE 2018</b>	<b>JANEIRO A DEZEMBRO DE 2019</b>	<b>JANEIRO A DEZEMBRO 2021</b>	<b>JANEIRO</b>	<b>FEVEREIRO</b>	<b>MARÇO</b>	<b>2021 TOTAL</b>
M <sup>2</sup> de gramados roçados	1.851.203,51	2.185.467,45	1.562.064,61	457.988,10	246.246,51	197.094,53	M <sup>2</sup> 901.329,14

## **OPERAÇÃO TAPA-BURACOS**

**- ENTRE JANEIRO E MARÇO DE 2021: TAPAMOS APROXIMADAMENTE 6.000 BURACOS**

### **BAIRROS CONTEMPLADOS:**

<b>-Centro</b>	<b>-Yolanda Ópice</b>	<b>-Jd Tabapuã</b>
<b>-Pq Tropical</b>	<b>-Jd Falmboyant</b>	<b>-Vila Santa Maria</b>
<b>-Vale do Sol</b>	<b>-Vila Suconosa</b>	<b>-Jd Vale das Rosas</b>
<b>-Jd das Flores</b>	<b>-Vila Harmonia</b>	<b>-Jd Imperador</b>
<b>-Quitandinha</b>	<b>-Jd Aclimação</b>	<b>-Jd Primavera</b>
<b>-Melhado</b>	<b>-Maria Luiza III</b>	<b>-Jd Santa Marta</b>
<b>-Paraiso</b>	<b>-Vila Regina</b>	<b>-Jd das Paineiras</b>
<b>-Santana</b>	<b>-Vila Xavier</b>	<b>-Jd Araraquara</b>
<b>-Jd Explanada</b>	<b>-Jd Iguatemi</b>	<b>-Jd Florença</b>
<b>-Jd Universal</b>	<b>-Cecap</b>	<b>-Jd Santa Julia</b>
<b>-Vila Ferroviária</b>	<b>-Vitório de Santi I</b>	<b>-Jd Regina</b>
<b>-Cambuy</b>	<b>-Santa Angelina</b>	

**TOTAL DE BURACOS TAPADOS DESDE 2017 ATÉ MARÇO DE 2021: 238.427 BURACOS**

## RECAPEAMENTO

### - DE JANEIRO A DEZEMBRO DE 2020 FORAM RECAPEADOS 395 QUARTEIRÕES

Av. Uchoa	Av. Uadi Haddad	Av. Prudente de Moraes
Av. Catanduva	Av. Infante Dom Henrique	Av. Dorival Arlindo Falcone
Av. Taquaritinga	Rua. Imaculada Conceição	Rua Fúlvio Gaspar Brunelli
Av. Fernando Prestes	Av. Carlos Olympio Tostes	Rua Ayrton Firmiano
Rua Jurupema	Rua. Bruno Ópice Junior	Av. Edmundo Vicentini
Av. Matão	Av. Antonio Martiniano de Oliveira	Rua Dr. José de Arruda Botelho
Av. Santa Ernestina	Rua Castro Alves	Av. Sargento PM Vital Maria Bueno Lopes
Av. América	Av. Presidente Vargas	Av. Dorival Arlindo Falcone
Av. São José do Rio Preto	Rua Eugenio Mallaman	Av. Prof. Lafayette Carvalho de Toledo
Rua Ibirá	Av. Alberto Dias	Av. Nabor Rodrigues
Av. Heitor Bim (PS Melhado)	Pontilhão Alameda Paulista com Av. Manoel de	Rua João Arruda Falcão
Av. Domingos de Nobile	Abreu	Rua Av. Torello Dinucci
Rua José Barbieri Neto	Av. Presidente Vargas	Av. João Soares de Arruda
Rua São Bento	Av. Estrada de ferro	Rua Francisco Mazzei
Rua Antônio de Oliveira Bueno	Av. Armando Biagioni	Rua Antenor Borba
Av. Elvira Schiavon Tanelli	Av. Gertrudes Leite de Souza Pinto	Av São João
Av. Antônio José Soares Cunha	Av. Pedro Jacob Celli	Rua dos Libaneses
Av. Engº Guilherme Bannitz	Av. Ferroviários	Rua Imaculada Conceição
Av. Leopoldo Silva	Av. José de Alencar	Ponte Piemonte
Av. Raul Tobias Monteiro	Rua Gonçalo Samarra	Avenida Eng. Camilo Dinucci
Av. Santa Adelia	Rua Gutemberg	Rua Saveria Lia Rolfsen
Rua Antonio Correia da Silva Neto	Rua Cientista Frederico de Marco	Avenida Miguel Bucalem
Jose João Biffi	AV. Plinio Carvalho	Avenida Otaviano de Arruda Campos
Rua Francisco Jose Lopes	R. 9 de Julho	Avenida Manoel de Abreu
Av Nelson Mariottin	Av. Armando Salles de Oliveira	Avenida Adelaide Ferraz de Carvalho

Rua Candido Portinari  
Avenida Jorge Haddad

Avenida Julião Caramuru  
Rua Ceará

- De janeiro a dezembro de **2019** foram recapeados **276 quarteirões em toda cidade**
- De janeiro a dezembro de **2018** foram recapeados **146 quarteirões** por meio de um convênio com o governo do estado
- De janeiro a dezembro de 2017, foram recapeados **10 quarteirões.**

**TOTAL: 827 quarteirões**



## **NÚMEROS DA SECRETARIA DE SAÚDE – ATENDIMENTO COVID-19**

**ATUALIZADO EM 28 DE ABRIL DE 2021**

- **Atendimentos no polo de triagem da UPA Vila Xavier:** 69.436 pessoas
- **Pacientes internados no Hospital da Solidariedade:** 1.234
- **Pacientes internados na Unidade de Retaguarda (PS Melhado):** 310
- **Atendimentos pelo Disque-Saúde:** 13.035 ligações
- **Exames realizados junto à Unesp:** 65.132
- **Exames realizados junto à Uniara:** 30.534
- **Atendimentos no telefone de Apoio Psicológico:** 435

### **TESTAGEM SETORES ECONÔMICOS E SOCIAIS**

**ESTABELCIMENTOS VISITADOS:** 282

**NÚMERO DE TESTES REALIZADOS:** 2.745 testes

**POSITIVOS:** 11

### **TESTAGEM PSFs**

**SEGUNDA (27 de abril) E TERÇA (28 de abril):** 119 testes (nenhum positivo)

# EXECUÇÃO ORÇAMENTÁRIA

EXECUÇÃO 2021		
RECEITA	R\$	279.135.089,58
DESPEZA EMPENHADA	R\$	362.914.871,49
<b>DÉFICIT</b>	<b>R\$</b>	<b>-83.779.781,91</b>

DESPEZA LIQUIDADA	R\$	194.579.441,58
-------------------	-----	----------------

DESPEZA PAGA	R\$	134.253.825,13
--------------	-----	----------------

# RECEITAS ARRECADADAS

## 1º TRIMESTRE 2020

RECEITAS	ACUMULADO	MARÇO	TOTAL
TRIBUTÁRIA	64.063.758,00	15.763.143,27	79.826.901,27
CONTRIBUIÇÕES	3.685.850,70	1.675.670,70	5.361.521,40
PATRIMONIAL	357.988,26	77.192,61	435.180,87
SERVIÇOS	750.540,17	323.358,40	1.073.898,57
TRANSF. CORRENTES	111.305.439,87	50.315.104,27	161.620.544,14
OUTRAS RECEITAS	4.297.261,03	1.798.665,69	6.095.926,72
CAPITAL	3.810.388,51	1.963.646,05	5.774.034,56
(-) DEDUÇÃO FUNDEB	15.079.189,97	5.798.599,61	20.877.789,58
<b>SOMA</b>	<b>173.192.036,57</b>	<b>66.118.181,38</b>	<b>239.310.217,95</b>

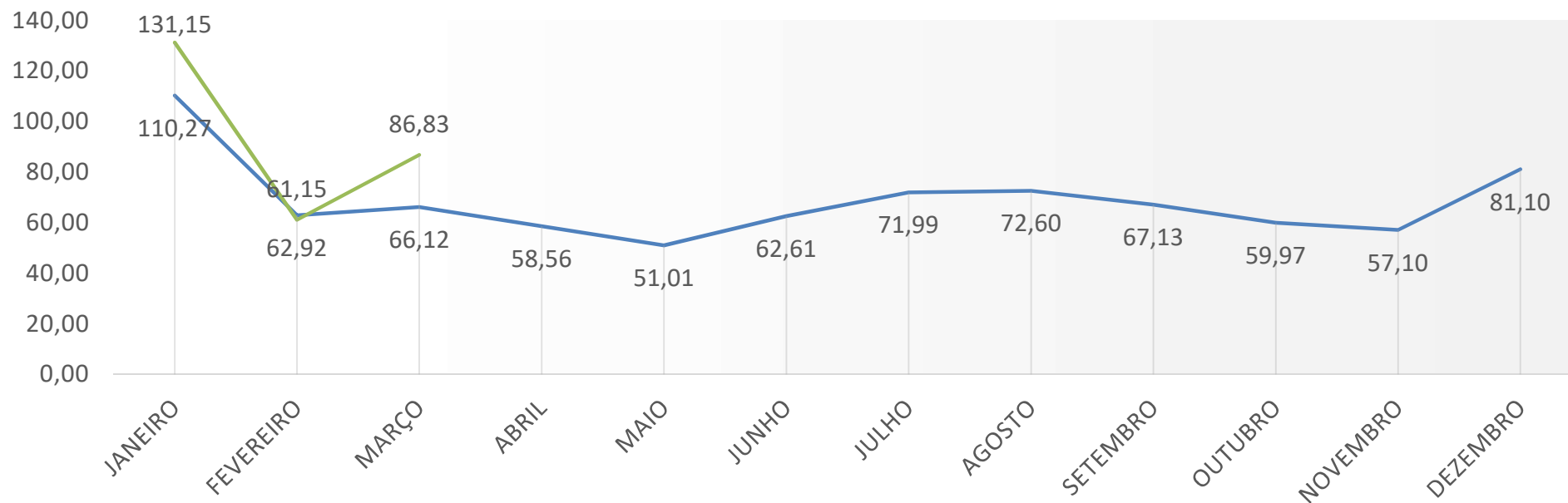
## RECEITAS ARRECADADAS


### 1º TRIMESTRE 2021

RECEITAS	ACUMULADO	MARÇO	TOTAL
TRIBUTÁRIA	71.096.539,64	16.092.379,54	87.188.919,18
CONTRIBUIÇÕES	3.939.240,22	3.344.056,83	7.283.297,05
PATRIMONIAL	36.753,80	57.856,73	94.610,53
SERVIÇOS	304.025,46	439.946,74	743.972,20
TRANSF. CORRENTES	121.969.761,18	70.580.372,56	192.550.133,74
OUTRAS RECEITAS	3.723.230,39	1.422.800,47	5.146.030,86
CAPITAL	7.004.104,95	2.943.219,79	9.947.324,74
(-) DEDUÇÃO FUNDEB	15.769.381,95	8.049.816,77	23.819.198,72
<b>SOMA</b>	<b>192.304.273,69</b>	<b>86.830.815,89</b>	<b>279.135.089,58</b>
<b>DIFERENÇA</b>	<b>19.112.237,12</b>	<b>20.712.634,51</b>	<b>39.824.871,63</b>

# RECEITAS ARRECADADAS

## 2020 x 2021



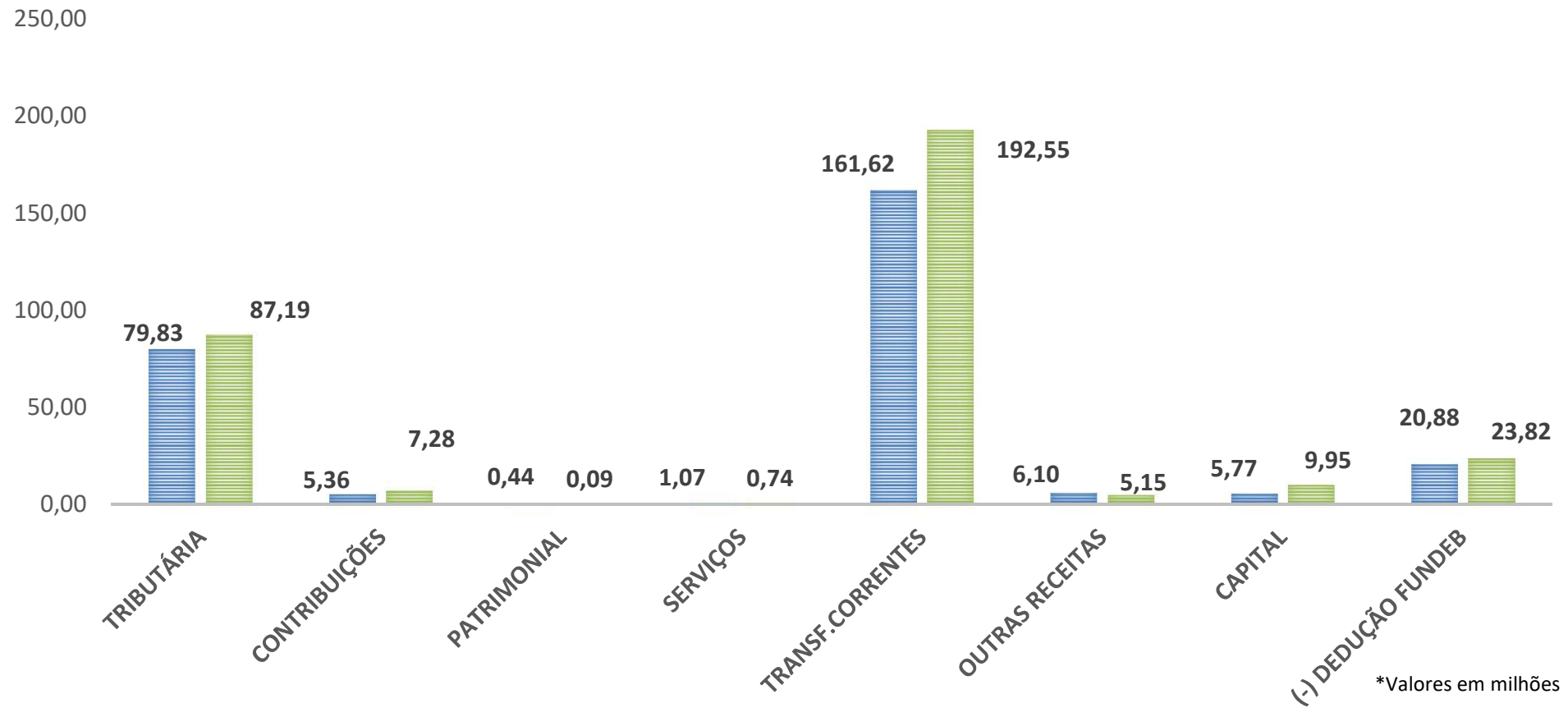
ARRECAÇÃO TOTAL	
2020	239.310.217,95
2021	279.135.089,58
<b>Diferença</b>	<b>39.824.871,63</b>
	<b>16,64%</b> 

\*Valores em milhões

# RECEITAS ARRECADADAS

2020 x 2021

2020 2021



\*Valores em milhões

## PRINCIPAIS RECEITAS - 1º TRIMESTRE 2020

IMPOSTOS	ACUMULADO	MARÇO	TOTAL
MUNICIPAL			
IPTU	40.383.527,12	4.493.050,36	44.876.577,48
IR	3.249.766,27	1.553.698,09	4.803.464,36
ITBI	2.626.262,46	1.481.761,09	4.108.023,55
ISS	13.351.251,85	6.180.022,33	19.531.274,18
DÍVIDA ATIVA	3.972.997,40	1.614.444,14	5.587.441,54
FEDERAL			
FPM	14.687.214,86	5.075.473,85	19.762.688,71
ITR	371.688,49	153.139,75	524.828,24
LC 87/96	0,00	0,00	0,00
ESTADUAL			
ICMS	28.377.210,28	16.564.207,57	44.941.417,85
IPVA	31.523.652,37	7.100.511,01	38.624.163,38
IPI	200.968,15	99.666,23	300.634,38
<b>TOTAL GERAL</b>	<b>138.744.539,25</b>	<b>44.315.974,42</b>	<b>183.060.513,67</b>

## PRINCIPAIS RECEITAS – 1º TRIMESTRE 2021

IMPOSTOS	ACUMULADO	MARÇO	TOTAL
MUNICIPAL			
IPTU	43.807.060,95	4.081.615,33	47.888.676,28
IR	3.268.553,49	1.547.393,58	4.815.947,07
ITBI	2.925.977,62	2.350.148,91	5.276.126,53
ISS	14.324.234,63	6.532.604,28	20.856.838,91
DÍVIDA ATIVA	6.147.151,28	1.247.125,75	7.394.277,03
FEDERAL			
FPM	16.688.339,72	6.345.051,24	23.033.390,96
ITR	56.445,83	4.452,19	60.898,02
LC 87/96	0,00	0,00	0,00
ESTADUAL			
ICMS	29.211.008,07	26.880.105,41	56.091.113,48
IPVA	32.601.375,85	6.880.220,37	39.481.596,22
IPI	289.741,05	139.441,15	429.182,20
<b>TOTAL GERAL</b>	<b>149.319.888,49</b>	<b>56.008.158,21</b>	<b>205.328.046,70</b>
<b>DIFERENÇAS</b>	<b>10.575.349,24</b>	<b>11.692.183,79</b>	<b>22.267.533,03</b>



## DESPESA POR SECRETARIA – 1º TRIMESTRE 2021

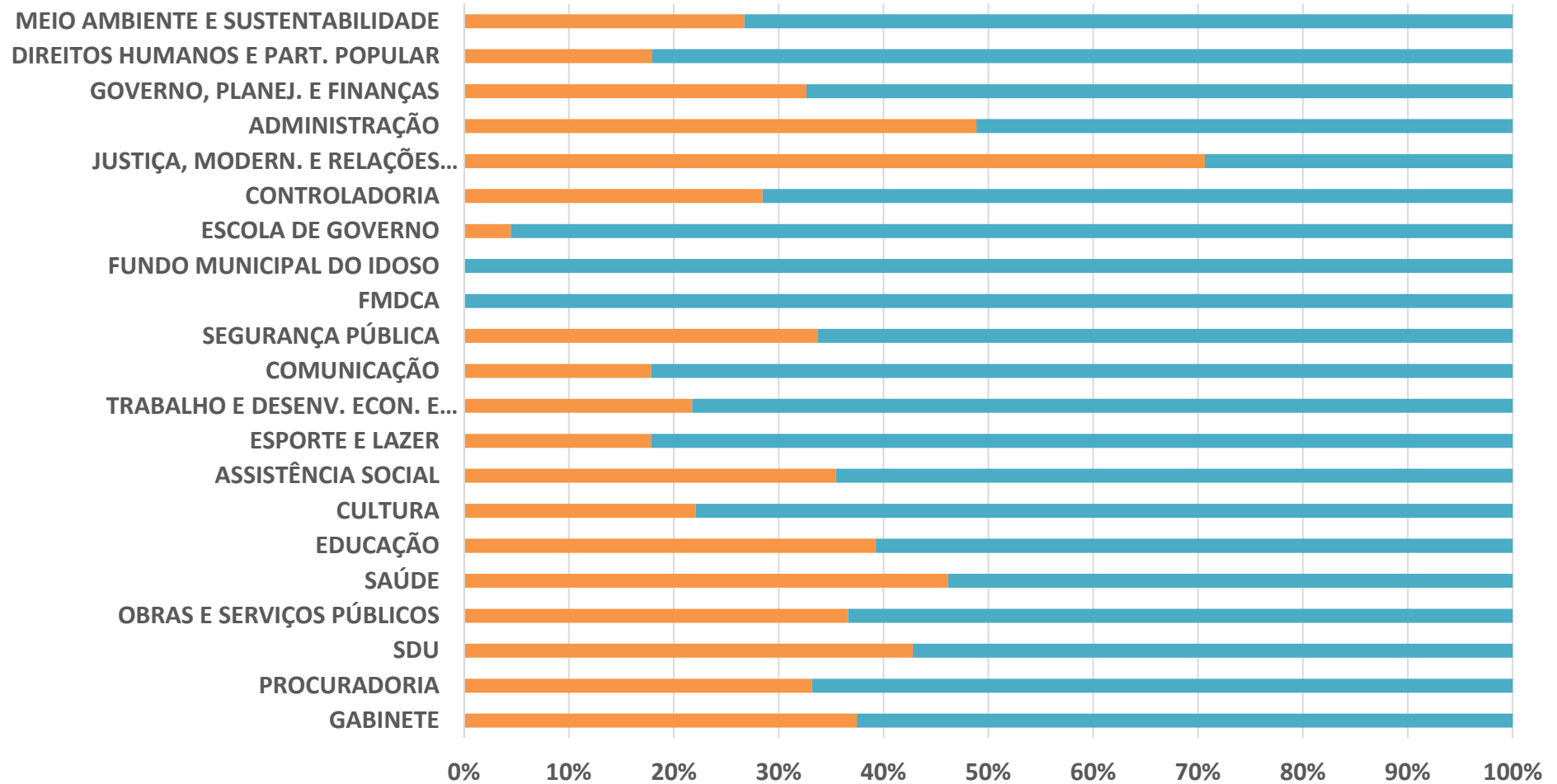
SECRETARIA	EMPENHADO	% Empenhado	LIQUIDADO	PAGO
GABINETE DO PREFEITO	1.422.857,32	0,39%	999.228,80	501.024,03
PROCURADORIA GERAL DO MUNICÍPIO	1.895.238,65	0,52%	1.844.544,43	1.306.044,40
PLANEJAMENTO E PARTICIPAÇÃO POPULAR	17.839,59	0,00%	17.839,59	17.839,59
GESTÃO E FINANÇAS	310.795,44	0,09%	310.795,44	310.795,44
DESENVOLVIMENTO URBANO	10.906.516,69	3,01%	3.582.070,29	2.051.649,58
OBRAS E SERVIÇOS PÚBLICOS	45.310.681,95	12,49%	5.131.814,15	3.605.492,91
SAÚDE	141.677.870,41	39,04%	92.120.762,47	72.217.344,32
EDUCAÇÃO	91.476.936,28	25,21%	47.433.252,16	32.752.419,31
CULTURA	1.980.835,32	0,55%	1.261.667,74	864.243,44
ASSISTÊNCIA SOCIAL	9.226.440,00	2,54%	4.843.301,28	3.224.937,69
ESPORTE E LAZER	3.459.486,76	0,95%	1.991.538,86	1.266.137,98
TRABALHO E DESENV. ECONÔMICO E TURISMO	1.003.584,65	0,28%	879.038,59	577.058,51
COMUNICAÇÃO	284.648,38	0,08%	243.756,39	150.260,84

**CONTINUA...**

## DESPESA POR SECRETARIA – 1º TRIMESTRE 2021

SECRETARIA	EMPENHADO	% Empenhado	LIQUIDADO	PAGO
COOP. ASSUNTOS SEGURANÇA PÚBLICA	2.700.712,13	0,74%	2.343.411,73	1.657.492,39
FUNDO MUNICIPAL DOS DIREITOS DA CRIANÇA E DO ADOLESCENTE	0,00	0,00%	0,00	0,00
FUNDO MUNICIPAL DO IDOSO	0,00	0,00%	0,00	0,00
JUSTIÇA E CIDADANIA	6.803,29	0,00%	6.803,29	6.803,29
ESCOLA DE GOVERNO	13.527,53	0,00%	13.527,53	3.085,68
CONTROLADORIA GERAL DO MUNICÍPIO	107.328,33	0,03%	104.363,21	72.357,65
JUSTIÇA, MODERNIZAÇÃO E RELAÇÕES INSTITUCIONAIS	1.722.937,42	0,47%	637.977,07	262.510,24
ADMINISTRAÇÃO	28.315.809,69	7,80%	13.936.651,41	8.848.416,06
GOVERNO, PLANEJAMENTO E FINANÇAS	20.269.969,63	5,59%	16.187.407,61	4.134.234,89
DIREITOS HUMANOS E PARTICIPAÇÃO POPULAR	652.649,89	0,18%	546.774,53	340.716,49
MEIO AMBIENTE E SUSTENTABILIDADE	151.402,14	0,04%	142.915,01	82.960,40
<b>TOTAL</b>	<b>362.914.871,49</b>	<b>100%</b>	<b>194.579.441,58</b>	<b>134.253.825,13</b>

# CONSUMO ORÇAMENTÁRIO POR SECRETARIA

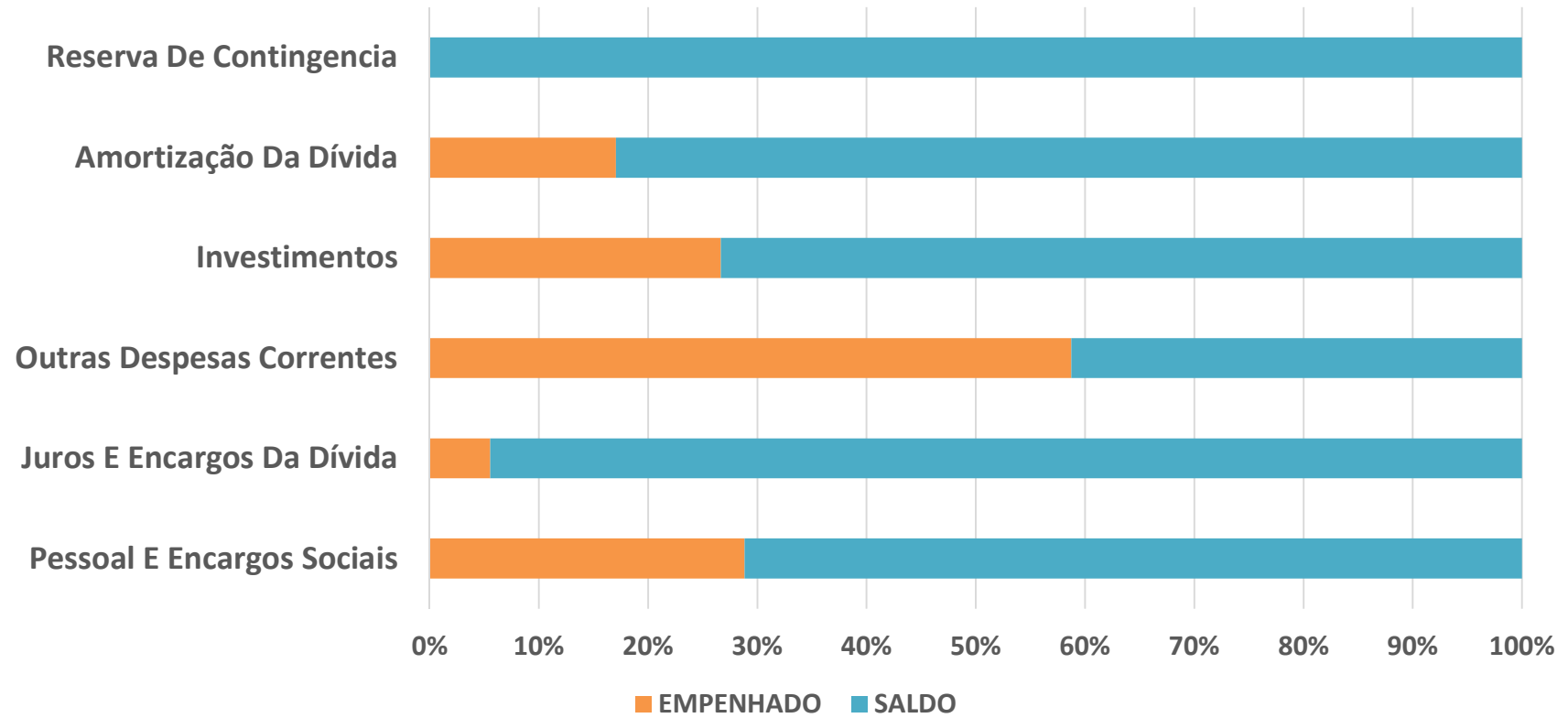


## EXECUÇÃO DA DESPESA POR CATEGORIA

### 1º TRIMESTRE 2021

Grupo da Despesa	Empenhado	Liquidado	Pago	Saldo a Pagar
Pessoal e Encargos	112.188.285,82	111.878.444,01	72.118.582,23	112.188.285,82
Juros e Encargos da Dívida	332.462,92	332.462,92	332.462,92	332.462,92
Outras Despesas Correntes	215.650.074,77	79.141.471,45	59.307.345,68	215.650.074,77
Investimento	33.369.988,86	1.853.004,08	1.121.375,18	33.369.988,86
Amortização da Dívida	1.374.059,12	1.374.059,12	1.374.059,12	1.374.059,12
Reserva de Contingência	0,00	0,00	0,00	0,00
<b>TOTAL</b>	<b>362.914.871,49</b>	<b>194.579.441,58</b>	<b>134.253.825,13</b>	<b>362.914.871,49</b>

# CONSUMO ORÇAMENTÁRIO POR GRUPO



# PAGAMENTO DE EMPENHOS DO EXERCÍCIO

1º TRIMESTRE 2021

PAGAMENTOS POR FONTE DE RECURSO	
PRÓPRIO – PRÓPRIO	R\$ 82.137.772,86
PRÓPRIO - VINCULADO	R\$ 1.887.659,66
PROPRIO - COVID	R\$ 9.575.439,20
TRANSF. E CONVÊNIOS ESTADUAIS	R\$ 15.783.002,36
TRANSF. E CONVÊNIOS FEDERAIS	R\$ 22.263.498,11
FUNDOS ESPECIAIS VINCULADOS	R\$ 2.505.282,02
OPERAÇÕES DE CRÉDITO	R\$ 104.195,82
<b>TOTAL</b>	<b>R\$ 134.256.850,03</b>

# REPASSES FINANCEIROS CONCEDIDOS

1º TRIMESTRE 2021

REPASSES FINANCEIROS	
CÂMARA	4.936.995,00
FUNDESSPORT	250.000,00
FUNDART	0,00
CTA – COMPANHIA TROLEBUS	408.834,67
<b>TOTAL DE REPASSES</b>	<b>5.595.829,67</b>
<b>REPASSES + EMPENHOS PAGO</b>	<b>R\$ 139.852.679,70</b>

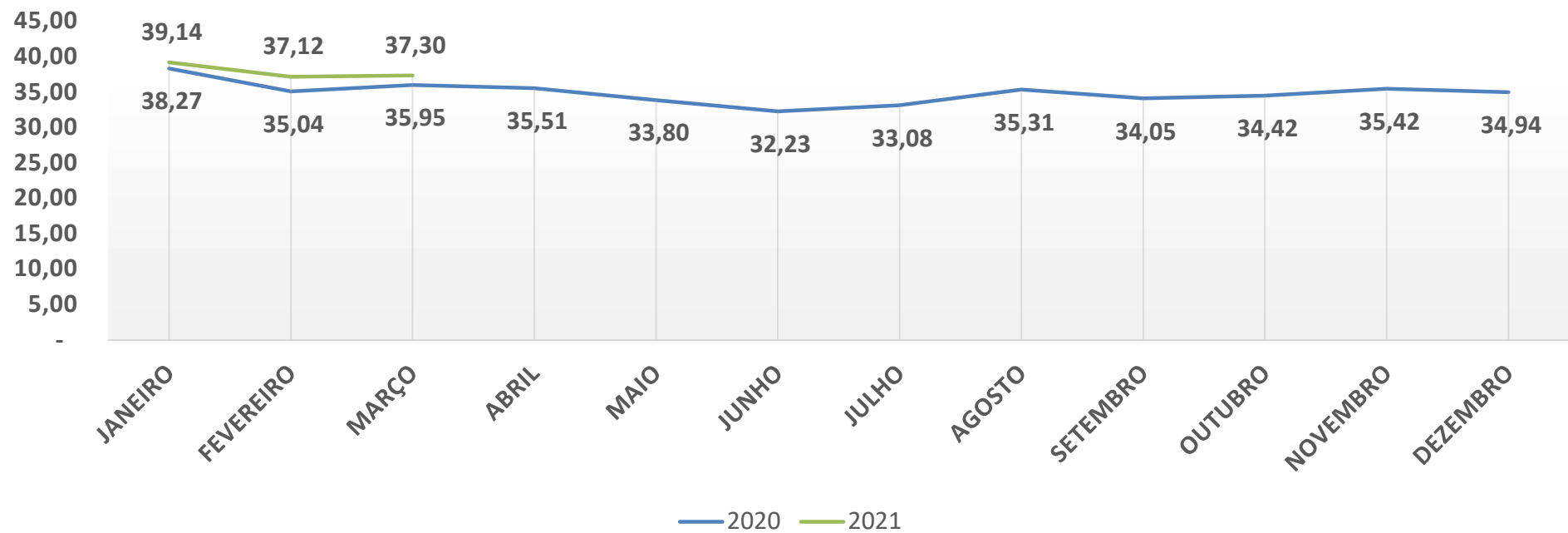
# FOLHA DE PAGAMENTO

1º TRIMESTRE 2021

TOTAL DE PROVENTOS		NÚMERO DE FUNCIONÁRIOS	
2020	2021	2020	2021
35.950.626,03	37.293.298,52	8.483	8.615
≅ 1.342.672,49		≅ 132	



# FOLHA DE PAGAMENTO



\*Valores em milhões

## RESTOS A PAGAR 1º TRIMESTRE 2021

ANO	INSCRITO 2017	PAGO EM 2017 a 2021	CANCELADO EM 2017 a 2021	SALDO EM 2021
2012 a 2016	87.584.345,11	61.962.562,90	9.598.188,24	16.023.593,97
ANO	INSCRITO 2018	PAGO EM 2018 a 2021	CANCELADO EM 2018 a 2021	SALDO EM 2021
2017	107.844.593,58	96.606.266,19	9.077.180,53	2.161.146,86
ANO	INSCRITO 2019	PAGO EM 2019 a 2021	CANCELADO EM 2019 a 2021	SALDO EM 2021
2018	115.043.166,59	95.034.527,79	8.863.713,11	11.144.925,69
ANO	INSCRITO 2020	PAGO EM 2020 a 2021	CANCELADO EM 2020 a 2021	SALDO EM 2021
2019	146.410.694,83	113.853.874,66	11.463.150,56	21.124.728,70
ANO	INSCRITO 2021	PAGO EM 2021	CANCELADO 2021	SALDO EM 2021
2020	159.778.916,81	84.060.127,36	711.264,28	75.007.525,17
<b>TOTAL</b>	<b>616.661.716,92</b>	<b>451.517.358,90</b>	<b>39.713.496,72</b>	<b>125.461.920,39</b>

# PROCESSOS TRABALHISTAS E OUTRAS ESPÉCIES

Anos	Valor Executado
Trabalhista	
2017	R\$ 10.955.416,02
2018	R\$ 16.340.530,98
2019	R\$ 23.933.015,45
2020	R\$ 86.806.819,71
2021	R\$ 16.440.842,13
Outras Espécies	
2017	R\$ 4.397.965,27
2018	R\$ 1.856.383,73
2019	R\$ 1.767.406,92
2020	R\$ 10.031.628,13
2021	R\$ 1.864.053,63
<b>TOTAL</b>	<b>R\$ 174.394.061,97</b>
<b>PAGAMENTO</b>	<b>R\$ 3.962.562,45</b>
<b>SALDO</b>	<b>R\$ 170.431.499,52</b>

Pequeno Valor 2021	Pago
Trabalhista	518.350,94
Outras Espécies	46.171,82
<b>SOMA</b>	<b>564.522,76</b>

## DÍVIDA PARCELADA E RISCO FISCAL

Dívida Parcelada	Saldo Inicial Em 2021 + Atualização/Cancelamento	Pago Acumulado	Parcela	Saldo A Pagar
INSS 2013	22.278.101,32	249.335,13	91/240	22.028.766,19
INSS RFB	156.936.726,65	0,00	34/194	156.936.726,65
INSS PGFN	230.079,80	7.379,57	109/200	222.700,23
INSS Set. e Out. 2017 (+ Multa Isolada)	9.178.387,38	1.102.771,54	40/60	8.075.615,84
FINISA - OBRAS OP	29.840.000,00	0,00	0/96	29.840.000,00
PEM – ILUM. PÚBLICA	4.924.661,76	0,00	0/84	4.924.661,76
FINISA - CAIXA ILUMINA	53.299.372,03	0,00	0/72	53.299.372,03
FINISA II	12.000.000,00	0,00	0/96	12.000.000,00
PEM -EQUIPAMENTOS	4.992.713,56	14.572,88	02/54	4.978.140,68
<b>TOTAL DA DÍVIDA</b>	<b>293.680.042,50</b>	<b>1.374.059,12</b>		<b>292.305.983,38</b>

## DÍVIDA PARCELADA E RISCO FISCAL

RISCO FISCAL	SALDO A PAGAR
PASEP (04/2013 a 12/2016) + (2018) + (2019) + (2020)	31.808.224,49
CTA	22.452.559,64
<b>TOTAL DO RISCO FISCAL</b>	<b>54.260.784,13</b>

<b>DÍVIDA PARCELADA + RISCO FISCAL</b>	<b>346.566.767,51</b>
--	-----------------------

# DÍVIDA TRIBUTÁRIA – MARÇO 2021

<b>1 - RECOLHIMENTO DE OBRIGAÇÕES MENSAS 2021</b>	<b>8.860.997,32</b>
INSS/mês (patronal)	1.886.407,39
INSS/mês (funcionário)	4.963.430,84
INSS/mês (autônomos e cooperativas)	32.255,80
FGTS/mês	1.895.191,92
PASEP/mês	83.711,37
<b>2 – PAGAMENTO DE PARCELAMENTOS</b>	<b>564.200,55</b>
INSS RFB (34/194)	0,00
INSS PGFN (109/200)	2.453,55
INSS (Setembro e Outubro 2017) (40/60)	367.135,89
INSS 2013 (91/240)	143.860,00
FINISA*	37.526,58
PEM	13.224,53
<b>3 – PRECATÓRIOS – REGIME ESPECIAL</b>	<b>2.814.978,05</b>
<b>SOMA RECOLHIMENTO DA DÍVIDA/mês</b>	<b>12.240.175,92</b>

\* Somente juros