

EXECUÇÃO ORÇAMENTÁRIA

EXECUÇÃO 2019		
RECEITA	R\$	324.910.851,04
DESPEZA EMPENHADA	R\$	405.194.880,67
DÉFICIT	R\$	(-) 80.284.029,63

DESPEZA LIQUIDADA	R\$	276.461.606,04
-------------------	-----	----------------

DESPEZA PAGA	R\$	218.501.394,42
--------------	-----	----------------

RECEITAS ARRECADADAS

Maio 2018

Receitas	Acumulado	Maio	Total
TRIBUTÁRIA	79.911.758,80	16.918.335,00	96.830.093,80
CONTRIBUIÇÕES	5.343.181,93	1.292.014,47	6.635.196,40
PATRIMONIAL	541.875,98	95.708,82	637.584,80
SERVIÇOS	1.432.187,39	337.684,45	1.769.871,84
TRANSF. CORRENTES	171.130.043,51	43.448.926,53	214.578.970,04
OUTRAS RECEITAS	3.621.993,20	951.512,21	4.573.505,41
CAPITAL	1.061.819,63	911.280,25	1.973.099,88
(-) DEDUÇÃO FUNDEB	21.449.192,05	5.169.427,80	26.618.619,85
SOMA	241.593.668,39	58.786.033,93	300.379.702,32

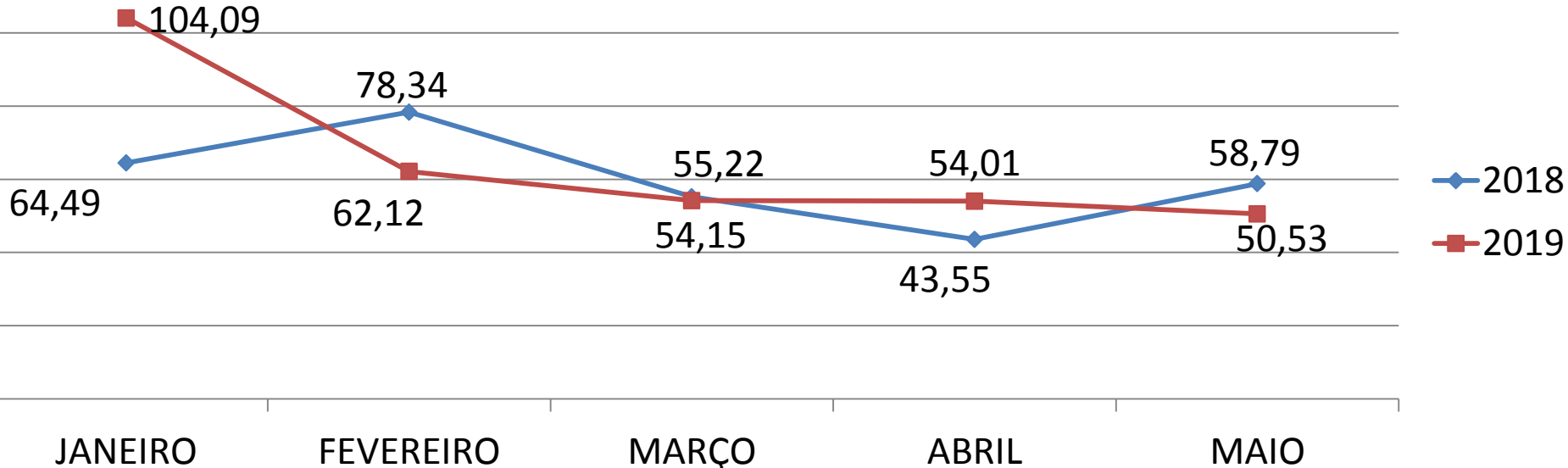
RECEITAS ARRECADADAS

Maio 2019

Receitas	Acumulado	Maio	Total
IMPOSTOS E TAXAS	91.104.132,61	15.358.395,34	106.462.527,95
CONTRIBUIÇÕES	6.451.089,82	1.542.174,50	7.993.264,32
PATRIMONIAL	830.809,12	189.896,97	1.020.706,09
SERVIÇOS	1.405.738,92	372.631,85	1.778.370,77
TRANSF. CORRENTES	189.660.840,14	35.393.823,98	225.054.664,12
OUTRAS RECEITAS	6.736.598,58	1.059.177,52	7.795.776,10
CAPITAL	2.518.558,71	691.739,60	3.210.298,31
(-) DEDUÇÃO FUNDEB	24.323.739,95	4.081.016,67	28.404.756,62
SOMA	274.384.027,95	50.526.823,09	324.910.851,04
DIFERENÇA 2019-2018	32.790.359,56	-8.259.210,84	24.531.148,72

RECEITAS ARRECADADAS

2018 x 2019

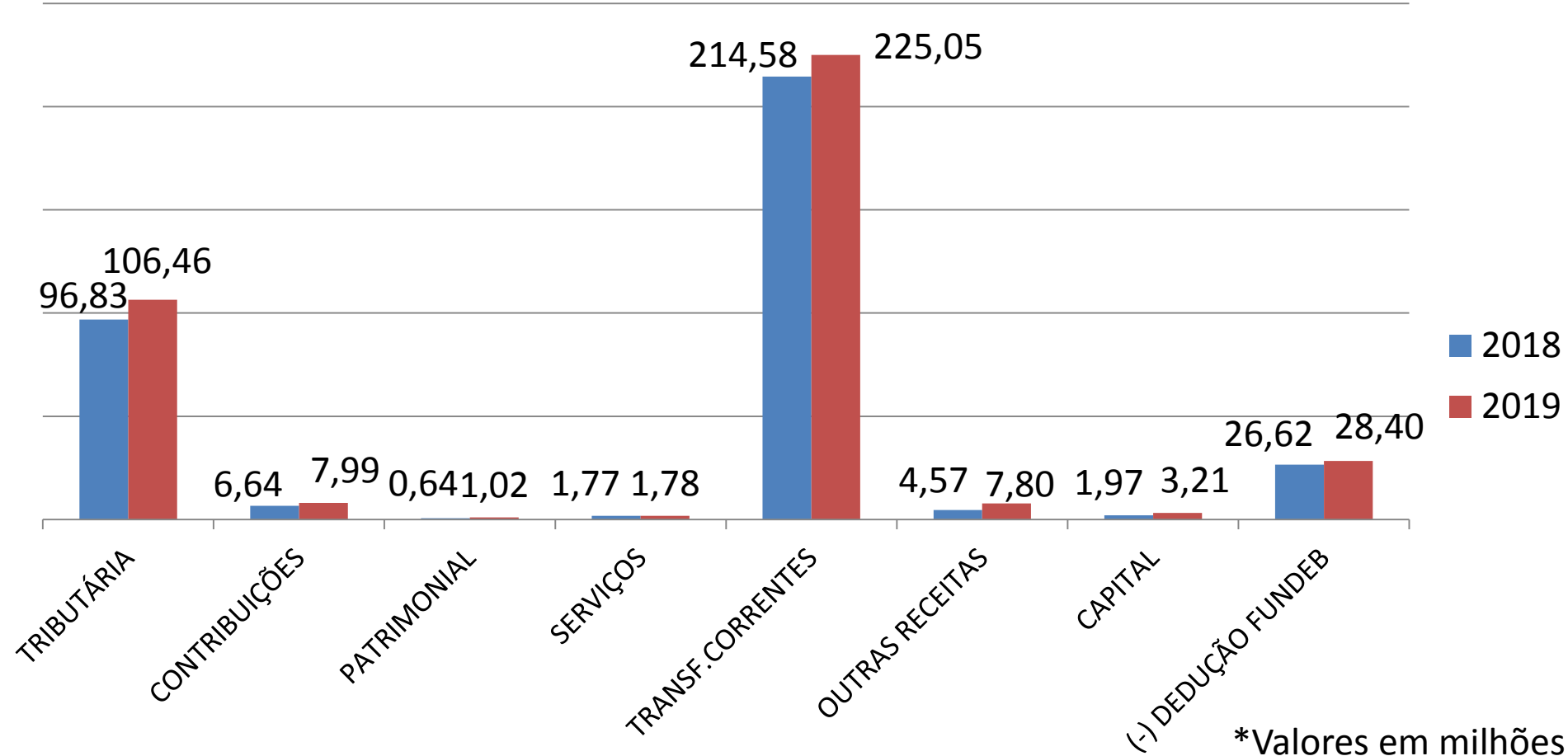


*Valores em milhões

ARRECAÇÃO TOTAL	
2018	300.379.702,32
2019	324.910.851,04
Diferença	24.531.148,72
	8,17% 

RECEITAS ARRECADADAS

2018 x 2019



*Valores em milhões

PRINCIPAIS RECEITAS - Maio 2018

IMPOSTOS	ACUMULADO	Maio	TOTAL
MUNICIPAL			
IPTU	40.719.775,10	4.475.142,39	45.194.917,49
IR	6.061.185,59	1.433.121,07	7.494.306,66
ITBI	4.970.644,22	1.299.840,98	6.270.485,20
ISS	20.608.204,35	5.437.422,41	26.045.626,76
DÍVIDA ATIVA	6.502.503,46	3.758.698,88	10.261.202,34
FEDERAL			
FPM	22.558.917,27	6.216.422,15	28.775.339,42
ITR	138.506,19	2.131,90	140.638,09
LC 87/96	223.799,48	55.949,87	279.749,35
ESTADUAL			
ICMS	46.918.184,45	17.479.905,85	64.398.090,30
IPVA	36.982.932,85	1.985.533,74	38.968.466,59
IPI	423.261,59	106.575,88	529.837,47
TOTAL GERAL	186.107.914,55	42.250.745,12	228.358.659,67

PRINCIPAIS RECEITAS – Maio 2019

IMPOSTOS	Acumulado	Maio	TOTAL
MUNICIPAL			
IPTU	47.434.573,88	3.586.079,83	51.020.653,71
IR	6.880.370,27	1.600.189,09	8.480.559,36
ITBI	4.843.535,00	1.272.247,47	6.115.782,47
ISS	23.758.584,51	6.332.172,06	30.090.756,57
DÍVIDA ATIVA	6.673.512,71	1.941.860,99	8.615.373,70
FEDERAL			
FPM	24.649.155,36	6.817.086,37	31.466.241,73
ITR	1.839.501,21	5.508,47	1.845.009,68
LC 87/96	0,00	0,00	0,00
ESTADUAL			
ICMS	55.670.277,69	11.676.898,59	67.347.176,28
IPVA	40.077.716,36	1.815.437,23	41.893.153,59
IPI	404.870,49	90.153,04	495.023,53
TOTAL GERAL	212.232.097,48	35.137.633,14	247.369.730,62

DIFERENÇAS 2019 - 2018

26.124.182,93

-7.113.111,98

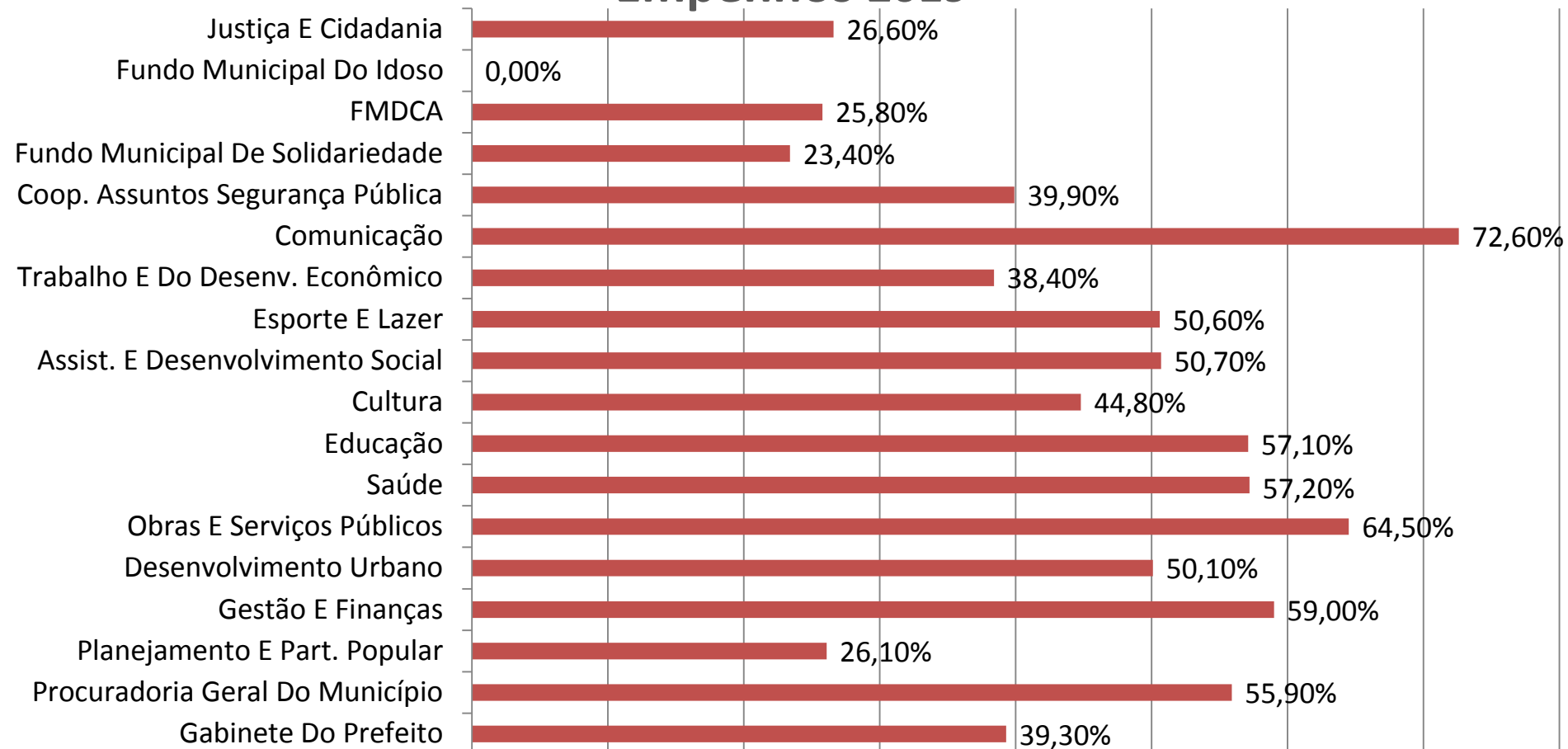
19.011.070,95

DESPESA POR SECRETARIA – Maio 2019

SECRETARIA	EMPENHADO	% Empenhado	LIQUIDADO	PAGO
Gabinete Do Prefeito	1.084.304,03	0,27%	1.065.556,82	864.318,31
Procuradoria Geral Do Município	2.390.330,38	0,59%	2.338.076,49	1.915.180,90
Planejamento E Part. Popular	2.154.408,36	0,53%	1.612.236,41	955.894,45
Gestão E Finanças	46.938.462,11	11,58%	36.664.317,73	24.370.175,83
Desenvolvimento Urbano	17.769.860,16	4,39%	6.049.663,99	5.202.107,28
Obras E Serviços Públicos	45.600.998,17	11,25%	16.660.134,45	12.703.520,87
Saúde	144.276.946,51	35,61%	114.653.922,27	97.655.017,74
Educação	115.988.034,18	28,63%	79.247.144,17	60.557.342,27
Cultura	2.945.096,88	0,73%	2.435.848,29	1.937.188,34
Assist. E Desenvolvimento Social	11.268.781,57	2,78%	6.625.040,90	5.136.493,38
Esporte E Lazer	6.604.361,77	1,63%	3.677.074,74	2.838.970,03
Trabalho E Do Desenv. Econômico	1.911.621,70	0,47%	1.323.432,59	1.016.796,11
Comunicação	1.840.454,48	0,45%	701.588,41	582.040,33
Coop. Assuntos Segurança Pública	3.490.040,65	0,86%	2.908.954,51	2.397.340,93
Fundo Municipal De Solidariedade	123.838,90	0,03%	68.650,61	32.186,26
FMDCA	426.547,94	0,11%	95.230,81	95.230,81
Fundo Municipal Do Idoso	0,00	0,00%	0,00	-
Justiça E Cidadania	380.792,88	0,09%	334.732,85	241.590,58
TOTAL DE DESPESAS	405.194.880,67	100,00%	276.461.606,04	218.501.394,42

Percentual de Consumo do Orçamento da Própria Secretaria

Empenhos 2019



EXECUÇÃO DA DESPESA POR CATEGORIA

Maio 2019

Grupo da Despesa	Empenhado	Liquidado	Pago	Saldo a Pagar
Pessoal e Encargos	151.064.032,26 37,28%	150.695.647,99 54,51%	119.868.792,13 54,86%	31.195.240,13
Juros e Encargos da Dívida	299.997,85 0,07%	299.997,85 0,11%	299.997,85 0,14%	-
Outras Despesas Correntes	245.250.215,95 60,53%	120.779.157,03 43,69%	94.097.099,72 43,06%	151.153.116,23
Investimento	5.353.088,09 1,32%	1.459.256,65 0,53%	1.007.958,20 0,46%	4.345.129,89
Amortização da Dívida	3.227.546,52 0,80%	3.227.546,52 1,17%	3.227.546,52 1,48%	-
Reserva de Contingência	-	-	-	-
TOTAL	405.194.880,67	276.461.606,04	218.501.394,42	186.693.486,25

PAGAMENTO DE EMPENHOS DO EXERCÍCIO

Maio 2019

PAGAMENTOS POR FONTE DE RECURSO		
PRÓPRIO – PRÓPRIO	R\$	141.547.455,04
PRÓPRIO - VINCULADO	R\$	7.474.792,82
TRANSF. E CONVÊNIOS ESTADUAIS	R\$	29.842.837,08
TRANSF. E CONVÊNIOS FEDERAIS	R\$	36.447.280,46
FUNDOS ESPECIAIS VINCULADOS	R\$	3.189.029,02
TOTAL	R\$	218.501.394,42

REPASSES FINANCEIROS CONCEDIDOS

Maio 2019

REPASSES FINANCEIROS		
CÂMARA	R\$	11.025.040,00
FUNDESSPORT	R\$	970.000,00
FUNDART	R\$	617.500,00
CTA – COMPANHIA TROLEBUS	R\$	1.348.653,97
TOTAL DE REPASSES	R\$	13.961.193,97
REPASSES + EMPENHOS PAGO		R\$ 232.462.588,39

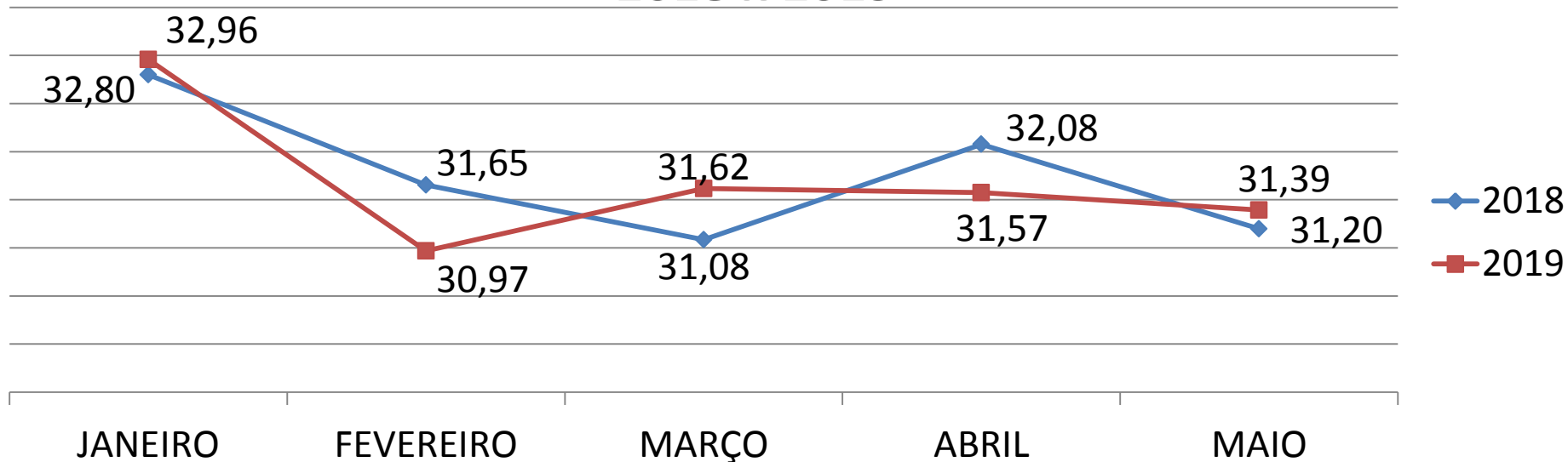
FOLHA DE PAGAMENTO

Maio 2019

TOTAL DE PROVENTOS		NÚMERO DE FUNCIONÁRIOS	
2018	2019	2018	2019
31.197.543,47	31.392.783,43	7.614	7.760
≅ 195.239,96		≅ 146	

FOLHA DE PAGAMENTO

2018 x 2019



DESPESA COM PESSOAL:
(estimado)

46,08%

RESTOS A PAGAR Maio 2019

ANO	INSCRITO 2017	PAGO EM 2017, 2018 e 2019	CANCELADO EM 2017, 2018 E 2019	SALDO EM 2019
2012	171.079,49	14.635,40	0,00	156.444,09
2013	562.558,33	88.537,72	0,00	474.020,61
2014	15.833.597,08	1.321.569,54	0,00	14.512.027,54
2015	1.480.672,06	249.821,87	29,93	1.230.820,26
2016	69.536.438,15	56.522.383,93	3.226.156,59	9.787.897,63
SOMA	87.584.345,11	58.196.948,46	3.226.186,52	26.161.210,13

ANO	INSCRITO 2018	PAGO EM 2018 e 2019	CANCELADO EM 2018 E 2019	SALDO EM 2019
2017	107.844.593,58	93.778.780,96	6.828.707,18	7.237.105,44

ANO	INSCRITO 2019	PAGO EM 2019	CANCELADO EM 2019	SALDO EM 2019
2018	115.043.166,59	73.909.969,76	3.901.458,82	37.231.738,01

TOTAL	310.472.105,28	225.885.699,18	13.956.352,52	70.630.053,58
--------------	-----------------------	-----------------------	----------------------	----------------------

PROCESSOS TRABALHISTAS E OUTRAS ESPÉCIES

41 Precatórios Trabalhistas	2017	R\$	14.227.373,49
6 Precatórios Outras Espécies	2017	R\$	4.498.584,13
	Soma	R\$	18.725.957,62
768 Precatórios Trabalhistas	2018	R\$	24.048.517,63
20 Outras Espécies	2018	R\$	1.667.175,51
	Soma	R\$	25.715.693,14
596 Precatórios Trabalhistas	2019	R\$	23.788.914,01
13 Outras Espécies	2019	R\$	1.815.908,45
	Soma	R\$	25.604.822,46
TOTAL DE PRECATÓRIOS		R\$	70.046.473,22
Pagamentos Regime Especial 2017 (-)		R\$	2.714.186,73
SALDO A SER PAGO		R\$	67.332.286,49

Pequeno Valor 2019	Pago
Trabalhista	1.722.145,13
Outras Espécies	109.182,70
SOMA	1.831.327,83

DÍVIDA PARCELADA E RISCO FISCAL

Dívida Parcelada	Saldo Inicial Em 2019 + Atualização/Cancelamento	Pago Acumulado	Parcela	Saldo A Pagar
DESENVOLVE SP	982.790,60	275.432,84	51/64	707.357,76
INSS 2013	23.998.695,46	415.558,55	69/240	23.583.136,91
INSS RFB	159.594.909,32	801.795,85	23/200	158.793.113,47
INSS PGFN*	434.105,73	17.895,47	87/200	416.210,26
INSS Set. e Out. 2018 (+ Multa Isolada)	15.986.758,96	1.716.863,81	18/60	14.269.895,15
TOTAL DA DÍVIDA	200.997.260,07	3.227.546,52		197.769.713,55

* Houve uma revisão do parcelamento da PGFN em 05/02/2019, conforme notificação 006/2019/PSFN/AQA

RISCO FISCAL	SALDO A PAGAR
PASEP	19.177.823,47
CTA	22.452.559,64
TOTAL DO RISCO FISCAL	41.630.383,11

DÍVIDA PARCELADA + RISCO FISCAL	239.400.096,66
--	-----------------------

DÍVIDA TRIBUTÁRIA – Maio 2019

1 - RECOLHIMENTO DE OBRIGAÇÕES MENSAS 2019	R\$	6.704.881,76
INSS/mês (patronal)	R\$	3.618.097,07
INSS/mês (funcionário)	R\$	1.414.898,89
INSS/mês (autônomos e cooperativas)	R\$	24.103,68
FGTS/mês	R\$	1.527.511,45
PASEP/mês	R\$	120.270,67
2 – PAGAMENTO DE PARCELAMENTOS	R\$	720.546,18
INSS RFB (22/194)	R\$	170.424,83
INSS PGFN	R\$	4.644,10
INSS (Setembro e Outubro 2017) (17/60)	R\$	346.550,91
INSS 2013 (68/240)	R\$	138.106,63
DESENVOLVE SP (50/64)	R\$	60.819,71
3 – PRECATÓRIOS – REGIME ESPECIAL 2018	R\$	879.874,15
SOMA RECOLHIMENTO DA DÍVIDA/mês	R\$	8.305.302,09

RESTOS A PAGAR

RECURSOS		2018	2017	2016	2015	2014	2013	2012
1	PRÓPRIO – PRÓPRIO	R\$ 54.888.061,13	R\$ 51.102.199,72	R\$ 1.536.446,16	R\$ 2.249.415,25			
1	PRÓPRIO - VINCULADO	R\$ 4.092.839,09	R\$ 2.177.766,31	R\$ 1.758.152,73	R\$ 156.920,05			
2	TRANSF. E CONVÊNIO ESTADUAIS	R\$ 12.228.324,07	R\$ 12.000.894,41	R\$ 227.429,66				
5	TRANSF. E CONVÊNIO FEDERAIS	R\$ 5.938.888,85	R\$ 5.938.888,85	R\$ -				
3	FUNDOS ESPECIAIS VINCULADOS	R\$ 2.732.683,99	R\$ 2.679.758,81	R\$ 52.925,18				
7	OPERAÇÕES DE CRÉDITO	R\$ 630.580,30	R\$ 10.461,66		R\$ 620.118,64			
TOTAL		R\$ 80.511.377,43	R\$ 73.909.969,76	R\$ 3.574.953,73	R\$ 3.026.453,94	R\$ -	R\$ -	R\$ -

2019

RECURSOS		
1	PRÓPRIO – PRÓPRIO	R\$ 141.547.455,04
1	PRÓPRIO - VINCULADO	R\$ 7.474.792,82
2	TRANSF. E CONVÊNIO ESTADUAIS	R\$ 29.842.837,08
5	TRANSF. E CONVÊNIO FEDERAIS	R\$ 36.447.280,46
3	FUNDOS ESPECIAIS VINCULADOS	R\$ 3.189.029,02
TOTAL		R\$ 218.501.394,42

OPERAÇÃO TAPA BURACOS

- No mês de janeiro a maio/junho de 2019: tapamos 76.490 buracos.

- De janeiro a dezembro de 2018: Tapamos 67.058 buracos.

- 2017: Tapamos **80.715** buracos

***** Somando os serviços realizados no ano de 2017 e até hoje no mês de abril de 2019 já foram tapados **224.263 buracos.**

Atualizado em 17/06/2019

ADMISSÕES – DADOS RH

LEVANTAMENTO ADMISSÕES 2019		
Mês	Motivo	
	Admissão	Transferência
Janeiro	8	-
Fevereiro	8	1
Março	4	-
Abril	24	-
Maio	123	-
Junho	56	-
Julho		
Agosto		
Setembro		
Outubro		
Novembro		
Dezembro		
Total	223	1

EMPREGO	QTDE
Agente Social de Serviços Públicos	4
Analista de Controle Interno	1
Apoiador no Combate à Dengue	145
Auxiliar em Saúde Bucal	15
Cirurgião Dentista	13
Enfermeiro	1
Farmacêutico	1
Fiscal Municipal	3
Fisioterapeuta	1
Médico	9
Médico de Saúde Comunitária	3
Médico do Trabalho	1
Médico Veterinário	1
Monitor de Educação Física	8
Nutricionista	2
Professor I - Ensino Fundamental	1
Psicólogo	11
Radio Operador	1
Tradutor e Intérprete da Língua Brasileira de Sinais - Libras	3
TOTAL	224

Atualizado dia 17/06/2019

ADMISSÕES – DADOS RH

LEVANTAMENTO ADMISSÕES 2018		
Mês	Motivo	
	Admissão	Transferência
Janeiro	19	1
Fevereiro	20	0
Março	9	1
Abril	17	1
Maiο	2	0
Junho	8	0
Julho	27	0
Agosto	10	0
Setembro	8	0
Outubro	3	0
Novembro	0	0
Dezembro	6	1
Total	129	4
	133	

EMPREGO	QTDE
Agente Administrativo de Serviços Públicos	11
Agente de Arrecadação	1
Agente de Combate às Endemias	1
Agente de Enfermagem	6
Agente Operacional de Serviços Públicos	13
Agente Social de Serviços Públicos	5
Analista de Controle Interno	4
Arquiteto	2
Assistente Social	5
Cirurgião Dentista	6
Educador Social	2
Enfermeiro	10
Engenheiro	5
Farmacêutico	2
Fiscal Municipal	1
Fonoaudiólogo	1
Médico	3
Médico Veterinário	4
Médico do Trabalho	1
Monitor de Educação Física	35
Motorista	4
Procurador Municipal	2
Psicólogo	4
Técnico em Segurança do trabalho	1
Técnico em Serviços Públicos	2
Terapeuta Ocupacional	2
TOTAL	133

Atualizado 13/12/2018

SECRETARIA DE ASSISTÊNCIA E DESENVOLVIMENTO SOCIAL**PROTEÇÃO SOCIAL BÁSICA****ATENDIMENTOS CRAS**

CECAP, CRUZEIRO DO SUL, HORTÊNCIAS, MARIA LUIZA, PARQUE SÃO PAULO, SÃO RAFAEL, SELMI DEI, VALE DO SOL, VALLE VERDE E YOLANDA ÓPICE

Bairros atendidos: 86

	Maio/2019	Janeiro/2019 a Maio/2019
Recepção	2475	12348
Visita domiciliar + busca ativa	622	3127
Atendimentos (famílias em acompanhamento / atendimentos particularizados / atendimentos coletivos)	2019	8853
Cadastro único (orientações / cadastros novos / atualização cadastral)	364	3640

ATENDIMENTOS PROTEÇÃO SOCIAL (Secretaria)

Bairros atendidos: 150

	Maio/2019	Janeiro/2019 a Maio/2019
Visita domiciliar + busca ativa	46	303
Atendimentos	287	2321
IPTU (remissão/isenção/parcelamento)	00	00

SECRETARIA DE ASSISTÊNCIA E DESENVOLVIMENTO SOCIAL**Proteção Social Especial****CREAS (CENTRO ESPECIALIZADO DE ASSISTÊNCIA SOCIAL)**

	Maio 2019	Janeiro 2019 a Maio 2019
FAMÍLIAS EM ATENDIMENTO	161	1565
VISITA DOMICILIAR	73	351
ATENDIMENTOS	287	1691

CENTRO DIA DO IDOSO

	Maio 2019	Janeiro 2019 a Maio 2019
IDOSOS EM ATENDIMENTOS DIÁRIOS	21	99
ATENDIMENTOS	1074	3065

CENTRO POP

	Maio 2019	Janeiro 2019 a Maio 2019
PESSOAS ATENDIDAS	101	534
ATENDIMENTOS	610	2537
REFEIÇÕES FORNECIDAS	660	3090

CASA TRANSITÓRIA

	Maio 2019	Janeiro 2019 a Maio 2019
PESSOAS ATENDIDAS	292	1264
ATENDIMENTOS	346	3726
REFEIÇÕES FORNECIDAS	2276	10556

PROMAIP – SERVIÇO DE ACOLHIMENTO ÀS CRIANÇAS E ADOLESCENTES

	Maio 2019	Janeiro 2019 a Maio 2019
PESSOAS ATENDIDAS	10	142
ATENDIMENTOS	19	1327

SECRETARIA DE DESENVOLVIMENTO E ASSISTÊNCIA SOCIAL**COORDENADORIA DE SEGURANÇA ALIMENTAR E NUTRICIONAL**

	JANEIRO	FEVEREIRO	MARÇO	ABRIL	MAIO	TOTAL 2019
COMPRA DE ALIMENTOS – PAA/PMAIS (KG)	4.290,00	0	0	0	12.499,00	16.789,00
ARRECADAÇÃO DE ALIMENTOS DOAÇÃO (KG)	8.132,99	6.304,78	4.319,90	5.364,07	3.790,93	27.912,67
DOAÇÃO TOTAL DE ALIMENTOS (KG)	12.422,99	6.304,78	4.319,90	5.364,07	16.289,93	44.701,67
ENTIDADES ATENDIDAS/ CRAS	39	26	30	28	42	154
ESTIMATIVA DE PESSOAS BENEFICIADAS	2.800	1.866	2.350	2.190	4.428	13.634

AÇÕES EDUCATIVAS – 2019

	JANEIRO	FEVEREIRO	MARÇO	ABRIL	MAIO	TOTAL 2019
ENCONTROS, CONFERÊNCIAS E CURSOS	--	1	8	13	02	24
PESSOAS CAPACITADAS	--	11	105	410	120	646

RESTAURANTE POPULAR 1 - CENTRALIZADO

	JANEIRO	FEVEREIRO	MARÇO	ABRIL	MAIO	TOTAL 2019
Nº REFEIÇÕES MENSAL	1.028	1.038	907	1.008	1.244	5.225

RESTAURANTE POPULAR 2 – DISTRITO INDUSTRIAL

	JANEIRO	FEVEREIRO	MARÇO	ABRIL	MAIO	TOTAL 2019
Nº REFEIÇÕES MENSAL	2.415	2.599	2.266	2.541	2.724	12.545

RESTAURANTE BOM PRATO

	JANEIRO	FEVEREIRO	MARÇO	ABRIL	MAIO	TOTAL 2019
Nº REFEIÇÕES MENSAL	26.400	21.600	22.800	25.200	26.400	122.400

BALANÇO MANUTENÇÃO DE ROÇADA E LIMPEZA DOS ESPAÇOS PÚBLICOS PMA - DAAE

	JANEIRO A DEZEMBRO DE 2018	MAIO	JANEIRO A MAIO DE 2019
PRAÇAS PÚBLICAS	289	37	206
ÁREAS DE LAZER + CAMPOS DE FUTEBOL	166	-	76
CANTEIROS CENTRAIS/ DISPOSITIVOS VIÁRIOS	322	25	147
PRÉDIOS PÚBLICOS (SAÚDE, ASSISTENCIA SOCIAL, CULTURA, etc)	440	13	143
PRÉDIOS DAAE (Reservatórios, Poços, ETEs, ETAs, PEV, etc)	50	07	19
M ² de gramados roçados (QUANTIDADE TOTAL)	1.851.203,51	892.360,71	1.792.828,16
PRAÇAS PÚBLICAS VARRIDAS AO MENOS 1X/SEMANA	903	104	-
VIAS PÚBLICAS VARRIDAS (KM)	5.050,83	1.189,28	2.237,77



MUNICÍPIO DE ARARAQUARA

SECRETARIA MUNICIPAL DE COOPERAÇÃO DOS ASSUNTOS DE SEGURANÇA PÚBLICA (GUARDA MUNICIPAL)

Ações Conjuntas com o DAAE, Secretaria de Obras e Serviços Públicos e Polícia Militar

DATA	LOCAIS	ABORDAGENS COM ORIENTAÇÕES QUANTO AO TRANSPORTE E DEPOSIÇÃO REGULAR DE RESÍDUOS E CADASTROS REALIZADOS PELO DAAE	NOTIFICAÇÕES PARA EFETUAR LIMPEZA DE LIXO DESCARTADO EM PASSEIO PÚBLICO	AUTUAÇÕES	VEÍCULOS RECOLHIDOS	DENÚNCIA BO GCM	OUTROS MATERIAIS APREENDIDOS (SUCATAS)	VEÍCULOS VISTORIADOS
19/02	Jd. Santa Clara Parque São Paulo			02		01		
19/02	Jd América			01				
22/02	Estrada Municipal ARA - 155 que liga o Jd. Maria Luíza ao Jd. Águas do Paiol e Damha	06	01	01 com base na Lei 6352/2005 07 de trânsito	02			

25/02	Vale Verde Adalberto Roxo Vistas do Horto	08	01	02				
25/02	Vale verde Selmi Dei Sao Rafael	08						
28/02	Jd. Águas do Paiol	02						
01/03	Terreno na Rua Oscar Taparelli – Jd. dos Palmares				34		258	
15/03	Chácara Flora OBS: Foi realizada Campanha Educativa com panfletos no bairro e dentro dos coletivos urbanos.	17	04					
20/03	Jardim América	06	03	02	03			08
28/03	Chácara Flora	11	07		03			

04/04	Av Manoel de Abreu	04	03	01	03			
-------	-----------------------	----	----	----	----	--	--	--

12/04	Região do Jd. Indaiá	10		07	02			08
23/04	Vale do Sol (Região Norte)	34	01	05	06			
MAIO	0	0	0	0	0	0	0	0
TOTAL	12	104	20	19	50	01	258	08

SECRETARIA DA EDUCAÇÃO - CONTRATAÇÕES

Janeiro a Maio/2019

CARGO/FUNÇÃO	JAN	FEV	MAR	ABR	MAI	JUN	JUL	AGO	SET	OUT	NOV	DEZ	TOTAL
Agente Educacional	01	-	32	11	28								72
Assistente Educacional Pedagógico	-	-	-	-	-								
Professor I - Educação Infantil	-	09*	03*	9 / 1*	24 / 1*								47
Professor I - Ensino Fundamental	-	18*	04*	1 / 2*	6								31
Professor II - Educação Especial	-	01*	-	2*	1 / 1*								5
Professor II - Geografia	-	-	-	-	-								
Professor II - Educação Integral	-	-	-	-	4 / 1*								5
Professor II - Educação Integral Teatro	-	-	-	-	1								1
Professor II - Educação Integral Artes Visuais	-	-	-	-	-								
Professor II - Educação Física	-	-	-	-	3								3
Professor II - Português	-	-	-	-	-								
Professor II - Ciências	-	01*	-	-	1 / 1*								3
Professor II - Arte	-	01*	-	-	-								1
Professor II - Matemática	-	-	-	-	-								
Professor II - Inglês	-	-	02*	-	-								2
Diretor de escola	-	-	-	-	-								
TOTAL	1	30	41	26	72								170
Total Educação 2019													170
Total Educação 2018													146
					* Temporários								

48 Temporários/ 122 Efetivos

SECRETARIA DA EDUCAÇÃO - 2019**MATRÍCULAS**

	MAIO DE 2019
EMEFS	7.369
CERS	10.296
CECs	2.227
EJA	421
ESCOLA DE DANÇA	333

EJA

	05/19
ALUNOS ATENDIDOS NO NEJA	284
ALUNOS ATENDIDOS EM OUTROS NÚCLEOS (EMEF Rubens Cruz)	137
NÚMERO DE NÚCLEOS DE EJA	02

EDUCAÇÃO – MERENDA - 2019

	MARÇO	ABRIL	MAIO
CRIANÇAS ATENDIDAS COM MERENDA	Infantil= 10.322 Fundam.= 10.489 Total= 20.811	Infantil= 10.285 Fundamental= 10.448 Total= 20.733	Infantil= 10.296 Fundam.= 10.350 Total= 20.646
REFEIÇÕES DIÁRIAS	Infantil= 31.016 Fundam.= 21.296 Total= 52.312	Infantil= 30.906 Fundamental = 21.228 Total= 52.134	Infantil= 30.940 Fundam.= 21.327 Total= 52.267

PEDÁGIO MUNICIPAL DE BUENO DE ANDRADA (posição 31/05/2019)

RECEITA ARRECADADA	
2018	2019
	(posição 31/05)
3.801.202,56	1.584.884,35

FLUXO VEICULAR	
2018	2019
(Jan-Dez)	(Jan-Maio)
909.540	386.868
Média Mensal	
75.795	77.374

TARIFAS ATUAIS	
Veículo Passeio	4,00
Caminhão 2 eixos	8,00
Caminhão 3 eixos	12,00
Caminhão 4 eixos	16,00
Caminhão 5 eixos	20,00
Caminhão 6 eixos	24,00
Veículo Passeio c/ carretinha 1 eixo	6,00
Veículo Passeio c/ carretinha 2 eixo	8,00
Onibus 2 eixos	8,00
Onibus 3 eixos	12,00
Guincho + semi reboque 1 eixo	12,00
Caminhão 7 eixos	28,00

* Acima de 7 eixos é cobrado 4,00 por eixo

* Motocicletas, Triciclos motorizados são isentos de tarifa

	DESPESA					
	2018			2019 (até 31/05/2019)		
	Empenhado	Liquidado	Pago	Empenhado	Liquidado	Pago
Manutenção do Pedágio	1.294.553,63	1.290.481,73	1.137.488,43	987.367,11	567.997,81	514.113,57
Manutenção da ARA 080	151.184,07	136.334,07	136.334,07	96.525,01	59.400,00	59.400,00
TOTAL	1.445.737,70	1.426.815,80	1.273.822,50	1.083.892,12	627.397,81	573.513,57

CONTRATOS		
Empresa	Valor	Objeto
Despesas com Pessoal	55.000,00	(média mensal)
Brink's Segurança e Transporte de Valores Ltda.	115.000,00	Empresa especializada em transporte de valores para o pedágio de Bueno de Andrada
Gaps Segurança e Vigilância Eireli	228.000,00	Prestação de serviços de segurança/vigilância armada, para a Praça do Pedágio do Distrito de Bueno de Andrada 24hs/dia, 07 dias/semana, incluindo sábados, domingos, feriados e pontos facultativos
CSB Tecnologia em Controle de Acesso	314.800,00	SISTEMA DE CONTROLE DE ARRECADAÇÃO DE TARIFAS DE PEDÁGIO DA PRAÇA VICINAL ARARAQUARA-MATÃO
Techs Net Eirelli EPP	3.238,80	Contratação de link de internet via fibra 100MB.
Auto Socorro Elvio	45.000,00	SERVIÇOS CONTINUADOS DE REMOÇÃO DE VEÍCULOS LEVES E PESADOS (GUINCHAMENTO), NA ESTRADA VICINAL DE ARARAQUARA/BUENO DE ANDRADA
Sangra D'Água Eireli	148.500,00	Serviços de Limpeza Geral e Conservação em Acostamento da Estrada Vicinal ARA-080

PREFEITURA NOS BAIRROS – BALANÇO

Tapa-buracos	10.363 buracos
Limpeza de bocas de lobo	451 caixas
Trocas de Tampas de BL	99 tampas
Remoção de árvores	118 árvores
Aumento de canteiros	100 árvores
Poda de árvores	431 Podas
Pulverização em árvores	1.073 pulverizações
Destocador	150 tocos
Troca de lâmpadas	1.344 lâmpadas
Raspagem e capina de guias	311 quarteirões (311493,83m)**
Retirada do material da raspagem e capina (mato e terra)	890 m ³ (99 viagens)
Roçada em terrenos particulares/públicos	142 áreas públicas
Retirada de entulhos diversos dos terrenos do município	3.390 m ³ (309 viagens)
Poda de árvores grandes	00 árvores
Plantio de árvores	140 árvores
Remoção de árvores caídas	00 árvores
Recolhimento de galhos caídos	

**** cada quarteirão considerar 100m de cada lado**

***** cada viagem com 10 m³ em média**

SERVIÇOS REALIZADOS NAS REGIÕES DE 07 de maio a 19 de junho de 2019

- Região 9: Sub região 1 – Cecap, Iguatemi, Jd Regina e demais
- Região 9: Sub região 2 – Ieda, Esplanada, Vitorio de Santi , e demais
- Região 9: Sub região 3 – Cruzeiro do Sul, Arco Iris, Dumont e demais
- Região 1 : Sub região 1 – Vale Sol, Lupo, Aguas do Paiol, Paraiso, Acapulco e demais

RECAPEAMENTO

- De janeiro a maio/junho de 2019 foram recapeados **cerca de 175** quarteirões em toda cidade
- De janeiro a dezembro de 2018 foram recapeados **146 quarteirões** por meio de um convênio com o governo do estado
- De janeiro a dezembro de 2017, foram recapeados 10 quarteirões

TOTAL: 331 quarteirões

SECRETARIA MUNICIPAL DA SAÚDE

CONSULTAS NAS UNIDADES BÁSICAS

JANEIRO A MAIO DE 2018	77.012	Evolução
JANEIRO A MAIO DE 2019	72.392	4.620 consultas a menos

CONSULTAS NAS UPAS

JANEIRO A MAIO DE 2018	114.645	Evolução
JANEIRO A MAIO DE 2019	122.481	7.836 consultas a mais

CONSULTAS ESPECIALIZADAS

JANEIRO A MAIO DE 2018	71.618	Evolução
JANEIRO A MAIO DE 2019	69.791	1.827 consultas a menos

Fonte: Sistemas de envio de dados ao Ministério da Saúde
Gerência de Informação e Tecnologia
Gerência Assistência Farmacêutica
Gerência Recursos Humanos
Gerência de Gestão Contábil, Financeira, Execução e Controle Orçamentário

SECRETARIA MUNICIPAL DA SAÚDE

INTERNAÇÕES

INTERNAÇÕES SANTA CASA

JANEIRO A MAIO DE 2018	3.571	Evolução
JANEIRO A MAIO DE 2019	3.671	100 internações a mais

INTERNAÇÕES DA GOTA

JANEIRO A MAIO DE 2018	1.664	Evolução
JANEIRO A MAIO DE 2019	1.594	70 internações a menos

INTERNAÇÕES CAIRBAR

JANEIRO A MAIO DE 2018	188	Evolução
JANEIRO A MAIO DE 2019	260	72 internações a mais

Fonte: Sistemas de envio de dados ao Ministério da Saúde
Gerência de Informação e Tecnologia
Gerência Assistência Farmacêutica
Gerência Recursos Humanos
Gerência de Gestão Contábil, Financeira, Execução e Controle Orçamentário

SECRETARIA MUNICIPAL DA SAÚDE

MAMOGRAFIAS

JANEIRO A MAIO DE 2018	3.037	Evolução
JANEIRO A MAIO DE 2019	4.638	1.601 mamografias a mais

Fonte: Sistemas de envio de dados ao Ministério da Saúde
Gerência de Informação e Tecnologia
Gerência Assistência Farmacêutica
Gerência Recursos Humanos
Gerência de Gestão Contábil, Financeira, Execução e Controle Orçamentário

SECRETARIA MUNICIPAL DA SAÚDE

CONTRATAÇÕES NA ÁREA DA SAÚDE

	Atualização Janeiro/ 2019	Atualização Fevereiro/ 2019	Atualização Março/ 2019	Atualização Abril/ 2019	Atualização Maio/ 2019
Médico de saúde comunitária				02	
Médico Ginecologista				02	
Médico Pediatra					
Clínica médica					
Médico do trabalho		01			
Agente comunitário de saúde					
Agente administrativo de serviços públicos					
Agente de enfermagem					
Auxiliar de farmácia					
Enfermeiro	01				
Enfermeiro do trabalho					
Farmacêutico					
Terapeuta ocupacional					
Fonoaudiólogo					
Técnico Serviços Públicos (téc. Imobilização Ortopédica)					
Motorista Socorrista					
Psicólogo	01				
Técnico Segurança no Trabalho					
Terapeuta Ocupacional					
Agente de Combate de Endemias					

Fonte: Sistemas de envio de dados ao Ministério da Saúde

Gerência de Informação e Tecnologia

Gerência Assistência Farmacêutica

Gerência Recursos Humanos

Gerência de Gestão Contábil, Financeira, Execução e Controle Orçamentário

SECRETARIA MUNICIPAL DA SAÚDE

Auxiliar de Saúde Bucal				08	06
Cirurgião Dentista					
Médico Veterinário		01			
Médico Psiquiatra		01		01	01
Fisioterapeuta		01			
Intérprete de Libras		01	01		
Médico Urologista				01	
Apoiador à Dengue					110
TOTAL	2	05	01	14	117

Fonte: Sistemas de envio de dados ao Ministério da Saúde
Gerência de Informação e Tecnologia
Gerência Assistência Farmacêutica
Gerência Recursos Humanos
Gerência de Gestão Contábil, Financeira, Execução e Controle Orçamentário

SECRETARIA MUNICIPAL DA SAÚDE

MEDICAMENTOS 2019

1º semestre	JAN	FEV	MAR	ABR	MAI
MEDICAMENTOS EM FALTA (NÚMEROS REAIS)	07	04	08	04	04
MEDICAMENTOS EM FALTA (%)	2,50%	1,43%	2,86%	1,43%	1,43%

**** Com relação aos números do último mês de referência:**

08 estão em falta, sendo que:

03 estão com produção descontinuada no mercado

05 já estão empenhados

Fonte: Sistemas de envio de dados ao Ministério da Saúde
Gerência de Informação e Tecnologia
Gerência Assistência Farmacêutica
Gerência Recursos Humanos
Gerência de Gestão Contábil, Financeira, Execução e Controle Orçamentário

SECRETARIA MUNICIPAL DA SAÚDE

DESPESAS COM MEDICAMENTOS 2019

JANEIRO DE 2019	R\$ 577.166,31
FEVEREIRO DE 2019	R\$ 571.371,82
MARÇO DE 2019	R\$ 685.895,07
ABRIL 2019	R\$ 688.070,32
MAIO 2019	R\$ 666.428,86
TOTAL	R\$ 3.188.932,38

JANEIRO A DEZEMBRO DE 2016	R\$ 3.649.986,68	Evolução 2016-2017
JANEIRO A DEZEMBRO DE 2017	R\$ 5.645.012,10	R\$ 1.995.025,42
JANEIRO A DEZEMBRO DE 2018	R\$ 6.117.853,74	

Fonte: Sistemas de envio de dados ao Ministério da Saúde
Gerência de Informação e Tecnologia
Gerência Assistência Farmacêutica
Gerência Recursos Humanos
Gerência de Gestão Contábil, Financeira, Execução e Controle Orçamentário

SECRETARIA MUNICIPAL DA SAÚDE

MATERIAIS MÉDICOS 2019

1º semestre	JAN	FEV	MAR	ABR	MAI	JUN
MATERIAIS MÉDICOS EM FALTA (NÚMEROS REAIS)	07	09	12	05	03	
MATERIAIS MÉDICOS EM FALTA (%)	2,09%	2,69%	3,58%	1,49%	0,90%	

** Com relação aos números do último mês de referência:

12 estão em falta, sendo que:

12 já estão empenhados

DESPESAS COM MATERIAIS MÉDICOS 2019

JANEIRO DE 2019	R\$ 244.947,37
FEVEREIRO DE 2019	R\$ 323.259,43
MARÇO DE 2019	R\$ 303.592,82
ABRIL 2019	R\$ 268.453,17
MAIO 2019	R\$ 269.361,90
TOTAL	R\$ 1.409.614,69

Fonte: Sistemas de envio de dados ao Ministério da Saúde
Gerência de Informação e Tecnologia
Gerência Assistência Farmacêutica
Gerência Recursos Humanos
Gerência de Gestão Contábil, Financeira, Execução e Controle Orçamentário

SECRETARIA MUNICIPAL DA SAÚDE

DESPESAS COM SAÚDE

VALOR LIQUIDADO

JANEIRO 2019	R\$ 21.897.467,07	EVOLUÇÃO
FEVEREIRO 2019	R\$ 44.768.729,95	R\$ 22.871.262,88
MARÇO 2019	R\$ 68.202.230,55	R\$ 23.433.500,60
ABRIL 2019	R\$ 91.644.790,15	R\$ 23.442.559,60
MAIO 2019	R\$ 114.126.717,88	R\$ 22.481.927,73

VALOR LIQUIDADO

JANEIRO A dezembro DE 2016	R\$ 198.363.697,65	Evolução
JANEIRO A dezembro DE 2017	R\$ 239.144.623,02	R\$ 40.780.925,37 a mais
JANEIRO A dezembro DE 2018	R\$ 263.639.400,88	R\$ 24.494.777,86 a mais

Fonte: Sistemas de envio de dados ao Ministério da Saúde
Gerência de Informação e Tecnologia
Gerência Assistência Farmacêutica
Gerência Recursos Humanos
Gerência de Gestão Contábil, Financeira, Execução e Controle Orçamentário

SEGURANÇA PÚBLICA - 2019

	JANEIRO	FEVEREIRO	MARÇO	ABRIL	MAIO
DEFESA CIVIL	100	100	54	44	57
GUARDA MUNICIPAL	1.493	1.736	1.795	2.270	2.390
FISCALIZAÇÃO DE TRÂNSITO E TRANSPORTE	2.759	4.269	3.093	3.279	3.680

BALANÇO DAS AÇÕES DA GUARDA MUNICIPAL

	TOTAL 2019
RONDAS EM PRÓPRIOS PÚBLICOS	8.149
OUTROS PATRULHAMENTOS	875
APOIO A SECRETARIAS EM EVENTOS	210
APOIO A POSTURAS	28
APREENSÕES RELACIONADAS AO CEROL	03
ABORDAGENS	199
PALESTRAS EM ESCOLAS	0
GUARDANDO O AMANHÃ (CRIANÇAS ATENDIDAS)	0
AUTUAÇÕES VIA CENTRAL DE MONITORAMENTO	1
AUTUAÇÕES EM PATRULHAMENTO	165
VEÍCULOS ABANDONADOS E REMOVIDOS EM VIA PÚBLICA	27
RELATÓRIO DE AVERIGUAÇÃO DE INCIDENTE ADM - RAIA	27
TOTAL	9.684

BALANÇO DAS AÇÕES DA DEFESA CIVIL

	TOTAL 2019
INSETOS AGRESSIVOS (abelhas, marimbondos, vespas, outros insetos não identificados)	72
ÁRVORES	190
IMÓVEIS	70
OUTROS	23
QUEIMADAS	0
TOTAL	355

BALANÇO DAS AÇÕES DA FISCALIZAÇÃO DE TRÂNSITO E TRANSPORTE

	TOTAL 2019
APOIO A OUTRAS SECRETARIAS E ÓRGÃOS	1.215
ATENDIMENTO À OCORRÊNCIA DE TRÂNSITO	1.555
PATRULHAMENTO	6.915
ENTRADA E SAÍDAS ESCOLARES	331
RELATÓRIO DE AVERIGUAÇÃO DE INCIDENTE - RAIA	21
AUTUAÇÕES	7.035
TOTAL	17.072