

## **BALANÇO REDE DE SOLIDARIEDADE – 0800**

**\*\* Atualizado 25 de JANEIRO**

### **ALIMENTOS:**

**ARRECADADOS:** 125.965 quilos de alimentos

**COMPRADOS:** 216 toneladas

**DISTRIBUÍDOS:** 14.111 cestas

**FAMÍLIAS:** 9.163 famílias em 2020 e 508 em 2021

### **ITENS DE LIMPEZA**

**ARRECADADOS:** 29.758 itens

**DISTRIBUÍDOS:** 5.306 kits

### **LEITE**

**DOADOS:** 14.540 litros de leite

### **CONTA CORRENTE**

**ARRECADADO:** R\$ 7.502,00

**UTILIZADOS:** R\$ 5.781,00

**SALDO ATUAL:** R\$ 1.721,00

**CESTAS + HORTIFRUTIS DA SECRETARIA DA EDUCAÇÃO (ATÉ FINAL DE OUTUBRO):** 115.865 cestas de alimentos para 8.163 famílias

**TOTAL DE CESTAS ALIMENTOS: REDE SOLIDARIEDADE + CESTAS DA EDUCAÇÃO:**

**Mais de 129 MIL cestas distribuídas a 17.326 famílias**

# EXECUÇÃO ORÇAMENTÁRIA

EXECUÇÃO 2020		
RECEITA	R\$	821.385.682,10
DESPEZA EMPENHADA	R\$	818.753.042,89
<b>SUPERÁVIT</b>	<b>R\$</b>	<b>2.632.639,21</b>

DESPEZA LIQUIDADA	R\$	772.267.470,51
-------------------	-----	----------------

DESPEZA PAGA	R\$	658.974.126,08
--------------	-----	----------------

# RECEITAS ARRECADADAS

## Dezembro 2019

Receitas	Acumulado	Dezembro	Total
TRIBUTÁRIA	202.163.496,68	18.841.785,20	221.005.281,88
CONTRIBUIÇÕES	17.627.526,51	1.985.104,37	19.612.630,88
PATRIMONIAL	1.894.849,95	114.141,28	2.008.991,23
SERVIÇOS	4.131.919,98	431.747,82	4.563.667,80
TRANSF. CORRENTES	457.701.666,46	61.207.091,02	518.908.757,48
OUTRAS RECEITAS	24.986.589,89	4.385.166,87	29.371.756,76
CAPITAL	4.509.550,01	1.203.836,70	5.713.386,71
(-) DEDUÇÃO FUNDEB	53.744.482,79	6.046.965,73	59.791.448,52
<b>SOMA</b>	<b>659.271.116,69</b>	<b>82.121.907,53</b>	<b>741.393.024,22</b>

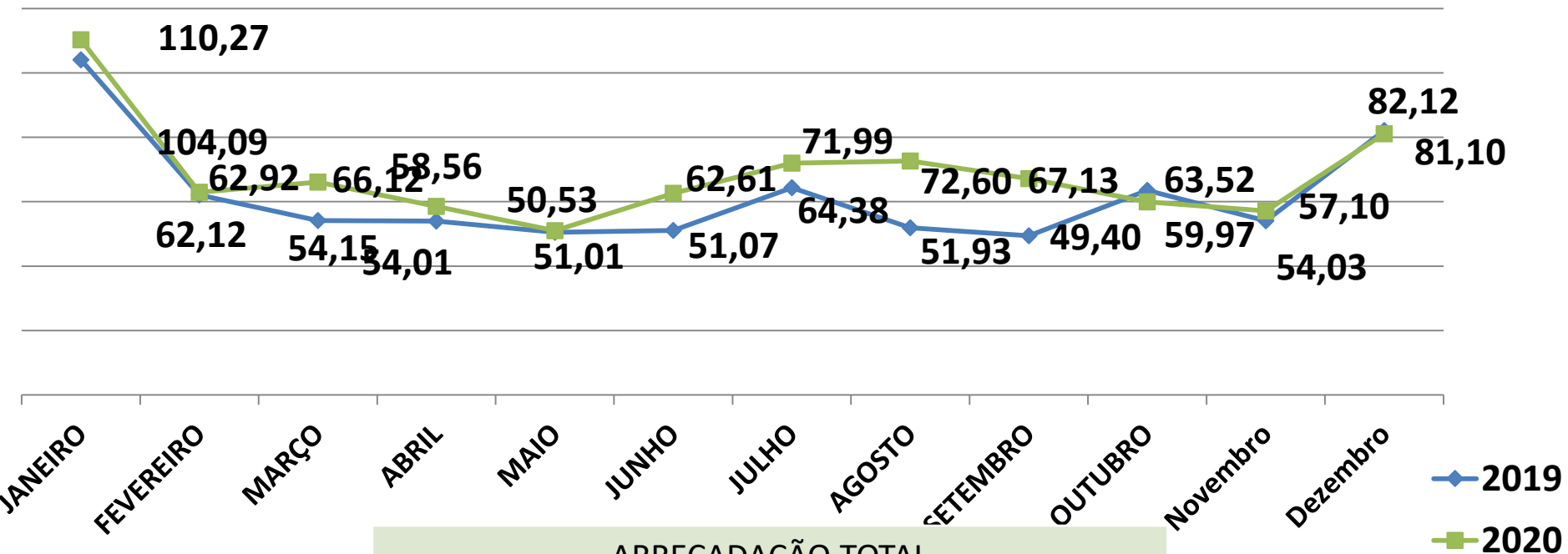
# RECEITAS ARRECADADAS

## Dezembro 2020

Receitas	Acumulado	Dezembro	Total
IMPOSTOS E TAXAS	199.326.062,56	16.444.857,80	215.770.920,36
CONTRIBUIÇÕES	18.494.446,55	1.801.361,39	20.295.807,94
PATRIMONIAL	678.404,11	6.805,97	685.210,08
SERVIÇOS	3.329.454,23	342.186,40	3.671.640,63
TRANSF. CORRENTES	528.777.169,53	59.380.072,47	588.157.242,00
OUTRAS RECEITAS	20.578.740,54	5.678.403,22	26.257.143,76
CAPITAL	22.984.978,83	3.762.850,53	26.747.829,36
(-) DEDUÇÃO FUNDEB	53.886.099,46	6.314.012,57	60.200.112,03
<b>SOMA</b>	<b>740.283.156,89</b>	<b>81.102.525,21</b>	<b>821.385.682,10</b>
<b>DIFERENÇA 2020-2019</b>	<b>81.012.040,20</b>	<b>-1.019.382,32</b>	<b>79.992.657,88</b>

# RECEITAS ARRECADADAS

2019 x 2020

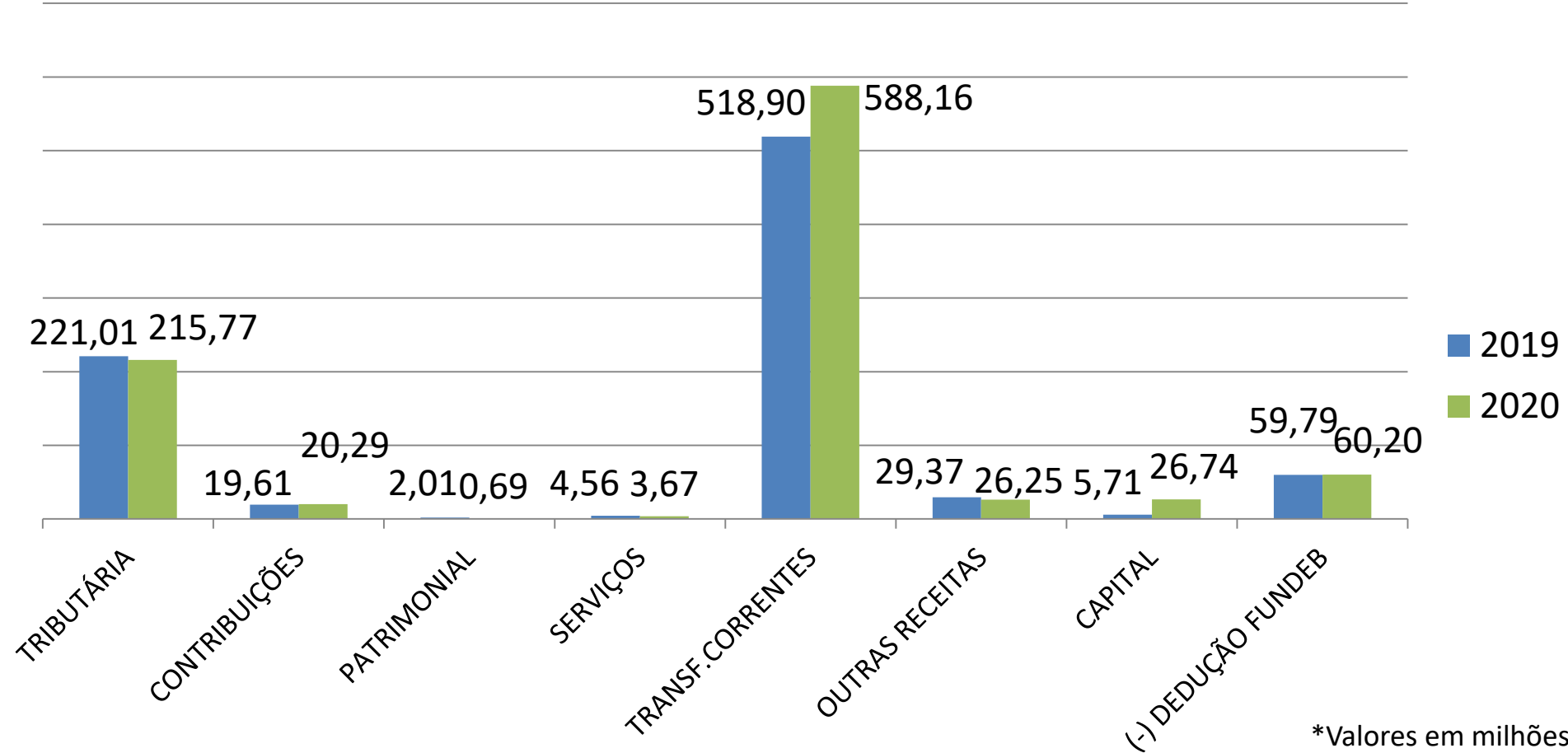


ARRECADAÇÃO TOTAL	
2019	741.393.024,22
2020	821.385.682,10
Diferença	79.992.657,88
	10,79% ↑

\*Valores em milhões

# RECEITAS ARRECADADAS

2019 x 2020



\*Valores em milhões

# PRINCIPAIS RECEITAS - Dezembro 2019

IMPOSTOS	Acumulado	Dezembro	TOTAL
MUNICIPAL			
IPTU	71.219.248,02	504.594,46	71.723.842,48
IR	19.351.207,44	3.664.968,08	23.016.175,52
ITBI	14.859.164,26	2.380.962,17	17.240.126,43
ISS	70.630.298,76	6.761.651,66	77.391.950,42
DÍVIDA ATIVA	21.231.716,22	5.264.999,96	26.496.716,18
FEDERAL			
FPM	64.664.273,35	10.162.998,69	74.827.272,04
ITR	5.586.530,50	669.337,22	6.255.867,72
LC 87/96	0,00	0,00	0,00
ESTADUAL			
ICMS	149.608.462,79	20.067.770,84	169.676.233,63
IPVA	51.715.804,92	2.277.770,86	53.993.575,78
IPI	1.096.878,67	105.776,04	1.202.654,71
<b>TOTAL GERAL</b>	<b>469.963.584,93</b>	<b>51.860.829,98</b>	<b>521.824.414,91</b>

# PRINCIPAIS RECEITAS – Dezembro 2020

IMPOSTOS	Acumulado	Dezembro	TOTAL
MUNICIPAL			
IPTU	72.018.629,51	378.741,72	72.397.371,23
IR	18.872.501,37	3.612.153,99	22.484.655,36
ITBI	17.808.787,45	2.393.045,99	20.201.833,44
ISS	70.092.418,32	7.164.724,13	77.257.142,45
DÍVIDA ATIVA	15.138.821,25	2.472.952,43	17.611.773,68
FEDERAL			
FPM	61.506.124,48	9.925.550,17	71.431.674,65
ITR	2.437.861,92	107.463,55	2.545.325,47
LC 87/96	0,00	0,00	0,00
ESTADUAL			
ICMS	154.409.656,89	21.383.318,25	175.792.975,14
IPVA	52.662.777,51	2.945.305,80	55.608.083,31
IPI	1.133.928,05	171.563,84	1.305.491,89
<b>TOTAL GERAL</b>	<b>466.081.506,75</b>	<b>50.554.819,87</b>	<b>516.636.326,62</b>
<b>DIFERENÇAS 2020 - 2019</b>	<b>-4.858.865,60</b>	<b>-1.306.010,11</b>	<b>-5.188.088,29</b>

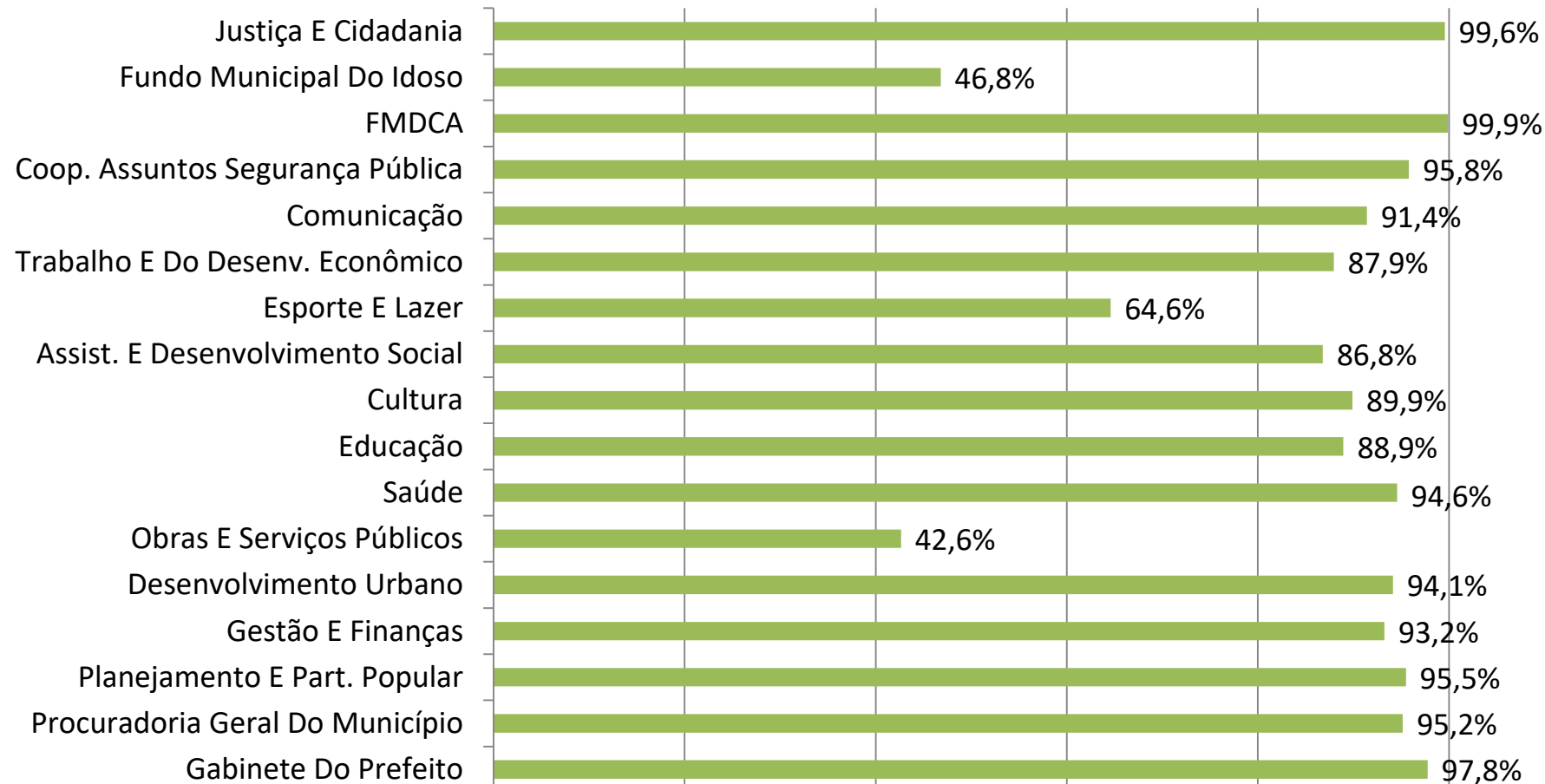


# DESPESA POR SECRETARIA – Dezembro 2020

SECRETARIA	EMPENHADO	% Empenhado	LIQUIDADO	PAGO
Gabinete Do Prefeito	4.942.376,21	0,60%	4.569.057,39	3.778.395,07
Procuradoria Geral Do Município	6.912.514,13	0,84%	6.905.305,79	5.878.019,06
Planejamento E Part. Popular	4.823.408,76	0,59%	4.020.239,25	2.695.102,43
Gestão E Finanças	115.202.775,57	14,07%	112.437.631,10	71.033.164,75
Desenvolvimento Urbano	22.919.545,61	2,80%	20.759.434,92	19.470.700,87
Obras E Serviços Públicos	56.321.286,08	6,88%	42.245.043,75	35.699.292,72
Saúde	359.244.339,70	43,88%	342.448.280,59	310.252.099,30
Educação	185.215.118,21	22,62%	180.790.618,60	161.222.358,94
Cultura	7.277.250,33	0,89%	7.093.441,07	6.099.972,52
Assist. E Desenvolvimento Social	23.946.860,53	2,92%	22.868.025,77	19.947.268,90
Esporte E Lazer	14.747.728,46	1,80%	12.314.275,83	9.666.619,96
Trabalho E Do Desenv. Econômico	4.645.505,82	0,57%	4.038.550,35	3.365.670,61
Comunicação	1.429.200,55	0,17%	1.428.588,00	1.070.038,16
Coop. Assuntos Segurança Pública	8.904.061,69	1,09%	8.846.134,87	7.466.408,37
FMDCA	1.007.816,63	0,12%	391.387,87	380.142,13
Fundo Municipal Do Idoso	171.586,34	0,02%	70.586,34	64.266,54
Justiça E Cidadania	1.041.668,27	0,13%	1.040.869,02	884.605,75
<b>TOTAL DE DESPESAS</b>	<b>818.753.042,89</b>	<b>100%</b>	<b>772.267.470,51</b>	<b>658.974.126,08</b>

# Percentual de Consumo do Orçamento da Própria Secretaria

## Empenhos 2020



# EXECUÇÃO DA DESPESA POR CATEGORIA

## Dezembro 2020

Grupo da Despesa	Empenhado	Liquidado	Pago	Saldo a Pagar
Pessoal e Encargos	420.989.743,59	420.938.318,84	354.370.762,76	66.618.980,83
Juros e Encargos da Dívida	1.261.716,50	1.261.716,50	1.191.546,79	70.169,71
Outras Despesas Correntes	354.007.323,97	326.703.560,03	282.778.724,59	71.228.599,38
Investimento	36.098.704,79	16.968.321,10	14.237.537,90	21.861.166,89
Amortização da Dívida	6.395.554,04	6.395.554,04	6.395.554,04	0,00
Reserva de Contingência	0,00	0,00	0,00	0,00
<b>TOTAL</b>	<b>818.753.042,89</b>	<b>772.267.470,51</b>	<b>658.974.126,08</b>	<b>159.778.916,81</b>

# PAGAMENTO DE EMPENHOS DO EXERCÍCIO

Dezembro 2020

PAGAMENTOS POR FONTE DE RECURSO		
PRÓPRIO – PRÓPRIO	R\$	380.285.418,96
PRÓPRIO - VINCULADO	R\$	26.358.846,99
PRÓPRIO - COVID	R\$	11.619.556,40
TRANSF. E CONVÊNIOS ESTADUAIS	R\$	87.193.646,64
TRANSF. E CONVÊNIOS FEDERAIS	R\$	130.980.980,54
FUNDOS ESPECIAIS VINCULADOS	R\$	16.871.551,23
OPERAÇÕES DE CRÉDITO	R\$	5.364.125,32
EMENDAS PARLAMENTARES INDIVIDUAIS	R\$	300.000,00
<b>TOTAL</b>	<b>R\$</b>	<b>658.974.126,08</b>

# REPASSES FINANCEIROS CONCEDIDOS

Dezembro 2020

REPASSES FINANCEIROS	
CÂMARA	22.025.376,00
FUNDESPORT	1.810.745,90
FUNDART	1.387.400,00
CTA – COMPANHIA TROLEBUS	1.623.142,96
<b>TOTAL DE REPASSES</b>	<b>26.846.664,86</b>
<b>REPASSES + EMPENHOS PAGO</b>	<b>R\$ 685.820.790,94</b>

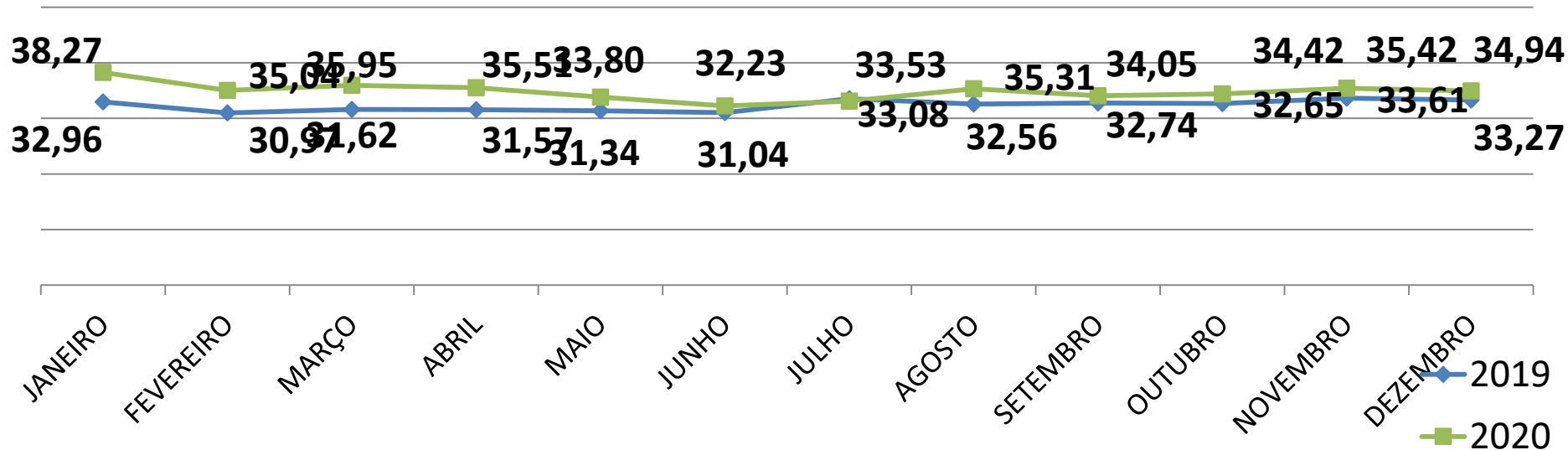
# FOLHA DE PAGAMENTO

Dezembro 2020

TOTAL DE PROVENTOS		NÚMERO DE FUNCIONÁRIOS	
2019	2020	2019	2020
33.273.343,65	34.940.043,79	8.079	8.354
≅ 1.666.700,14		≅ 275	

# FOLHA DE PAGAMENTO

2019 x 2020



\*Valores em milhões

# RESTOS A PAGAR Dezembro 2020

ANO	INSCRITO 2017	PAGO EM 2017 a 2020	CANCELADO EM 2017 a 2020	SALDO EM 2020
2012	171.079,49	14.635,40	0,00	156.444,09
2013	562.558,33	88.537,72	0,00	474.020,61
2014	15.833.597,08	1.321.569,54	1.882.669,52	12.629.358,02
2015	1.480.672,06	249.821,87	1.194.948,69	35.901,50
2016	69.536.438,15	60.287.998,37	6.520.570,03	2.727.869,75
<b>SOMA</b>	<b>87.584.345,11</b>	<b>61.962.562,90</b>	<b>9.598.188,24</b>	<b>16.023.593,97</b>

ANO	INSCRITO 2018	PAGO EM 2018 a 2020	CANCELADO EM 2018 a 2020	SALDO EM 2020
2017	107.844.593,58	96.519.313,46	9.077.180,53	2.248.099,59

ANO	INSCRITO 2019	PAGO EM 2019 a 2020	CANCELADO EM 2019 a 2020	SALDO EM 2020
2018	115.043.166,59	94.480.313,10	8.786.009,58	11.776.843,91

ANO	INSCRITO 2020	PAGO EM 2020	CANCELADO EM 2020	SALDO EM 2020
2019	146.410.694,83	106.791.435,42	11.446.752,67	28.172.506,74

<b>TOTAL</b>	<b>456.882.800,11</b>	<b>359.753.624,88</b>	<b>38.908.131,02</b>	<b>58.221.044,21</b>
--------------	-----------------------	-----------------------	----------------------	----------------------



# PROCESSOS TRABALHISTAS E OUTRAS ESPÉCIES

Anos	Quantidade	Valor Executado
<b>Trabalhista</b>		
2017	1.567	R\$ 13.110.472,32
2018		R\$ 18.953.602,87
2019		R\$ 23.575.448,60
2020		R\$ 83.762.934,15
<b>Outras Espécies</b>		
2017	55	R\$ 4.368.752,51
2018		R\$ 1.758.174,66
2019		R\$ 1.674.604,17
2020		R\$ 9.701.626,24
<b>TOTAL</b>		<b>R\$156.905.615,52</b>
<b>PAGAMENTO</b>		<b>R\$ 4.434.937,53</b>
<b>SALDO</b>		<b>R\$152.470.677,99</b>

Pequeno Valor 2020	Pago
Trabalhista	1.496.891,77
Outras Espécies	270.071,03
<b>SOMA</b>	<b>1.766.962,80</b>

# DÍVIDA PARCELADA E RISCO FISCAL

Dívida Parcelada	Saldo Inicial Em 2020 + Atualização/Cancelamento	Pago Acumulado	Parcela	Saldo A Pagar
DESENVOLVE SP	343.248,99	343.248,99	64/64	0,00
INSS 2013	23.275.441,84	997.340,52	88/240	22.278.101,32
INSS RFB	157.593.609,85	656.883,20	34/194	156.936.726,65
INSS PGFN	259.259,91	29.180,11	106/200	230.079,80
INSS Set. e Out. 2017 (+ Multa Isolada)	13.543.006,73	4.364.619,35	37/60	9.178.387,38
FINISA - OBRAS OP	29.840.000,00	0,00	-	29.840.000,00
PEM – ILUM. PÚBLICA	4.924.661,76	0,00	-	4.924.661,76
FINISA - CAIXA ILUMINA	53.299.372,03	0,00	-	53.299.372,03
FINISA II	12.000.000,00	0,00	-	12.000.000,00
PEM -EQUIPAMENTOS	5.000.000,00	0,00	-	5.000.000,00
<b>TOTAL DA DÍVIDA</b>	<b>300.078.601,11</b>	<b>6.391.272,17</b>		<b>293.687.328,94</b>

# DÍVIDA PARCELADA E RISCO FISCAL

RISCO FISCAL	SALDO A PAGAR
PASEP (04/2013 a 12/2016) + (2018) + (2019)	25.394.875,70
CTA	22.452.559,64
<b>TOTAL DO RISCO FISCAL</b>	<b>47.847.435,34</b>

**DÍVIDA PARCELADA + RISCO FISCAL**

**341.534.764,28**

# DÍVIDA TRIBUTÁRIA – Dezembro 2020

<b>1 - RECOLHIMENTO DE OBRIGAÇÕES MENSAS 2020</b>	<b>R\$ 16.043.210,52</b>
INSS/mês (patronal) - dezembro + 13º	R\$ 9.547.828,37
INSS/mês (funcionário) - dezembro + 13º	R\$ 3.664.416,44
INSS/mês (autônomos e cooperativas)	R\$ 36.799,42
FGTS/mês	R\$ 2.629.245,34
PASEP/mês	R\$ 164.920,95
<b>2 – PAGAMENTO DE PARCELAMENTOS</b>	<b>R\$ 512.064,48</b>
INSS RFB (34/194)	R\$ -
INSS PGFN (106/200)	R\$ 2.450,43
INSS (Setembro e Outubro 2017) (37/60)	R\$ 366.152,63
INSS 2013 (88/240)	R\$ 143.461,42
<b>3 – PRECATÓRIOS – REGIME ESPECIAL</b>	<b>R\$ -</b>
<b>SOMA RECOLHIMENTO DA DÍVIDA/mês</b>	<b>R\$ 16.555.408,08</b>

**SECRETARIA DE ASSISTÊNCIA E DESENVOLVIMENTO SOCIAL****PROTEÇÃO SOCIAL BÁSICA****ATENDIMENTOS NOS CRAS**

CECAP, CRUZEIRO DO SUL, HORTÊNCIAS, MARIA LUIZA, PARQUE SÃO PAULO, SÃO RAFAEL, SELMI DEI, VALE DO SOL, VALLE VERDE E YOLANDA ÓPICE

**Bairros atendidos:** 86

<b>Atendimentos</b>	<b>Dezembro</b>	<b>2020</b>
Recepção	1955	<b>25.764</b>
Visita domiciliar + busca ativa	812	<b>7.306</b>
Atendimentos (famílias em acompanhamento / atendimentos particularizados / atendimentos coletivos)	1936	<b>25.683</b>
Cadastro único (orientações / cadastros novos / atualização cadastral)	367	<b>6.063</b>

**ATENDIMENTOS NA SEDE DA SECRETARIA DE ASSISTÊNCIA**

Bairros atendidos: 150

<b>Atendimentos</b>	<b>Dezembro</b>	<b>2020</b>
Visita domiciliar + busca ativa	20	<b>257</b>
Atendimentos	350	<b>4.315</b>

**SECRETARIA DE ASSISTÊNCIA E DESENVOLVIMENTO SOCIAL****Proteção Social Especial****CREAS (CENTRO ESPECIALIZADO DE ASSISTÊNCIA SOCIAL)**

<b>Atendimentos</b>	<b>Dezembro</b>	<b>2020</b>
<b>FAMÍLIAS EM ATENDIMENTO</b>	189	<b>4.217</b>
<b>VISITA DOMICILIAR</b>	149	<b>732</b>
<b>PROCEDIMENTOS</b>	631	<b>5.268</b>

**CENTRO DIA DO IDOSO**

<b>Atendimentos</b>	<b>Dezembro</b>	<b>2020</b>
<b>IDOSOS EM ATENDIMENTOS DIÁRIOS</b>	18	<b>231</b>
<b>PROCEDIMENTOS</b>	25	<b>2686</b>

**CENTRO POP**

<b>Atendimentos</b>	<b>Dezembro</b>	<b>2020</b>
<b>PESSOAS ATENDIDAS</b>	60	<b>826</b>
<b>PROCEDIMENTOS</b>	170	<b>2964</b>
<b>REFEIÇÕES FORNECIDAS</b>	590	<b>8375</b>

\*\*\*\*\* Obs: No Período de pandemia os serviços executados pelo Centro Pop foram transferidos para a Casa Transitória

**CASA TRANSITÓRIA**

<b>Atendimentos</b>	<b>Dezembro</b>	<b>2020</b>
<b>PESSOAS ATENDIDAS</b>	84	<b>961</b>
<b>PROCEDIMENTOS</b>	153	<b>1340</b>
<b>REFEIÇÕES FORNECIDAS</b>	747	<b>13682</b>



**PROMAIP – SERVIÇO DE ACOLHIMENTO ÀS CRIANÇAS E ADOLESCENTES**

<b>Atendimentos</b>	<b>Dezembro</b>	<b>2020</b>
<b>PESSOAS ATENDIDAS</b>	7	<b>72</b>
<b>PROCEDIMENTOS</b>	34	<b>285</b>

**RECANTO FELIZ**

<b>Atendimentos</b>	<b>Dezembro</b>	<b>2020</b>
<b>PESSOAS ATENDIDAS</b>	36	<b>256</b>
<b>PROCEDIMENTOS</b>	44	<b>397</b>

**VILA DIGNIDADE**

<b>Atendimentos</b>	<b>Dezembro</b>	<b>2020</b>
<b>PESSOAS ATENDIDAS</b>	16	<b>116</b>
<b>PROCEDIMENTOS</b>	15	<b>240</b>

**SECRETARIA DE DESENVOLVIMENTO E ASSISTÊNCIA SOCIAL****COORDENADORIA DE SEGURANÇA ALIMENTAR E NUTRICIONAL**

<b>INDICADORES - 2020</b>	<b>JAN</b>	<b>FEV</b>	<b>MAR</b>	<b>ABR</b>	<b>MAI</b>	<b>JUN</b>	<b>JUL</b>	<b>AGO</b>	<b>SET</b>	<b>OUT</b>	<b>NOV</b>	<b>DEZ</b>	<b>TOTAL</b>
<b>COMPRA DE ALIMENTOS PAA/PMAIS (KG)</b>	5.968	6.608	12.965	20.160	18.945	12.535	15.166	19.723	25.107	13.885	14.186	<b>10.352</b>	<b>175.600</b>
<b>ARRECAÇÃO DE ALIMENTOS DOAÇÃO (KG)</b>	7.695	4.954	7.992	8.469	2.776	7.983	10.159	3.939	6.383	6.178	3.210	<b>5.616</b>	<b>75.354</b>
<b>DOAÇÃO TOTAL DE ALIMENTOS (KG)</b>	13.663	11.562	20.957	28.629	21.721	20.518	25.325	23.662	31.490	20.063	17.396	<b>15.968</b>	<b>250.954</b>
<b>ENTIDADES ATENDIDAS</b>	41	46	30	32	34	30	40	49	53	54	55	<b>54</b>	<b>518</b>
<b>ESTIMATIVA DE PESSOAS BENEFICIADAS</b>	3.984	4.470	3.480	3.530	3.640	3.480	4.257	5.215	5.641	5.747	5.832	<b>5.747</b>	<b>55.023</b>

**RESTAURANTE POPULAR 1 – CENTRALIZADO**

<b>INDICADORES - 2020</b>	<b>JAN</b>	<b>FEV</b>	<b>MAR</b>	<b>ABR</b>	<b>MAI</b>	<b>JUN</b>	<b>JUL</b>	<b>AGO</b>	<b>SET</b>	<b>OUT</b>	<b>NOV</b>	<b>DEZ</b>	<b>TOTAL JAN A DEZ</b>
<b>Nº REFEIÇÕES MENSAL</b>	1.215	880	883	519	644	687	855	790	820	882	957	<b>906</b>	<b>10.038</b>

**RESTAURANTE POPULAR 2 – DISTRITO INDUSTRIAL**

<b>INDICADORES - 2020</b>	<b>JAN</b>	<b>FEV</b>	<b>MAR</b>	<b>ABR</b>	<b>MAI</b>	<b>JUN</b>	<b>JUL</b>	<b>AGO</b>	<b>SET</b>	<b>OUT</b>	<b>NOV</b>	<b>DEZ</b>	<b>TOTAL JAN A DEZ</b>
<b>Nº REFEIÇÕES MENSAL</b>	2.214	2.042	1.920	1.254	1.156	1.311	1.662	935	869	978	1064	<b>983</b>	<b>16.388</b>

**RESTAURANTE BOM PRATO**

INDICADORES - 2020	JAN	FEV	MAR	ABR	MAI	JUN	JUL	AGO	SET	OUT	NOV	TOTAL	
												DEZ	JAN A DEZ
Nº REFEIÇÕES MENSAL	26.400	20.400	26.400	25.200	22.800	25.200	26.400	26.400	25.200	25.200	24.000	<b>24.000</b>	<b>297.600</b>

## SEGURANÇA PÚBLICA – 2020

	DEZEM	TOTAL
<b>DEFESA CIVIL</b>	43	<b>298</b>
<b>GUARDA CIVIL MUNICIPAL</b>	5494	<b>61.835</b>
<b>FISCALIZAÇÃO E OPERAÇÃO DE TRÂNSITO</b>	3984	<b>44.164</b>

### BALANÇO DAS AÇÕES DA GUARDA CIVIL MUNICIPAL

	TOTAL 2020
RONDAS EM PRÓPRIOS PÚBLICOS	45.184
OUTROS PATRULHAMENTOS	7.133
APOIO A SECRETARIAS EM EVENTOS	691
APOIO A POSTURAS	56
APREENSÕES RELACIONADAS AO CEROL	452
ABORDAGENS	285
PALESTRAS EM ESCOLAS	12
GUARDANDO O AMANHÃ (CRIANÇAS ATENDIDAS)	117
AUTUAÇÕES VIA CENTRAL DE MONITORAMENTO	537
AUTUAÇÕES EM PATRULHAMENTO	958
VEÍCULOS ABANDONADOS E REMOVIDOS EM VIA PÚBLICA	190
FOGOS DE ARTIFÍCIO	19
ANIMAIS EM VIA PÚBLICA	2
CUMPRIMENTO DECRETO MUNICIPAL Nº 12.236/2020 - PANDEMIA	6.141
RELATÓRIO DE AVERIGUAÇÃO DE INCIDENTE ADM – RAIÁ	58
<b>TOTAL</b>	<b>61.835</b>

**BALANÇO DAS AÇÕES DA DEFESA CIVIL**

	<b>TOTAL 2020</b>
ÁRVORES	51
ESTRUTURAS	142
OUTROS	90
PROJETOS DE PREVENÇÃO	15
<b>TOTAL</b>	<b>298</b>

**BALANÇO DAS AÇÕES DA FISCALIZAÇÃO E OPERAÇÃO DE TRÂNSITO**

	<b>TOTAL 2020</b>
APOIO A OUTRAS SECRETARIAS E ÓRGÃOS	2.862
ATENDIMENTO À OCORRÊNCIA DE TRÂNSITO	2.322
PATRULHAMENTO	19.486
ENTRADA E SAÍDAS ESCOLARES	80
RELATÓRIO DE AVERIGUAÇÃO DE INCIDENTE - RAIA	78
AUTUAÇÕES (EM TALÃO MANUAL)	19.336
<b>TOTAL</b>	<b>44.164</b>

## **ATUAÇÃO DA FORÇA-TAREFA DE FISCALIZAÇÃO NO COMBATE À COVID-19**

### **FISCALIZAÇÃO DO CUMPRIMENTO DAS MEDIDAS RESTRITIVAS DECORRENTES DA PANDEMIA DO COVID-19 (ATÉ 31 DE DEZEMBRO)**

<b>FISCALIZAÇÃO (COMÉRCIO, SERVIÇOS, ÁREAS PÚBLICAS E PRIVADAS)</b>	<b>9.986</b>
<b>MULTAS GERADAS</b>	<b>42</b>
<b>FISCALIZAÇÃO ENCAMINHADA VIA OUVIDORIA (FONE 156)</b>	<b>171</b>
<b>ATENDIMENTOS RESOLVIDOS VIA FONE PELA GUARDA CIVIL MUNICIPAL (FONE 153)</b>	<b>6.559</b>
<b>CUMPRIMENTO DECRETO MUNICIPAL Nº 12.236/2020 – PANDEMIA</b>	<b>6.141</b>

## **PRINCIPAIS AÇÕES DA SECRETARIA DA EDUCAÇÃO DURANTE PANDEMIA**

### **ALIMENTAÇÃO ESCOLAR**

- 1º e 2º ciclo de entrega de estocável: 2.710 famílias;
- 1º ciclo de hortifrutigranjeiros :2.886 famílias;
- 3º ciclo de entrega de estocável: 3.382 famílias;
- 4º ciclo de entrega de estocáveis: 1.435 famílias;
- 5º ciclo de entrega de estocáveis: 1.302 famílias;
- 6º ciclo de entrega de estocáveis e 2º ciclo de entrega de hortifrutigranjeiros: 3.382 famílias receberam 1 kit de estocáveis e 1 kit de hortifrutigranjeiros; (14.07.2020 a 31.07.2020).
- 7º ciclo de entrega de estocáveis e 3º ciclo de entrega de hortifrutigranjeiros: 6.880 famílias receberam 1 kit de estocáveis e 1 kit de hortifrutigranjeiros; (10.08.2020 a 28.08.2020).
- 8º ciclo de entrega de estocáveis e 4º ciclo de entrega de hortifrutigranjeiros: 7.553 famílias receberam 1 kit de estocáveis, 1 litro de suco de uva integral e 1 kit de hortifrutigranjeiros; (15.09.2020 a 24.09.2020).
- 9º ciclo de entrega de estocáveis e 5º ciclo de entrega de hortifrutigranjeiros: 8.325 famílias receberam 1 kit de estocáveis e 1 kit de hortifrutigranjeiros; (13.10.2020 a 28.10.2020)
- 10º ciclo de entrega de estocáveis e 6º ciclo de entrega de hortifrutigranjeiro: 8.774 famílias receberam 1 kit de estocáveis e 1 kit de hortifrutigranjeiros; (16.11.2020 a 27.11.2020).
- 11º ciclo de entrega de estocáveis e 7º ciclo de entrega de hortifrutigranjeiro: 8.998 famílias receberam 1 kit de estocáveis e 1 kit de hortifrutigranjeiros; (09.12.2020 a 17.12.2020).

### **BALANÇO DAS ENTREGAS: 2021**

- 1º ciclo de entrega de kit de alimentos: 8.163 famílias receberam 1 kit de estocáveis e 1 kit de hortifrutigranjeiros (02.02.2021 a 05.02.2021).

**São 8.163 famílias cadastradas e atendidas E 115.865 kits de alimentos distribuídos (kit estocáveis 60.904 unidades e kit de hortifrutigranjeiros 54.961 unidades)**



### **Para receber as solicitações a Secretaria criou os seguintes canais:**

- ✓ E-mail institucional – kitalimentacao@educararaquara.com
- ✓ Um link no site oficial da Prefeitura ([www.araraquara.sp.gov.br](http://www.araraquara.sp.gov.br)), contendo uma ficha cadastral a ser preenchida pelas famílias solicitantes. (<http://sistema.araraquara.sp.gov.br/portal/educa/cesta2020/>)
- ✓ E foram disponibilizados números de telefones na SME: 3301-1915, 3301-1919 e 3301-1902.

### **AÇÕES PEDAGÓGICAS:**

#### **Ano de 2020**

1. Em decorrência da suspensão das aulas presenciais e considerando os períodos previstos, em calendário escolar, de férias e recesso, e visando minimizar os prejuízos do atendimento presencial ao estudante, optamos por antecipar o recesso do magistério e de funcionários da educação pública municipal (24/04 a 01/05), das férias dos integrantes do magistério público do município de Araraquara para o período de 06 a 20/05/2020 (Resolução SME 003/2020, de 30 de abril de 2020) e das Adesão ao Centro de Mídias da Educação do Estado de São Paulo (abril).
2. Antecipação de férias dos integrantes do magistério público do município de Araraquara (Resolução SME 003/2020, de 30 de abril de 2020) no período de 06 a 20/05.
3. Antecipação das férias dos funcionários da educação pública do município - agente educacional, agente social, agente operacional e agente administrativo- no período de 26/05 a 10/06/2020 (Resolução SME n. 005.de 15 de maio de 2020 e Resolução SME n. 006, de 22 de maio de 2020).
4. Na primeira semana de abril as atividades escolares foram disponibilizadas na página oficial do site da prefeitura municipal de Araraquara, para que as famílias tivessem acesso digital e os estudantes tivessem continuidade nos conteúdos escolares.
5. Parceria com a Secretaria estadual de educação para aquisição de material impresso para estudantes dos anos iniciais do Ensino Fundamental por meio da adesão ao *Ler e Escrever* e *EMAI* (Educação Matemática para Anos Iniciais).

6. Aquisição de material impresso a ser distribuído para estudantes dos anos finais do Ensino Fundamental: *Aprova Brasil* da Editora Moderna., adquiridos com recursos próprios.
7. Articulações com a Editora Moderna para a oferta de formação continuada para professores II dos anos finais do Ensino Fundamental.
8. A Secretaria Municipal da Educação tem oferecido atendimento telefônico referente a dúvidas de mães, pais e responsáveis referente ao atendimento educacional em tempos de isolamento social.
9. Entrega de material impresso para estudantes dos anos iniciais do Ensino Fundamental: material do Programa *Ler e Escrever* e *EMAI* (Educação Matemática para Anos Iniciais);
10. Distribuição de material impresso para estudantes dos anos finais do Ensino Fundamental: *Aprova Brasil* da Editora Moderna, com exercícios e atividades de Matemática e Língua Portuguesa;
11. Distribuição de kits de material escolar para alunos e estudantes da rede municipal, para que possam realizar as atividades em casa;
12. Entrega de material impresso para estudantes dos anos iniciais do Ensino Fundamental: material do Programa *Ler e Escrever* e *EMAI* (Educação Matemática para Anos Iniciais) – 2º Semestre;
13. Realização do Simulado 1 (11 a 16/09) e Simulado 2 (11 a 19/10) do Material *Aprova Brasil* da Editora Moderna com objetivo de analisar o processo de aprendizagem dos alunos dos anos finais do ensino fundamental com relação à competência leitora e à competência matemática;
14. Realização de Formação Continuada com Professores II dos componentes curriculares de Língua Portuguesa e Matemática, equipes gestoras e equipe técnica da Secretaria Municipal de Educação para analisar os resultados do Simulado 1 do *Aprova Brasil*. A formação teve como objetivo analisar os resultados do Simulado 1, identificando as habilidades em que os alunos apresentaram melhor desempenho e mais dificuldade, promovendo o planejamento por parte dos professores de intervenções adequadas para a superação das dificuldades, com o apoio da equipe pedagógica do Projeto *Aprova Brasil*/Editora Moderna;

15. Realização das Ações Formativas, on-line, no período de 28/09 a 08/10, com atividades diversas dirigidas ao aperfeiçoamento pedagógico e profissional, com os seguintes temas: "Educação integral na pós pandemia"; "Gestão escolar: A escola na sociedade atual"; "Práticas de Leitura"; "Altas habilidades e superdotação"; "Metodologias Ativas"; "Testes para COVID-19: quando, como e por que fazê-los?"; "Direitos da criança – 'ECA 30 anos': avanços e desafios" e "Pandemia e retorno às aulas: como fica a alimentação escolar?".
16. Realização do Simulado 3 (13 a 18/11) do Projeto Aprova Brasil da Editora Moderna com objetivo de analisar o processo de aprendizagem dos alunos dos anos finais do ensino fundamental com relação à competência leitora e à competência matemática;
17. Conclusão do processo de revisão do 2º Caderno de Atividades para os alunos do 1º ao 9º ano do Ensino Fundamental, realizado pelo Comitê do Programa "Lição em Casa";
18. Impressão do 2º Caderno de Atividades para os alunos do 1º ao 9º ano do Ensino Fundamental realizada pelas unidades escolares com recursos financeiros repassados pela Secretaria Municipal da Educação aos Conselhos de Escola/ou APM;
19. Realização das Ações Formativas, on-line, com atividades diversas dirigidas ao aperfeiçoamento pedagógico e profissional, com os seguintes temas: **16/11**- "Relação com o saber e a biografização na escola pública; **17/11**- "Voz do Educador nas interações com os alunos"; **17/11**- "Programa de Mestrado Profissional em Educação UFSCar: temas de pesquisa e contribuições para escolas e professores"; **19/11**- "A creche e seu legado educativo para a primeira infância" e "Os desafios e as consequências da pandemia para os educadores"; **23/11**- "Gestão do IDEB e o uso de dados da Educação; **26/11**- "Roda de Conversa: Como pensar igualdade étnico-racial na escola enquanto princípio ético e moral do educador para aprendizagens não racistas"; **30/11 e 01/12**- "Caracterização e intervenção na deficiência visual"; **02/12** – Introdução ao Soroban"; **03/12** – "Desenho e Alfabetização na Educação Infantil: uma proposta teórico-prática"; **04/12** – "Educação Inclusiva: origens e perspectivas"; **09/12** – "O que é autismo: das causas aos sinais de tratamento"; **10/12** – "Entre estudantes e docentes: filosofia com crianças na escola"; **11/12** – "Ferramentas do Microsoft 365/Edu".
20. A Secretaria Municipal de Educação, disponibiliza através do Portal "Lição em Casa" a publicação do 2º Caderno de Atividades aos alunos de 4ª e 5ª etapas da Educação Infantil, proporcionando continuidade ao processo de desenvolvimento, ensino e aprendizagem da rede municipal, contribuindo ainda para que mantenham vínculo com a escola e educadores neste momento de suspensão das aulas presenciais em virtude da pandemia do Coronavírus (COVID-19).

21. Entrega do 2º Caderno de Atividades para os alunos do ensino fundamental, no período de 03 a 09/12.

22. Distribuição do 2º Caderno de Atividades com cada área de conhecimento, de acordo com o currículo do respectivo ano de ensino. Os Cadernos de Atividades, 1 e 2, serão retomados no início do ano letivo de 2021 como parte integrante do processo de avaliação diagnóstica com objetivo de realizar o levantamento da situação de cada aluno em relação às aprendizagens adquiridas e o currículo proposto.

As entregas de Kits de Material Escolar para a Pré-Escola (turmas de 4<sup>as</sup> e 5<sup>as</sup> etapas) dos **Centros de Educação e Recreação (CERs)**, no período entre 30/06/2020 a 03/07/2020.

O Kit é composto por:

1 Cartilha de orientações às famílias dos estudantes das redes Estaduais e Municipais de São Paulo

1 caderno de desenho

1 lápis preto nº 2

1 apontador

1 borracha

1 estojo de canetas hidrográficas de 12 cores

1 cola branca

1 caixa de giz de cera com 12 cores

1 caixa de lápis de cor de 12 cores.

Já as entregas de kits de material escolar e didático para estudantes dos anos iniciais (turmas do 1º ao 5º ano) e anos finais (turmas do 6º ao 9º ano) das 14 Escolas Municipais de Ensino Fundamental (**EMEFs**), no período compreendido entre 17 a 23 de junho.

**Para os estudantes dos anos iniciais do ensino fundamental, o Kit é composto por:**

**ANOS INICIAIS (1º ao 5º ANO)**

- 1 livro da Coleção Ler e Escrever /EMAI (Educação Matemática para Anos Iniciais)
- 1 Cartilha de orientações às famílias dos estudantes das redes Estaduais e Municipais de São Paulo
- 1 caderno brochurão
- 1 caderno de desenho
- 2 lápis preto
- 1 régua
- 1 caixa de lápis de cor
- 1 caneta esferográfica azul
- 1 apontador
- 1 borracha
- 1 tubo de cola
- 1 caixa de giz de cera
- 1 caixa de guache

**ANOS FINAIS (6º AO 9º ANO)**

Para os anos finais (turmas do 6º ao 9º ano) o Kit é composto por:

- ✓ 1 livro Aprova Brasil (Língua Portuguesa)
- ✓ 1 livro Aprova Brasil (Matemática)
- ✓ 1 Cartilha de orientações às famílias dos estudantes das redes Estaduais e Municipais de São Paulo
- ✓ 1 caderno brochurão
- ✓ 1 caderno de desenho
- ✓ 2 lápis preto
- ✓ 1 régua
- ✓ 1 caixa de lápis de cor
- ✓ 1 caneta esferográfica azul

- ✓ 1 apontador
- ✓ 1 borracha
- ✓ 1 tubo de cola

## **Ano de 2021**

### **Ações para o Retorno do Atendimento Presencial nas Escolas Municipais:**

1. Edição do Decreto nº 12.441, de 07 de janeiro de 2021, que dispõe sobre a retomada das aulas e atividades presenciais na rede de educação municipal, no contexto da pandemia da COVID-19;
2. Reunião com diretoras e diretores sobre o retorno do atendimento presencial e solicitação de cada unidade elabore seu Plano de Retorno Presencial nos termos do Protocolo Sanitário de Retorno das Atividades Presenciais dos Estabelecimentos da Rede de Educação Básica do Município (Decreto nº 12.398, de 28 de outubro de 2020);
3. Publicação da Resolução nº 01, de 11 de janeiro de 2021, que dispõe sobre o período de confirmação de adesão ao retorno das aulas e atividades presenciais no Centros de Educação e Recreação e nas Escolas Municipais de Ensino Fundamental. A consulta pública a adesão dos grupos prioritários ao retorno presencial foi realizada nos dias 25 e 26/01;
4. Publicação da Resolução SME nº 02/2021, de 13 de janeiro de 2021, que dispõe sobre o retorno das atividades presenciais na rede de educação municipal;
5. Organizações para a retomada do atendimento presencial de forma não obrigatória, gradual e para os alunos dos grupos prioritários, respeitando o atendimento a 35% dos alunos matriculados;
6. Organizações para a continuidade da oferta do atendimento não presencial simultâneo ao presencial (oferta de educação híbrida).
7. Foram comprados os EPIs abaixo relacionados:

- Face shield;
- Máscaras de tecido;
- Máscaras descartáveis;
- Dispenser de pedestal para álcool em gel;
- Termômetros digitais;
- Teste COVID;
- Aventais descartáveis;
- Tapetes sanitizantes;
- Adesivos, sinalizadores e placas de marcação e orientações.

**SECRETARIA DA EDUCAÇÃO - CONTRATAÇÕES**

Janeiro a dezembro/2020

<b>CARGO/FUNÇÃO</b>	<b>JAN</b>	<b>FEV</b>	<b>MAR</b>	<b>ABR</b>	<b>MAI</b>	<b>JUN</b>	<b>JUL</b>	<b>AGO</b>	<b>SET</b>	<b>OUT</b>	<b>NOV</b>	<b>DEZ</b>	<b>TOTAL</b>
Agente Educacional	01	-	01	-	-	-	-	-	-	-	-	-	02
Assistente Educacional Pedagógico	-	-	03	-	-	-	-	-	-	-	-	-	03
Professor I - Educação Infantil	-	06	05*/0 2	-	-	-	-	-	-	-	-	-	13
Professor I - Ensino Fundamental	-	-	04	-	-	-	-	-	-	-	-	-	04
Professor II - Educação Especial	-	02*	-	-	-	-	-	-	-	-	-	-	02
Professor II - Geografia	-	-	-	-	-	-	-	-	-	-	-	-	-
Professor II - Educação Integral	-	07	02	-	-	-	-	-	-	-	-	-	09
Professor II - Educação Integral Teatro	-	-	-	-	-	-	-	-	-	-	-	-	-
Professor II - Educação Integral - Ballet Clássico	-	-	-	-	-	-	-	-	-	-	-	-	-
Professor II - Educação Física	-	-	-	-	-	-	-	-	-	-	-	-	-
Professor II - Português	-	03	-	-	-	-	-	-	-	-	-	-	03
Professor II - Ciências	-	01	01	-	-	-	-	-	-	-	-	-	02
Professor II - Arte	-	02	-	-	-	-	-	-	-	-	-	-	02
Professor II - Matemática	-	-	-	-	-	-	-	-	-	-	-	-	-
Professor II - Inglês	-	02	-	-	-	-	-	-	-	-	-	-	02
Professor II - História	-	01	01	-	-	-	-	-	-	-	-	-	02
Diretor de escola	-	-		-	-	-	-	04	-	-	-	-	04
Supervisora	-	-	02	-	-	-	-	-	-	-	-	-	02
<b>TOTAL</b>	<b>01</b>	<b>24</b>	<b>21</b>	<b>0</b>	<b>0</b>	<b>0</b>	<b>0</b>	<b>04</b>	<b>0</b>	<b>0</b>	<b>0</b>	<b>0</b>	<b>50</b>
<b>Total Educação 2020</b>													<b>50</b>
<b>Total Educação 2019</b>													<b>336</b>

**07 Temporários \* / 43 Efetivos** - \*\*\*\*\* A partir de março, suspensão das contratações em decorrência da pandemia da COVID-19.



**SECRETARIA DA EDUCAÇÃO****MATRÍCULAS**

	<b>DEZEMBRO 2020</b>
<b>EMEFS</b>	7.707
<b>CERS</b>	10.409
<b>CECs</b>	2.409
<b>EJA</b>	439
<b>ESCOLA DE DANÇA</b>	334

\*\*\*\*\* A partir de 23 de março de 2020, suspensão das aulas em decorrência da pandemia da COVID-19

**EJA**

	<b>DEZEMBRO 2020</b>
<b>ALUNOS ATENDIDOS NO NEJA</b>	335
<b>ALUNOS ATENDIDOS EM OUTROS NÚCLEOS (EMEF Rubens Cruz)</b>	104
<b>NÚMERO DE NÚCLEOS DE EJA</b>	02

## SECRETARIA MUNICIPAL DE ESPORTES E LAZER

### SELETIVAS 2020

Modalidade:

- dia 15/02/2020: tênis de campo – 09h00 às 16h00 no Complexo Esportivo da Fonte (Ferroviária).
- dia 16/02/2020: atletismo – 08h00 às 17h00 na Pista de Atletismo;
- dia 16/02/2020: karatê – 13h00 às 15h00 na Sala de Judô - Complexo Esportivo da Fonte (Ferroviária);
- dia 16/02/2020: judô – 09h00 às 12h00 na Sala de Judô - Complexo Esportivo da Fonte (Ferroviária);
- dia 16/02/2020: natação – 08h00 (aquecimento) às 09h00 (início) até às 11h00 no Complexo Aquático da Fonte (Ferroviária);
- dia 16/02/2020: taekwondo – 09h30 às 14h00 na sala de karatê - Complexo Esportivo da Fonte (Ferroviária).
- dia 08/03/2020: capoeira – 09h00 no Ginásio da Pista.

### COMPETIÇÕES

- Basquete Feminino: 1 jogo pela LBF, dia 13/03/2020, no Maranhão

- Futsal Feminino: 1 jogo pela Copa Sul-Minas, dia 14/03/2020, em Gavião Peixoto

- Boxe:

- Dia 29/02/2020 – Copa Unificada/SP – Em São Paulo

- Dia 28/03/2020 – Campeonato Paulista – Em São Paulo

- Ciclismo: 1ª Etapa da Copa São Paulo de Ciclismo – dia 09/02/2020, em Matão.

**- Futsal Masculino: (set/2020) início do Campeonato no dia 21/09/2020 (Araraquara x Ribeirão Preto), pela Liga Paulista de Futsal.O campeonato termina em dezembro.**

As demais modalidades continuam em treinamento.

## **Outubro/20**

- **16/10/2020 – Início do Campeonato Paulista de Basquete Feminino / Divisão Especial.**
- **Nossos jovens e promissores atletas do Motocross, voltaram a competir.**
- **18/10/2020 – Início do Campeonato Paulista de Futebol Feminino.**
- **Atletismo participou de Troféu Bandeirantes Sub-20 e Adulto e Campeonato Paulista Sub-23.**

## **DEZEMBRO:**

- Basquete Feminino: 3º Lugar – Campeonato Paulista 2020.
- Futsal Feminino – Campeão da Liga Paulista 2020. (Bi-Campeão 2019 e 2020).
- Atletismo – Participação no 39º Troféu Brasil de Atletismo, em São Paulo, a maior competição nacional da modalidade.
  - Participação no Campeonato Brasileiro Sub-23, em Bragança Paulista.
- Futebol Feminino Sub-17 – Equipe Ferroviária Fundesport Campeã do Campeonato Paulista.
- Motocross e Velocross – Destaque para Murilo Frasnelli e João Artur (9 anos), que foram campeões das Etapas Regionais e do Campeonato Paulista.
- Futebol Feminino da Ferroviária disputa a final do Campeonato Paulista 2020 contra a Equipe do Corinthians.

## **EVENTOS**

### **Finais do Futsal no Gigantão**

- Adulto Masculino – Transmitido pela Band News.
- Sub-20 Masculino.
- Adulto Feminino (Araraquara Campeã)
- Uma Etapa da Liga Nacional de Futsal Feminino.

### **Kart: 05/12 e 06/12**

- 6ª e última Etapa do Super Kart e Moto Interior SKMI, no Kartódromo “Adalberto Cattani”, no Parque Pineirinho, com a participação de 60 pilotos.

## **COPA SÃO PAULO DE FUTEBOL JÚNIOR**

- Data: de 02/01/2020 a 23/01/2020
- 04 equipes na Primeira fase e 02 equipes na Segunda fase

## **ESCOLINHAS DE ESPORTES**

- 03/02/2020 a 14/02/2020 – período de inscrições
- 17/02/2020 – início das aulas
- 20/03/2020 – paralisação das aulas

**Nesse período, as 20 modalidades, em 54 pontos diferentes, atenderam 2.633 crianças, em 41 bairros.**

## **AÇÕES COVID-19**

Após o reconhecimento do “estado de calamidade pública” e, conseqüente paralisação de todas as atividades por conta da pandemia de Coronavírus, os Monitores das Escolinhas de Esportes seguem cumprindo parte de seus horários, orientando a população sobre a impossibilidades de praticar atividades físicas, nos seguintes locais:

- Complexo esportivo da Ferroviária (piscinas e praça Scalamandré Sobrinho)
- Jardim Botânico
- Campo do Acco
- Ginásio da Pista
- Parque Pinheirinho
- Gigantão
- Campo da Atlético

**ESPORTE EM CASA:** A partir do mês de Julho, os Monitores passaram a cumprir o horário integral nos pontos, deixando assim de produzir os vídeos que eram veiculados no “Esporte em Casa”.

## SECRETARIA MUNICIPAL DE CULTURA – DEZEMBRO/2020

### CULTURA EM REDE ARARAQUARA: => RECURSOS PRÓPRIOS

SÓ NO MÊS **de DEZEMBRO** FORAM **17 PROJETOS** APRESENTADOS VIRTUALMENTE, ENVOLVENDO ARTISTAS E AGENTES CULTURAIS LOCAIS.

**VISUALIZAÇÕES: 1.726 visualizações**

### PROGRAMAÇÃO

**DOMINGO NO PARQUE E CHORO DAS ÁGUAS** – Foram 04 edições, todas com artistas e prestadores de serviços locais, que geraram **543 visualizações**.

**AULAS DAS OFICINAS CULTURAIS:** Foram 03 atividades de linguagens diversas, que geraram **338 visualizações**.

**SEMANA MUNICIPAL DE CAPOEIRA** – 09 atividades (Oficinas, debates e apresentações) que geraram **845 visualizações**

**PARADA LGBT** – Live com diversas apresentações de artistas locais, no estúdio do Palacete das Rosas – Gerou **1.100 visualizações**

**CONCERTO “A CAMINHO DO INTERIOR”** – Presencial no CEAR – 290 pessoas – **Visualizações em live – 307**

**LIVES APRESENTAÇÕES SELECIONADAS PELA LEI ALDIR BLANC (BLOCO I) – 10 LIVES – 3.913 VISUALIZAÇÕES**

**TOTAL VISUALIZAÇÕES PROGRAMAÇÃO CULTURAL DEZEMBRO 2020: 8.772 VISUALIZAÇÕES**

**sem incluir as visualizações dos julgamentos da Lei Aldir Blanc (2.058)**

**DURANTE O MÊS DE DEZEMBRO, foram 61 ARTISTAS locais apoiados com recursos da Secretaria de Cultura:**

**MANUTENÇÃO PROJETOS CONTRATADOS PARA OFICINAS.....30**

**PROGRAMAÇÃO VIRTUAL DA SECRETARIA .....31**

**DESDE O INÍCIO DA PANDEMIA (23 de março de 2020), FORAM:**

**97 LIVES + 287 VÍDEOS** da Programação Virtual da Cultura em Rede (calendário da SMC e Oficinas Culturais)

**601** ARTISTAS e AGENTES CULTURAIS ARARAQUARENSES BENEFICIADOS

Estão mantidos até Dezembro **TODOS os 30 contratos** de projetos para as Oficinas Culturais e a regularidade dos pagamentos.

### **LEI ALDIR BLANC EM ARARAQUARA**

**TRANSPARÊNCIA:** JULGAMENTO DOS PROJETOS **LEI ALDIR BLANC EM TEMPO REAL**

**Dezembro: 18 horas de Julgamento ao vivo (lives) => 2.058 Visualizações**

**TOTALIZAÇÃO: 51 HORAS => 5.022 VISUALIZAÇÕES**

**VALOR RECEBIDO: R\$ 1.549.737,74**

**EXECUTADO:**

**CHAMAMENTO 02 – SUBSÍDIO AOS ESPAÇOS CULTURAIS: 43 ESPAÇOS CONTEMPLADOS – R\$ 723.000,00**

**CHAMAMENTOS 03 E 04 – PREMIAÇÃO PROJETOS – 370 PROJETOS CONTEMPLADOS – R\$ 812.000,00**

**TOTAL DO VALOR DISTRIBUÍDO EM ARARAQUARA: R\$ 1.535.000,00**

**ESTIMATIVA DE CERCA DE 1.000 AGENTES CULTURAIS LOCAIS ATINGIDOS PELOS RECURSOS**



PREFEITURA DO MUNICÍPIO DE ARARAQUARA  
SECRETARIA MUNICIPAL DA SAÚDE

## SECRETARIA MUNICIPAL DE SAÚDE

### CONSULTAS NAS UNIDADES BÁSICAS

JANEIRO A DEZEMBRO DE 2017	180.667
JANEIRO A DEZEMBRO DE 2018	177.333
JANEIRO A DEZEMBRO DE 2019	155.585
<b>JANEIRO A DEZEMBRO DE 2020</b>	<b>165.131</b>

### CONSULTAS NAS UPAS

JANEIRO A DEZEMBRO DE 2017	258.269
JANEIRO A DEZEMBRO DE 2018	287.068
JANEIRO A DEZEMBRO DE 2019	311.325
<b>JANEIRO A DEZEMBRO DE 2020</b>	<b>217.701</b>

### CONSULTAS ESPECIALIZADAS

JANEIRO A DEZEMBRO DE 2017	174.659
JANEIRO A DEZEMBRO DE 2018	178.524
JANEIRO A DEZEMBRO DE 2019	165.377
<b>JANEIRO A DEZEMBRO DE 2020</b>	<b>116.930</b>

Fonte: Sistemas de envio de dados ao Ministério da Saúde

Gerência de Informação e Tecnologia

Gerência Assistência Farmacêutica

Gerência Recursos Humanos

Gerência de Gestão Contábil, Financeira, Execução e Controle Orçamentário





PREFEITURA DO MUNICÍPIO DE ARARAQUARA  
SECRETARIA MUNICIPAL DA SAÚDE

## INTERNAÇÕES

### INTERNAÇÕES SANTA CASA

JANEIRO A DEZEMBRO DE 2017	7.348
JANEIRO A DEZEMBRO DE 2018	8.434
JANEIRO A DEZEMBRO DE 2019	8.872
<b>JANEIRO A DEZEMBRO DE 2020</b>	<b>7.818</b>

### INTERNAÇÕES DA GOTA

JANEIRO A DEZEMBRO DE 2017	3.385
JANEIRO A DEZEMBRO DE 2018	3.754
JANEIRO A DEZEMBRO DE 2019	3.680
<b>JANEIRO A DEZEMBRO DE 2020</b>	<b>3.700</b>

### INTERNAÇÕES CAIRBAR

JANEIRO A DEZEMBRO DE 2017	558
JANEIRO A DEZEMBRO DE 2018	490
JANEIRO A DEZEMBRO DE 2019	583
<b>JANEIRO A DEZEMBRO DE 2020</b>	<b>546</b>

Fonte: Sistemas de envio de dados ao Ministério da Saúde  
Gerência de Informação e Tecnologia  
Gerência Assistência Farmacêutica  
Gerência Recursos Humanos  
Gerência de Gestão Contábil, Financeira, Execução e Controle Orçamentário



PREFEITURA DO MUNICÍPIO DE ARARAQUARA  
SECRETARIA MUNICIPAL DA SAÚDE

**MAMOGRAFIAS**

JANEIRO A DEZEMBRO DE 2017	5.603
JANEIRO A DEZEMBRO DE 2018	8.051
JANEIRO A DEZEMBRO DE 2019	9.936
<b>JANEIRO A DEZEMBRO DE 2020</b>	<b>5.839</b>

Fonte: Sistemas de envio de dados ao Ministério da Saúde  
Gerência de Informação e Tecnologia  
Gerência Assistência Farmacêutica  
Gerência Recursos Humanos  
Gerência de Gestão Contábil, Financeira, Execução e Controle Orçamentário



PREFEITURA DO MUNICÍPIO DE ARARAQUARA  
SECRETARIA MUNICIPAL DA SAÚDE

**MEDICAMENTOS 2020**

<b>1º semestre</b>	<b>JAN</b>	<b>FEV</b>	<b>MAR</b>	<b>ABR</b>	<b>MAI</b>	<b>JUN</b>
<b>MEDICAMENTOS EM FALTA (NÚMEROS REAIS)</b>	26	26	27	20	16	18
<b>MEDICAMENTOS EM FALTA (%)</b>	8,23 %	8,23 %	8,57 %	6,35 %	5,08 %	5,71 %

<b>2º semestre</b>	<b>JUL</b>	<b>AGO</b>	<b>SET</b>	<b>OUT</b>	<b>NOV</b>	<b>DEZ</b>
<b>MEDICAMENTOS EM FALTA (NÚMEROS REAIS)</b>	20	15	13	18	9	12
<b>MEDICAMENTOS EM FALTA (%)</b>	6,35 %	4,76 %	4,13 %	5,71 %	2,86 %	3,81 %

**\*\* Com relação aos números do último mês de referência:**

O mês de dezembro fechou com 12 medicamentos em falta, sendo:

08 Aguardando entrega;

01 Sem ATA, aguardando entrega de compra direta;

02 Sem ATA;

01 por falta de matéria prima.

Fonte: Sistemas de envio de dados ao Ministério da Saúde

Gerência de Informação e Tecnologia

Gerência Assistência Farmacêutica

Gerência Recursos Humanos

Gerência de Gestão Contábil, Financeira, Execução e Controle Orçamentário



PREFEITURA DO MUNICÍPIO DE ARARAQUARA  
SECRETARIA MUNICIPAL DA SAÚDE

**DESPESAS COM MEDICAMENTOS 2020**

	<b>Compras Realizadas</b>	<b>Consumo</b>
<b>JANEIRO DE 2020</b>	R\$ 269.351,75	R\$ 594.622,99
<b>FEVEREIRO DE 2020</b>	R\$ 362.173,47	R\$ 414.659,45
<b>MARÇO DE 2020</b>	R\$ 985.272,01	R\$ 557.153,81
<b>ABRIL 2020</b>	R\$ 909.786,22	R\$ 233.121,72*
<b>MAIO 2020</b>	R\$ 525.911,72	R\$ 334.650,70*
<b>JUNHO 2020</b>	R\$ 241.752,75	R\$ 977.538,12*
<b>JULHO 2020</b>	R\$ 786.315,93	R\$ 1.003.154,04
<b>AGOSTO 2020</b>	R\$ 910.584,20	R\$ 1.603.100,45
<b>SETEMBRO 2020</b>	R\$ 802.712,80	R\$ 1.007.887,19
<b>OUTUBRO 2020</b>	R\$ 425.063,28	R\$ 1.170.517,40
<b>NOVEMBRO 2020</b>	R\$ 1.107.559,44	R\$ 396.377,22
<b>DEZEMBRO 2020</b>	R\$ 759.916,76	R\$ 619.064,94
<b>TOTAL</b>	<b>R\$ 8.086.400,33</b>	<b>R\$ 8.911.848,03</b>

Fonte: Sistemas de envio de dados ao Ministério da Saúde  
Gerência de Informação e Tecnologia  
Gerência Assistência Farmacêutica  
Gerência Recursos Humanos  
Gerência de Gestão Contábil, Financeira, Execução e Controle Orçamentário



**PREFEITURA DO MUNICÍPIO DE ARARAQUARA**  
**SECRETARIA MUNICIPAL DA SAÚDE**

<b>JANEIRO A DEZEMBRO DE 2016</b>	R\$ 3.649.986,68
<b>JANEIRO A DEZEMBRO DE 2017</b>	R\$ 5.645.012,10
<b>JANEIRO A DEZEMBRO DE 2018</b>	R\$ 6.117.853,74
<b>JANEIRO A DEZEMBRO DE 2019</b>	R\$ 7.604.716,74

Fonte: Sistemas de envio de dados ao Ministério da Saúde  
Gerência de Informação e Tecnologia  
Gerência Assistência Farmacêutica  
Gerência Recursos Humanos  
Gerência de Gestão Contábil, Financeira, Execução e Controle Orçamentário



PREFEITURA DO MUNICÍPIO DE ARARAQUARA  
SECRETARIA MUNICIPAL DA SAÚDE

**MATERIAIS MÉDICOS 2020**

1º semestre	JAN	FEV	MAR	ABR	MAI	JUN
<b>MATERIAIS MÉDICOS EM FALTA (NÚMEROS REAIS)</b>	19	28	29	37	37	25
<b>MATERIAIS MÉDICOS EM FALTA (%)</b>	5,67 %	8,95 %	9,27 %	11,82 %	11,82 %	7,99 %

2º semestre	JUL	AGO	SET	OUT	NOV	DEZ
<b>MATERIAIS MÉDICOS EM FALTA (NÚMEROS REAIS)</b>	18	14	30	19	10	14
<b>MATERIAIS MÉDICOS EM FALTA (%)</b>	5,75 %	4,47 %	9,58 %	6,07 %	2,88 %	4,47 %

**\*\* Com relação aos números do último mês de referência:**

*O mês de dezembro fechou com 14 materiais médicos hospitalares em falta, sendo:*

14 estamos empenhados e aguardando entrega.



PREFEITURA DO MUNICÍPIO DE ARARAQUARA  
SECRETARIA MUNICIPAL DA SAÚDE

**DESPESAS COM MATERIAIS MÉDICOS 2020**

	<b>Compras Realizadas</b>	<b>Consumo</b>
<b>JANEIRO DE 2020</b>	R\$ 92.808,74	R\$ 216.863,32
<b>FEVEREIRO DE 2020</b>	R\$ 121.786,32	R\$ 168.910,81
<b>MARÇO DE 2020</b>	R\$ 508.994,37	R\$ 190.743,46
<b>ABRIL 2020</b>	R\$ 1.640.946,68	R\$110.784,99*
<b>MAIO 2020</b>	R\$ 813.505,19	R\$ 150.956,58*
<b>JUNHO 2020</b>	R\$ 389.880,14	R\$ 106.817,59*
<b>JULHO 2020</b>	R\$ 366.563,48	R\$ 367.438,14
<b>AGOSTO 2020</b>	R\$ 424.205,93	R\$ 402.963,21
<b>SETEMBRO 2020</b>	R\$ 284.607,58	R\$ 349.479,45
<b>OUTUBRO 2020</b>	R\$588.101,39	R\$ 310.707,73
<b>NOVEMBRO 2020</b>	R\$ 307.792,85	R\$ 265.352,97
<b>DEZEMBRO 2020</b>	R\$ 519.329,78	R\$ 528.774,41
<b>TOTAL</b>	<b>R\$ 6.058.522,45</b>	<b>R\$ 3.169.792,67</b>

Fonte: Sistemas de envio de dados ao Ministério da Saúde  
Gerência de Informação e Tecnologia  
Gerência Assistência Farmacêutica  
Gerência Recursos Humanos  
Gerência de Gestão Contábil, Financeira, Execução e Controle Orçamentário



PREFEITURA DO MUNICÍPIO DE ARARAQUARA  
SECRETARIA MUNICIPAL DA SAÚDE

**DESPESAS COM SAÚDE- VALOR LIQUIDADADO**

<b>JANEIRO 2020</b>	<b>R\$ 33.385.592,55</b>
<b>FEVEREIRO 2020</b>	<b>R\$ 16.204.641,64</b>
<b>MARÇO 2020</b>	<b>R\$ 21.497.712,55</b>
<b>ABRIL 2020</b>	<b>R\$ 29.527.579,19</b>
<b>MAIO 2020</b>	<b>R\$ 26.476.675,34</b>
<b>JUNHO 2020</b>	<b>R\$ 32.229.372,62</b>
<b>JULHO 2020</b>	<b>R\$ 27.724.508,60</b>
<b>AGOSTO 2020</b>	<b>R\$ 27.027.907,39</b>
<b>SETEMBRO 2020</b>	<b>R\$ 29.568.741,08</b>
<b>OUTUBRO 2020</b>	<b>R\$ 28.444.016,92</b>
<b>NOVEMBRO 2020</b>	<b>R\$ 18.114.527,64</b>
<b>DEZEMBRO 2020</b>	<b>R\$ 28.239.295,12</b>

Fonte: Sistemas de envio de dados ao Ministério da Saúde  
Gerência de Informação e Tecnologia  
Gerência Assistência Farmacêutica  
Gerência Recursos Humanos  
Gerência de Gestão Contábil, Financeira, Execução e Controle Orçamentário





PREFEITURA DO MUNICÍPIO DE ARARAQUARA  
SECRETARIA MUNICIPAL DA SAÚDE

**VALOR LIQUIDADADO**

JANEIRO A DEZEMBRO DE 2016	<b>R\$ 198.363.697,65</b>	<b>Evolução</b>
JANEIRO A DEZEMBRO DE 2017	<b>R\$ 239.144.623,02</b>	<b>R\$ 40.780.925,37 a mais</b>
JANEIRO A DEZEMBRO DE 2018	<b>R\$ 263.639.400,88</b>	<b>R\$ 24.494.777,86 a mais</b>
JANEIRO A DEZEMBRO DE 2019	<b>R\$ 292.585.036,74</b>	<b>R\$ 28.945.635,86 a mais</b>

Fonte: Sistemas de envio de dados ao Ministério da Saúde  
Gerência de Informação e Tecnologia  
Gerência Assistência Farmacêutica  
Gerência Recursos Humanos  
Gerência de Gestão Contábil, Financeira, Execução e Controle Orçamentário

**BALANÇO MANUTENÇÃO DE SERVIÇOS EXECUTADOS PELA GERÊNCIA DE SERVIÇOS PÚBLICOS**  
**ROÇADA (trator)**

	<b>JANEIRO A DEZEMBRO DE 2018</b>	<b>JANEIRO A DEZEMBRO DE 2019</b>	<b>JANEIRO A DEZEMBRO DE 2020</b>
M <sup>2</sup> de gramados roçados	1.851.203,51	2.185.467,45	2.678.066,61

**SECRETARIA MUNICIPAL DE OBRAS E SERVIÇOS PÚBLICOS**

**BALANÇO MANUTENÇÃO DE SERVIÇOS EXECUTADOS GERÊNCIA DE ÁREAS  
VERDES E PRÓPRIOS MUNICIPAIS – PMA**

	<b>JANEIRO A DEZEMBRO 2018</b>	<b>JANEIRO A DEZEMBRO 2019</b>	<b>JANEIRO A DEZEMBRO DE 2020</b>
<b>ÁREAS DE LAZER + CAMPOS DE FUTEBOL</b>	166	76	126
<b>PRÉDIOS PÚBLICOS (SAÚDE, ASSISTÊNCIA, CULTURA, ETC)</b>	440	130	404

## SECRETARIA DE OBRAS - OPERAÇÃO TAPA-BURACOS

- No mês de **JANEIRO A DEZEMBRO** de 2020: **TAPAMOS 39.923 BURACOS**

### Bairros contemplados:

**-Jd Flamboyant**

**-Tropical**

**-Santa Julia**

**-Jd Aclimação**

**-FONTE**

-Jd Maria Luiza

-Indaia

-Vila Yamada

-Cidade Jardim

-Jd Botânico

-Iguatemi

-Jd das Estações

-Jd Dom Pedro 1

-Jd Artico

-Vila Melhado

-Vila Suconosa

-Pq Gramado

-Jd Dom Pedro

-Jd Igaçaba

-Jd Higienópolis

-Vila Velosa

-Vila Yamada

-São Geraldo

-Jd São Rafael

-Jd Indaiá

-Vila Sedenho

-Fonte Luminosa

-Carmo

-Jd Primor

-Jd água Branca

-Vale do Sol

-Jd Santa Lúcia

-Jd Brasília

-Jd Martinez

-Jd América

-Jd Nova Epoca

-Jd das Estações

-Parque das Laranjeiras

-Vila do Servidor  
- Jd Imperador  
-Centro  
- Jd Alvorada  
-Jd Cruzeiro do Sul  
-Jd Santa Júlia  
-Vila Ferroviária  
-São José  
-Jd Ártico  
-Santa Angelina  
-Jd Imperador  
-Jd Selmi Dei  
-Cambuy  
-Vila Xavier  
-Victório de Santi  
-Jd Tangará  
-Vila Melhado  
-São Geraldo  
-Vila Harmonia  
-Jd Tabapuã  
-Yolanda Ópice

- Jd Diamante  
-Jd das Hortênsias  
-JdPrimavera  
  
-Selmi Dey  
-Centro  
-Santana  
-Quitandinha  
-Águas do Paiol  
-Del Rey  
-Jd Iguatemy  
-Jd Eliana  
-Jd Athenas  
-Jd. Paneiras  
-Jd Arco-Iris  
Vila Ferroviárias  
Jd. Imperador  
-Jd Ártico  
-Jd Paraiso  
-Pq. São Paulo  
-Jd Santa Clara

**TOTAL DE BURACOS TAPADOS DESDE 2017 ATÉ DEZEMBRO DE 2020: 232.427 BURACOS**

## **NÚMEROS DA SECRETARIA DE SAÚDE – ATENDIMENTO COVID-19**

**ATUALIZADO EM 01 DE FEVEREIRO DE 2021**

- **Atendimentos no polo de triagem da UPA Vila Xavier:** 53.462 pessoas
- **Atendimentos na observação do polo da UPA Vila Xavier:** 579 pessoas
- **Pacientes internados no Hospital da Solidariedade:** 732
- **Pacientes internados na Unidade de Retaguarda (PS Melhado):** 81
- **Pacientes atendidos no ambulatório do PS do Melhado:** 34
- **Atendimentos pelo Disque-Saúde:** 4.744 ligações
- **Pacientes acima de 65 anos com atendimento residencial:** 508
- **Exames realizados junto à Unesp:** 41.256
- **Exames realizados junto à Uniara:** 24.059
- **Atendimentos no telefone de Apoio Psicológico:** 343