

EXECUÇÃO ORÇAMENTÁRIA

EXECUÇÃO 2020		
RECEITA	R\$	740.283.156,89
DESPESA EMPENHADA	R\$	774.942.863,72
DÉFICIT	R\$	(-) 34.659,706,83

DESPESA LIQUIDADADA	R\$	700.078.175,40
---------------------	-----	----------------

DESPESA PAGA	R\$	578.821.641,41
--------------	-----	----------------

RECEITAS ARRECADADAS

Novembro 2019

Receitas	Acumulado	Novembro	Total
TRIBUTÁRIA	189.268.184,38	12.895.312,30	202.163.496,68
CONTRIBUIÇÕES	15.803.752,00	1.823.774,51	17.627.526,51
PATRIMONIAL	1.763.630,07	131.219,88	1.894.849,95
SERVIÇOS	3.769.615,44	362.304,54	4.131.919,98
TRANSF. CORRENTES	418.112.776,17	39.588.890,29	457.701.666,46
OUTRAS RECEITAS	21.357.105,82	3.629.484,07	24.986.589,89
CAPITAL	4.310.784,30	198.765,71	4.509.550,01
(-) DEDUÇÃO FUNDEB	49.149.353,10	4.595.129,69	53.744.482,79
SOMA	605.236.495,08	54.034.621,61	659.271.116,69

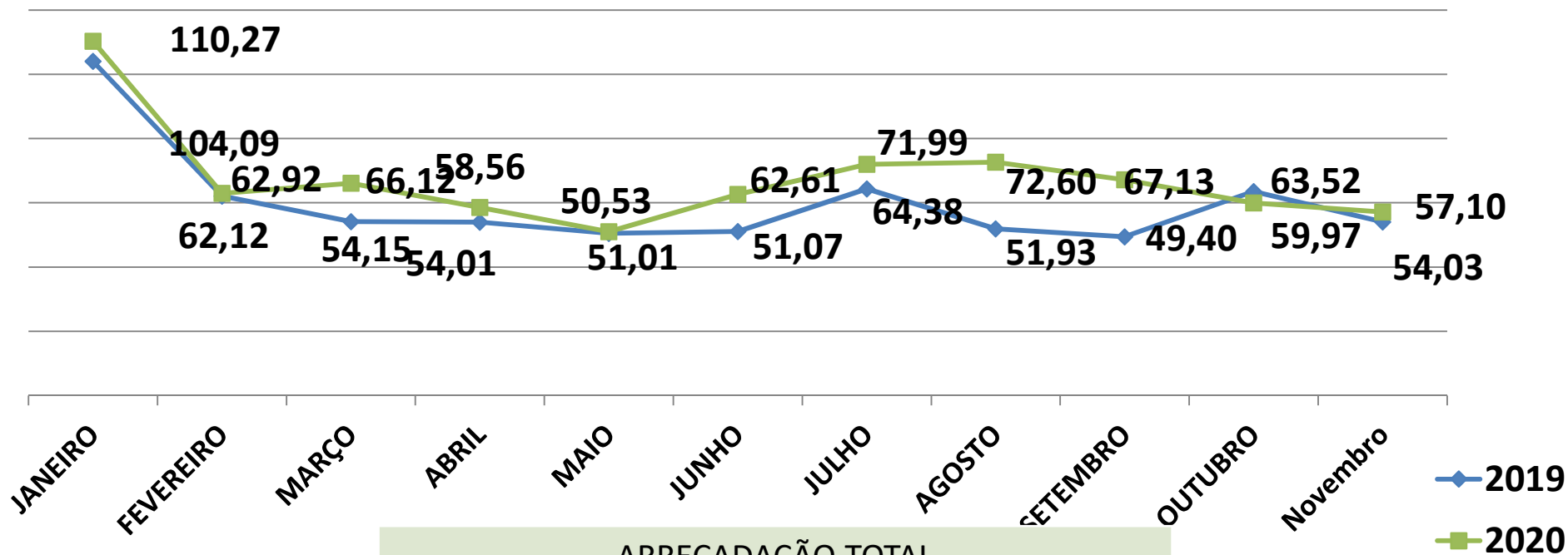
RECEITAS ARRECADADAS

Novembro 2020

Receitas	Acumulado	Novembro	Total
IMPOSTOS E TAXAS	186.046.309,60	13.279.752,96	199.326.062,56
CONTRIBUIÇÕES	16.601.989,80	1.892.456,75	18.494.446,55
PATRIMONIAL	650.196,18	28.207,93	678.404,11
SERVIÇOS	2.992.628,87	336.825,36	3.329.454,23
TRANSF. CORRENTES	486.089.623,92	42.687.545,61	528.777.169,53
OUTRAS RECEITAS	19.830.247,89	748.492,65	20.578.740,54
CAPITAL	20.149.159,42	2.835.819,41	22.984.978,83
(-) DEDUÇÃO FUNDEB	49.176.289,15	4.709.810,31	53.886.099,46
SOMA	683.183.866,53	57.099.290,36	740.283.156,89
DIFERENÇA 2020-2019	77.947.371,45	3.064.668,75	81.012.040,20

RECEITAS ARRECADADAS

2019 x 2020

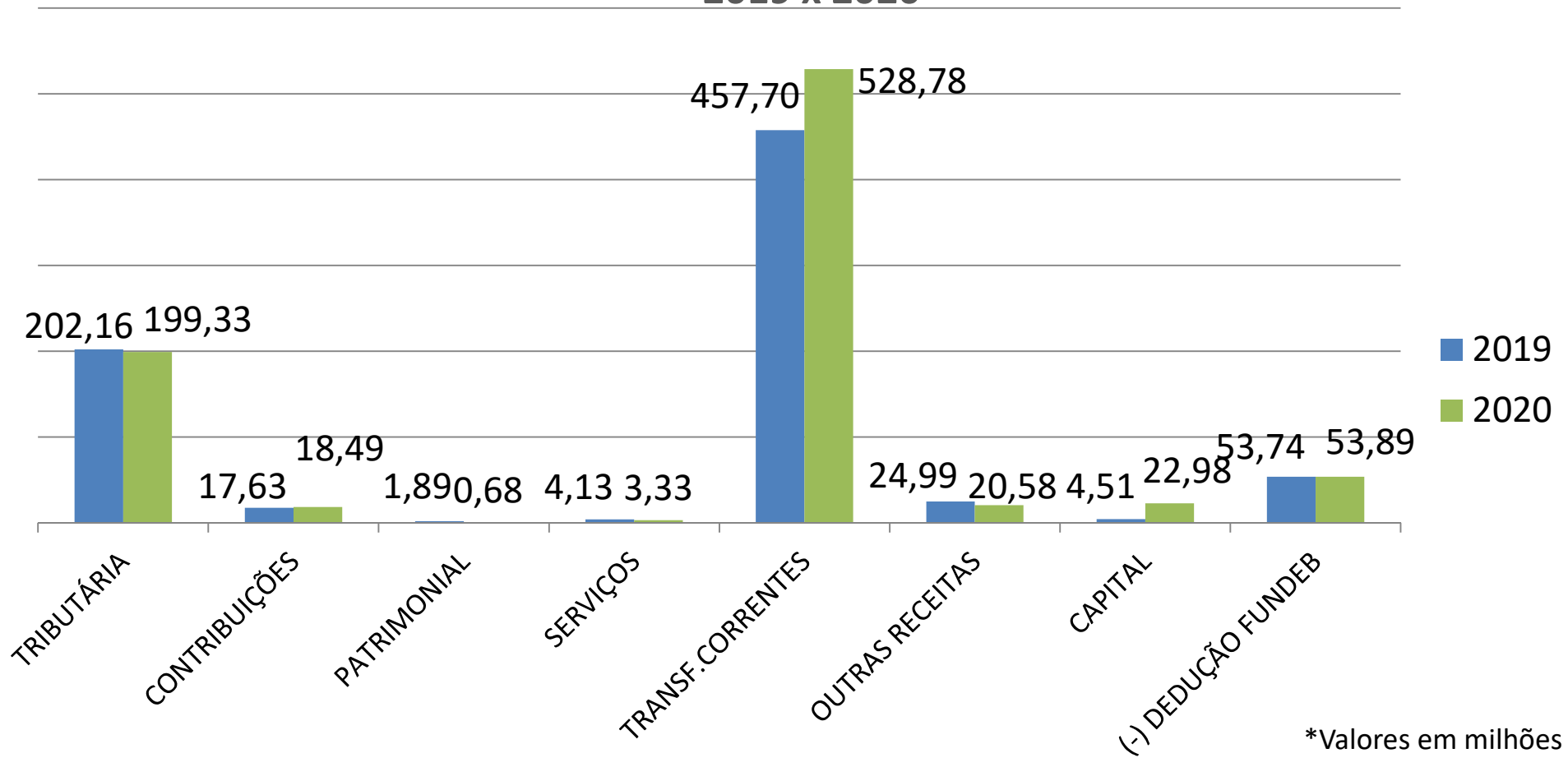


ARRECADAÇÃO TOTAL	
2019	659.271.116,69
2020	740.283.156,89
Diferença	81.012.040,20
	12,29% ↑

*Valores em milhões

RECEITAS ARRECADADAS

2019 x 2020



PRINCIPAIS RECEITAS - Novembro 2019

IMPOSTOS	Acumulado	Novembro	TOTAL
MUNICIPAL			
IPTU	70.482.648,55	736.599,47	71.219.248,02
IR	17.692.620,82	1.658.586,62	19.351.207,44
ITBI	13.705.820,19	1.153.344,07	14.859.164,26
ISS	64.096.810,03	6.533.488,73	70.630.298,76
DÍVIDA ATIVA	18.735.691,95	2.496.024,27	21.231.716,22
FEDERAL			
FPM	58.702.993,10	5.961.280,25	64.664.273,35
ITR	3.892.796,23	1.693.734,27	5.586.530,50
LC 87/96	0,00	0,00	0,00
ESTADUAL			
ICMS	135.689.146,77	13.919.316,02	149.608.462,79
IPVA	50.409.482,33	1.306.322,59	51.715.804,92
IPI	1.001.882,94	94.995,73	1.096.878,67
TOTAL GERAL	434.409.892,91	35.553.692,02	469.963.584,93

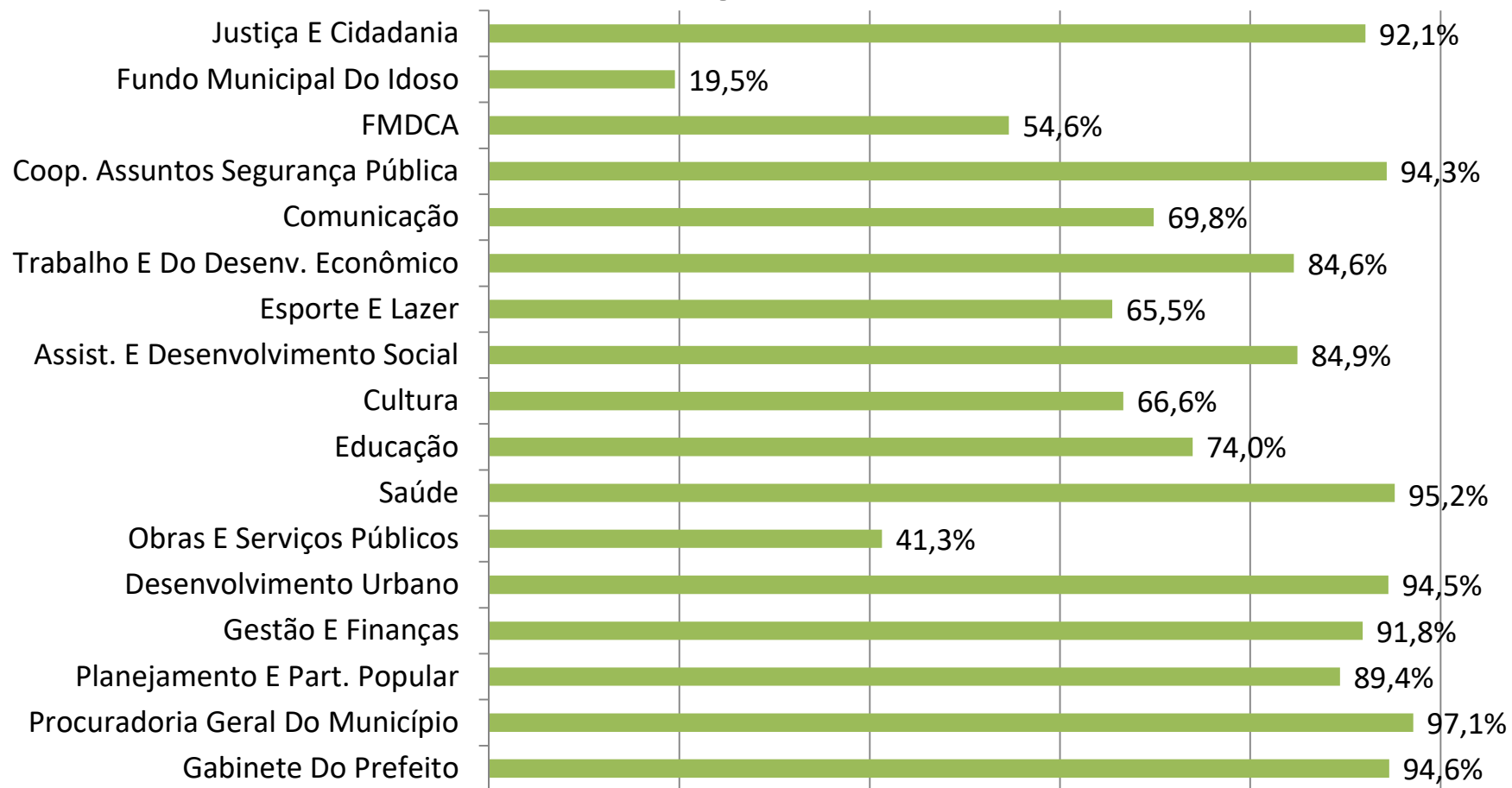
PRINCIPAIS RECEITAS – Novembro 2020

IMPOSTOS	Acumulado	Novembro	TOTAL
MUNICIPAL			
IPTU	71.511.092,32	507.537,19	72.018.629,51
IR	16.908.483,28	1.964.018,09	18.872.501,37
ITBI	15.441.030,48	2.367.756,97	17.808.787,45
ISS	63.122.799,74	6.969.618,58	70.092.418,32
DÍVIDA ATIVA	13.966.324,51	1.172.496,74	15.138.821,25
FEDERAL			
FPM	54.849.494,00	6.656.630,48	61.506.124,48
ITR	2.371.620,58	66.241,34	2.437.861,92
LC 87/96	0,00	0,00	0,00
ESTADUAL			
ICMS	139.508.920,86	14.900.736,03	154.409.656,89
IPVA	50.873.482,82	1.789.294,69	52.662.777,51
IPI	997.778,72	136.149,33	1.133.928,05
TOTAL GERAL	429.551.027,31	36.530.479,44	466.081.506,75
DIFERENÇAS 2020 - 2019	-4.858.865,60	976.787,42	-3.882.078,18

DESPESA POR SECRETARIA – Novembro 2020

SECRETARIA	EMPENHADO	% Empenhado	LIQUIDADO	PAGO
Gabinete Do Prefeito	4.237.628,05	0,55%	4.086.765,25	3.353.169,09
Procuradoria Geral Do Município	6.427.468,53	0,83%	6.402.672,70	5.188.615,19
Planejamento E Part. Popular	4.432.762,45	0,57%	3.668.140,13	2.405.931,88
Gestão E Finanças	109.260.042,92	14,10%	101.292.695,63	62.396.096,89
Desenvolvimento Urbano	22.472.612,01	2,90%	19.266.393,06	17.753.325,54
Obras E Serviços Públicos	54.265.813,34	7,00%	36.957.777,87	30.362.494,77
Saúde	336.807.238,32	43,46%	312.845.151,03	273.076.235,46
Educação	177.422.534,71	22,89%	163.994.867,04	141.741.127,47
Cultura	6.141.674,38	0,79%	5.779.590,20	4.710.161,22
Assist. E Desenvolvimento Social	23.130.153,47	2,98%	20.600.018,38	17.443.287,05
Esporte E Lazer	14.884.064,73	1,92%	10.935.092,47	8.940.493,76
Trabalho E Do Desenv. Econômico	4.371.670,88	0,56%	3.485.566,17	2.808.267,68
Comunicação	1.342.169,63	0,17%	1.311.724,77	988.546,86
Coop. Assuntos Segurança Pública	8.200.092,00	1,06%	8.152.018,06	6.497.046,65
FMDCA	551.187,00	0,07%	315.506,53	315.506,53
Fundo Municipal Do Idoso	71.586,34	0,01%	64.016,54	63.766,54
Justiça E Cidadania	924.164,96	0,12%	920.179,57	777.648,83
TOTAL DE DESPESAS	774.942.863,72	100%	700.078.175,40	578.821.721,41

Percentual de Consumo do Orçamento da Própria Secretaria Empenhos 2020



EXECUÇÃO DA DESPESA POR CATEGORIA

Novembro 2020

Grupo da Despesa	Empenhado	Liquidado	Pago	Saldo a Pagar
Pessoal e Encargos	391.036.370,96	388.846.478,47	306.496.849,52	84.539.521,44
Juros e Encargos da Dívida	1.198.742,97	1.198.742,97	891.359,38	307.383,59
Outras Despesas Correntes	341.779.339,89	292.152.280,29	255.052.622,78	86.726.717,11
Investimento	35.431.918,06	12.836.793,54	11.337.009,60	24.094.908,46
Amortização da Dívida	5.496.491,84	5.043.880,13	5.043.880,13	452.611,71
Reserva de Contingência	0,00	0,00	0,00	0,00
TOTAL	774.942.863,72	700.078.175,40	578.821.721,41	196.121.142,31

PAGAMENTO DE EMPENHOS DO EXERCÍCIO

Novembro 2020

PAGAMENTOS POR FONTE DE RECURSO	
PRÓPRIO – PRÓPRIO	R\$ 333.094.232,22
PRÓPRIO - VINCULADO	R\$ 24.021.657,70
PRÓPRIO - COVID	R\$ 8.233.375,82
TRANSF. E CONVÊNIOS ESTADUAIS	R\$ 75.048.831,83
TRANSF. E CONVÊNIOS FEDERAIS	R\$ 117.989.441,57
FUNDOS ESPECIAIS VINCULADOS	R\$ 15.536.610,06
OPERAÇÕES DE CRÉDITO	R\$ 4.597.572,21
EMENDAS PARLAMENTARES INDIVIDUAIS	R\$ 300.000,00
TOTAL	R\$ 578.821.721,41

REPASSES FINANCEIROS CONCEDIDOS

Novembro 2020

REPASSES FINANCEIROS	
CÂMARA	20.189.928,00
FUNDESSPORT	1.810.745,90
FUNDART	1.247.950,00
CTA – COMPANHIA TROLEBUS	1.474.694,39
TOTAL DE REPASSES	24.723.318,29
REPASSES + EMPENHOS PAGO	R\$ 603.545.039,70

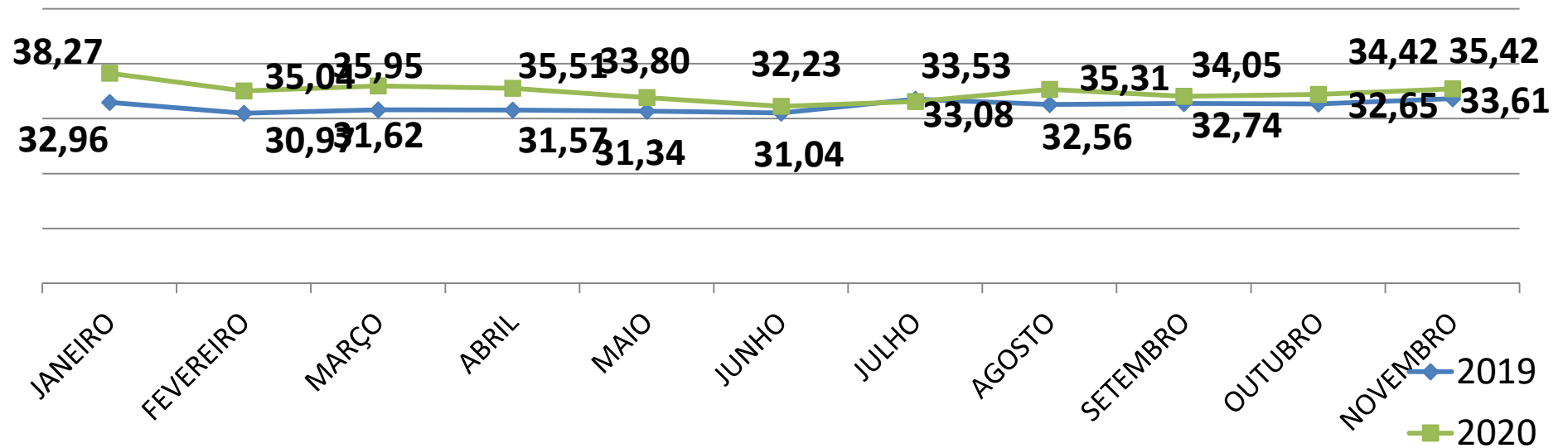
FOLHA DE PAGAMENTO

Novembro 2020

TOTAL DE PROVENTOS		NÚMERO DE FUNCIONÁRIOS	
2019	2020	2019	2020
33.610.619,55	35.420.435,88	8.269	8.687
≅ 1.809.816,33		≅ 418	

FOLHA DE PAGAMENTO

2019 x 2020



*Valores em milhões

RESTOS A PAGAR Novembro 2020

ANO	INSCRITO 2017	PAGO EM 2017 a 2020	CANCELADO EM 2017 a 2020	SALDO EM 2020
2012	171.079,49	14.635,40	0,00	156.444,09
2013	562.558,33	88.537,72	0,00	474.020,61
2014	15.833.597,08	1.321.569,54	1.727.479,50	12.784.548,04
2015	1.480.672,06	249.821,87	1.194.948,69	35.901,50
2016	69.536.438,15	60.287.998,37	3.958.526,75	5.289.913,03
SOMA	87.584.345,11	61.962.562,90	6.880.954,94	18.740.827,27
ANO	INSCRITO 2018	PAGO EM 2018 a 2020	CANCELADO EM 2018 a 2020	SALDO EM 2020
2017	107.844.593,58	96.519.313,46	9.077.180,53	2.248.099,59
ANO	INSCRITO 2019	PAGO EM 2019 a 2020	CANCELADO EM 2019 a 2020	SALDO EM 2020
2018	115.043.166,59	94.056.892,97	8.786.009,58	12.200.264,04
ANO	INSCRITO 2020	PAGO EM 2020	CANCELADO EM 2020	SALDO EM 2020
2019	146.410.694,83	106.444.117,17	10.876.930,50	29.089.647,16
TOTAL	456.882.800,11	358.982.886,50	35.621.075,55	62.278.838,06

PROCESSOS TRABALHISTAS E OUTRAS ESPÉCIES

Anos	Quantidade	Valor Executado
Trabalhista		
2017	1.567	R\$ 13.110.472,32
2018		R\$ 18.953.602,87
2019		R\$ 23.575.448,60
2020		R\$ 83.762.934,15
Outras Espécies		
2017	55	R\$ 4.368.752,51
2018		R\$ 1.758.174,66
2019		R\$ 1.674.604,17
2020		R\$ 9.701.626,24
TOTAL		R\$156.905.615,52
PAGAMENTO		R\$ 4.434.937,53
SALDO		R\$152.470.677,99

Pequeno Valor 2020	Pago
Trabalhista	1.262.167,15
Outras Espécies	248.331,63
SOMA	1.510.498,78

DÍVIDA PARCELADA E RISCO FISCAL

Dívida Parcelada	Saldo Inicial Em 2020 + Atualização/Cancelamento	Pago Acumulado	Parcela	Saldo A Pagar
DESENVOLVE SP	343.248,99	343.248,99	64/64	0,00
INSS 2013	23.185.179,56	748.005,39	87/240	22.437.174,17
INSS RFB	157.593.609,85	656.883,20	34/194	156.936.726,65
INSS PGFN*	253.586,32	26.726,56	105/200	226.859,76
INSS Set. e Out. 2017 (+ Multa Isolada)	12.547.793,11	3.264.734,12	36/60	9.283.058,99
FINISA - OBRAS OP	29.840.000,00	0,00	-	29.840.000,00
PEM – ILUM. PÚBLICA	4.924.661,76	0,00	-	4.924.661,76
FINISA - CAIXA ILUMINA	53.299.372,03	0,00	-	53.299.372,03
FINISA II	12.000.000,00	0,00	-	12.000.000,00
PEM -EQUIPAMENTOS	5.000.000,00	0,00	-	5.000.000,00
TOTAL DA DÍVIDA	298.987.451,62	5.039.598,26		293.947.853,36

DÍVIDA PARCELADA E RISCO FISCAL

RISCO FISCAL	SALDO A PAGAR
PASEP (04/2013 a 12/2016) + (2018) + (2019)	25.394.875,70
CTA	22.452.559,64
TOTAL DO RISCO FISCAL	47.847.435,34

DÍVIDA PARCELADA + RISCO FISCAL	341.795.288,70
--	-----------------------

DÍVIDA TRIBUTÁRIA – Novembro 2020

1 - RECOLHIMENTO DE OBRIGAÇÕES MENSAS 2020	R\$ 9.056.089,11
INSS/mês (patronal)	R\$ 5.115.068,31
INSS/mês (funcionário)	R\$ 1.938.700,07
INSS/mês (autônomos e cooperativas)	R\$ 25.873,17
FGTS/mês	R\$ 1.777.707,02
PASEP/mês	R\$ 198.740,54
2 – PAGAMENTO DE PARCELAMENTOS	R\$ 512.064,48
INSS RFB (34/194)	R\$ -
INSS PGFN (105/200)	R\$ 2.450,43
INSS (Setembro e Outubro 2017) (36/60)	R\$ 366.152,63
INSS 2013 (87/240)	R\$ 143.461,42
3 – PRECATÓRIOS – REGIME ESPECIAL	R\$ -
SOMA RECOLHIMENTO DA DÍVIDA/mês	R\$ 9.568.153,59

BALANÇO REDE DE SOLIDARIEDADE – 0800

**** Atualizado 22 DE DEZEMBRO**

ALIMENTOS:

ARRECADADOS: 121.838 quilos de alimentos

COMPRADOS: 156 toneladas

DISTRIBUÍDOS: 13.500 cestas

FAMÍLIAS: 9.163 famílias

ITENS DE LIMPEZA

ARRECADADOS: 29.722 itens

DISTRIBUÍDOS: 5.269 kits

LEITE

DOADOS: 12.734 litros de leite

CONTA CORRENTE

ARRECADADO: R\$ 7.502,00

UTILIZADOS: R\$ 5.781,00

SALDO ATUAL: R\$ 1.721,00

CESTAS + HORTIFRUTIS DA SECRETARIA DA EDUCAÇÃO (ATÉ FINAL DE OUTUBRO): 113.039 cestas de alimentos para 8.998 famílias

TOTAL DE CESTAS ALIMENTOS: REDE SOLIDARIEDADE + CESTAS DA EDUCAÇÃO:

Mais de 93 mil cestas distribuídas a 18.161 famílias

EDUCAÇÃO – ALIMENTAÇÃO ESCOLAR - 2020

MÊS/2020	01	02	03	04	05	06	07	08	09	10	11
CRIANÇAS ATENDIDAS COM ALIMENTAÇÃO ESCOLAR	Infantil= 4.940 Fundamental= 0 Total= 4.940	Infantil= 10.320 Fundamental= 10.580 Total= 20.900	Infantil= 10.408 Fundamental= 10.593 Total= 21.001	Infantil = 36	Infantil = 36	Infantil = 36	Infantil = 10	Infantil = 10	Infantil = 10	Infantil = 6	Infantil = 3
REFEIÇÕES DIÁRIAS	Infantil= 19.760 Fundamental= 0 Total= 19.760	Infantil= 25.800 Fundamental= 26.450 Total= 52.250	Infantil= 26.020 Fundamental= 26.483 Total= 52.503	Infantil = 72	Infantil = 72	Infantil = 72	Infantil = 20	Infantil = 20	Infantil = 20	Infantil = 12	Infantil = 6

***** A partir de 23 de março, suspensão das aulas em decorrência da pandemia da COVID-19

Somente o CER Rubens Cruz I está atendendo as crianças de famílias/responsáveis em situação de vulnerabilidade e trabalhadores da área da saúde.

SECRETARIA MUNICIPAL DE ESPORTES E LAZER

SELETIVAS 2020

Modalidade:

- dia 15/02/2020: tênis de campo – 09h00 às 16h00 no Complexo Esportivo da Fonte (Ferroviária).
- dia 16/02/2020: atletismo – 08h00 às 17h00 na Pista de Atletismo;
- dia 16/02/2020: karatê – 13h00 às 15h00 na Sala de Judô - Complexo Esportivo da Fonte (Ferroviária);
- dia 16/02/2020: judô – 09h00 às 12h00 na Sala de Judô - Complexo Esportivo da Fonte (Ferroviária);
- dia 16/02/2020: natação – 08h00 (aquecimento) às 09h00 (início) até às 11h00 no Complexo Aquático da Fonte (Ferroviária);
- dia 16/02/2020: taekwondo – 09h30 às 14h00 na sala de karatê - Complexo Esportivo da Fonte (Ferroviária).
- dia 08/03/2020: capoeira – 09h00 no Ginásio da Pista.

COMPETIÇÕES

- Basquete Feminino: 1 jogo pela LBF, dia 13/03/2020, no Maranhão

- Futsal Feminino: 1 jogo pela Copa Sul-Minas, dia 14/03/2020, em Gavião Peixoto

- Boxe:

- Dia 29/02/2020 – Copa Unificada/SP – Em São Paulo

- Dia 28/03/2020 – Campeonato Paulista – Em São Paulo

- Ciclismo: 1ª Etapa da Copa São Paulo de Ciclismo – dia 09/02/2020, em Matão.

- Futsal Masculino: (set/2020) início do Campeonato no dia 21/09/2020 (Araraquara x Ribeirão Preto), pela Liga Paulista de Futsal.O campeonato termina em dezembro.

As demais modalidades continuam em treinamento.

Outubro/20

- **16/10/2020 – Início do Campeonato Paulista de Basquete Feminino / Divisão Especial.**
- **Nossos jovens e promissores atletas do Motocross, voltaram a competir.**
- **18/10/2020 – Início do Campeonato Paulista de Futebol Feminino.**
- **Atletismo participou de Troféu Bandeirantes Sub-20 e Adulto e Campeonato Paulista Sub-23.**

COPA SÃO PAULO DE FUTEBOL JÚNIOR

- Data: de 02/01/2020 a 23/01/2020
- 04 equipes na Primeira fase e 02 equipes na Segunda fase

ESCOLINHAS DE ESPORTES

- 03/02/2020 a 14/02/2020 – período de inscrições
- 17/02/2020 – início das aulas
- 20/03/2020 – paralisação das aulas

Nesse período, as 20 modalidades, em 54 pontos diferentes, atenderam 2.633 crianças, em 41 bairros.

AÇÕES COVID-19

Após o reconhecimento do “estado de calamidade pública” e, conseqüente paralisação de todas as atividades por conta da pandemia de Coronavírus, os Monitores das Escolinhas de Esportes seguem cumprindo parte de seus horários, orientando a população sobre a impossibilidades de praticar atividades físicas, nos seguintes locais:

- Complexo esportivo da Ferroviária (piscinas e praça Scalamandré Sobrinho)
- Jardim Botânico
- Campo do Acco
- Ginásio da Pista
- Parque Pinheirinho
- Gigantão
- Campo da Atlético

ESPORTE EM CASA: A partir do mês de Julho, os Monitores passaram a cumprir o horário integral nos pontos, deixando assim de produzir os vídeos que eram veiculados no “Esporte em Casa”.

NOVEMBRO DE DEZEMBRO

- Basquete Feminino: 3º Lugar – Campeonato Paulista 2020.
- Futsal Feminino – Campeão da Liga Paulista 2020. (Bi-Campeão 2019 e 2020).
- Atletismo – Participação no 39º Troféu Brasil de Atletismo, em São Paulo, a maior competição nacional da modalidade.
 - Participação no Campeonato Brasileiro Sub-23, em Bragança Paulista.
- Futebol Feminino Sub-17 – Equipe Ferroviária Fundesport Campeã do Campeonato Paulista.

- Motocross e Velocross – Destaque para Murilo Frasnelli e João Artur (9 anos), que foram campeões das Etapas Regionais e do Campeonato Paulista.
- Vôlei Feminino Sub-19 – Equipe Fundesport Araraquara participou do Campeonato Paulista 2020.
- Vôlei Feminino Adulto – Equipe Fundesport Araraquara foi Vice-Campeã da APV (Associação Pró-Voleibol de Porto Ferreira).
- Vôlei Masculino Adulto – Participou da APV e encerrou na Semi-final.
- Futebol Feminino da Ferroviária disputa a final do Campeonato Paulista 2020 contra a Equipe do Corinthians.

EVENTOS

Finais do Futsal no Gigantão

- Adulto Masculino – Transmitido pela Band News.
- Sub-20 Masculino.
- Adulto Feminino (Araraquara Campeã)
- Uma Etapa da Liga Nacional de Futsal Feminino.

Kart:

- 6ª e última Etapa do Super Kart e Moto Interior SKMI, no Kartódromo “Adalberto Cattani”, no Parque Pineirinho, com a participação de 60 pilotos.



PREFEITURA DO MUNICÍPIO DE ARARAQUARA
SECRETARIA MUNICIPAL DA SAÚDE

SECRETARIA MUNICIPAL DE SAÚDE

CONSULTAS NAS UNIDADES BÁSICAS

JANEIRO A DEZEMBRO DE 2017	180.667
JANEIRO A DEZEMBRO DE 2018	177.333
JANEIRO A DEZEMBRO DE 2019	155.585
JANEIRO A NOVEMBRO DE 2020	151.708

CONSULTAS NAS UPAS

JANEIRO A DEZEMBRO DE 2017	258.269
JANEIRO A DEZEMBRO DE 2018	287.068
JANEIRO A DEZEMBRO DE 2019	311.325
JANEIRO A NOVEMBRO DE 2020	196.178

CONSULTAS ESPECIALIZADAS

JANEIRO A DEZEMBRO DE 2017	174.659
JANEIRO A DEZEMBRO DE 2018	178.524
JANEIRO A DEZEMBRO DE 2019	165.377
JANEIRO A NOVEMBRO DE 2020	108.473

Fonte: Sistemas de envio de dados ao Ministério da Saúde
Gerência de Informação e Tecnologia
Gerência Assistência Farmacêutica
Gerência Recursos Humanos
Gerência de Gestão Contábil, Financeira, Execução e Controle Orçamentário



PREFEITURA DO MUNICÍPIO DE ARARAQUARA
SECRETARIA MUNICIPAL DA SAÚDE

INTERNAÇÕES

INTERNAÇÕES SANTA CASA

JANEIRO A DEZEMBRO DE 2017	7.348
JANEIRO A DEZEMBRO DE 2018	8.434
JANEIRO A DEZEMBRO DE 2019	8.872
JANEIRO A NOVEMBRO DE 2020	7.110

INTERNAÇÕES DA GOTA

JANEIRO A DEZEMBRO DE 2017	3.385
JANEIRO A DEZEMBRO DE 2018	3.754
JANEIRO A DEZEMBRO DE 2019	3.680
JANEIRO A NOVEMBRO DE 2020	3.407

INTERNAÇÕES CAIRBAR

JANEIRO A DEZEMBRO DE 2017	558
JANEIRO A DEZEMBRO DE 2018	490
JANEIRO A DEZEMBRO DE 2019	583
JANEIRO A NOVEMBRO DE 2020	497

Fonte: Sistemas de envio de dados ao Ministério da Saúde
Gerência de Informação e Tecnologia
Gerência Assistência Farmacêutica
Gerência Recursos Humanos
Gerência de Gestão Contábil, Financeira, Execução e Controle Orçamentário



PREFEITURA DO MUNICÍPIO DE ARARAQUARA
SECRETARIA MUNICIPAL DA SAÚDE

MAMOGRAFIAS

JANEIRO A DEZEMBRO DE 2017	5.603
JANEIRO A DEZEMBRO DE 2018	8.051
JANEIRO A DEZEMBRO DE 2019	9.936
JANEIRO A NOVEMBRO DE 2020	5.311

Fonte: Sistemas de envio de dados ao Ministério da Saúde
Gerência de Informação e Tecnologia
Gerência Assistência Farmacêutica
Gerência Recursos Humanos
Gerência de Gestão Contábil, Financeira, Execução e Controle Orçamentário



PREFEITURA DO MUNICÍPIO DE ARARAQUARA
SECRETARIA MUNICIPAL DA SAÚDE

MEDICAMENTOS 2020

2º semestre	NOVEMBRO
MEDICAMENTOS EM FALTA (NÚMEROS REAIS)	9
MEDICAMENTOS EM FALTA (%)	2,86%

**** Com relação aos números do último mês de referência:**

O mês de novembro fechou com 09 medicamentos em falta, sendo:

- 01 ATA cancelada;
- 01 Sem ATA, aguardando empenho
- 04 por falta de matéria prima;
- 03 estão aguardando empenho



PREFEITURA DO MUNICÍPIO DE ARARAQUARA
SECRETARIA MUNICIPAL DA SAÚDE

DESPESAS COM MEDICAMENTOS 2020

	Compras Realizadas	Consumo
JANEIRO DE 2020	R\$ 269.351,75	R\$ 594.622,99
FEVEREIRO DE 2020	R\$ 362.173,47	R\$ 414.659,45
MARÇO DE 2020	R\$ 985.272,01	R\$ 557.153,81
ABRIL 2020	R\$ 909.786,22	R\$ 233.121,72*
MAIO 2020	R\$ 525.911,72	R\$ 334.650,70*
JUNHO 2020	R\$ 241.752,75	R\$ 977.538,12*
JULHO 2020	R\$ 786.315,93	R\$ 1.003.154,04
AGOSTO 2020	R\$ 910.584,20	R\$ 1.603.100,45
SETEMBRO 2020	R\$ 802.712,80	R\$ 1.007.887,19
OUTUBRO 2020	R\$ 425.063,28	R\$ 1.170.517,40
NOVEMBRO 2020	R\$ 1.107.559,44	R\$ 396.377,22
DEZEMBRO 2020		
TOTAL	R\$ 7.326.483,57	R\$ 8.292.783,09

Fonte: Sistemas de envio de dados ao Ministério da Saúde
Gerência de Informação e Tecnologia
Gerência Assistência Farmacêutica
Gerência Recursos Humanos
Gerência de Gestão Contábil, Financeira, Execução e Controle Orçamentário



PREFEITURA DO MUNICÍPIO DE ARARAQUARA
SECRETARIA MUNICIPAL DA SAÚDE

DESPESA COM MEDICAMENTOS POR ANO

JANEIRO A DEZEMBRO DE 2016	R\$ 3.649.986,68
JANEIRO A DEZEMBRO DE 2017	R\$ 5.645.012,10
JANEIRO A DEZEMBRO DE 2018	R\$ 6.117.853,74
JANEIRO A DEZEMBRO DE 2019	R\$ 7.604.716,74

Fonte: Sistemas de envio de dados ao Ministério da Saúde
Gerência de Informação e Tecnologia
Gerência Assistência Farmacêutica
Gerência Recursos Humanos
Gerência de Gestão Contábil, Financeira, Execução e Controle Orçamentário



PREFEITURA DO MUNICÍPIO DE ARARAQUARA
SECRETARIA MUNICIPAL DA SAÚDE

MATERIAIS MÉDICOS 2020

2º semestre	NOV
MATERIAIS MÉDICOS EM FALTA (NÚMEROS REAIS)	10
MATERIAIS MÉDICOS EM FALTA (%)	2,88%

**** Com relação aos números do último mês de referência:**

O mês de novembro fechou com 10 materiais médicos hospitalares em falta, sendo:

08 estão aguardando empenho;

02 estão aguardando entrega.

Fonte: Sistemas de envio de dados ao Ministério da Saúde

Gerência de Informação e Tecnologia

Gerência Assistência Farmacêutica

Gerência Recursos Humanos

Gerência de Gestão Contábil, Financeira, Execução e Controle Orçamentário



PREFEITURA DO MUNICÍPIO DE ARARAQUARA
SECRETARIA MUNICIPAL DA SAÚDE

DESPESAS COM MATERIAIS MÉDICOS 2020

	Compras Realizadas	Consumo
JANEIRO DE 2020	R\$ 92.808,74	R\$ 216.863,32
FEVEREIRO DE 2020	R\$ 121.786,32	R\$ 168.910,81
MARÇO DE 2020	R\$ 508.994,37	R\$ 190.743,46
ABRIL 2020	R\$ 1.640.946,68	R\$ 110.784,99*
MAIO 2020	R\$ 813.505,19	R\$ 150.956,58*
JUNHO 2020	R\$ 389.880,14	R\$ 106.817,59*
JULHO 2020	R\$ 366.563,48	R\$ 367.438,14
AGOSTO 2020	R\$ 424.205,93	R\$ 402.963,21
SETEMBRO 2020	R\$ 284.607,58	R\$ 349.479,45
OUTUBRO 2020	R\$ 588.101,39	R\$ 310.707,73
NOVEMBRO 2020	R\$ 307.792,85	R\$ 265.352,97
DEZEMBRO 2020		
TOTAL	R\$ 5.539.192,67	R\$ 2.641.018,26

Fonte: Sistemas de envio de dados ao Ministério da Saúde
Gerência de Informação e Tecnologia
Gerência Assistência Farmacêutica
Gerência Recursos Humanos
Gerência de Gestão Contábil, Financeira, Execução e Controle Orçamentário



PREFEITURA DO MUNICÍPIO DE ARARAQUARA
SECRETARIA MUNICIPAL DA SAÚDE

DESPESAS COM MEDICAMENTOS POR ANO

JANEIRO A DEZEMBRO DE 2017	R\$ 1.921.874,87
JANEIRO A DEZEMBRO DE 2018	R\$ 2.356.956,34
JANEIRO A DEZEMBRO DE 2019	R\$ 2.988.760,09

Fonte: Sistemas de envio de dados ao Ministério da Saúde
Gerência de Informação e Tecnologia
Gerência Assistência Farmacêutica
Gerência Recursos Humanos
Gerência de Gestão Contábil, Financeira, Execução e Controle Orçamentário



PREFEITURA DO MUNICÍPIO DE ARARAQUARA
SECRETARIA MUNICIPAL DA SAÚDE

DESPESAS COM SAÚDE EM 2020

VALOR LIQUIDADADO

JANEIRO 2020	R\$ 33.385.592,55
FEVEREIRO 2020	R\$ 16.204.641,64
MARÇO 2020	R\$ 21.497.712,55
ABRIL 2020	R\$ 29.527.579,19
MAIO 2020	R\$ 26.476.675,34
JUNHO 2020	R\$ 32.229.372,62
JULHO 2020	R\$ 27.724.508,60
AGOSTO 2020	R\$ 27.027.907,39
SETEMBRO 2020	R\$ 29.568.741,08
OUTUBRO 2020	R\$ 28.444.016,92
NOVEMBRO 2020	R\$ 18.114.527,64

Fonte: Sistemas de envio de dados ao Ministério da Saúde
Gerência de Informação e Tecnologia
Gerência Assistência Farmacêutica
Gerência Recursos Humanos
Gerência de Gestão Contábil, Financeira, Execução e Controle Orçamentário



PREFEITURA DO MUNICÍPIO DE ARARAQUARA
SECRETARIA MUNICIPAL DA SAÚDE

DESPESA COM SAÚDE POR ANO – VALOR LIQUIDADO

JANEIRO A DEZEMBRO DE 2016	R\$ 198.363.697,65	Evolução
JANEIRO A DEZEMBRO DE 2017	R\$ 239.144.623,02	R\$ 40.780.925,37 a mais
JANEIRO A DEZEMBRO DE 2018	R\$ 263.639.400,88	R\$ 24.494.777,86 a mais
JANEIRO A DEZEMBRO DE 2019	R\$ 292.585.036,74	R\$ 28.945.635,86 a mais

Fonte: Sistemas de envio de dados ao Ministério da Saúde
Gerência de Informação e Tecnologia
Gerência Assistência Farmacêutica
Gerência Recursos Humanos
Gerência de Gestão Contábil, Financeira, Execução e Controle Orçamentário

SECRETARIA DE ASSISTÊNCIA E DESENVOLVIMENTO SOCIAL**PROTEÇÃO SOCIAL BÁSICA****ATENDIMENTOS CRAS**

CECAP, CRUZEIRO DO SUL, HORTÊNCIAS, MARIA LUIZA, PARQUE SÃO PAULO, SÃO RAFAEL, SELMI DEI, VALE DO SOL, VALLE VERDE E YOLANDA ÓPICE

Bairros atendidos: 86

Atendimentos	Novembro	Total (Jan-Nov)
Recepção	2498	25764
Visita domiciliar + busca ativa	752	7306
Atendimentos (famílias em acompanhamento / atendimentos particularizados / atendimentos coletivos)	2733	25683
Cadastro único (orientações / cadastros novos / atualização cadastral)	463	6063

ATENDIMENTOS PROTEÇÃO SOCIAL (Secretaria)

Bairros atendidos: 150

Atendimentos	Novembro	Total (Jan-Nov)
Visita domiciliar + busca ativa	25	237
Atendimentos	580	3965
IPTU (remissão/isenção/parcelamento)	0	0

SECRETARIA DE ASSISTÊNCIA E DESENVOLVIMENTO SOCIAL**Proteção Social Especial****CREAS (CENTRO ESPECIALIZADO DE ASSISTÊNCIA SOCIAL)**

Atendimentos	Novembro	Total (Jan-Nov)
FAMÍLIAS EM ATENDIMENTO	196	4028
VISITA DOMICILIAR	100	583
ATENDIMENTOS	557	4637

CENTRO DIA DO IDOSO

Atendimentos	Novembro	Total (Jan-Nov)
IDOSOS EM ATENDIMENTOS DIÁRIOS	18	213
ATENDIMENTOS	20	2661

CENTRO POP

Atendimentos	Novembro	Total (Jan-Nov)
PESSOAS ATENDIDAS	60	766
ATENDIMENTOS	170	2794
REFEIÇÕES FORNECIDAS	590	7785

CASA TRANSITÓRIA

Atendimentos	Novembro	Total (Jan-Nov)
PESSOAS ATENDIDAS	89	877
ATENDIMENTOS	169	1187
REFEIÇÕES FORNECIDAS	797	12935

PROMAIP – SERVIÇO DE ACOLHIMENTO ÀS CRIANÇAS E ADOLESCENTES

Atendimentos	Novembro	Total (Jan-Nov)
PESSOAS ATENDIDAS	6	65
ATENDIMENTOS	4	251

RECANTO FELIZ

Atendimentos	Novembro	Total (Jan-Nov)
PESSOAS ATENDIDAS	37	220
ATENDIMENTOS	59	353

VILA DIGNIDADE

Atendimentos	Novembro	Total (Jan-Nov)
PESSOAS ATENDIDAS	16	100
ATENDIMENTOS	30	225

SECRETARIA DE DESENVOLVIMENTO E ASSISTÊNCIA SOCIAL**COORDENADORIA DE SEGURANÇA ALIMENTAR E NUTRICIONAL**

INDICADORES - 2020	NOV	TOTAL JAN A NOV
COMPRA DE ALIMENTOS – PAA/PMAIS (KG)	14.186	165.248
ARRECAÇÃO DE ALIMENTOS DOAÇÃO (KG)	3.210	69.738
DOAÇÃO TOTAL DE ALIMENTOS (KG)	17.396	234.986
ENTIDADES ATENDIDAS	55	464
ESTIMATIVA DE PESSOAS BENEFICIADAS	5.832	49.276

AÇÕES EDUCATIVAS

INDICADORES - 2020	NOV	TOTAL JAN A NOV
ENCONTROS, CONFERÊNCIAS E CURSOS	0	9
PESSOAS CAPACITADAS	0	317

RESTAURANTE POPULAR 1 – CENTRALIZADO

INDICADORES - 2020	NOV	TOTAL JAN A NOV
Nº REFEIÇÕES MENSAL	957	8.175

RESTAURANTE POPULAR 2 – DISTRITO INDUSTRIAL

INDICADORES - 2020	NOV	TOTAL JAN A NOV
Nº REFEIÇÕES MENSAL	1064	14.341

RESTAURANTE BOM PRATO

INDICADORES - 2020	NOV	TOTAL JAN A NOV
Nº REFEIÇÕES MENSAL	24.000	273.600

SECRETARIA DE COOPERAÇÃO DOS ASSUNTOS DE SEGURANÇA PÚBLICA

	NOVEMBRO	TOTAL
DEFESA CIVIL	26	255
GUARDA CIVIL MUNICIPAL	5.562	56.341
FISCALIZAÇÃO E OPERAÇÃO DE TRÂNSITO	3.984	40.520

BALANÇO DAS AÇÕES DA GUARDA CIVIL MUNICIPAL

	TOTAL 2020
RONDAS EM PRÓPRIOS PÚBLICOS	40.802
OUTROS PATRULHAMENTOS	6.412
APOIO A SECRETARIAS EM EVENTOS	609
APOIO A POSTURAS	52
APREENSÕES RELACIONADAS AO CEROL	452
ABORDAGENS	278
PALESTRAS EM ESCOLAS	12
GUARDANDO O AMANHÃ (CRIANÇAS ATENDIDAS)	117
AUTUAÇÕES VIA CENTRAL DE MONITORAMENTO	510
AUTUAÇÕES EM PATRULHAMENTO	865
VEÍCULOS ABANDONADOS E REMOVIDOS EM VIA PÚBLICA	174
FOGOS DE ARTIFÍCIO	6
ANIMAIS EM VIA PÚBLICA	2
CUMPRIMENTO DECRETO MUNICIPAL Nº 12.236/2020 - PANDEMIA	5.995
RELATÓRIO DE AVERIGUAÇÃO DE INCIDENTE ADM – RAIA	55
TOTAL	56.341

BALANÇO DAS AÇÕES DA DEFESA CIVIL

	TOTAL 2020
ÁRVORES	27
ESTRUTURAS	129
OUTROS	84
PROJETOS DE PREVENÇÃO	15
TOTAL	255

BALANÇO DAS AÇÕES DA FISCALIZAÇÃO E OPERAÇÃO DE TRÂNSITO

	TOTAL 2020
APOIO A OUTRAS SECRETARIAS E ÓRGÃOS	2.522
ATENDIMENTO À OCORRÊNCIA DE TRÂNSITO	2.090
PATRULHAMENTO	18.047
ENTRADA E SAÍDAS ESCOLARES	80
RELATÓRIO DE AVERIGUAÇÃO DE INCIDENTE - RAIA	69
AUTUAÇÕES (EM TALÃO MANUAL)	17.712
TOTAL	40.520

ATUAÇÃO DA FORÇA-TAREFA DE FISCALIZAÇÃO NO COMBATE À COVID-19

FISCALIZAÇÃO DO CUMPRIMENTO DAS MEDIDAS RESTRITIVAS DECORRENTES DA PANDEMIA DO COVID-19 (ATÉ 15 DE DEZEMBRO)

FISCALIZAÇÃO (COMÉRCIO, SERVIÇOS, ÁREAS PÚBLICAS E PRIVADAS)	9.223
MULTAS GERADAS	42
FISCALIZAÇÃO ENCAMINHADA VIA OUVIDORIA (FONE 156)	169
ATENDIMENTOS RESOLVIDOS VIA FONE PELA GUARDA CIVIL MUNICIPAL (FONE 153, ATÉ 10/12)	6.058
CUMPRIMENTO DECRETO MUNICIPAL Nº 12.236/2020 – PANDEMIA (ATÉ 30/11)	5.995

SECRETARIA MUNICIPAL DE CULTURA – NOVEMBRO/2020

CULTURA EM REDE ARARAQUARA:

SÓ NO MÊS **DE NOVEMBRO** FORAM **19 PROJETOS** APRESENTADOS VIRTUALMENTE, ENVOLVENDO ARTISTAS E AGENTES CULTURAIS LOCAIS.

TOTAL DE VISUALIZAÇÕES NO MÊS: 9.088 visualizações

PROGRAMAÇÃO

DOMINGO NO PARQUE E CHORO DAS ÁGUAS – Foram 06 edições, todas com artistas e prestadores de serviços locais, que geraram **700 visualizações**.

AULAS DAS OFICINAS CULTURAIS: Foram 11 aulas de linguagens diversas, que geraram **512 visualizações**.

ARARAQUARA ROCK 2020 – 06 bandas apresentaram-se em uma live de 05 horas de duração que gerou **7.200 visualizações**

DIA 20 DE NOVEMBRO – DIA DA CONSCIÊNCIA NEGRA – Live com 06 apresentações de artistas locais – Gerou **668 visualizações**

DURANTE O MÊS DE NOVEMBRO, foram 64 ARTISTAS locais apoiados com recursos da Secretaria de Cultura:

MANUTENÇÃO PROJETOS CONTRATADOS PARA OFICINAS.....30

PROGRAMAÇÃO VIRTUAL DA SECRETARIA34

DESDE O INÍCIO DA PANDEMIA (23 de março de 2020), FORAM:

94 LIVES + 275 VÍDEOS da Programação Virtual da Cultura em Rede (calendário da SMC e Oficinas Culturais)

540 ARTISTAS e AGENTES CULTURAIS ARARAQUARENSES BENEFICIADOS

Estão mantidos **TODOS os 30 contratos** de projetos para as Oficinas Culturais e a regularidade dos pagamentos.

TRANSPARÊNCIA: JULGAMENTO DOS PROJETOS **LEI ALDIR BLANC EM TEMPO REAL**

Até Novembro, foram 33 horas distribuídas em 9 dias de lives, que acumularam 2.964 visualizações

ALIMENTAÇÃO ESCOLAR

Balanco das entregas:

- 1º e 2º ciclo de entrega de estocável: 2.710 famílias
- 1º ciclo de hortifrutigranjeiros :2.886 famílias;
- 3º ciclo de entrega de estocável: 3.382 famílias;
- 4º ciclo de entrega de estocáveis: 1.435 famílias;
- 5º ciclo de entrega de estocáveis: 1.302 famílias;
- 6º ciclo de entrega de estocáveis e 2º ciclo de entrega de hortifrutigranjeiros: 3.382 famílias receberam 1 kit de estocáveis e 1 kit de hortifrutigranjeiros; (14.07.2020 a 31.07.2020).
- 7º ciclo de entrega de estocáveis e 3º ciclo de entrega de hortifrutigranjeiros: 6.880 famílias receberam 1 kit de estocáveis e 1 kit de hortifrutigranjeiros; (10.08.2020 a 28.08.2020).
- 8º ciclo de entrega de estocáveis e 4º ciclo de entrega de hortifrutigranjeiros: 7.553 famílias receberam 1 kit de estocáveis, 1 litro de suco de uva integral e 1 kit de hortifrutigranjeiros; (15.09.2020 a 24.09.2020).
- 9º ciclo de entrega de estocáveis e 5º ciclo de entrega de hortifrutigranjeiros: 8.325 famílias receberam 1 kit de estocáveis e 1 kit de hortifrutigranjeiros; (13.10.2020 a 28.10.2020)
- 10º ciclo de entrega de estocáveis e 6º ciclo de entrega de hortifrutigranjeiro: 8.774 famílias receberam 1 kit de estocáveis e 1 kit de hortifrutigranjeiros; (16.11.2020 a 27.11.2020).
- 11º ciclo de entrega de estocáveis e 7º ciclo de entrega de hortifrutigranjeiro: 8.998 famílias receberam 1 kit de estocáveis e 1 kit de hortifrutigranjeiros; (09.12.2020 a 17.12.2020).

TOTAL

- São **8.998 famílias** cadastradas e atendidas;
- **99.539 kits** de alimentos distribuídos (kit estocáveis 52.741 unidades e kit de hortifrutigranjeiros 46.798 unidades)

**** Os produtos dos kits de hortifrutigranjeiros foram adquiridos de pequenos produtores rurais de Araraquara, por meio de Chamada Pública vigente.

Para receber as solicitações a Secretaria criou os seguintes canais:

- E-mail institucional – kitalimentacao@educararaquara.com
- Um link no site oficial da Prefeitura (www.araraquara.sp.gov.br), contendo uma ficha cadastral a ser preenchida pelas famílias solicitantes. (<http://sistema.araraquara.sp.gov.br/portal/educa/cesta2020/>)
- E foram disponibilizados números de telefones na SME: 3301-1915, 3301-1919 e 3301-1902.

AÇÕES PEDAGÓGICAS:

1. Em decorrência da suspensão das aulas presenciais e considerando os períodos previstos, em calendário escolar, de férias e recesso, e visando minimizar os prejuízos do atendimento presencial ao estudante, optamos por antecipar o recesso do magistério e de funcionários da educação pública municipal (24/04 a 01/05), das férias dos integrantes do magistério público do município de Araraquara para o período de 06 a 20/05/2020 (Resolução SME 003/2020, de 30 de abril de 2020) e das Adesão ao Centro de Mídias da Educação do Estado de São Paulo (abril).

2. Antecipação de férias dos integrantes do magistério público do município de Araraquara (Resolução SME 003/2020, de 30 de abril de 2020) no período de 06 a 20/05.

3. Antecipação das férias dos funcionários da educação pública do município - agente educacional, agente social, agente operacional e agente administrativo- no período de 26/05 a 10/06/2020 (Resolução SME n. 005.de 15 de maio de 2020 e Resolução SME n. 006, de 22 de maio de 2020)

4. Na primeira semana de abril as atividades escolares foram disponibilizadas na página oficial do site da prefeitura municipal de Araraquara, para que as famílias tivessem acesso digital e os estudantes tivessem continuidade nos conteúdos escolares.

5. Parceria com a Secretaria estadual de educação para aquisição de material impresso para estudantes dos anos iniciais do Ensino Fundamental por meio da adesão ao *Ler e Escrever* e *EMAI* (Educação Matemática para Anos Iniciais).

6. Aquisição de material impresso a ser distribuído para estudantes dos anos finais do Ensino Fundamental: *Aprova Brasil* da Editora Moderna., adquiridos com recursos próprios.

7. Articulações com a Editora Moderna para a oferta de formação continuada para professores II dos anos finais do Ensino Fundamental.

8. A Secretaria Municipal da Educação tem oferecido atendimento telefônico referente a dúvidas de mães, pais e responsáveis referente ao atendimento educacional em tempos de isolamento social.

9. Entrega de material impresso para estudantes dos anos iniciais do Ensino Fundamental: material do Programa *Ler e Escrever* e *EMAI* (Educação Matemática para Anos Iniciais);

10. Distribuição de material impresso para estudantes dos anos finais do Ensino Fundamental: *Aprova Brasil* da Editora Moderna, com exercícios e atividades de Matemática e Língua Portuguesa;

11. Distribuição de kits de material escolar para alunos e estudantes da rede municipal, para que possam realizar as atividades em casa;

12. Entrega de material impresso para estudantes dos anos iniciais do Ensino Fundamental: material do Programa *Ler e Escrever* e *EMAI* (Educação Matemática para Anos Iniciais) – 2º Semestre;

13. Realização do Simulado 1 (11 a 16/09) e Simulado 2 (11 a 19/10) do Material *Aprova Brasil* da Editora Moderna com objetivo de analisar o processo de aprendizagem dos alunos dos anos finais do ensino fundamental com relação à competência leitora e à competência matemática;

14. Realização de Formação Continuada com Professores II dos componentes curriculares de Língua Portuguesa e Matemática, equipes gestoras e equipe técnica da Secretaria Municipal de Educação para analisar os resultados do Simulado 1 do Aprova Brasil. A formação teve como objetivo analisar os resultados do Simulado 1, identificando as habilidades em que os alunos apresentaram melhor desempenho e mais dificuldade, promovendo o planejamento por parte dos professores de intervenções adequadas para a superação das dificuldades, com o apoio da equipe pedagógica do Projeto Aprova Brasil/Editora Moderna;

15. Realização das Ações Formativas, on-line, no período de 28/09 a 08/10, com atividades diversas dirigidas ao aperfeiçoamento pedagógico e profissional, com os seguintes temas: "Educação integral na pós pandemia"; "Gestão escolar: A escola na sociedade atual"; "Práticas de Leitura"; "Altas habilidades e superdotação"; "Metodologias Ativas"; "Testes para COVID-19: quando, como e por que fazê-los?"; "Direitos da criança - 'ECA 30 anos': avanços e desafios" e "Pandemia e retorno às aulas: como fica a alimentação escolar?".

16. Realização do Simulado 3 (13 a 18/11) do Projeto Aprova Brasil da Editora Moderna com objetivo de analisar o processo de aprendizagem dos alunos dos anos finais do ensino fundamental com relação à competência leitora e à competência matemática;

17. Conclusão do processo de revisão do 2º Caderno de Atividades para os alunos do 1º ao 9º ano do Ensino Fundamental, realizado pelo Comitê do Programa "Lição em Casa";

18. Impressão do 2º Caderno de Atividades para os alunos do 1º ao 9º ano do Ensino Fundamental realizada pelas unidades escolares com recursos financeiros repassados pela Secretaria Municipal da Educação aos Conselhos de Escola/ou APM;

19. Realização das Ações Formativas, on-line, com atividades diversas dirigidas ao aperfeiçoamento pedagógico e profissional, com os seguintes temas: **16/11**- "Relação com o saber e a biografização na escola pública; **17/11**- "Voz do Educador nas interações com os alunos"; **17/11**- "Programa de Mestrado Profissional em Educação UFSCar: temas de pesquisa e contribuições para escolas e professores"; **19/11**- "A creche e seu legado educativo para a primeira infância" e "Os desafios e as consequências da pandemia para os educadores"; **23/11**- "Gestão do IDEB e o uso de dados da Educação; **26/11**- "Roda de Conversa: Como pensar igualdade étnico-racial na escola enquanto princípio ético e moral do educador para aprendizagens não racistas"; **30/11 e 01/12**- "Caracterização e intervenção na deficiência visual"; **02/12** – "Introdução ao Soroban"; **03/12** – "Desenho e Alfabetização na Educação Infantil: uma proposta teórico-prática"; **04/12** – "Educação Inclusiva: origens e perspectivas"; **09/12** – "O que é autismo: das causas

aos sinais de tratamento”; **10/12** – “Entre estudantes e docentes: filosofia com crianças na escola”; **11/12** – “Ferramentas do Microsoft 365/Edu”.

20. A Secretaria Municipal de Educação, disponibiliza através do Portal “Lição em Casa” a publicação do 2º Caderno de Atividades aos alunos de 4ª e 5ª etapas da Educação Infantil, proporcionando continuidade ao processo de desenvolvimento, ensino e aprendizagem da rede municipal, contribuindo ainda para que mantenham vínculo com a escola e educadores neste momento de suspensão das aulas presenciais em virtude da pandemia do Coronavírus (COVID-19).

21. Entrega do 2º Caderno de Atividades para os alunos do ensino fundamental, no período de 03 a 09/12.

ENTREGA DE KITS DE MATERIAL ESCOLAR

As entregas de Kits de Material Escolar para a Pré-Escola (turmas de 4ªs e 5ªs etapas) dos Centros de Educação e Recreação (CERs), no período entre 30/06 a 03/07.

O Kit é composto por:

- ✓ 1 Cartilha de orientações às famílias dos estudantes das redes Estaduais e Municipais de São Paulo
- ✓ 1 caderno de desenho
- ✓ 1 lápis preto nº 2
- ✓ 1 apontador
- ✓ 1 borracha
- ✓ 1 estojo de canetas hidrográficas de 12 cores
- ✓ 1 cola branca
- ✓ 1 caixa de giz de cera com 12 cores
- ✓ 1 caixa de lápis de cor de 12 cores.

Kits de Material Escolar para as turmas de CI e 3^{as} etapas dos Centros de Educação e Recreação (CERs) - (Resolução SME nº 019/2020, de 25 de agosto de 2020).

O Kit é composto por:

- ✓ 1 caderno de desenho
- ✓ 1 caixa de tinta guache com 6 unidades
- ✓ 1 caixa de massa de modelar com 6 unidades
- ✓ 1 caixa de giz de cera com 12 cores
- ✓ 1 pasta plástica com elástico

Entrega de Caderno de Atividades impresso para alunos da Pré-Escola: 4^a e 5^a etapa (Resolução SME nº 016/2020, de 31 de julho de 2020).

Já as entregas de kits de material escolar e didático para estudantes dos anos iniciais (turmas do 1^o ao 5^o ano) e anos finais (turmas do 6^o ao 9^o ano) das 14 Escolas Municipais de Ensino Fundamental (**EMEFs**), no período compreendido entre 17 a 23 de junho.

Para os estudantes dos anos iniciais do ensino fundamental, o Kit é composto por:

ANOS INICIAIS (1^o ao 5^o ANO)

- ✓ 1 livro da Coleção Ler e Escrever /EMAI (Educação Matemática para Anos Iniciais)
- ✓ 1 Cartilha de orientações às famílias dos estudantes das redes Estaduais e Municipais de São Paulo
- ✓ 1 caderno brochurão
- ✓ 1 caderno de desenho
- ✓ 2 lápis preto
- ✓ 1 régua
- ✓ 1 caixa de lápis de cor
- ✓ 1 caneta esferográfica azul
- ✓ 1 apontador
- ✓ 1 borracha

- ✓ 1 tubo de cola
- ✓ 1 caixa de giz de cera
- ✓ 1 caixa de guache

ANOS FINAIS (6º AO 9º ANO)

Para os anos finais (turmas do 6º ao 9º ano) o Kit é composto por:

- ✓ 1 livro Aprova Brasil (Língua Portuguesa)
- ✓ 1 livro Aprova Brasil (Matemática)
- ✓ 1 Cartilha de orientações às famílias dos estudantes das redes Estaduais e Municipais de São Paulo
- ✓ 1 caderno brochurão
- ✓ 1 caderno de desenho
- ✓ 2 lápis preto
- ✓ 1 régua
- ✓ 1 caixa de lápis de cor
- ✓ 1 caneta esferográfica azul
- ✓ 1 apontador
- ✓ 1 borracha
- ✓ 1 tubo de cola

SECRETARIA DA EDUCAÇÃO - CONTRATAÇÕES

Janeiro a dezembro/2020

CARGO/FUNÇÃO	JAN	FEV	MAR	ABR	MAI	JUN	JUL	AGO	SET	OUT	NOV	DEZ	TOTAL
Agente Educacional	01	-	01	-	-	-	-	-	-	-	-	-	02
Assistente Educacional Pedagógico	-	-	03	-	-	-	-	-	-	-	-	-	03
Professor I - Educação Infantil	-	06	05*/02	-	-	-	-	-	-	-	-	-	13
Professor I - Ensino Fundamental	-	-	04	-	-	-	-	-	-	-	-	-	04
Professor II - Educação Especial	-	02*	-	-	-	-	-	-	-	-	-	-	02
Professor II - Geografia	-	-	-	-	-	-	-	-	-	-	-	-	-
Professor II - Educação Integral	-	07	02	-	-	-	-	-	-	-	-	-	09
Professor II - Educação Integral Teatro	-	-	-	-	-	-	-	-	-	-	-	-	-
Professor II - Educação Integral – Ballet Clássico	-	-	-	-	-	-	-	-	-	-	-	-	-
Professor II - Educação Física	-	-	-	-	-	-	-	-	-	-	-	-	-
Professor II - Português	-	03	-	-	-	-	-	-	-	-	-	-	03
Professor II - Ciências	-	01	01	-	-	-	-	-	-	-	-	-	02
Professor II - Arte	-	02	-	-	-	-	-	-	-	-	-	-	02
Professor II - Matemática	-	-	-	-	-	-	-	-	-	-	-	-	-
Professor II - Inglês	-	02	-	-	-	-	-	-	-	-	-	-	02
Professor II - História	-	01	01	-	-	-	-	-	-	-	-	-	02
Diretor de escola	-	-		-	-	-	-	04	-	-	-	-	04
Supervisora	-	-	02	-	-	-	-	-	-	-	-	-	02
TOTAL	01	24	21	0	0	0	0	04	0	0	0	0	50
Total Educação 2020													50
Total Educação 2019													336

07 Temporários * / 43 Efetivos - *** A partir de março, suspensão das contratações em decorrência da pandemia da COVID-19.**

SECRETARIA DA EDUCAÇÃO - 2020**MATRÍCULAS**

	NOVEMBRO 2020
EMEFS	7.707
CERS	10.409
CECs	2.409
EJA	439
ESCOLA DE DANÇA	334

***** *A partir de 23 de março, suspensão das aulas em decorrência da pandemia da COVID-19*

EJA

	11/20
ALUNOS ATENDIDOS NO NEJA	335
ALUNOS ATENDIDOS NA EMEF Rubens Cruz	104

NÚMEROS DA SECRETARIA DE SAÚDE – ATENDIMENTO COVID-19

ATUALIZADO EM 21 DE DEZEMBRO DE 2020

- **Atendimentos no polo de triagem da UPA Vila Xavier:** 42.794 pessoas
- **Atendimentos na observação do polo da UPA Vila Xavier:** 484 pessoas
- **Pacientes internados no Hospital da Solidariedade:** 581
- **Pacientes internados na Unidade de Retaguarda (PS Melhado):** 20
- **Atendimentos pelo Disque-Saúde:** 4.191 ligações
- **Pacientes acima de 65 anos com atendimento residencial:** 439
- **Exames realizados junto à Unesp:** 32.402
- **Exames realizados junto à Uniara:** 20.554
- **Atendimentos no telefone de Apoio Psicológico:** 321

BALANÇO MANUTENÇÃO DE SERVIÇOS EXECUTADOS PELA GERÊNCIA DE SERVIÇOS PÚBLICOS
ROÇADA (trator)

	JANEIRO A DEZEMBRO DE 2018	JANEIRO A DEZEMBRO DE 2019	JANEIRO A NOVEMBRO DE 2020
M ² de gramados roçados	1.851.203,51 M ²	2.185.467,45 M ²	2.165.832 M ²

SECRETARIA MUNICIPAL DE OBRAS E SERVIÇOS PÚBLICOS

**BALANÇO MANUTENÇÃO DE SERVIÇOS EXECUTADOS GERÊNCIA DE ÁREAS
VERDES E PRÓPRIOS MUNICIPAIS – PMA**

	JANEIRO A DEZEMBRO 2018	JANEIRO A DEZEMBRO 2019	JANEIRO A NOVEMBRO DE 2020
ÁREAS DE LAZER + CAMPOS DE FUTEBOL	166	76	124
PRÉDIOS PÚBLICOS (SAÚDE, ASSISTÊNCIA, CULTURA, ETC)	440	130	389

SECRETARIA DE OBRAS - OPERAÇÃO TAPA-BURACOS

- No mês de **JANEIRO A NOVEMBRO** de 2020: **TAPAMOS 38.160 BURACOS**

Bairros contemplados:

- Jd Maria Luiza
- Indaia
- Vila Yamada
- Cidade Jardim
- Jd Botânico
- Iguatemi
- Jd das Estações
- Jd Dom Pedro 1
- Jd Artico
- Vila Melhado
- Vila Suconosa
- Pq Gramado
- Jd Dom Pedro
- Jd Igaçaba
- Jd Higienópolis
- Vila Velosa
- Vila Yamada
- Jd Martinez
- Jd América
- Jd Nova Epoca
- Jd das Estações
- Jd Cruzeiro do Sul
- Jd Santa Júlia
- São Geraldo
- Jd São Rafael
- Jd Indaiá
- Vila Sedenho
- Fonte Luminosa
- Carmo
- Jd Primor
- Jd água Branca
- Vale do Sol
- Jd Santa Lúcia
- JdBrasília
- Parque das Laranjeiras
- Vila do Servidor
- Jd Imperador
- Centro
- Jd Alvorada
- Jd Diamante
- Jd das Hortênsias
- JdPrimavera
- Vila Ferroviária
- São José

- Jd Ártico
- Santa Angelina
- Jd Imperador
- Jd Selmi Dei
- Cambuy
- Vila Xavier
- Victório de Santi
- Jd Tangará
- Vila Melhado
- São Geraldo
- Vila Harmonia
- Jd Tabapuã
- Yolanda Ópice
- Selmi Dey
- Centro

- Santana
- Quitandinha
- Águas do Paiol
- Del Rey
- Jd Iguatemy
- Jd Eliana
- Jd Athenas
- Jd. Paneiras
- Jd Arco-Iris
- Vila Ferroviárias
- Jd. Imperador
- Jd Ártico
- Jd Paraiso
- Pq. São Paulo
- Jd Santa Clara

TOTAL DE BURACOS TAPADOS DESDE 2017 ATÉ NOVEMBRO DE 2020: 230.664 BURACOS

SECRETARIA DE OBRAS - RECAPEAMENTO

- DE JANEIRO A NOVEMBRO DE 2020 foram recapeados **281 quarteirões**

Av. Domingos de Nobile
R. José Barbieri Neto
Av. Eitor Bim
Av. Uadi Haddad
Av. Infante Dom Henrique
Rua. Imaculada Conceição
Av. Carlos Olympio Tostes
Rua. Bruno Ópice Junior
Av. Antonio Martiniano de Oliveira
Rua Castro Alves
Av. Presidente Vargas
Rua Eugenio Mallaman
Av. Alberto Dias

- Av. Armando Salles de Oliveira
- Av. Prudente de Moraes
- Av. Dorival Arlindo Falcone
- Rua Fúlvio Gaspar Brunelli
- Rua Ayrton Firmiano
- Av. Edmundo Vicentini
- Rua Dr. José de Arruda Botelho
- Av. Sargento PM Vital Maria Bueno Lopes
- Av. Dorival Arlindo Falcone
- Av. Prof. Lafayette Carvalho de Toledo
- Av. Nabor Rodrigues

Pontilhão Alameda Paulista com Av. Manoel de Abreu
Av. Presidente Vargas
Av. Estrada de ferro
Av. Armando Biagioni
Av. Gertrudes Leite de Souza Pinto
Av. Pedro Jacob Celli
Av. Ferroviários
Av. José de Alencar
Rua Gonçalo Samarra
Rua Gutemberg
Rua Cientista Frederico de Marco
AV. Plinio Carvalho
R. 9 de Julho

- Rua João Arruda Falcão
- Rua Av. Torello Dinucci
- Av. João Soares de Arruda
- Rua Francisco Mazzei
- Rua Antenor Borba
- Av São João
- Rua dos Libaneses
- Rua Imaculada Conceição
- Ponte Piemonte
- Avenida Eng. Camilo Dinucci
- Rua Saveria Lia Rolfsen

- Avenida Miguel Bucalem
- Avenida Otaviano de Arruda Campos
- Avenida Manoel de Abreu
- Avenida Adelaide Ferraz de Carvalho
- Rua Candido Portinari
- Avenida Jorge Haddad
- Avenida Julião Caramuru
- Rua Ceará

- De janeiro a dezembro de **2019** foram recapeados **276 quarteirões em toda cidade**

- De janeiro a dezembro de **2018** foram recapeados **146 quarteirões** por meio de um convênio com o governo do estado

- De janeiro a dezembro de 2017, foram recapeados **10 quarteirões.**

TOTAL: 713 quarteirões