

# EXECUÇÃO ORÇAMENTÁRIA

EXECUÇÃO 2019		
RECEITA	R\$	220.370.465,17
DESPEZA EMPENHADA	R\$	286.930.017,44
<b>DÉFICIT</b>	<b>-R\$</b>	<b>66.559.552,27</b>

DESPEZA LIQUIDADADA	R\$	155.571.122,33
---------------------	-----	----------------

DESPEZA PAGA	R\$	113.506.587,33
--------------	-----	----------------

# RECEITAS ARRECADADAS

Março 2018

Receitas	Acumulado	Março	Total
TRIBUTÁRIA	49.805.372,26	16.010.587,59	65.815.959,85
CONTRIBUIÇÕES	2.806.868,67	2.374.050,74	5.180.919,41
PATRIMONIAL	333.951,03	133.792,75	467.743,78
SERVIÇOS	724.593,04	346.368,58	1.070.961,62
TRANSF. CORRENTES	100.713.725,94	39.544.978,35	140.258.704,29
OUTRAS RECEITAS	1.864.754,99	656.001,20	2.520.756,19
CAPITAL	66.091,24	896.418,19	962.509,43
(-) DEDUÇÃO FUNDEB	13.486.985,26	4.746.305,74	18.233.291,00
<b>SOMA</b>	<b>142.828.371,91</b>	<b>55.215.891,66</b>	<b>198.044.263,57</b>

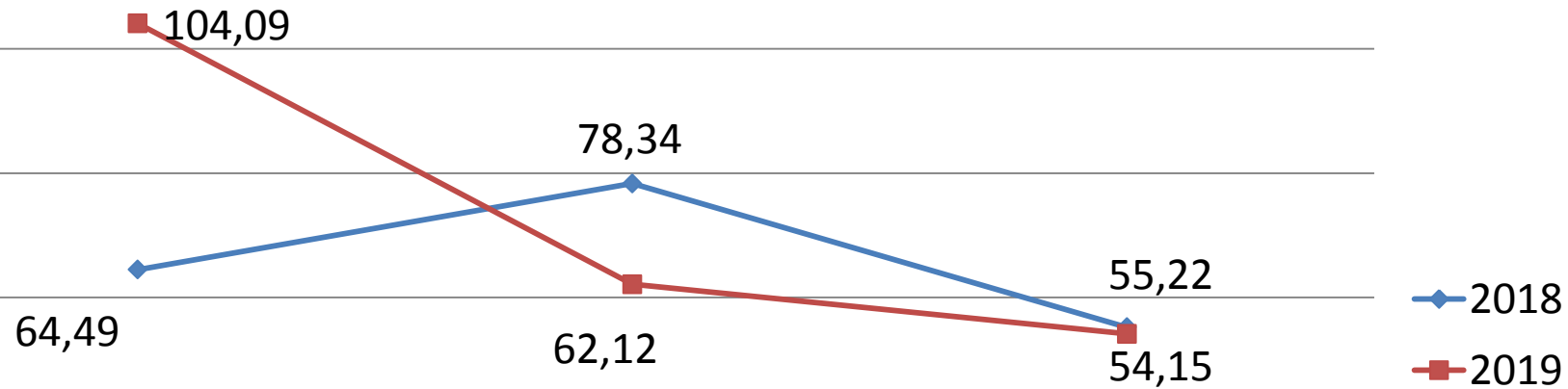
# RECEITAS ARRECADADAS

Março 2019

Receitas	Acumulado	Março	Total
IMPOSTOS E TAXAS	62.576.078,83	13.902.604,55	76.478.683,38
CONTRIBUIÇÕES	3.249.292,69	1.574.144,12	4.823.436,81
PATRIMONIAL	449.202,59	115.443,73	564.646,32
SERVIÇOS	696.031,45	331.406,07	1.027.437,52
TRANSF. CORRENTES	106.508.792,69	42.514.787,62	149.023.580,31
OUTRAS RECEITAS	4.965.791,84	771.633,68	5.737.425,52
CAPITAL	2.194.886,72	63.158,01	2.258.044,73
(-) DEDUÇÃO FUNDEB	14.423.968,68	5.118.820,74	19.542.789,42
<b>SOMA</b>	<b>166.216.108,13</b>	<b>54.154.357,04</b>	<b>220.370.465,17</b>
<b>DIFERENÇA 2019-2018</b>	<b>23.387.736,22</b>	<b>-1.061.534,62</b>	<b>22.326.201,60</b>

# RECEITAS ARRECADADAS

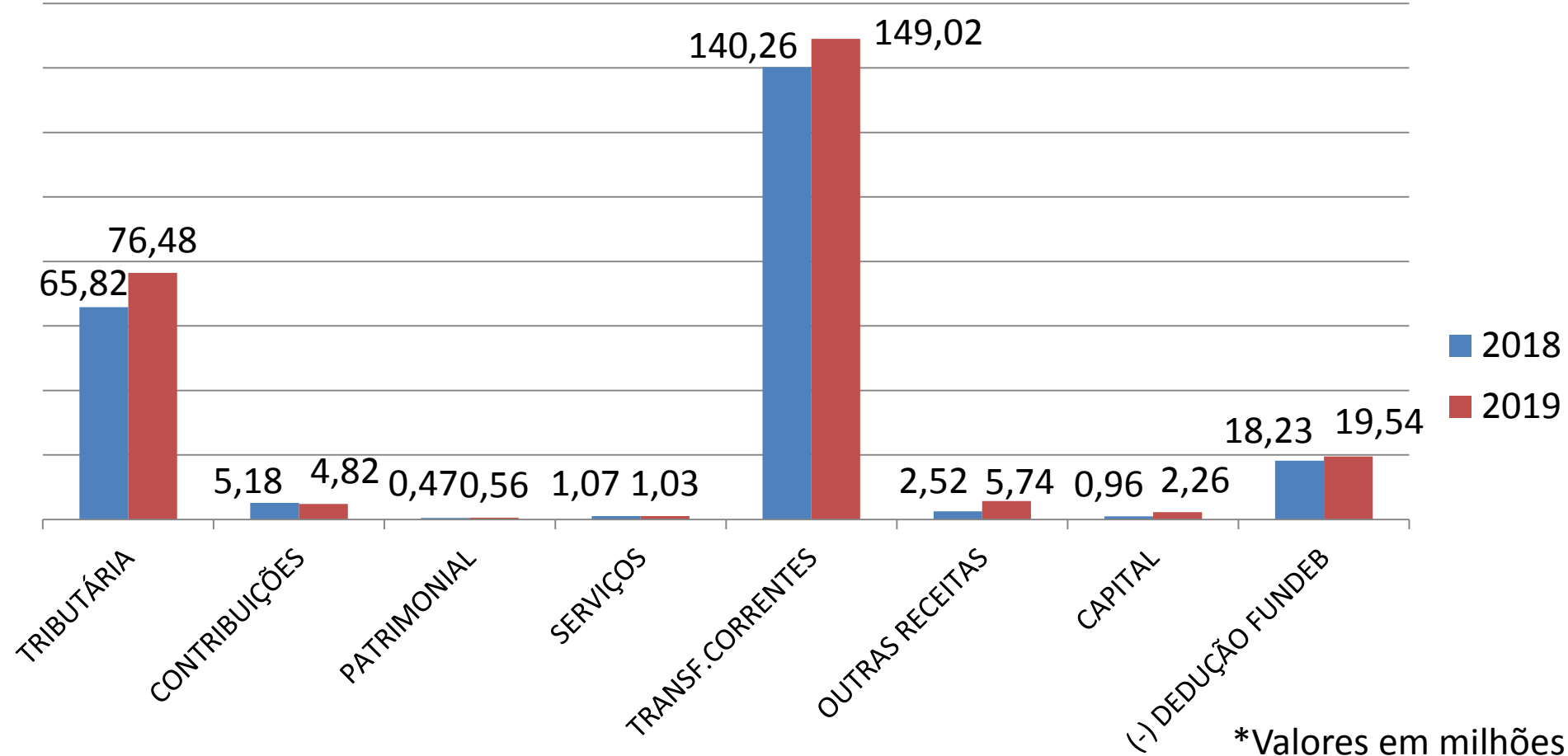
2018 x 2019



\*Valores em milhões

# RECEITAS ARRECADADAS

2018 x 2019



# PRINCIPAIS RECEITAS - Março 2018

IMPOSTOS	ACUMULADO	MARÇO	TOTAL
<b>MUNICIPAL</b>			
IPTU	30.511.097,53	6.647.182,83	37.158.280,36
IR	3.172.467,12	1.529.795,90	4.702.263,02
ITBI	2.417.152,84	925.434,83	3.342.587,67
ISS	10.186.771,79	5.063.896,80	15.250.668,59
DÍVIDA ATIVA	3.191.777,69	1.474.358,98	4.666.136,67
<b>FEDERAL</b>			
FPM	12.662.361,54	4.831.199,97	17.493.561,51
ITR	39.046,05	0,00	39.046,05
LC 87/96	111.899,74	55.949,87	167.849,61
<b>ESTADUAL</b>			
ICMS	26.259.032,76	11.900.271,96	38.159.304,72
IPVA	28.130.088,30	6.851.859,89	34.981.948,19
IPI	232.498,68	91.887,42	324.386,10
<b>TOTAL GERAL</b>	<b>116.914.194,04</b>	<b>39.371.838,45</b>	<b>156.286.032,49</b>

# PRINCIPAIS RECEITAS – Março 2019

IMPOSTOS	Acumulado	Março	TOTAL
<b>MUNICIPAL</b>			
IPTU	41.443.283,33	3.621.066,72	45.064.350,05
IR	3.287.023,94	1.951.230,36	5.238.254,30
ITBI	2.565.512,33	1.059.525,26	3.625.037,59
ISS	12.035.741,90	5.722.518,78	17.758.260,68
DÍVIDA ATIVA	4.036.413,75	1.236.695,94	5.273.109,69
<b>FEDERAL</b>			
FPM	13.892.262,47	5.444.846,16	19.337.108,63
ITR	41.900,57	645.932,63	687.833,20
LC 87/96	0,00	0,00	0,00
<b>ESTADUAL</b>			
ICMS	27.192.351,18	12.893.288,55	40.085.639,73
IPVA	31.812.796,67	6.515.670,00	38.328.466,67
IPI	203.353,05	94.366,70	297.719,75
<b>TOTAL GERAL</b>	<b>136.510.639,19</b>	<b>39.185.141,10</b>	<b>175.695.780,29</b>
<b>DIFERENÇAS 2019 - 2018</b>	<b>19.596.445,15</b>	<b>-186.697,35</b>	<b>19.409.747,80</b>

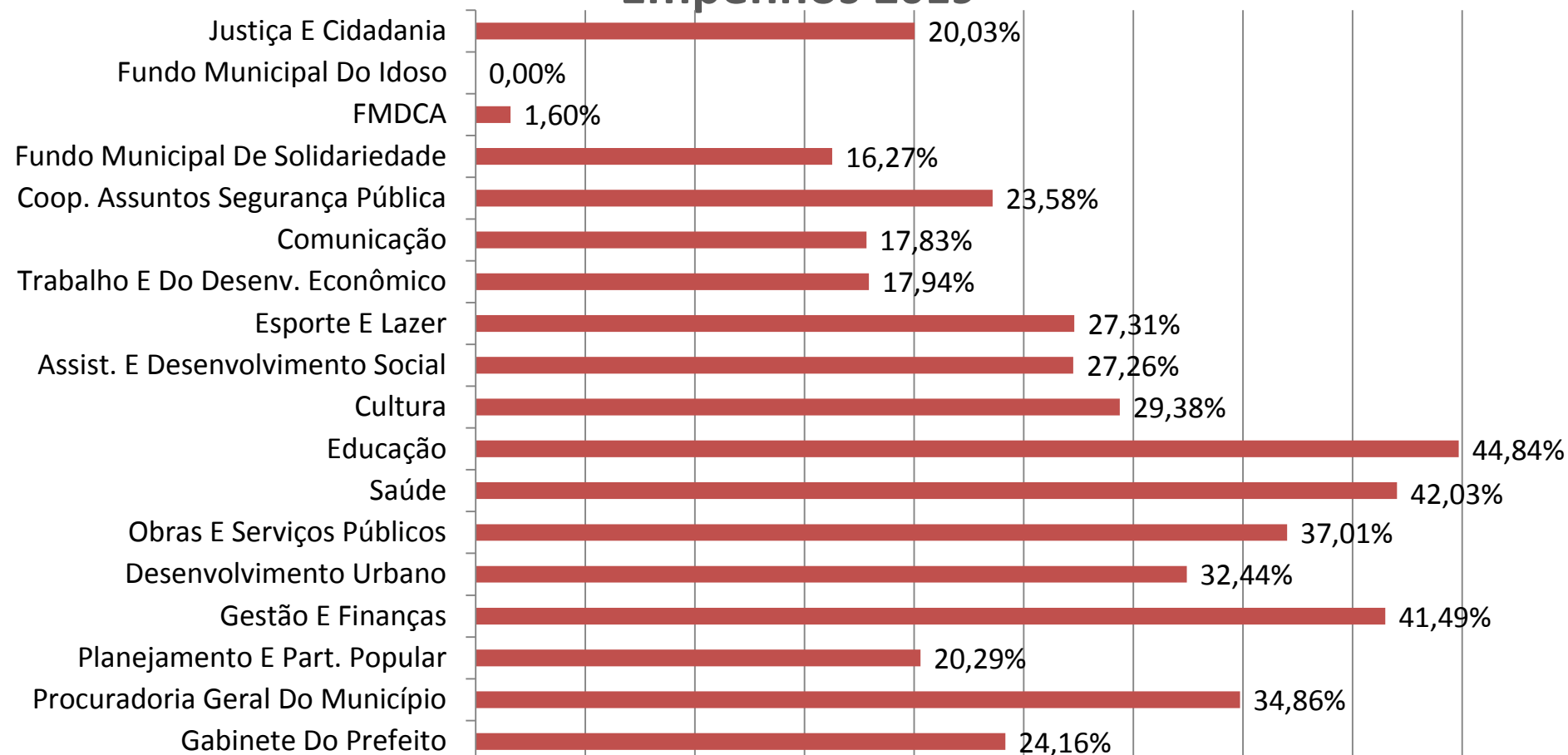
# DESPESA POR SECRETARIA – Março 2019

SECRETARIA	EMPENHADO	% Empenhado	LIQUIDADO	PAGO
Gabinete Do Prefeito	667.121,90	0,23%	647.650,11	454.922,77
Procuradoria Geral Do Município	1.491.990,25	0,52%	1.425.323,64	1.008.684,15
Planejamento E Part. Popular	1.676.542,78	0,58%	975.864,96	535.347,91
Gestão E Finanças	33.255.248,40	11,59%	20.388.890,24	12.468.626,51
Desenvolvimento Urbano	11.618.041,81	4,05%	3.075.583,42	2.397.146,68
Obras E Serviços Públicos	26.284.367,29	9,16%	7.481.409,08	5.401.766,69
Saúde	105.822.812,96	36,88%	68.202.230,55	54.255.930,69
Educação	91.153.575,95	31,77%	42.956.486,23	29.893.619,37
Cultura	1.895.893,53	0,66%	1.450.538,09	965.196,50
Assist. E Desenvolvimento Social	5.882.611,60	2,05%	3.599.532,69	2.490.047,29
Esporte E Lazer	3.339.109,82	1,16%	2.223.996,14	1.474.524,13
Trabalho E Do Desenv. Econômico	1.020.744,22	0,36%	756.542,83	493.948,81
Comunicação	452.256,68	0,16%	423.182,31	322.938,76
Coop. Assuntos Segurança Pública	1.972.447,65	0,69%	1.761.616,36	1.231.668,52
Fundo Municipal De Solidariedade	102.476,57	0,04%	31.758,32	2.833,43
FMDCA	26.472,64	0,01%	-	-
Fundo Municipal Do Idoso	-	0,00%	-	-
Justiça E Cidadania	268.303,39	0,09%	170.517,36	109.385,12
<b>TOTAL DE DESPESAS</b>	<b>286.930.017,44</b>	<b>100,00%</b>	<b>155.571.122,33</b>	<b>113.506.587,33</b>



# Percentual de Consumo do Orçamento da Própria Secretaria

## Empenhos 2019



# EXECUÇÃO DA DESPESA POR CATEGORIA

## Março 2019

Grupo da Despesa	Empenhado	Liquidado	Pago	Saldo a Pagar
Pessoal e Encargos	91.659.986,48 31,95%	91.195.358,24 58,62%	61.846.893,48 54,59%	29.813.093,00
Juros e Encargos da Dívida	179.731,60 0,06%	179.731,60 0,12%	179.731,60 0,16%	-
Outras Despesas Correntes	191.254.690,21 66,66%	61.972.094,14 39,84%	49.428.246,23 43,55%	141.826.443,98
Investimento	1.922.205,13 0,67%	310.534,33 0,20%	138.312,00 0,12%	1.783.893,13
Amortização da Dívida	1.913.404,02 0,67%	1.913.404,02 1,23%	1.913.404,02 1,69%	-
Reserva de Contingência	-	-	-	-
<b>TOTAL</b>	<b>286.930.017,44</b>	<b>155.571.122,33</b>	<b>113.506.587,33</b>	<b>173.423.430,11</b>

# PAGAMENTO DE EMPENHOS DO EXERCÍCIO

Março 2019

PAGAMENTOS POR FONTE DE RECURSO	
PRÓPRIO – PRÓPRIO	R\$ 74.416.086,38
PRÓPRIO - VINCULADO	R\$ 3.372.089,81
TRANSF. E CONVÊNIOS ESTADUAIS	R\$ 14.612.342,94
TRANSF. E CONVÊNIOS FEDERAIS	R\$ 19.792.715,70
FUNDOS ESPECIAIS VINCULADOS	R\$ 1.313.352,50
<b>TOTAL</b>	<b>R\$ 113.506.587,33</b>

# REPASSES FINANCEIROS CONCEDIDOS

Março 2019

REPASSES FINANCEIROS	
CÂMARA	R\$ 6.890.650,0
FUNDESSPORT	R\$ 450.000,00
FUNDART	R\$ 403.500,00
CTA – COMPANHIA TROLEBUS	R\$ 789.417,88
<b>TOTAL DE REPASSES</b>	<b>R\$ 8.533.567,88</b>
<b>REPASSES + EMPENHOS PAGO</b>	<b>R\$ 122.040.155,21</b>

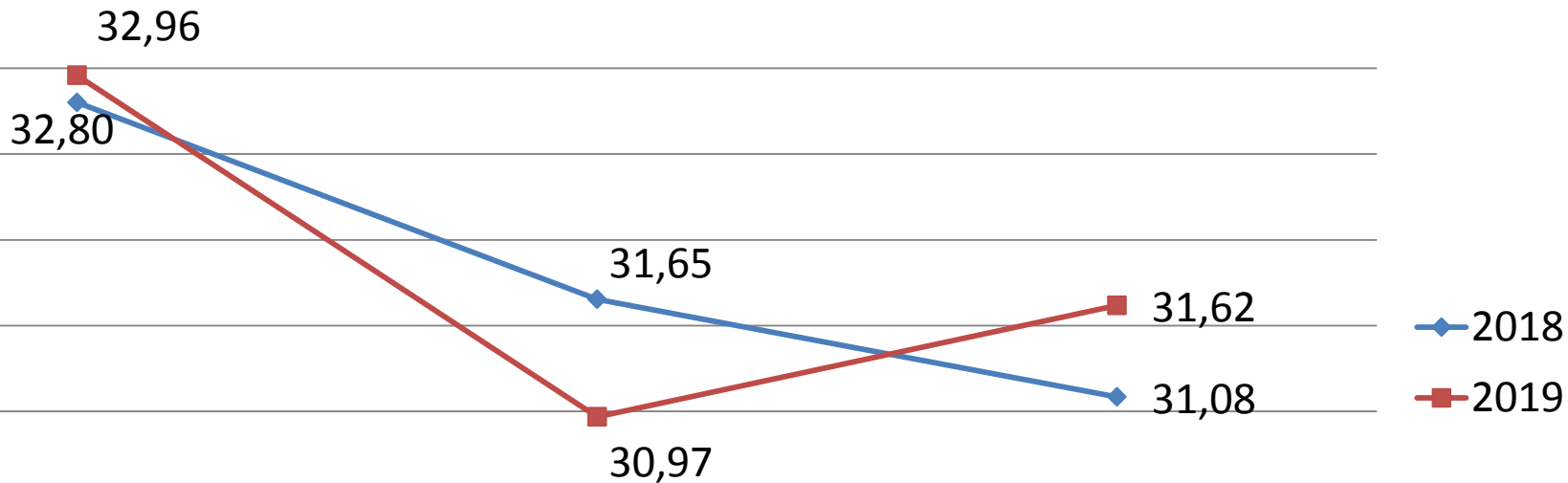
# FOLHA DE PAGAMENTO

Março 2019

TOTAL DE PROVENTOS		NÚMERO DE FUNCIONÁRIOS	
2018	2019	2018	2019
31.083.927,48	31.616.759,58	7.592	7.654
≅ 532.832,10		≅ 62	

# FOLHA DE PAGAMENTO

2018 x 2019



JANEIRO

FEVEREIRO

MARÇO

# RESTOS A PAGAR Março 2019

ANO	INSCRITO 2017	PAGO EM 2017, 2018 e 2019	CANCELADO EM 2017, 2018 E 2019	SALDO EM 2019
2012	171.079,49	14.635,40	0,00	156.444,09
2013	562.558,33	88.537,72	0,00	474.020,61
2014	15.833.597,08	1.321.569,54	0,00	14.512.027,54
2015	1.480.672,06	249.821,87	29,93	1.230.820,26
2016	69.536.438,15	55.497.464,40	3.222.356,59	10.816.617,16
<b>SOMA</b>	<b>87.584.345,11</b>	<b>57.172.028,93</b>	<b>3.222.386,52</b>	<b>27.189.929,66</b>

ANO	INSCRITO 2018	PAGO EM 2018 e 2019	CANCELADO EM 2018 E 2019	SALDO EM 2019
2017	107.844.593,58	92.387.788,12	6.821.107,18	8.635.698,28

ANO	INSCRITO 2019	PAGO EM 2019	CANCELADO EM 2019	SALDO EM 2019
2018	115.043.166,59	65.947.919,37	3.439.096,26	45.656.150,96

<b>TOTAL</b>	<b>310.472.105,28</b>	<b>215.507.736,42</b>	<b>13.482.589,96</b>	<b>81.481.778,90</b>
--------------	-----------------------	-----------------------	----------------------	----------------------

# PROCESSOS TRABALHISTAS E OUTRAS ESPÉCIES

41 Precatórios Trabalhistas	2017	R\$	14.227.373,49
6 Precatórios Outras Espécies	2017	R\$	4.498.584,13
	<b>Soma</b>	<b>R\$</b>	<b>18.725.957,62</b>
768 Precatórios Trabalhistas	2018	R\$	24.048.517,63
20 Outras Espécies	2018	R\$	1.667.175,51
	<b>Soma</b>	<b>R\$</b>	<b>25.715.693,14</b>
596 Precatórios Trabalhistas	2019	R\$	23.430.159,16
13 Outras Espécies	2019	R\$	1.815.908,45
	<b>Soma</b>	<b>R\$</b>	<b>25.246.067,61</b>
<b>TOTAL DE PRECATÓRIOS</b>		<b>R\$</b>	<b>69.687.718,37</b>
Pagamentos Regime Especial 2017 (-)		R\$	7.527.268,61
Pagamentos Regime Especial 2018 (-)		R\$	2.464.016,92
Pagamentos Regime Especial 2019 (-)		R\$	0,00
<b>SALDO A SER PAGO</b>		<b>R\$</b>	<b>59.696.432,84</b>

<b>Pequeno Valor 2019</b>	<b>Pago</b>
Trabalhista	1.351.763,35
Outras Espécies	58.796,63
<b>SOMA</b>	<b>1.410.559,98</b>



# DÍVIDA PARCELADA E RISCO FISCAL

Dívida Parcelada	Saldo Inicial Em 2019 + Atualização/Cancelamento	Pago Acumulado	Parcela	Saldo A Pagar
DESENVOLVE SP	982.790,60	164.460,00	49/64	818.330,60
INSS 2013	23.998.695,46	249.335,13	67/240	23.749.360,33
INSS RFB	159.594.909,32	460.946,19	21/200	159.133.963,13
INSS PGFN*	434.105,73	13.251,37	84/200	420.854,36
INSS Set. e Out. 2018 (+ Multa Isolada)	15.986.758,96	1.025.411,33	16/60	14.961.347,63
<b>TOTAL DA DÍVIDA</b>	<b>200.997.260,07</b>	<b>1.913.404,02</b>		<b>199.083.856,05</b>

\* Houve uma revisão do parcelamento da PGFN em 05/02/2019, conforme notificação 006/2019/PSFN/AQA

RISCO FISCAL	SALDO A PAGAR
PASEP	19.177.823,47
CTA	22.452.559,64
<b>TOTAL DO RISCO FISCAL</b>	<b>41.630.383,11</b>

<b>DÍVIDA PARCELADA + RISCO FISCAL</b>	<b>240.714.239,16</b>
--	-----------------------

# DÍVIDA TRIBUTÁRIA – Março 2019

<b>1 - RECOLHIMENTO DE OBRIGAÇÕES MENSAS 2019</b>	<b>R\$ 6.316.868,31</b>
INSS/mês (patronal) *	R\$ 3.461.866,95
INSS/mês (funcionário)	R\$ 1.354.341,00
INSS/mês (autônomos e cooperativas)	R\$ 22.308,43
FGTS/mês	R\$ 1.360.673,99
PASEP/mês	R\$ 117.677,94
<b>2 – PAGAMENTO DE PARCELAMENTOS</b>	<b>R\$ 699.831,41</b>
INSS RFB	R\$ 153.648,73
INSS PGFN	R\$ 4.602,92
INSS (Setembro e Outubro 2018)	R\$ 343.410,82
INSS 2013	R\$ 137.248,83
DESENVOLVE SP	R\$ 60.920,11
<b>3 – PRECATÓRIOS – REGIME ESPECIAL 2018</b>	<b>R\$ 1.834.312,58</b>
<b>SOMA RECOLHIMENTO DA DÍVIDA/mês</b>	<b>R\$ 8.851.012,30</b>

**ADMISSÕES – DADOS RH**

<b>LEVANTAMENTO ADMISSÕES 2019</b>		
<b>Mês</b>	<b>Motivo</b>	
	<b>Admissão</b>	<b>Transferência</b>
Janeiro	<b>8</b>	-
Fevereiro	<b>8</b>	<b>1</b>
Março	<b>4</b>	-
Abril	<b>21</b>	-
Maio		
Junho		
Julho		
Agosto		
Setembro		
Outubro		
Novembro		
Dezembro		
<b>Total</b>	<b>41</b>	<b>1</b>

<b>EMPREGO</b>	<b>QTDE</b>
Analista de Controle Interno	1
Auxiliar em Saúde Bucal	8
Enfermeiro	1
Fiscal Municipal	3
Fisioterapeuta	1
Médico	5
Médico de Saúde Comunitária	2
Médico do Trabalho	1
Médico Veterinário	1
Monitor de Educação Física	6
Nutricionista	1
Professor I - Ensino Fundamental	1
Psicólogo	9
Tradutor e Intérprete da Língua Brasileira de Sinais - Libras	2
<b>TOTAL</b>	<b>42</b>

Atualizado dia 15/04/2019

**ADMISSÕES - DADOS RH**

<b>LEVANTAMENTO ADMISSÕES 2018</b>		
Mês	Motivo	
	Admissão	Transferência
Janeiro	19	1
Fevereiro	20	0
Março	9	1
Abril	17	1
Maio	2	0
Junho	8	0
Julho	27	0
Agosto	10	0
Setembro	8	0
Outubro	3	0
Novembro	0	0
Dezembro	6	1
Total	129	4
	133	

<b>EMPREGO</b>	<b>QTDE</b>
Agente Administrativo de Serviços Públicos	11
Agente de Arrecadação	1
Agente de Combate às Endemias	1
Agente de Enfermagem	6
Agente Operacional de Serviços Públicos	13
Agente Social de Serviços Públicos	5
Analista de Controle Interno	4
Arquiteto	2
Assistente Social	5
Cirurgião Dentista	6
Educador Social	2
Enfermeiro	10
Engenheiro	5
Farmacêutico	2
Fiscal Municipal	1
Fonoaudiólogo	1
Médico	3
Médico Veterinário	4
Médico do Trabalho	1
Monitor de Educação Física	35
Motorista	4
Procurador Municipal	2
Psicólogo	4
Técnico em Segurança do trabalho	1
Técnico em Serviços Públicos	2
Terapeuta Ocupacional	2
<b>TOTAL</b>	<b>133</b>

Atualizado 13/12/2018

## SECRETARIA DE ASSISTÊNCIA E DESENVOLVIMENTO SOCIAL - PROTEÇÃO SOCIAL BÁSICA

### ATENDIMENTOS CRAS

CECAP, CRUZEIRO DO SUL, HORTÊNCIAS, MARIA LUIZA, PARQUE SÃO PAULO, SÃO RAFAEL, SELMI DEI, VALE DO SOL, VALLE VERDE E YOLANDA ÓPICE

**Bairros atendidos:** 86

	<b>Março/2019</b>	<b>Janeiro/2019 a março/2019</b>
Recepção	2.607	7.665
Visita domiciliar + busca ativa	534	1.732
Atendimentos (famílias em acompanhamento / atendimentos particularizados / atendimentos coletivos)	1.696	5.245
Cadastro único (orientações / cadastros novos / atualização cadastral)	765	2.358

**ATENDIMENTOS PROTEÇÃO SOCIAL (Secretaria)**

Bairros atendidos: 150

	<b>Março/2019</b>	<b>Janeiro/2019 a março / 2019</b>
Visita domiciliar + busca ativa	71	188
Atendimentos	539	1.457
IPTU (remissão/isenção/parcelamento)	0	0



**SECRETARIA DE ASSISTÊNCIA E DESENVOLVIMENTO SOCIAL - PROTEÇÃO SOCIAL ESPECIAL****CREAS (CENTRO ESPECIALIZADO DE ASSISTÊNCIA SOCIAL)**

	<b>Março 2019</b>	<b>Janeiro 2019 a Março 2019</b>
<b>FAMÍLIAS EM ATENDIMENTO</b>	430	861
<b>VISITA DOMICILIAR</b>	55	214
<b>ATENDIMENTOS</b>	325	1.060

**CENTRO DIA DO IDOSO**

	<b>Março 2019</b>	<b>Janeiro 2019 a Março 2019</b>
<b>IDOSOS EM ATENDIMENTOS DIÁRIOS</b>	19	57
<b>ATENDIMENTOS</b>	408	1.414

**CENTRO POP**

	<b>Março 2019</b>	<b>Janeiro 2019 a Março 2019</b>
<b>PESSOAS ATENDIDAS</b>	70	298
<b>ATENDIMENTOS</b>	381	1.400
<b>REFEIÇÕES FORNECIDAS</b>	540	1.800

**CASA TRANSITÓRIA**

	<b>Março 2019</b>	<b>Janeiro 2019 a Março 2019</b>
<b>PESSOAS ATENDIDAS</b>	207	620
<b>ATENDIMENTOS</b>	954	2.981
<b>REFEIÇÕES FORNECIDAS</b>	Café da manhã__741 Almoço_____249 Lanche da tarde__253 Jantar _____777	Café da manhã__2.276 Almoço_____625 Lanche da tarde__596 Jantar _____2.485

**PROMAIP – SERVIÇO DE ACOLHIMENTO ÀS CRIANÇAS E ADOLESCENTES**

	<b>Março 2019</b>	<b>Janeiro 2019 a Março 2019</b>
<b>PESSOAS ATENDIDAS</b>	08	126
<b>ATENDIMENTOS</b>	55	1.277

**SECRETARIA MUNICIPAL DE ESPORTES E LAZER**

**ESCOLINHAS DE ESPORTES**

	<b>MARÇO</b>
<b>Crianças atendidas</b>	5.401
<b>Pontos de Escolinha</b>	54
<b>Bairros abrangidos</b>	41
<b>Modalidades</b>	21

## SECRETARIA DE CULTURA

### OFICINAS CULTURAIS:

**2.032** Alunos Inscritos

Presentes nos 06 Territórios

16 Instituições Atendidas

25 Cursos Diferentes

200 Horas semanais

\*\*\*\*\* Inscrições ainda abertas: 1.146 Vagas disponíveis

**ESPAÇOS:** Aproximadamente **13.500 pessoas** frequentaram os espaços da SMC neste mês.



25/02	Vale verde Selmi Dei Sao Rafael	08						
28/02	Jd. Águas do Paiol	02						
01/03	Terreno na Rua Oscar Taparelli – Jd. dos Palmares				34		258	
15/03	Chácara Flora OBS: Foi realizada Campanha Educativa com panfletos no bairro e dentro dos coletivos urbanos.	17	04					
20/03	Jardim América	06	03	02	03			08
28/03	Chácara Flora	11	07		03			

04/04	Av Manoel de Abreu	04	03	01	03			
<b>TOTAL</b>	<b>10 LOCAIS</b>	<b>60 ABORDAGENS COM ORIENTAÇÕES QUANTO AO TRANSPORTE E DEPOSIÇÃO REGULAR DE RESÍDUOS E CADASTROS REALIZADOS PELO DAAE</b>	<b>19 NOTIFICAÇÕES PARA EFETUAR LIMPEZA DE LIXO DESCARTADO EM PASSEIO PÚBLICO</b>	<b>07 AUTUAÇÕES</b>	<b>42 VEÍCULOS RECOLHIDOS</b>	<b>01 DENÚNCIA BO GCM</b>	<b>258 OUTROS MATERIAIS APREENDIDOS (SUCATAS)</b>	<b>08 VEÍCULOS VISTORIADOS</b>



**SECRETARIA DA EDUCAÇÃO - CONTRATAÇÕES**

Janeiro a Abril /2019

<b>CARGO/FUNÇÃO</b>	<b>JAN</b>	<b>FEV</b>	<b>MAR</b>	<b>ABR</b>	<b>MAI</b>	<b>JUN</b>	<b>JUL</b>	<b>AGO</b>	<b>SET</b>	<b>OUT</b>	<b>NOV</b>	<b>DEZ</b>	<b>TOTAL</b>	
Agente Educacional	01		32	11									44	
Assistente Educacional Pedagógico														
Professor I - Educação Infantil		09*	03*	9 / 1*									22	
Professor I - Ensino Fundamental		19*	04*	1 / 2*									26	
Professor II - Educação Especial		01*		2*									3	
Professor II - Geografia														
Professor II - Educação Integral														
Professor II - Educação Integral Teatro														
Professor II - Educação Integral Artes Visuais														
Professor II - Educação Física **														
Professor II - Português														
Professor II - Ciências		01*											1	
Professor II - Arte		01*											1	
Professor II - Matemática														
Professor II - Inglês			02*										2	
Diretor de escola														
<b>Total 2019</b>													<b>99</b>	
<b>Total 2018</b>														<b>146</b>
													* Temporários	

**45 Temporários/ 54 Efetivos**

**SECRETARIA DA EDUCAÇÃO - 2019****MATRÍCULAS**

	<b>Janeiro 19</b>	<b>Fevereiro 19</b>	<b>Março 19</b>
<b>EMEFS</b>	7.791	8.089	7.433
<b>CERS</b>	10.930	10.322	10.322
<b>CECs</b>	2.313	2.340	2.153
<b>EJA</b>	542	542	552
<b>ESCOLA DE DANÇA</b>	240	353	351

**EJA**

	<b>Janeiro 19</b>	<b>Fevereiro 19</b>	<b>Março 19</b>
<b>ALUNOS ATENDIDOS NO NEJA</b>	379	379	375
<b>ALUNOS ATENDIDOS EM OUTROS NÚCLEOS (EMEF Rubens Cruz)</b>	163	163	177
<b>NÚMERO DE NÚCLEOS DE EJA</b>	02	02	02

## EDUCAÇÃO – MERENDA - 2019

	MARÇO
<b>CRIANÇAS ATENDIDAS COM MERENDA</b>	Infantil= 10.322 Fundam.= 10.489  <b>Total= 20.811</b> <hr/>
<b>REFEIÇÕES DIÁRIAS</b>	Infantil= 31.016 Fundam.= 21.296  <b>Total= 52.312</b>

## **FROTA DE VEÍCULOS 2019**

**CONSERTO/MANUTENÇÃO EM 2019:** 57 VEÍCULOS DE TODAS AS ÁREAS (carros, motos, máquinas, caminhões etc)

**INVESTIMENTO:** R\$ 69.000,00

## **FROTA DE VEÍCULOS 2018**

**CONSERTO/MANUTENÇÃO EM 2018:** 279 VEÍCULOS DE TODAS AS ÁREAS (carros, motos, máquinas, caminhões etc)

**INVESTIMENTO:** R\$ 312.000,00

## **FROTA DE VEÍCULOS 2017**

**CONSERTO EM 2017:** 333 VEÍCULOS DE TODAS AS ÁREAS (carros, motos, máquinas, caminhões etc)

**INVESTIMENTO:** R\$ 623.430,00

## RECAPEAMENTO

- De janeiro a março de **2019** foram recapeados **98** quarteirões em toda cidade

**Desse total:**

- Cerca de **60.000 m<sup>2</sup>** foram por meio do convênio com o governo do estado (Via Expressa)

- **38.043 m<sup>2</sup>** foram por meio de recursos do Fundo Municipal de Trânsito (Diversas vias)

**Total: 98.043 m<sup>2</sup> = 98 quarteirões**

- De janeiro a dezembro de **2018** foram recapeados cerca de **146** quarteirões por meio de um convênio com o **governo do estado** (A área total recapeada por meio desse convênio foi de 172.000 m<sup>2</sup> de um total de 222.000 m<sup>2</sup>)

- Em **2017** foram 10 quarteirões no Jardim América

**TOTAL ENTRE 2017 E 2019 = 254 QUARTEIRÕES RECAPEADOS**

**\*\*\* atualização 15 de abril de 2019**

## SECRETARIA MUNICIPAL DA SAÚDE

### CONSULTAS NAS UNIDADES BÁSICAS

<b>JANEIRO A MARÇO DE 2018</b>	<b>44.791</b>	<b>Evolução</b>
<b>JANEIRO A MARÇO DE 2019</b>	<b>42.705</b>	<b>2.086 consulta a menos</b>

### CONSULTAS NAS UPAS

<b>JANEIRO A MARÇO DE 2018</b>	<b>65.399</b>	<b>Evolução</b>
<b>JANEIRO A MARÇO DE 2019</b>	<b>88.555</b>	<b>23.156 consultas a mais</b>

### CONSULTAS ESPECIALIZADAS

<b>JANEIRO A MARÇO DE 2018</b>	<b>39.296</b>	<b>Evolução</b>
<b>JANEIRO A MARÇO DE 2019</b>	<b>41.006</b>	<b>1.710 consultas a mais</b>

## SECRETARIA MUNICIPAL DA SAÚDE

### INTERNAÇÕES SANTA CASA

JANEIRO A MARÇO DE 2018	2.207	Evolução
JANEIRO A MARÇO DE 2019	2.130	77 internações a menos

### INTERNAÇÕES DA GOTA

JANEIRO A MARÇO DE 2018	981	Evolução
JANEIRO A MARÇO DE 2019	1.060	79 internações a mais

### INTERNAÇÕES CAIRBAR

JANEIRO A MARÇO DE 2018	128	Evolução
JANEIRO A MARÇO DE 2019	147	19 internações a mais

### MAMOGRAFIAS

JANEIRO A MARÇO DE 2018	1.740	Evolução
JANEIRO A MARÇO DE 2019	2.789	1.049 mamografias a mais





**SECRETARIA MUNICIPAL DA SAÚDE**

Socorrista												
Psicólogo	3	-	-	-	-	-	-	-	-	<b>01</b>		
Técnico Segurança no Trabalho	1	-	-	-	-	-	-	-	-	-		
Terapeuta Ocupacional	3	-	-	-	-	-	-	-	-	-		
Agente de Combate de Endemias	2	-	-	-	-	-	-	-	-	-		
Auxiliar de Saúde Bucal	1	-	-	-	-	-	-	-	-	-		
Cirurgião Dentista	3	-	-	-	-	<b>01</b>	<b>01</b>	-	-	-		
Médico Veterinário		-	-	-	-	<b>01</b>	-	-	-	-	<b>01</b>	
Médico Psiquiatra		-	-	-	-	<b>01</b>	-	-	-	-	<b>01</b>	
Fisioterapeuta											<b>01</b>	
Intérprete de Libras											<b>01</b>	<b>01</b>
<b>TOTAL</b>	<b>187</b>	<b>0</b>	<b>189</b>	<b>190</b>	<b>190</b>	<b>194</b>	<b>196</b>	<b>196</b>	<b>198</b>	<b>2</b>	<b>05</b>	<b>01</b>

**SECRETARIA MUNICIPAL DA SAÚDE****MEDICAMENTOS 2019**

1º semestre	JAN	FEV	MAR	ABR	MAI	JUN
MEDICAMENTOS EM FALTA (NÚMEROS REAIS)	07	04	08			
MEDICAMENTOS EM FALTA (%)	2,50%	1,43%	2,86%			

\*\* Com relação aos números do último mês de referência:

08 estão em falta, sendo que:

03 estão com produção descontinuada no mercado

05 já estão empenhados

**DESPESAS COM MEDICAMENTOS 2019**

JANEIRO DE 2019	R\$ 577.166,31
FEVEREIRO DE 2019	R\$ 571.371,82
MARÇO DE 2019	R\$ 685.895,07
ABRIL 2019	R\$
MAIO 2019	R\$
JUNHO 2019	R\$
JULHO 2019	R\$
AGOSTO 2019	R\$
SETEMBRO 2019	R\$
OUTUBRO 2019	R\$
NOVEMBRO 2019	R\$
DEZEMBRO 2019	R\$
<b>TOTAL</b>	<b>R\$ 1.834.433,20</b>

## SECRETARIA MUNICIPAL DA SAÚDE

JANEIRO A DEZEMBRO DE 2016	R\$ 3.649.986,68	Evolução
JANEIRO A DEZEMBRO DE 2017	R\$ 5.645.012,10	R\$ 1.995.025,42
JANEIRO A DEZEMBRO DE 2018	R\$ 6.117.853,74	

### MATERIAIS MÉDICOS 2019

1º semestre	JAN	FEV	MAR	ABR	MAI	JUN
MATERIAIS MÉDICOS EM FALTA (NÚMEROS REAIS)	07	09	12			
MATERIAIS MÉDICOS EM FALTA (%)	2,09%	2,69%	3,58%			

2º semestre	JUL	AGO	SET	OUT	NOV	DEZ
MATERIAIS MÉDICOS EM FALTA (NÚMEROS REAIS)						
MATERIAIS MÉDICOS EM FALTA (%)						

\*\* Com relação aos números do último mês de referência:

12 estão em falta, sendo que:

12 já estão empenhados

**SECRETARIA MUNICIPAL DA SAÚDE****DESPESAS COM MATERIAIS MÉDICOS 2019**

JANEIRO DE 2019	R\$ 244.947,37
FEVEREIRO DE 2019	R\$ 323.259,43
MARÇO DE 2019	R\$ 303.592,82
ABRIL 2019	R\$
MAIO 2019	R\$
JUNHO 2019	R\$
JULHO 2019	R\$
AGOSTO 2019	R\$
SETEMBRO 2019	R\$
OUTUBRO 2019	R\$
NOVEMBRO 2019	R\$
DEZEMBRO 2019	R\$
<b>TOTAL</b>	<b>R\$ 871.799,62</b>

JANEIRO A DEZEMBRO DE 2017	R\$ 1.921.874,87
JANEIRO A DEZEMBRO DE 2018	R\$ 2.356.956,34

**SECRETARIA MUNICIPAL DA SAÚDE****DESPESAS COM SAÚDE****VALOR LIQUIDADO**

JANEIRO 2019	R\$ 21.897.467,07	EVOLUÇÃO
FEVEREIRO 2019	R\$ 44.768.729,95	R\$ 22.871.262,88
<b>MARÇO 2019</b>	<b>R\$ 68.202.230,55</b>	<b>R\$ 23.433.500,60</b>

**VALOR LIQUIDADO**

JANEIRO A dezembro DE 2016	<b>R\$ 198.363.697,65</b>	<b>Evolução</b>
JANEIRO A dezembro DE 2017	<b>R\$ 239.144.623,02</b>	<b>R\$ 40.780.925,37 a mais</b>
JANEIRO A dezembro DE 2018	<b>R\$ 263.639.400,88</b>	<b>R\$ 24.494.777,86 a mais</b>

**SEGURANÇA PÚBLICA - 2019**

	<b>JANEIRO</b>	<b>FEVEREIRO</b>	<b>MARÇO</b>	<b>TOTAL</b>
<b>DEFESA CIVIL</b>	100	100	54	<b>254</b>
<b>GUARDA MUNICIPAL</b>	1.395	1.736	1.759	<b>4.890</b>
<b>FISCALIZAÇÃO DE TRÂNSITO E TRANSPORTE</b>	2.901	4.269	2.228	<b>9.398</b>

**BALANÇO DAS AÇÕES DA GUARDA MUNICIPAL**

	<b>TOTAL 2019</b>
RONDAS EM PRÓPRIOS PÚBLICOS	4.196
OUTROS PATRULHAMENTOS	386
APOIO A SECRETARIAS EM EVENTOS	117
APOIO A POSTURAS	19
APREENSÕES RELACIONADAS AO CEROL	03
ABORDAGENS	66
PALESTRAS EM ESCOLAS	0
GUARDANDO O AMANHÃ (CRIANÇAS ATENDIDAS)	0
AUTUAÇÕES VIA CENTRAL DE MONITORAMENTO	1
AUTUAÇÕES EM PATRULHAMENTO	73
VEÍCULOS ABANDONADOS E REMOVIDOS EM VIA PÚBLICA	22
RELATÓRIO DE AVERIGUAÇÃO DE INCIDENTE ADM - RAIA	07
<b>TOTAL</b>	<b>4.890</b>

**BALANÇO DAS AÇÕES DA DEFESA CIVIL**

	<b>TOTAL 2019</b>
INSETOS AGRESSIVOS (abelhas, marimbondos, vespas, outros insetos não identificados)	45
ÁRVORES	154
IMÓVEIS	41
OUTROS	14
QUEIMADAS	0
<b>TOTAL</b>	<b>254</b>

**BALANÇO DAS AÇÕES DA FISCALIZAÇÃO DE TRÂNSITO E TRANSPORTE**

	<b>TOTAL 2019</b>
APOIO A OUTRAS SECRETARIAS E ÓRGÃOS	753
ATENDIMENTO À OCORRÊNCIA DE TRÂNSITO	866
PATRULHAMENTO	4.435
ENTRADA E SAÍDAS ESCOLARES	155
RELATÓRIO DE AVERIGUAÇÃO DE INCIDENTE - RAIA	12
AUTUAÇÕES	3172
<b>TOTAL</b>	<b>9.398</b>



## **OPERAÇÃO TAPA-BURACOS**

- No mês de janeiro a março de 2019: tapamos **39.965 buracos.**

- De janeiro a dezembro de 2018: Tapamos **67.058 buracos.**

- 2017: Tapamos **80.715** buracos

\*\*\*\*\* Somando os serviços realizados no ano de 2017 e até hoje no mês de março de 2019 já foram tapados **187.738 buracos.**

**\*\*\*atualização 15 de abril de 2019**

**COMPARATIVO DE RECEITA 2018 E 2019**

<b>EXERCÍCIO DE 2018</b>				
<b>RECEITAS</b>	<b>JANEIRO</b>	<b>FEVEREIRO</b>	<b>MARÇO</b>	<b>TOTAL</b>
TRIBUTÁRIA	11.463.313,20	38.342.059,06	16.010.587,59	65.815.959,85
CONTRIBUIÇÕES	1.398.709,28	1.408.159,39	2.374.050,74	5.180.919,41
PATRIMONIAL	225.277,89	108.673,14	133.792,75	467.743,78
SERVIÇOS	388.513,82	336.079,22	346.368,58	1.070.961,62
TRANSF.CORRENTES	58.094.028,13	42.619.697,81	39.544.978,35	140.258.704,29
OUTRAS RECEITAS	1.066.257,85	798.497,14	656.001,20	2.520.756,19
CAPITAL	61.378,51	4.712,73	896.418,19	962.509,43
(-) DEDUÇÃO FUNDEB	8.212.317,66	5.274.667,60	4.746.305,74	18.233.291,00
SOMA	64.485.161,02	78.343.210,89	55.215.891,66	198.044.263,57

<b>EXERCÍCIO DE 2019</b>				
<b>RECEITAS</b>	<b>JANEIRO</b>	<b>FEVEREIRO</b>	<b>MARÇO</b>	<b>TOTAL</b>
TRIBUTÁRIA	44.736.257,67	17.839.821,16	13.902.604,55	76.478.683,38
CONTRIBUIÇÕES	1.637.961,17	1.611.331,52	1.574.144,12	4.823.436,81
PATRIMONIAL	237.724,09	211.478,50	115.443,73	564.646,32
SERVIÇOS	386.159,66	309.871,79	331.406,07	1.027.437,52
TRANSF.CORRENTES	61.138.754,91	45.370.037,78	42.514.787,62	149.023.580,31
OUTRAS RECEITAS	4.025.969,98	939.821,86	771.633,68	5.737.425,52
CAPITAL	594.324,93	1.600.561,79	63.158,01	2.258.044,73
(-) DEDUÇÃO FUNDEB	8.664.071,08	5.759.897,60	5.118.820,74	19.542.789,42
SOMA	104.093.081,33	62.123.026,80	54.154.357,04	220.370.465,17