

EXECUÇÃO ORÇAMENTÁRIA

EXECUÇÃO 2020		
RECEITA	R\$	623.208.923,95
DESPESA EMPENHADA	R\$	644.037.368,73
DÉFICIT	R\$	(-)20.828.444,78
DESPESA LIQUIDADADA	R\$	537.971.542,73
DESPESA PAGA	R\$	456.962.213,38

RECEITAS ARRECADADAS

Setembro 2019

Receitas	Acumulado	Setembro	Total
TRIBUTÁRIA	154.460.094,30	17.135.176,61	171.595.270,91
CONTRIBUIÇÕES	12.780.452,69	1.502.544,33	14.282.997,02
PATRIMONIAL	1.525.813,65	106.548,55	1.632.362,20
SERVIÇOS	2.917.876,53	443.562,73	3.361.439,26
TRANSF. CORRENTES	339.119.763,49	31.586.047,07	370.705.810,56
OUTRAS RECEITAS	17.836.097,63	1.711.926,41	19.548.024,04
CAPITAL	4.197.258,97	244.669,17	4.441.928,14
(-) DEDUÇÃO FUNDEB	40.531.785,95	3.325.717,61	43.857.503,56
SOMA	492.305.571,31	49.404.757,26	541.710.328,57

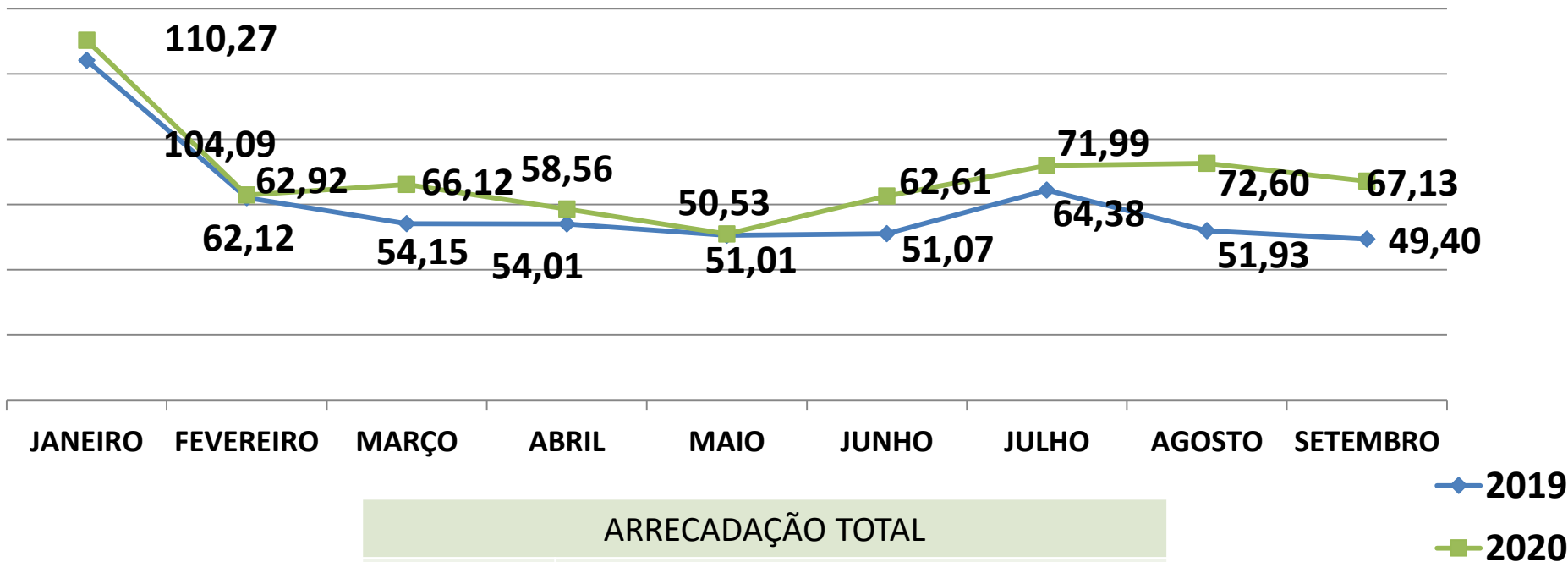
RECEITAS ARRECADADAS


Setembro 2020

Receitas	Acumulado	Setembro	Total
IMPOSTOS E TAXAS	153.609.849,17	16.701.220,32	170.311.069,49
CONTRIBUIÇÕES	13.330.361,81	1.536.415,42	14.866.777,23
PATRIMONIAL	610.182,92	14.584,36	624.767,28
SERVIÇOS	2.360.960,21	341.432,22	2.702.392,43
TRANSF. CORRENTES	391.713.888,23	49.130.071,53	440.843.959,76
OUTRAS RECEITAS	17.126.800,47	1.998.280,91	19.125.081,38
CAPITAL	16.918.759,86	2.018.365,56	18.937.125,42
(-) DEDUÇÃO FUNDEB	39.591.248,85	4.611.000,19	44.202.249,04
SOMA	556.079.553,82	67.129.370,13	623.208.923,95
DIFERENÇA 2020-2019	63.773.982,51	17.724.612,87	81.498.595,38

RECEITAS ARRECADADAS

2019 x 2020

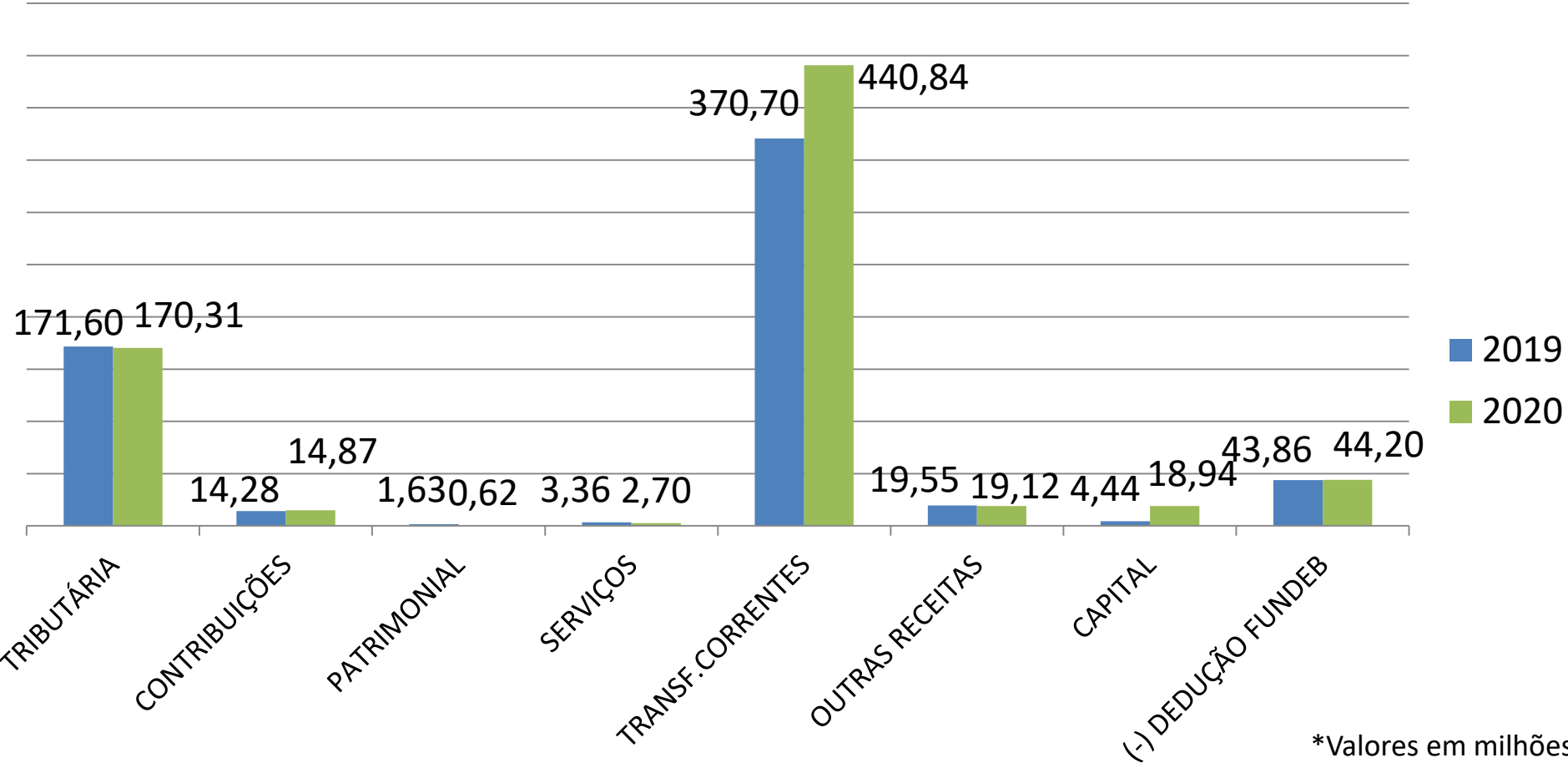


ARRECADAÇÃO TOTAL	
2019	541.710.328,57
2020	623.208.923,95
Diferença	81.498.595,38
	15,04% 

*Valores em milhões

RECEITAS ARRECADADAS

2019 x 2020



*Valores em milhões

PRINCIPAIS RECEITAS - Setembro 2019

IMPOSTOS	Acumulado	Setembro	TOTAL
MUNICIPAL			
IPTU	62.302.875,92	4.282.429,67	66.585.305,59
IR	13.930.340,74	1.879.042,50	15.809.383,24
ITBI	10.999.097,59	956.464,82	11.955.562,41
ISS	50.002.184,73	7.038.894,88	57.041.079,61
DÍVIDA ATIVA	13.533.979,95	2.590.691,88	16.124.671,83
FEDERAL			
FPM	49.539.258,23	4.771.213,35	49.539.258,23
ITR	1.996.972,54	110.017,37	1.996.972,54
LC 87/96	0,00	0,00	0,00
ESTADUAL			
ICMS	107.426.999,00	9.725.090,08	107.426.999,00
IPVA	46.860.709,71	1.914.628,01	46.860.709,71
IPI	784.525,36	107.639,59	784.525,36
TOTAL GERAL	357.376.943,77	33.376.112,15	374.124.467,52

PRINCIPAIS RECEITAS – Setembro 2020

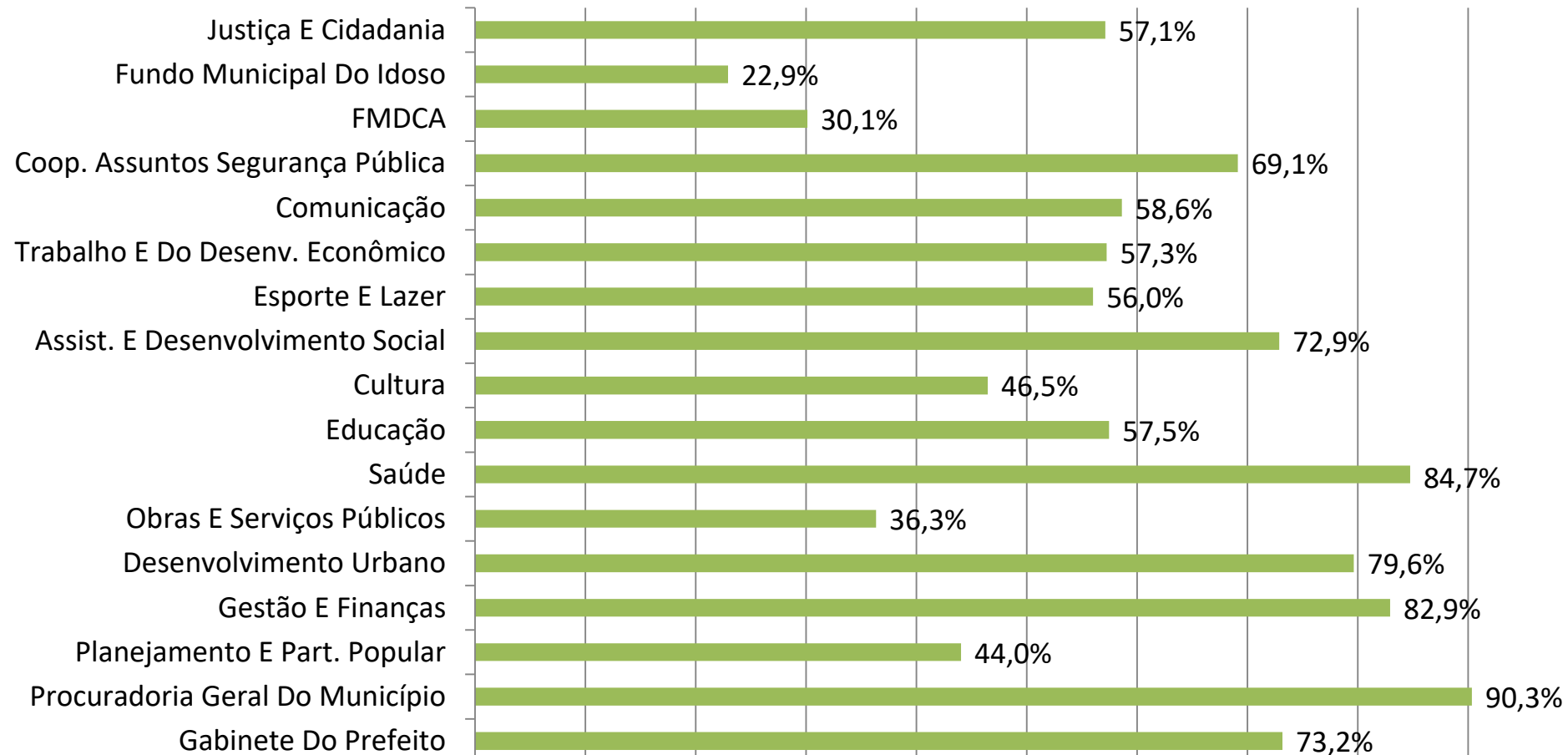
IMPOSTOS	Acumulado	Setembro	TOTAL
MUNICIPAL			
IPTU	63.942.129,43	3.901.358,84	67.843.488,27
IR	13.386.476,52	1.669.999,83	15.056.476,35
ITBI	11.314.716,42	1.955.271,68	13.269.988,10
ISS	49.291.936,09	7.294.679,56	56.586.615,65
DÍVIDA ATIVA	11.603.717,77	1.281.210,47	12.884.928,24
FEDERAL			
FPM	46.094.859,66	3.732.370,38	49.827.230,04
ITR	563.579,13	206.358,17	769.937,30
LC 87/96	0,00	0,00	0,00
ESTADUAL			
ICMS	106.706.825,73	16.668.042,51	123.374.868,24
IPVA	46.581.404,38	2.320.497,22	48.901.901,60
IPI	729.425,80	127.732,99	857.158,79
TOTAL GERAL	350.215.070,93	39.157.521,65	389.372.592,58
DIFERENÇAS 2020 - 2019	-7.161.872,84	5.781.409,50	15.248.125,06

DESPESA POR SECRETARIA – Setembro 2020

SECRETARIA	EMPENHADO	% Empenhado	LIQUIDADADO	PAGO
Gabinete Do Prefeito	3.617.239,57	0,56%	3.294.178,36	2.556.115,05
Procuradoria Geral Do Município	4.990.311,98	0,77%	4.932.075,49	4.149.941,91
Planejamento E Part. Popular	3.991.095,97	0,62%	2.906.007,47	1.922.829,58
Gestão E Finanças	81.853.840,51	12,71%	72.720.020,77	50.834.534,25
Desenvolvimento Urbano	22.993.123,76	3,57%	15.649.766,75	14.630.172,10
Obras E Serviços Públicos	52.188.800,81	8,10%	27.049.926,74	22.869.073,24
Saúde	273.501.034,70	42,47%	243.728.508,34	219.508.213,04
Educação	148.685.238,79	23,09%	129.574.298,48	108.326.056,00
Cultura	4.427.623,09	0,69%	3.976.285,09	3.236.216,53
Assist. E Desenvolvimento Social	20.824.308,50	3,23%	15.522.626,23	13.456.850,50
Esporte E Lazer	14.366.618,86	2,23%	7.620.720,52	6.339.370,00
Trabalho E Do Desenv. Econômico	3.594.045,07	0,56%	2.670.378,38	2.255.986,71
Comunicação	1.310.871,48	0,20%	1.140.663,53	842.049,17
Coop. Assuntos Segurança Pública	6.313.766,87	0,98%	6.178.050,18	5.126.750,80
FMDCA	551.187,00	0,09%	211.727,22	211.727,22
Fundo Municipal Do Idoso	84.058,54	0,01%	63.516,54	63.516,54
Justiça E Cidadania	744.203,23	0,12%	732.792,64	632.810,74
TOTAL DE DESPESAS	644.037.368,73	100%	537.971.542,73	456.962.213,38

Percentual de Consumo do Orçamento da Própria Secretaria

Empenhos 2020



EXECUÇÃO DA DESPESA POR CATEGORIA

Setembro 2020

Grupo da Despesa	Empenhado	Liquidado	Pago	Saldo a Pagar
Pessoal e Encargos	294.708.766,06	294.517.396,95	243.875.204,36	50.833.561,70
Juros e Encargos da Dívida	709.893,56	709.893,56	469.825,71	240.067,85
Outras Despesas Correntes	312.065.426,10	231.697.881,86	202.267.281,81	109.798.144,29
Investimento	32.412.321,61	6.905.408,96	6.208.940,10	26.203.381,51
Amortização da Dívida	4.140.961,40	4.140.961,40	4.140.961,40	0,00
Reserva de Contingência	0,00	0,00	0,00	0,00
TOTAL	644.037.368,73	537.971.542,73	456.962.213,38	187.075.155,35

PAGAMENTO DE EMPENHOS DO EXERCÍCIO

Setembro 2020

PAGAMENTOS POR FONTE DE RECURSO	
PRÓPRIO – PRÓPRIO	R\$ 266.911.081,23
PRÓPRIO - VINCULADO	R\$ 19.853.735,73
PRÓPRIO - COVID	R\$ 4.915.468,03
TRANSF. E CONVÊNIOS ESTADUAIS	R\$ 58.936.151,54
TRANSF. E CONVÊNIOS FEDERAIS	R\$ 91.290.203,33
FUNDOS ESPECIAIS VINCULADOS	R\$ 13.083.486,66
OPERAÇÕES DE CRÉDITO	R\$ 1.672.086,86
EMENDAS PARLAMENTARES INDIVIDUAIS	R\$ 300.000,00
TOTAL	R\$ 456.962.213,38

REPASSES FINANCEIROS CONCEDIDOS

Setembro 2020

REPASSES FINANCEIROS	
CÂMARA	16.519.032,00
FUNDESPORT	1.526.372,95
FUNDART	1.030.700,00
CTA – COMPANHIA TROLEBUS	1.174.176,83
TOTAL DE REPASSES	20.250.281,78
REPASSES + EMPENHOS PAGO	R\$ 477.212.495,16

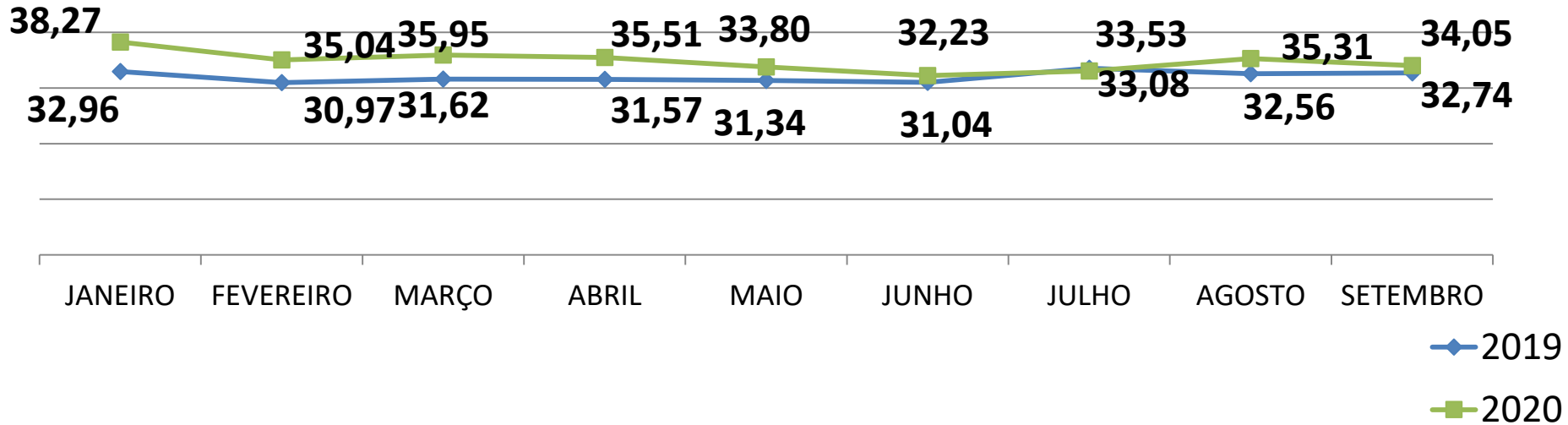
FOLHA DE PAGAMENTO

Setembro 2020

TOTAL DE PROVENTOS		NÚMERO DE FUNCIONÁRIOS	
2019	2020	2019	2020
32.738.753,04	34.053.626,94	8.205	8.705
≅ 1.314.873,90		≅ 500	

FOLHA DE PAGAMENTO

2019 x 2020



RESTOS A PAGAR Setembro 2020

ANO	INSCRITO 2017	PAGO EM 2017 a 2020	CANCELADO EM 2017 a 2020	SALDO EM 2020
2012	171.079,49	14.635,40	0,00	156.444,09
2013	562.558,33	88.537,72	0,00	474.020,61
2014	15.833.597,08	1.321.569,54	1.727.479,50	12.784.548,04
2015	1.480.672,06	249.821,87	1.194.948,69	35.901,50
2016	69.536.438,15	60.287.998,37	3.958.526,75	5.289.913,03
SOMA	87.584.345,11	61.962.562,90	6.880.954,94	18.740.827,27

ANO	INSCRITO 2018	PAGO EM 2018 a 2020	CANCELADO EM 2018 a 2020	SALDO EM 2020
2017	107.844.593,58	96.519.313,46	9.056.036,16	2.269.243,96

ANO	INSCRITO 2019	PAGO EM 2019 a 2020	CANCELADO EM 2019 a 2020	SALDO EM 2020
2018	115.043.166,59	93.454.596,79	7.884.613,04	13.703.956,76

ANO	INSCRITO 2020	PAGO EM 2020	CANCELADO EM 2020	SALDO EM 2020
2019	146.410.694,83	104.136.057,37	9.404.860,74	32.869.776,72

TOTAL	456.882.800,11	356.072.530,52	33.226.464,88	67.583.804,71
--------------	-----------------------	-----------------------	----------------------	----------------------

PROCESSOS TRABALHISTAS E OUTRAS ESPÉCIES

Anos	Quantidade	Valor Executado
Trabalhista		
2017	1.567	R\$ 13.110.472,32
2018		R\$ 18.953.602,87
2019		R\$ 23.575.448,60
2020		R\$ 83.762.934,15
Outras Espécies		
2017	55	R\$ 4.368.752,51
2018		R\$ 1.758.174,66
2019		R\$ 1.674.604,17
2020		R\$ 9.701.626,24
TOTAL		R\$156.905.615,52
PAGAMENTO		R\$ 4.434.937,53
SALDO		R\$152.470.677,99

Pequeno Valor 2020	Pago
Trabalhista	783.696,73
Outras Espécies	192.987,36
SOMA	976.684,09

DÍVIDA PARCELADA E RISCO FISCAL

Dívida Parcelada	Saldo Inicial Em 2020 + Atualização/Cancelamento	Pago Acumulado	Parcela	Saldo A Pagar
DESENVOLVE SP	343.248,99	343.248,99	64/64	0,00
FINISA	29.840.000,00			29.840.000,00
INSS 2013	23.185.179,56	581.781,97	85/240	22.603.397,59
INSS RFB	157.593.609,85	656.883,20	34/194	156.936.726,65
INSS PGFN*	253.586,32	21.829,03	103/200	231.757,29
INSS Set. e Out. 2017 (+ Multa Isolada)	12.547.793,11	2.532.936,34	34/60	10.014.856,77
FINISA - OBRAS OP	29.840.000,00	0,00	-	29.840.000,00
PEM – ILUM. PÚBLICA	4.924.661,76	0,00	-	4.924.661,76
FINISA - CAIXA ILUMINA	53.299.372,03	0,00	-	53.299.372,03
FINISA II	12.000.000,00	0,00	-	12.000.000,00
PEM -EQUIPAMENTOS	5.000.000,00	0,00	-	5.000.000,00
TOTAL DA DÍVIDA	328.827.451,62	4.136.679,53		324.690.772,09

DÍVIDA PARCELADA E RISCO FISCAL

RISCO FISCAL	SALDO A PAGAR
PASEP (04/2013 a 12/2016) + (2018) + (2019)	25.394.875,70
CTA	22.452.559,64
TOTAL DO RISCO FISCAL	47.847.435,34

DÍVIDA PARCELADA + RISCO FISCAL

372.538.207,43

DÍVIDA TRIBUTÁRIA – Setembro 2020

1 - RECOLHIMENTO DE OBRIGAÇÕES MENSAS 2020	R\$ 8.671.623,42
INSS/mês (patronal)	R\$ 4.911.547,22
INSS/mês (funcionário)	R\$ 1.864.069,14
INSS/mês (autônomos e cooperativas)	R\$ 26.558,90
FGTS/mês	R\$ 1.691.811,36
PASEP/mês	R\$ 177.636,80
2 – PAGAMENTO DE PARCELAMENTOS	R\$ 510.765,58
INSS RFB (34/194)	R\$ -
INSS PGFN (102/200)	R\$ 2.443,77
INSS (Setembro e Outubro 2017) (33/60)	R\$ 365.137,66
INSS 2013 (84/240)	R\$ 143.184,15
3 – PRECATÓRIOS – REGIME ESPECIAL	R\$ -
SOMA RECOLHIMENTO DA DÍVIDA/mês	R\$ 9.182.389,00

BALANÇO REDE DE SOLIDARIEDADE – 0800

**** Atualizado 27 de outubro**

ALIMENTOS:

ARRECADADOS: 110.354 quilos

DISTRIBUÍDOS: 10.101 cestas básicas

FAMÍLIAS: 7.978

ITENS DE LIMPEZA

ARRECADADOS: 29.533 itens

DISTRIBUÍDOS: 5.035 kits

LEITE

DOADOS: 10.659 litros de leite

CONTA CORRENTE

ARRECADADO: R\$ 7.202,00

UTILIZADOS: R\$ 4.661,00

SALDO ATUAL: R\$ 2.541,00

CESTAS + HORTIFRUTIS DA SECRETARIA DA EDUCAÇÃO (ATÉ FINAL DE OUTUBRO): 63.989 A 8.325 famílias de alunos

TOTAL DE CESTAS ALIMENTOS: REDE SOLIDARIEDADE + CESTAS DA EDUCAÇÃO:

Mais de 74 mil cestas distribuídas a 16.303 famílias

SECRETARIA MUNICIPAL DE ESPORTES E LAZER

SELETIVAS 2020

Modalidade:

- dia 15/02/2020: tênis de campo – 09h00 às 16h00 no Complexo Esportivo da Fonte (Ferroviária).
- dia 16/02/2020: atletismo – 08h00 às 17h00 na Pista de Atletismo;
- dia 16/02/2020: karatê – 13h00 às 15h00 na Sala de Judô - Complexo Esportivo da Fonte (Ferroviária);
- dia 16/02/2020: judô – 09h00 às 12h00 na Sala de Judô - Complexo Esportivo da Fonte (Ferroviária);
- dia 16/02/2020: natação – 08h00 (aquecimento) às 09h00 (início) até às 11h00 no Complexo Aquático da Fonte (Ferroviária);
- dia 16/02/2020: taekwondo – 09h30 às 14h00 na sala de karatê - Complexo Esportivo da Fonte (Ferroviária).
- dia 08/03/2020: capoeira – 09h00 no Ginásio da Pista.

COMPETIÇÕES

- Basquete Feminino: 1 jogo pela LBF, dia 13/03/2020, no Maranhão

- Futsal Feminino: 1 jogo pela Copa Sul-Minas, dia 14/03/2020, em Gavião Peixoto

- Boxe:

- Dia 29/02/2020 – Copa Unificada/SP – Em São Paulo

- Dia 28/03/2020 – Campeonato Paulista – Em São Paulo

- Ciclismo: 1ª Etapa da Copa São Paulo de Ciclismo – dia 09/02/2020, em Matão.

- Futsal Masculino: (set/2020) início do Campeonato no dia 21/09/2020 (Araraquara x Ribeirão Preto), pela Liga Paulista de Futsal.O campeonato termina em dezembro.

As demais modalidades continuam em treinamento.

COPA SÃO PAULO DE FUTEBOL JÚNIOR

- Data: de 02/01/2020 a 23/01/2020
- 04 equipes na Primeira fase e 02 equipes na Segunda fase

ESCOLINHAS DE ESPORTES

- 03/02/2020 a 14/02/2020 – período de inscrições
- 17/02/2020 – início das aulas
- 20/03/2020 – paralisação das aulas

Nesse período, as 20 modalidades, em 54 pontos diferentes, atenderam 2.633 crianças, em 41 bairros.

AÇÕES COVID-19

Após o reconhecimento do “estado de calamidade pública” e, conseqüente paralisação de todas as atividades por conta da pandemia de Coronavírus, os Monitores das Escolinhas de Esportes seguem cumprindo parte de seus horários, orientando a população sobre a impossibilidades de praticar atividades físicas, nos seguintes locais:

- Complexo esportivo da Ferroviária (piscinas e praça Scalamandré Sobrinho)
- Jardim Botânico
- Campo do Acco
- Ginásio da Pista
- Parque Pinheirinho
- Gigantão
- Campo da Atlético

ESPORTE EM CASA: A partir do mês de Julho, os Monitores passaram a cumprir o horário integral nos pontos, deixando assim de produzir os vídeos que eram veiculados no “Esporte em Casa”.

SECRETARIA DE ASSISTÊNCIA E DESENVOLVIMENTO SOCIAL**PROTEÇÃO SOCIAL BÁSICA****ATENDIMENTOS CRAS**

CECAP, CRUZEIRO DO SUL, HORTÊNCIAS, MARIA LUIZA, PARQUE SÃO PAULO, SÃO RAFAEL, SELMI DEI, VALE DO SOL, VALLE VERDE E YOLANDA ÓPICE

Bairros atendidos: 86

Atendimentos	Setembro	Total (Jan-Set)
Recepção	2255	20733
Visita domiciliar + busca ativa	665	5776
Atendimentos (famílias em acompanhamento / atendimentos particularizados / atendimentos coletivos)	2597	20079
Cadastro único (orientações / cadastros novos / atualização cadastral)	641	5091

ATENDIMENTOS PROTEÇÃO SOCIAL (Secretaria)

Bairros atendidos: 150

Atendimentos	Setembro	Total (Jan-Set)
Visita domiciliar + busca ativa	25	189
Atendimentos	610	2653
IPTU (remissão/isenção/parcelamento)	0	0

SECRETARIA DE ASSISTÊNCIA E DESENVOLVIMENTO SOCIAL**Proteção Social Especial****CREAS (CENTRO ESPECIALIZADO DE ASSISTÊNCIA SOCIAL)**

Atendimentos	Setembro	Total (Jan-Set)
FAMÍLIAS EM ATENDIMENTO	222	3622
VISITA DOMICILIAR	88	432
ATENDIMENTOS	643	3394

CENTRO DIA DO IDOSO

Atendimentos	Setembro	Total (Jan-Set)
IDOSOS EM ATENDIMENTOS DIÁRIOS	19	176
ATENDIMENTOS	25	2618

CENTRO POP

Atendimentos	Setembro	Total (Jan-Set)
PESSOAS ATENDIDAS	60	646
ATENDIMENTOS	170	2454
REFEIÇÕES FORNECIDAS	590	6605

CASA TRANSITÓRIA

Atendimentos	Setembro	Total (Jan-Set)
PESSOAS ATENDIDAS	113	684
ATENDIMENTOS	169	841
REFEIÇÕES FORNECIDAS	841	11323

PROMAIP – SERVIÇO DE ACOLHIMENTO ÀS CRIANÇAS E ADOLESCENTES

Atendimentos	Setembro	Total (Jan-Set)
PESSOAS ATENDIDAS	5	54
ATENDIMENTOS	34	220

RECANTO FELIZ

Atendimentos	Setembro	Total (Jan-Set)
PESSOAS ATENDIDAS	37	128
ATENDIMENTOS	59	324

VILA DIGNIDADE

Atendimentos	Setembro	Total (Jan-Set)
PESSOAS ATENDIDAS	17	85
ATENDIMENTOS	30	192

SECRETARIA DE DESENVOLVIMENTO E ASSISTÊNCIA SOCIAL**COORDENADORIA DE SEGURANÇA ALIMENTAR E NUTRICIONAL**

INDICADORES - 2020	SET	TOTAL JAN A SET
COMPRA DE ALIMENTOS – PAA/PMAIS (KG)	25.107	137.177
ARRECAÇÃO DE ALIMENTOS DOAÇÃO (KG)	6.383	60.350
DOAÇÃO TOTAL DE ALIMENTOS (KG)	31.490	197.527
ENTIDADES ATENDIDAS	53	355
ESTIMATIVA DE PESSOAS BENEFICIADAS	5.641	37.697

AÇÕES EDUCATIVAS

INDICADORES - 2020	SET	TOTAL JAN A SET
ENCONTROS, CONFERÊNCIAS E CURSOS	1	9
PESSOAS CAPACITADAS	25	317

RESTAURANTE POPULAR 1 – CENTRALIZADO

INDICADORES - 2020	SET	TOTAL JAN A SET
Nº REFEIÇÕES MENSAL	820	7.293

RESTAURANTE POPULAR 2 – DISTRITO INDUSTRIAL

INDICADORES - 2020	SET	TOTAL JAN A SET
Nº REFEIÇÕES MENSAL	869	13.363

RESTAURANTE BOM PRATO

INDICADORES - 2020	SET	TOTAL JAN A SET
Nº REFEIÇÕES MENSAL	25.200	224.400

SECRETARIA MUNICIPAL DE CULTURA – SETEMBRO/2020

CULTURA EM REDE ARARAQUARA:

SÓ NO MÊS DE SETEMBRO FORAM **58 PROJETOS** APRESENTADOS VIRTUALMENTE, ENVOLVENDO ARTISTAS E AGENTES CULTURAIS LOCAIS.

TOTAL DE VISUALIZAÇÕES NO MÊS: 13.848

PROGRAMAÇÃO

XXXI SEMANA LUÍS ANTÔNIO MARTINEZ CORRÊA REALIZAÇÃO DE LIVES – Apoio aos artistas locais => 13 projetos selecionados – **40 ARTISTAS**

CONTEMPLADOS – **3.848 visualizações**

FESTIVAL INTERNACIONAL DE DANÇA- ENTRE VÍDEOS E LIVES DE MESAS REDENDA E APRESENTAÇÕES, FORAM 15 ATIVIDADES QUE ENVOLVERAM

32 ARTISTAS E DEBATEDORES TIVERAM **5.800 VISUALIZAÇÕES**

MOSTRA DE TEATRO INFANTIL ARIIVALDO DOS SANTOS – 13 projetos selecionados por meio de Editais, todos envolvendo artistas locais e que geraram **1.004 visualizações**.

DOMINGO NO PARQUE E CHORO DAS ÁGUAS – Foram 08 edições, todas com artistas e prestadores de serviços locais, que geraram **2.333 visualizações**.

AULAS DAS OFICINAS CULTURAIS: Foram 20 aulas de linguagens diversas, que geraram **863 visualizações**.

DURANTE O MÊS DE SETEMBRO, foram 98 ARTISTAS locais apoiados com recursos da Secretaria de Cultura:

MANUTENÇÃO PROJETOS CONTRATADOS PARA OFICINAS.....30

PROGRAMAÇÃO VIRTUAL DA SECRETARIA68

DESDE O INÍCIO DA PANDEMIA (23 de março de 2020), FORAM:

86 LIVES + 245 VÍDEOS da Programação Virtual da Cultura em Rede (calendário da SMC e Oficinas Culturais)

489 ARTISTAS e AGENTES CULTURAIS ARARAQUARENSES BENEFICIADOS

Estão mantidos **TODOS os 30 contratos** de projetos para as Oficinas Culturais e a regularidade dos pagamentos.

EDUCAÇÃO – ALIMENTAÇÃO ESCOLAR - 2020

	JANEIRO	FEVEREIRO	MARÇO	ABRIL	MAIO	JUNHO	JULHO	AGOSTO	SETEMBRO
CRIANÇAS ATENDIDAS COM ALIMENTAÇÃO ESCOLAR	Infantil= 4.940 Fundamental= 0 Total= 4.940	Infantil= 10.320 Fundamental= 10.580 Total= 20.900	Infantil= 10.408 Fundamental= 10.593 Total= 21.001	Infantil = 36	Infantil = 36	Infantil = 36	Infantil = 10	Infantil = 10	Infantil = 10
REFEIÇÕES DIÁRIAS	Infantil= 19.760 Fundamental= 0 Total= 19.760	Infantil= 25.800 Fundamental= 26.450 Total= 52.250	Infantil= 26.020 Fundamental= 26.483 Total= 52.503	Infantil = 72	Infantil = 72	Infantil = 72	Infantil = 20	Infantil = 20	Infantil = 20

***** A partir de 23 de março, suspensão das aulas em decorrência da pandemia da COVID-19

Somente o CER Rubens Cruz I está atendendo as crianças de famílias/responsáveis em situação de vulnerabilidade e trabalhadores da área da saúde.

SECRETARIA DA EDUCAÇÃO - CONTRATAÇÕES

Janeiro a dezembro/2020

CARGO/FUNÇÃO	JAN	FEV	MAR	ABR	MAI	JUN	JUL	AGO	SET	OUT	NOV	DEZ	TOTAL
Agente Educacional	01	-	01	-	-	-	-	-	-	-			02
Assistente Educacional Pedagógico	-	-	03	-	-	-	-	-	-	-			03
Professor I - Educação Infantil	-	06	05*/0 2	-	-	-	-	-	-	-			13
Professor I - Ensino Fundamental	-	-	04	-	-	-	-	-	-	-			04
Professor II - Educação Especial	-	02*	-	-	-	-	-	-	-	-			02
Professor II - Geografia	-	-	-	-	-	-	-	-	-	-			-
Professor II - Educação Integral	-	07	02	-	-	-	-	-	-	-			09
Professor II - Educação Integral Teatro	-	-	-	-	-	-	-	-	-	-			-
Professor II - Educação Integral – Ballet Clássico	-	-	-	-	-	-	-	-	-	-			-
Professor II - Educação Física	-	-	-	-	-	-	-	-	-	-			-
Professor II - Português	-	03	-	-	-	-	-	-	-	-			03
Professor II - Ciências	-	01	01	-	-	-	-	-	-	-			02
Professor II - Arte	-	02	-	-	-	-	-	-	-	-			02
Professor II - Matemática	-	-	-	-	-	-	-	-	-	-			-
Professor II - Inglês	-	02	-	-	-	-	-	-	-	-			02
Professor II - História	-	01	01	-	-	-	-	-	-	-			02
Diretor de escola	-	-		-	-	-	-	04	-	-			04
Supervisora	-	-	02	-	-	-	-	-	-	-			02
TOTAL	01	24	21	0	0	0	0	04	0	0			50
Total Educação 2020													50
Total Educação 2019													336

07 Temporários * / 43 Efetivos - ***** A partir de março, suspensão das contratações em decorrência da pandemia da COVID-19.

SECRETARIA DA EDUCAÇÃO - 2020**MATRÍCULAS**

	SETEMBRO 2020
EMEFS	7.536
CERS	10.360
CECs	2.409
EJA	424
ESCOLA DE DANÇA	334

***** A partir de 23 de março, suspensão das aulas em decorrência da pandemia da COVID-19

EJA

	SETEMBRO 2020
ALUNOS ATENDIDOS NO NEJA	320
ALUNOS ATENDIDOS NA EMEF Rubens Cruz	104
NÚMERO DE NÚCLEOS DE EJA	02



PREFEITURA DO MUNICÍPIO DE ARARAQUARA
SECRETARIA MUNICIPAL DA SAÚDE
SECRETARIA MUNICIPAL DE SAÚDE

CONSULTAS NAS UNIDADES BÁSICAS

JANEIRO A DEZEMBRO DE 2017	180.667
JANEIRO A DEZEMBRO DE 2018	177.333
JANEIRO A DEZEMBRO DE 2019	155.585
JANEIRO A SETEMBRO DE 2020	118.210

CONSULTAS NAS UPAS

JANEIRO A DEZEMBRO DE 2017	258.269
JANEIRO A DEZEMBRO DE 2018	287.068
JANEIRO A DEZEMBRO DE 2019	311.325
JANEIRO A SETEMBRO DE 2020	157.178

CONSULTAS ESPECIALIZADAS

JANEIRO A DEZEMBRO DE 2017	174.659
JANEIRO A DEZEMBRO DE 2018	178.524
JANEIRO A DEZEMBRO DE 2019	165.377
JANEIRO A SETEMBRO DE 2020	87.915

Fonte: Sistemas de envio de dados ao Ministério da Saúde
Gerência de Informação e Tecnologia
Gerência Assistência Farmacêutica
Gerência Recursos Humanos
Gerência de Gestão Contábil, Financeira, Execução e Controle Orçamentário



PREFEITURA DO MUNICÍPIO DE ARARAQUARA
SECRETARIA MUNICIPAL DA SAÚDE

INTERNAÇÕES

INTERNAÇÕES SANTA CASA

JANEIRO A DEZEMBRO DE 2017	7.348
JANEIRO A DEZEMBRO DE 2018	8.434
JANEIRO A DEZEMBRO DE 2019	8.872
JANEIRO A SETEMBRO DE 2020	5.704

INTERNAÇÕES DA GOTA

JANEIRO A DEZEMBRO DE 2017	3.385
JANEIRO A DEZEMBRO DE 2018	3.754
JANEIRO A DEZEMBRO DE 2019	3.680
JANEIRO A SETEMBRO DE 2020	2.752

INTERNAÇÕES CAIRBAR

JANEIRO A DEZEMBRO DE 2017	558
JANEIRO A DEZEMBRO DE 2018	490
JANEIRO A DEZEMBRO DE 2019	583
JANEIRO A SETEMBRO DE 2020	394



PREFEITURA DO MUNICÍPIO DE ARARAQUARA
SECRETARIA MUNICIPAL DA SAÚDE

MAMOGRAFIAS

JANEIRO A DEZEMBRO DE 2017	5.603
JANEIRO A DEZEMBRO DE 2018	8.051
JANEIRO A DEZEMBRO DE 2019	9.936
JANEIRO A SETEMBRO DE 2020	4.027

Fonte: Sistemas de envio de dados ao Ministério da Saúde
Gerência de Informação e Tecnologia
Gerência Assistência Farmacêutica
Gerência Recursos Humanos
Gerência de Gestão Contábil, Financeira, Execução e Controle Orçamentário



PREFEITURA DO MUNICÍPIO DE ARARAQUARA
SECRETARIA MUNICIPAL DA SAÚDE

MEDICAMENTOS 2020

2º semestre	SETEMBRO
MEDICAMENTOS EM FALTA (NÚMEROS REAIS)	13
MEDICAMENTOS EM FALTA (%)	4,13%

**** Com relação aos números do último mês de referência:**

O mês de maio fechou com 13 medicamentos em falta, sendo: 06 estão aguardando entrega; 07 por falta de matéria prima;

DESPESAS COM MEDICAMENTOS 2020

	<i>Compras Realizadas</i>	<i>Consumo</i>
JANEIRO DE 2020	R\$ 269.351,75	R\$ 594.622,99
FEVEREIRO DE 2020	R\$ 362.173,47	R\$ 414.659,45
MARÇO DE 2020	R\$ 985.272,01	R\$ 557.153,81
ABRIL 2020	R\$ 909.786,22	R\$ 233.121,72*
MAIO 2020	R\$ 525.911,72	R\$ 334.650,70*
JUNHO 2020	R\$ 241.752,75	R\$ 977.538,12*
JULHO 2020	R\$ 786.315,93	R\$ 1.003.154,04
AGOSTO 2020	R\$ 910.584,20	R\$ 1.603.100,45
SETEMBRO 2020	R\$ 802.712,80	R\$ 1.007.887,19
TOTAL	R\$ 5.793.860,85	R\$ 6.725.888,46

Fonte: Sistemas de envio de dados ao Ministério da Saúde

Gerência de Informação e Tecnologia

Gerência Assistência Farmacêutica

Gerência Recursos Humanos

Gerência de Gestão Contábil, Financeira, Execução e Controle Orçamentário



PREFEITURA DO MUNICÍPIO DE ARARAQUARA
SECRETARIA MUNICIPAL DA SAÚDE

JANEIRO A DEZEMBRO DE 2016	R\$ 3.649.986,68
JANEIRO A DEZEMBRO DE 2017	R\$ 5.645.012,10
JANEIRO A DEZEMBRO DE 2018	R\$ 6.117.853,74
JANEIRO A DEZEMBRO DE 2019	R\$ 7.604.716,74

Fonte: Sistemas de envio de dados ao Ministério da Saúde
Gerência de Informação e Tecnologia
Gerência Assistência Farmacêutica
Gerência Recursos Humanos
Gerência de Gestão Contábil, Financeira, Execução e Controle Orçamentário



PREFEITURA DO MUNICÍPIO DE ARARAQUARA
SECRETARIA MUNICIPAL DA SAÚDE

MATERIAIS MÉDICOS 2020

2º semestre	SETEMBRO
MATERIAIS MÉDICOS EM FALTA (NÚMEROS REAIS)	30
MATERIAIS MÉDICOS EM FALTA (%)	9,58%

**** Com relação aos números do último mês de referência:**

O mês de maio fechou com 30 materiais médicos hospitalares em falta, sendo: 07 estão aguardando empenho; 12 estão aguardando entrega; 11 aguardando compra.

DESPESAS COM MATERIAIS MÉDICOS 2020

	Compras Realizadas	Consumo
JANEIRO DE 2020	R\$ 92.808,74	R\$ 216.863,32
FEVEREIRO DE 2020	R\$ 121.786,32	R\$ 168.910,81
MARÇO DE 2020	R\$ 508.994,37	R\$ 190.743,46
ABRIL 2020	R\$ 1.640.946,68	R\$ 110.784,99*
MAIO 2020	R\$ 813.505,19	R\$ 150.956,58*
JUNHO 2020	R\$ 389.880,14	R\$ 106.817,59*
JULHO 2020	R\$ 366.563,48	R\$ 367.438,14
AGOSTO 2020	R\$ 424.205,93	R\$ 402.963,21
SETEMBRO 2020	R\$ 284.607,58	R\$ 349.479,45
TOTAL	R\$ 4.643.298,43	R\$ 2.064.957,56

Fonte: Sistemas de envio de dados ao Ministério da Saúde
Gerência de Informação e Tecnologia
Gerência Assistência Farmacêutica
Gerência Recursos Humanos
Gerência de Gestão Contábil, Financeira, Execução e Controle Orçamentário



PREFEITURA DO MUNICÍPIO DE ARARAQUARA
SECRETARIA MUNICIPAL DA SAÚDE

JANEIRO A DEZEMBRO DE 2017	R\$ 1.921.874,87
JANEIRO A DEZEMBRO DE 2018	R\$ 2.356.956,34
JANEIRO A DEZEMBRO DE 2019	R\$ 2.988.760,09

DESPESAS COM SAÚDE

VALOR LIQUIDADADO

JANEIRO 2020	R\$ 33.385.592,55
FEVEREIRO 2020	R\$ 16.204.641,64
MARÇO 2020	R\$ 21.497.712,55
ABRIL 2020	R\$ 29.527.579,19
MAIO 2020	R\$ 26.476.675,34
JUNHO 2020	R\$ 32.229.372,62
JULHO 2020	R\$ 27.724.508,60
AGOSTO 2020	R\$ 27.027.907,39
SETEMBRO 2020	R\$ 29.568.741,08



PREFEITURA DO MUNICÍPIO DE ARARAQUARA
SECRETARIA MUNICIPAL DA SAÚDE

VALOR LIQUIDADO

JANEIRO A DEZEMBRO DE 2016	R\$ 198.363.697,65	Evolução
JANEIRO A DEZEMBRO DE 2017	R\$ 239.144.623,02	R\$ 40.780.925,37 a mais
JANEIRO A DEZEMBRO DE 2018	R\$ 263.639.400,88	R\$ 24.494.777,86 a mais
JANEIRO A DEZEMBRO DE 2019	R\$ 292.585.036,74	R\$ 28.945.635,86 a mais

Fonte: Sistemas de envio de dados ao Ministério da Saúde
Gerência de Informação e Tecnologia
Gerência Assistência Farmacêutica
Gerência Recursos Humanos
Gerência de Gestão Contábil, Financeira, Execução e Controle Orçamentário

**BALANÇO MANUTENÇÃO DE SERVIÇOS EXECUTADOS GERÊNCIA DE ÁREAS
VERDES E PRÓPRIOS MUNICIPAIS – PMA**

	JANEIRO A DEZEMBRO 2018	JANEIRO A DEZEMBRO 2019	JANEIRO A SETEMBRO DE 2020
ÁREAS DE LAZER + CAMPOS DE FUTEBOL	166	76	99
PRÉDIOS PÚBLICOS (SAÚDE, ASSISTÊNCIA, CULTURA, ETC)	440	130	291

BALANÇO MANUTENÇÃO DE SERVIÇOS EXECUTADOS PELA GERÊNCIA DE SERVIÇOS PÚBLICOS
ROÇADA (trator)

	JANEIRO A DEZEMBRO DE 2018	JANEIRO A DEZEMBRO DE 2019	JANEIRO	FEVEREIRO	MARÇO	ABRIL	MAIO	JANEIRO A MAIO DE 2020 TOTAL
M ² de gramados roçados	1.851.203,51	2.185.467,45	300.000	176.887	258.190	348.480	32.445	1.116.002 M ²

	JUNHO	JULHO	AGOSTO	SETEMBRO	OUTUBRO	NOVEMBRO	DEZEMBRO	JUNHO A DEZEMBRO DE 2020 TOTAL
M ² de gramados roçados	174.240	160.500	180.000	175.480				689.950 M ²

Obs: Em maio de 2020 encerramento do contrato de roçada por empresa terceirizada, partir de junho de 2020 contabilização de serviços executados por equipes próprias.

OPERAÇÃO TAPA-BURACOS

- No mês de **janeiro a Setembro** de 2020: **tapamos 33.292 buracos.**

Bairros contemplados:

-São Geraldo

-Jd São Rafael

-Jd Indaiá

-Vila Sedenho

-Fonte Luminosa

-Carmo

-Jd Primor

-Jd água Branca

-Vale do Sol

-Jd Santa Lúcia

-Jd Brasília

-Jd Dom Pedro

-Jd Igaçaba

-Jd Higienópolis

-Vila Velosa

-Vila Yamada

-Jd Martinez

-Jd Cruzeiro do Sul

-Jd Santa Júlia

-Vila Ferroviária

-São José

-Jd Ártico

-Santa Angelina

-Jd Imperador

-Jd América

-Jd Nova Epoca

-Jd das Estações

-Parque das Laranjeiras

-Vila do Servidor

- Jd Imperador

-Jd Selmi Dei

-Cambuy

-Vila Xavier

-Victório de Santi

-Jd Tangará

-Vila Melhado

-São Geraldo

-Centro

- Jd Alvorada

- Jd Diamante

-Jd das Hortênsias

-Jd Primavera

-Vila Harmonia

-Jd Tabapuã

-Yolanda Ópice

-Selmi Dey

-Centro

-Santana

-Quitandinha

-Águas do Paiol

-Del Rey

-Jd Iguatemy

-Jd Eliana

-Jd Athenas

-Jd. Paneiras

-Jd Arco-Iris

Vila Ferroviárias

Jd. Imperador

-Jd Ártico

-Jd Paraiso

-Pq. São Paulo

-Jd Santa Clara

TOTAL DE BURACOS TAPADOS DESDE 2017 ATÉ AGOSTO DE 2020: 225.796 buracos

RECAPEAMENTO

- De janeiro a Setembro de 2020 foram recapeados **244 quarteirões**

Av. Uadi Haddad

Av. Infante Dom Henrique

Rua. Imaculada Conceição

Av. Carlos Olympio Tostes

Rua. Bruno Ópice Junior

Av. Antonio Martiniano de Oliveira

Rua Castro Alves

Av. Presidente Vargas

Rua Eugenio Mallaman

Av. Alberto Dias

Pontilhão Alameda Paulista com Av. Manoel de Abreu

Av. Presidente Vargas

Av. Estrada de ferro

Av. Armando Biagioni

Av. Gertrudes Leite de Souza Pinto

Av. Pedro Jacob Celli

Av. Ferroviários

Av. José de Alencar

Rua Gonçalo Samarra

Rua Gutemberg

Rua Cientista Frederico de Marco

AV. Plinio Carvalho

R. 9 de Julho

- Av. Armando Salles de Oliveira
- Av. Prudente de Moraes
- Av. Dorival Arlindo Falcone
- Rua Fúlvio Gaspar Brunelli
- Rua Ayrton Firmiano
- Av. Edmundo Vicentini
- Rua Dr. José de Arruda Botelho
- Av. Sargento PM Vital Maria Bueno Lopes
- Av. Dorival Arlindo Falcone
- Av. Prof. Lafayette Carvalho de Toledo
- Av. Nabor Rodrigues
- Rua João Arruda Falcão
- Rua Av. Torello Dinucci
- Av. João Soares de Arruda
- Rua Francisco Mazzei
- Rua Antenor Borba
- Av São João
- Rua dos Libaneses
- Rua Imaculada Conceição
- Ponte Piemonte
- Avenida Eng. Camilo Dinucci
- Rua Saveria Lia Rolfsen
- Avenida Miguel Bucalem
- Avenida Otaviano de Arruda Campos
- Avenida Manoel de Abreu
- Avenida Adelaide Ferraz de Carvalho
- Rua Candido Portinari
- Avenida Jorge Haddad
- Avenida Julião Caramuru
- Rua Ceará

- De janeiro a dezembro de **2019** foram recapeados **276 quarteirões em toda cidade**

- De janeiro a dezembro de **2018** foram recapeados **146 quarteirões** por meio de um convênio com o governo do estado

- De janeiro a dezembro de 2017, foram recapeados **10 quarteirões.**

TOTAL: 676 quarteirões

SEGURANÇA PÚBLICA – 2020

	SETEMBRO	TOTAL
DEFESA CIVIL	31	214
GUARDA MUNICIPAL	4.895	46.153
FISCALIZAÇÃO DE TRÂNSITO E TRANSPORTE	5.066	26.340

BALANÇO DAS AÇÕES DA GUARDA MUNICIPAL

	TOTAL 2020
RONDAS EM PRÓPRIOS PÚBLICOS	33.136
OUTROS PATRULHAMENTOS	5.149
APOIO A SECRETARIAS EM EVENTOS	514
APOIO A POSTURAS	50
APREENSÕES RELACIONADAS AO CEROL	452
ABORDAGENS	252
PALESTRAS EM ESCOLAS	12
GUARDANDO O AMANHÃ (CRIANÇAS ATENDIDAS)	117
AUTUAÇÕES VIA CENTRAL DE MONITORAMENTO	420
AUTUAÇÕES EM PATRULHAMENTO	628
VEÍCULOS ABANDONADOS E REMOVIDOS EM VIA PÚBLICA	94
FOGOS DE ARTIFÍCIO	05
ANIMAIS EM VIA PÚBLICA	02
CUMPRIMENTO DECRETO MUNICIPAL Nº 12.236/2020 - PANDEMIA	5.268
RELATÓRIO DE AVERIGUAÇÃO DE INCIDENTE ADM – RAIA	54
TOTAL	46.153

BALANÇO DAS AÇÕES DA DEFESA CIVIL

	TOTAL 2020
ÁRVORES	20
ESTRUTURAS	107
OUTROS	72
PROJETOS DE PREVENÇÃO	15
TOTAL	214

BALANÇO DAS AÇÕES DA FISCALIZAÇÃO DE TRÂNSITO E TRANSPORTE

	TOTAL 2020
APOIO A OUTRAS SECRETARIAS E ÓRGÃOS	1.901
ATENDIMENTO À OCORRÊNCIA DE TRÂNSITO	1.551
PATRULHAMENTO	14.364
ENTRADA E SAÍDAS ESCOLARES	80
RELATÓRIO DE AVERIGUAÇÃO DE INCIDENTE - RAIA	40
AUTUAÇÕES	13.470
TOTAL	26.340

ATUAÇÃO DA SECRETARIA DE SEGURANÇA NO COMBATE À COVID – 19 - FISCALIZAÇÃO

FISCALIZAÇÕES ATÉ 15 DE SETEMBRO

- **7.035** estabelecimentos fiscalizados;
- **27** multas geradas (8 a partir de BO/GCM);
- **164** fiscalizações encaminhadas via ouvidoria (fone 156);
- **5.812** atendimentos resolvidos via fone pela Guarda Civil Municipal (fone 153).

NÚMEROS COVID-19

Número de atendimentos no Disque-Saúde: 3.908

Número de pacientes acima de 65 anos com atendimento residencial: 364

Número de servidores atendidos no Hotel: 309

Número de atendimentos na UPA VX: 31.413 pessoas

Número de atendimentos em Observação na UPA VX: 406 pessoas

Número de internados até agora no Hospital de Campanha: 463

Número de exames realizados junto a Unesp até agora: 22.729

Número de exames realizados junto à Uniara até agora: 13.642

Número de exames realizados no antígeno: 3.184

Número de atendimento no telefone de Apoio Psicológico: 308

SOBRE ALTA TESTAGEM EM ARARAQUARA

- Em Araraquara, índice de testagem para coronavírus **é maior que a média do país**
- **TOTAL DE TESTES REALIZADOS ATÉ DIA 26 DE OUTUBRO: 39.555**
- **TAXA DE TESTAGEM ARARAQUARA: 16.755/100 mil habitantes**
- **TAXA DE TESTAGEM DO ESTADO DE SÃO PAULO: MÉDIA 11.500/100 mil habitantes**
- **TAXA DE TESTAGEM BRASIL: MÉDIA 10.280/100 mil hab**
- **TAXA POR 100 MIL HABITANTES NA ALEMANHA: MÉDIA 24.300/100 mil hab**

SOBRE TAXA DE LETALIDADE EM ARARAQUARA: HOJE TEMOS 1%

- Araraquara como a cidade com a menor taxa de óbitos por Covid-19 do estado.
- A cidade tem hoje **63** óbitos: **TAXA DE MORTALIDADE DE 1.16%**
- No Brasil, tal percentual é de, EM MÉDIA, **2,91%**, e no Estado de São Paulo, **de 3,54%**.