

EXECUÇÃO ORÇAMENTÁRIA

MARÇO 2024	
RECEITA	379.629.546,43
DESPESA EMPENHADA	569.957.883,29
RESULTADO	- 190.328.336,86

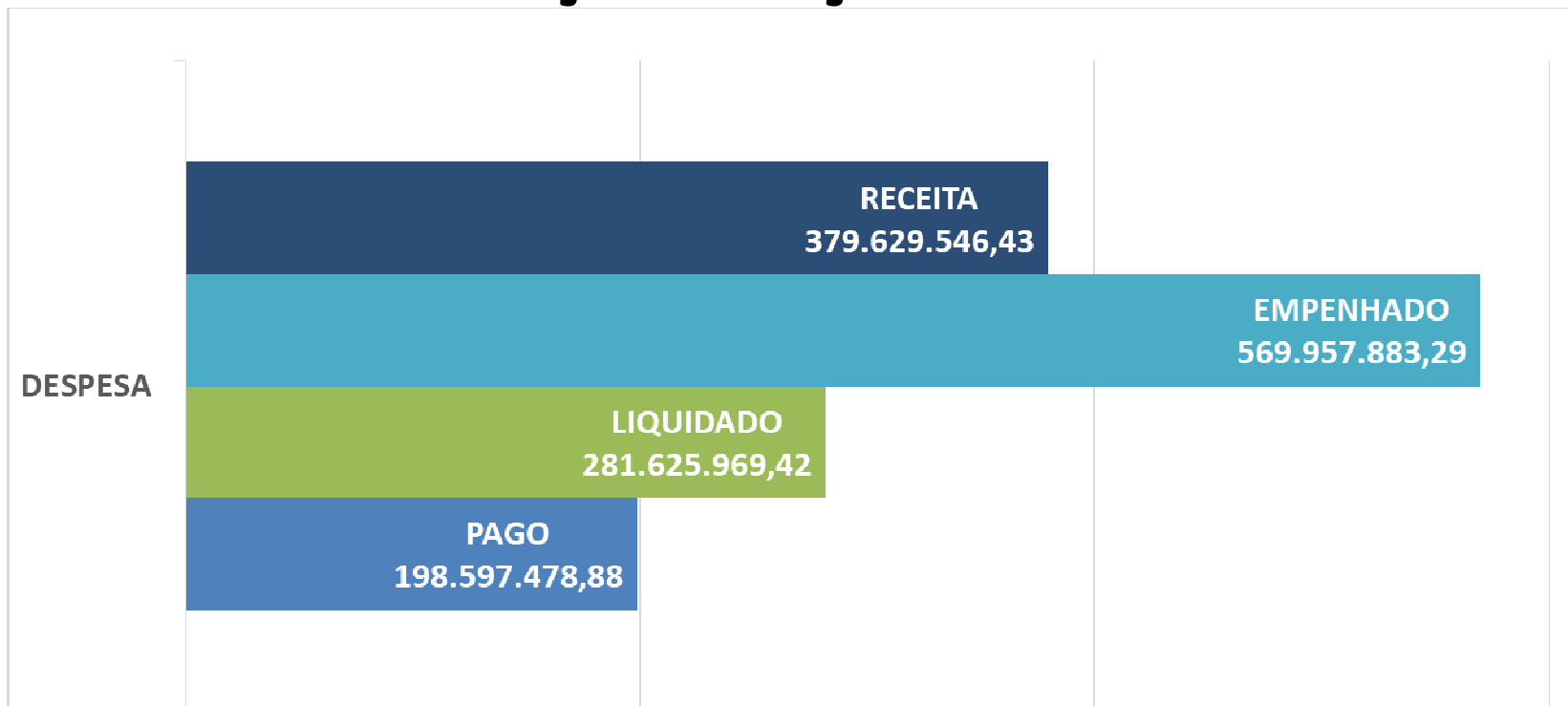
DESPESA LIQUIDADADA	281.625.969,42
DESPESA PAGA	198.597.478,88

*Valores em reais (R\$)

PRESTAÇÃO DE CONTAS - MARÇO /2024

1

EXECUÇÃO ORÇAMENTÁRIA



*Valores em reais (R\$)

PRESTAÇÃO DE CONTAS - MARÇO /2024

2

RECEITAS ARRECADADAS

Março de 2023

RECEITAS	ACUMULADO	MARÇO	TOTAL
TRIBUTÁRIA	86.527.055,79	22.864.539,67	109.391.595,46
CONTRIBUIÇÕES	4.419.029,05	2.056.750,93	6.475.779,98
PATRIMONIAL	2.086.795,11	2.454.174,64	4.540.969,75
SERVIÇOS	744.942,90	431.220,16	1.176.163,06
TRANSF. CORRENTES	157.657.961,83	61.383.556,47	219.041.518,30
OUTRAS RECEITAS	3.994.582,48	1.696.602,62	5.691.185,10
CAPITAL	7.188.057,40	3.826.553,37	11.014.610,77
(-) DEDUÇÃO FUNDEB	- 22.461.357,33	- 7.725.016,88	- 30.186.374,21
SOMA	240.157.067,23	86.988.380,98	327.145.448,21

*Valores em reais (R\$)

PRESTAÇÃO DE CONTAS - MARÇO /2024

3

RECEITAS ARRECADADAS

Março de 2024

RECEITAS	ACUMULADO	MARÇO	TOTAL
TRIBUTÁRIA	96.154.621,40	27.987.858,02	124.142.479,42
CONTRIBUIÇÕES	5.454.995,20	2.560.822,52	8.015.817,72
PATRIMONIAL	2.477.738,37	1.273.865,26	3.751.603,63
SERVIÇOS	911.010,79	413.175,84	1.324.186,63
TRANSF. CORRENTES	181.498.691,43	70.296.023,06	251.794.714,49
OUTRAS RECEITAS	4.995.066,28	3.227.294,76	8.222.361,04
CAPITAL	10.084.380,83	3.314.608,17	13.398.989,00
(-) DEDUÇÃO FUNDEB	- 23.074.086,63	- 7.946.518,87	- 31.020.605,50
SOMA	278.502.417,67	101.127.128,76	379.629.546,43
DIFERENÇA 2023/2024	+ 38.345.350,44	+ 14.138.747,78	+ 52.484.098,22

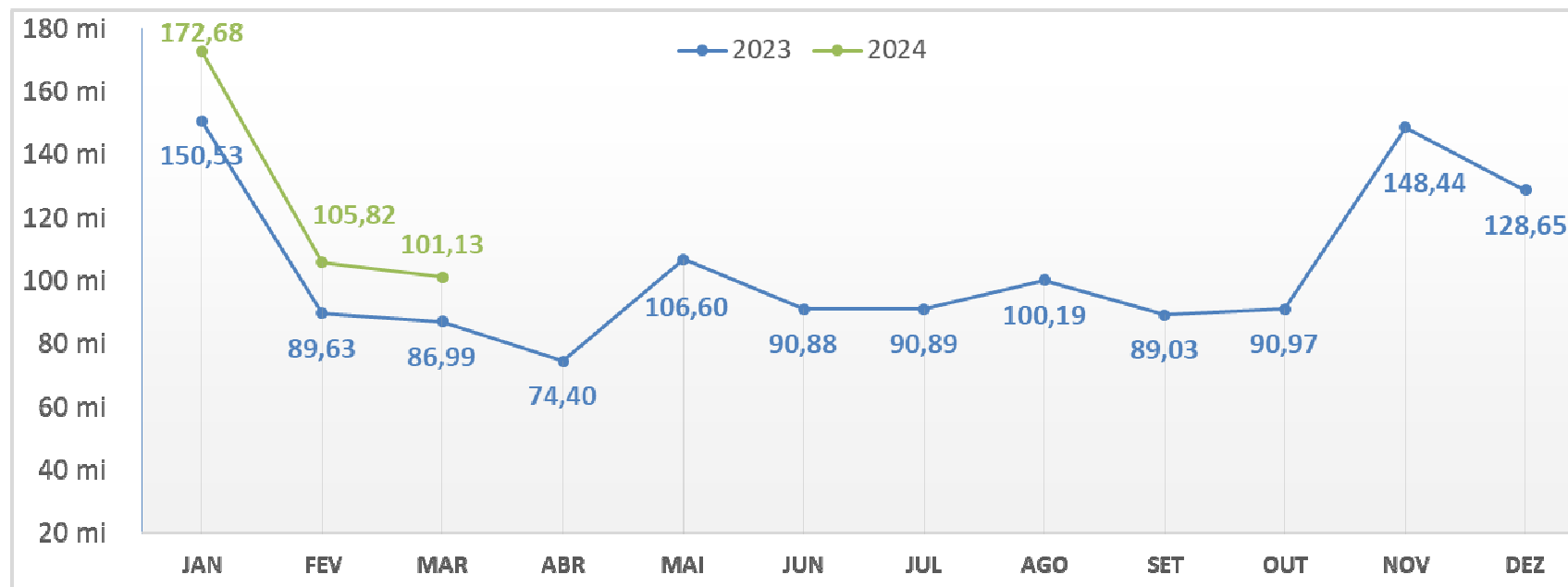
*Valores em reais (R\$)

PRESTAÇÃO DE CONTAS - MARÇO /2024

4

RECEITAS ARRECADADAS

2023 x 2024



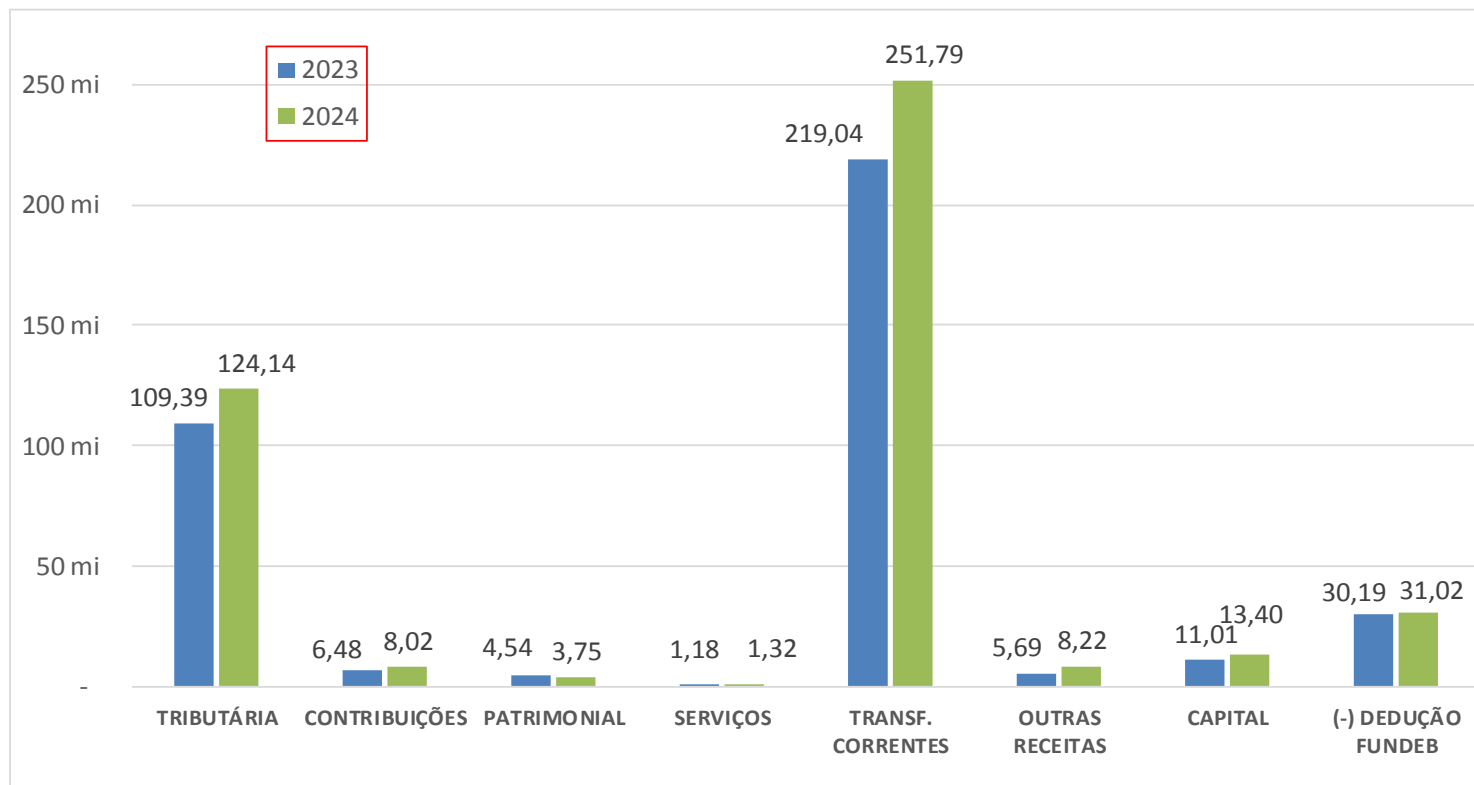
ARRECAÇÃO TOTAL DO PERÍODO	
2023	327.145.448,21
2024	379.629.546,43
DIFERENÇA	+ 52.484.098,22 + 16,04% 📈

*Valores em milhões de reais (R\$)

PRESTAÇÃO DE CONTAS - MARÇO /2024

RECEITAS ARRECADADAS

2023 x 2024



PRINCIPAIS RECEITAS – Março de 2023

	RECEITAS	ACUMULADO	MARÇO	TOTAL
MUNICIPAL	IPTU	52.475.356,45	5.434.795,38	57.910.151,83
	IR	4.799.595,11	2.861.879,80	7.661.474,91
	ITBI	3.849.394,31	2.251.592,78	6.100.987,09
	ISS	19.725.459,78	9.674.026,22	29.399.486,00
	DÍVIDA ATIVA	4.887.282,42	2.072.403,37	6.959.685,79
FEDERAL	FPM	23.383.736,91	8.176.327,03	31.560.063,94
	ITR	51.836,93	11.586,37	63.423,30
ESTADUAL	ICMS	45.011.513,99	20.594.501,92	65.606.015,91
	IPVA	43.616.832,07	9.735.717,72	53.352.549,79
	IPI	242.867,46	106.951,63	349.819,09
	SOMA	198.043.875,43	60.919.782,22	258.963.657,65

*Valores em reais (R\$)

PRESTAÇÃO DE CONTAS - MARÇO /2024

7

PRINCIPAIS RECEITAS – Março de 2024

	RECEITAS	ACUMULADO	MARÇO	TOTAL
MUNICIPAL	IPTU	52.193.535,05	6.277.028,38	58.470.563,43
	IR	9.281.278,77	4.438.165,12	13.719.443,89
	ITBI	5.903.620,82	4.415.423,62	10.319.044,44
	ISS	23.492.842,78	10.763.715,90	34.256.558,68
	DÍVIDA ATIVA	4.258.443,18	1.441.585,73	5.700.028,91
FEDERAL	FPM	26.094.638,75	9.364.376,02	35.459.014,77
	ITR	55.127,22	7.685,13	62.812,35
ESTADUAL	ICMS	43.034.409,49	20.853.390,10	63.887.799,59
	IPVA	45.899.628,06	9.372.874,09	55.272.502,15
	IPI	286.630,63	134.269,50	420.900,13
	SOMA	210.500.154,75	67.068.513,59	277.568.668,34
	DIFERENÇA 2023/2024	+ 12.456.279,32	+ 6.148.731,37	+ 18.605.010,69

*Valores em reais (R\$)

PRESTAÇÃO DE CONTAS - MARÇO /2024

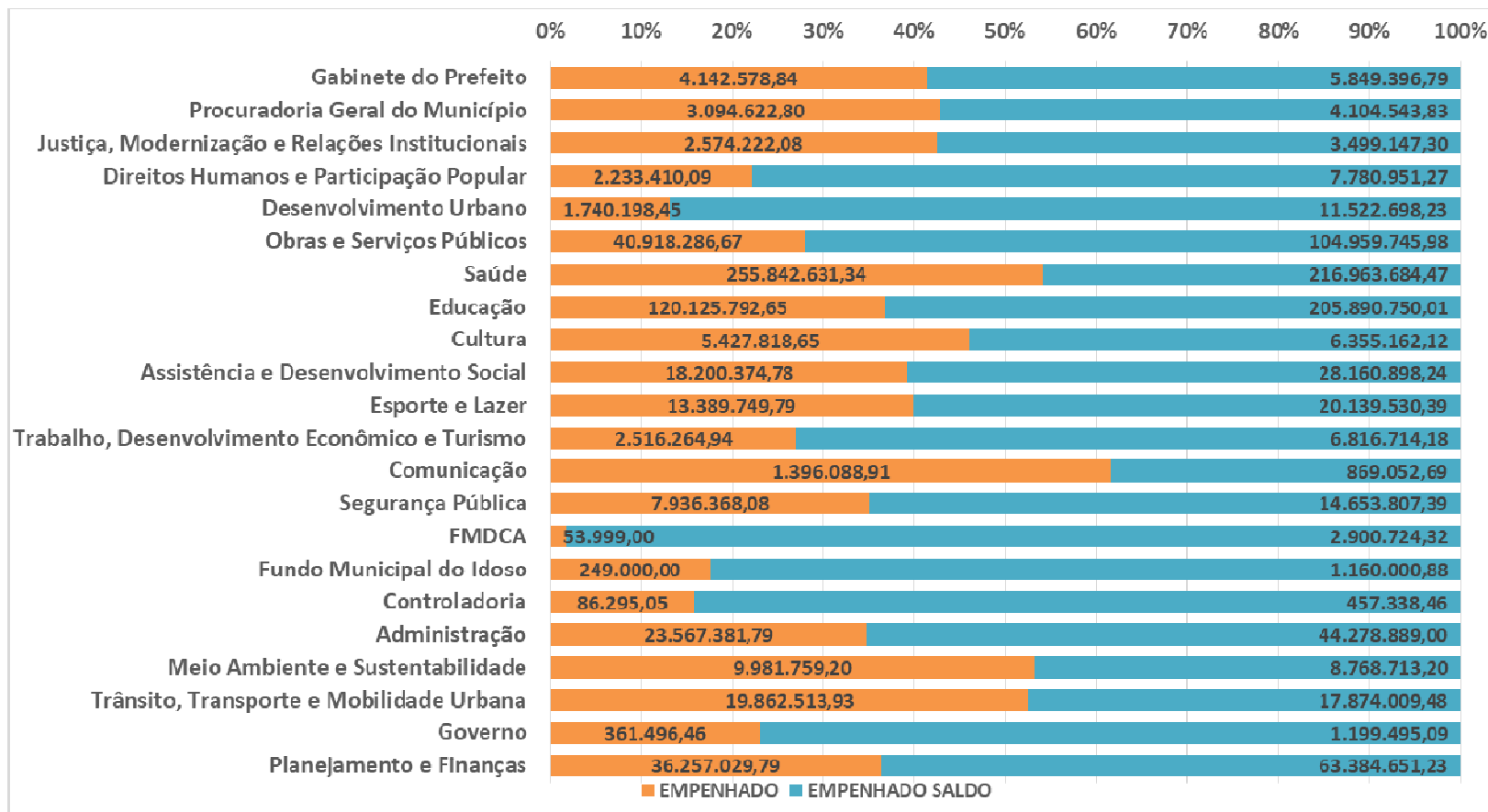
8

DESPESA POR SECRETARIA – Março de 2024

Secretarias	Orçamento das Secretarias	% sobre Total	Empenhado	Consumo Orçament.	Liquidado	Pago
Gabinete do Prefeito	9.991.975,63	0,74%	4.142.578,84	41,46%	1.586.721,78	810.929,86
Procuradoria Geral do Município	7.199.166,63	0,53%	3.094.622,80	42,99%	2.987.195,77	2.100.017,95
Justiça, Modernização e Relações Institucionais	6.073.369,38	0,45%	2.574.222,08	42,39%	1.119.886,81	452.375,87
Direitos Humanos e Participação Popular	10.014.361,36	0,74%	2.233.410,09	22,30%	1.470.848,75	955.677,36
Desenvolvimento Urbano	13.262.896,68	0,98%	1.740.198,45	13,12%	1.484.194,45	966.372,62
Obras e Serviços Públicos	145.878.032,65	10,83%	40.918.286,67	28,05%	7.223.700,01	4.628.905,79
Saúde	472.806.315,81	35,09%	255.842.631,34	54,11%	106.528.645,35	85.481.395,05
Educação	326.016.542,66	24,19%	120.125.792,65	36,85%	77.716.323,50	50.604.786,67
Cultura	11.782.980,77	0,87%	5.427.818,65	46,06%	3.741.804,21	2.428.750,59
Assistência e Desenvolvimento Social	46.361.273,02	3,44%	18.200.374,78	39,26%	7.783.978,96	5.491.510,90
Esporte e Lazer	33.529.280,18	2,49%	13.389.749,79	39,93%	4.587.440,74	2.699.974,27
Trabalho, Desenvolvimento Econômico e Turismo	9.332.979,12	0,69%	2.516.264,94	26,96%	1.531.147,04	1.039.550,61
Comunicação	2.265.141,60	0,17%	1.396.088,91	61,63%	518.150,99	315.963,78
Segurança Pública	22.590.175,47	1,68%	7.936.368,08	35,13%	4.560.962,39	2.971.955,31
FMDCA	2.954.723,32	0,22%	53.999,00	1,83%	0,00	0,00
Fundo Municipal do Idoso	1.409.000,88	0,10%	249.000,00	17,67%	156.480,53	76.240,27
Controladoria	543.633,51	0,04%	86.295,05	15,87%	82.585,61	56.403,58
Administração	67.846.270,79	5,03%	23.567.381,79	34,74%	18.001.052,35	12.526.693,21
Meio Ambiente e Sustentabilidade	18.750.472,40	1,39%	9.981.759,20	53,23%	2.153.615,00	1.031.498,66
Trânsito, Transporte e Mobilidade Urbana	37.736.523,41	2,80%	19.862.513,93	52,63%	2.925.150,38	1.602.772,75
Governo	1.560.991,55	0,12%	361.496,46	23,16%	337.365,69	237.362,04
Planejamento e Finanças	99.641.681,02	7,39%	36.257.029,79	36,39%	35.128.719,11	22.118.341,74
SOMA	1.347.547.787,84	100,00%	569.957.883,29	42,30%	281.625.969,42	198.597.478,88

*Valores em reais (R\$)

CONSUMO ORÇAMENTÁRIO POR SECRETARIA



PRESTAÇÃO DE CONTAS - MARÇO /2024

*Valores em reais (R\$)

EXECUÇÃO DA DESPESA POR GRUPO

Março de 2024

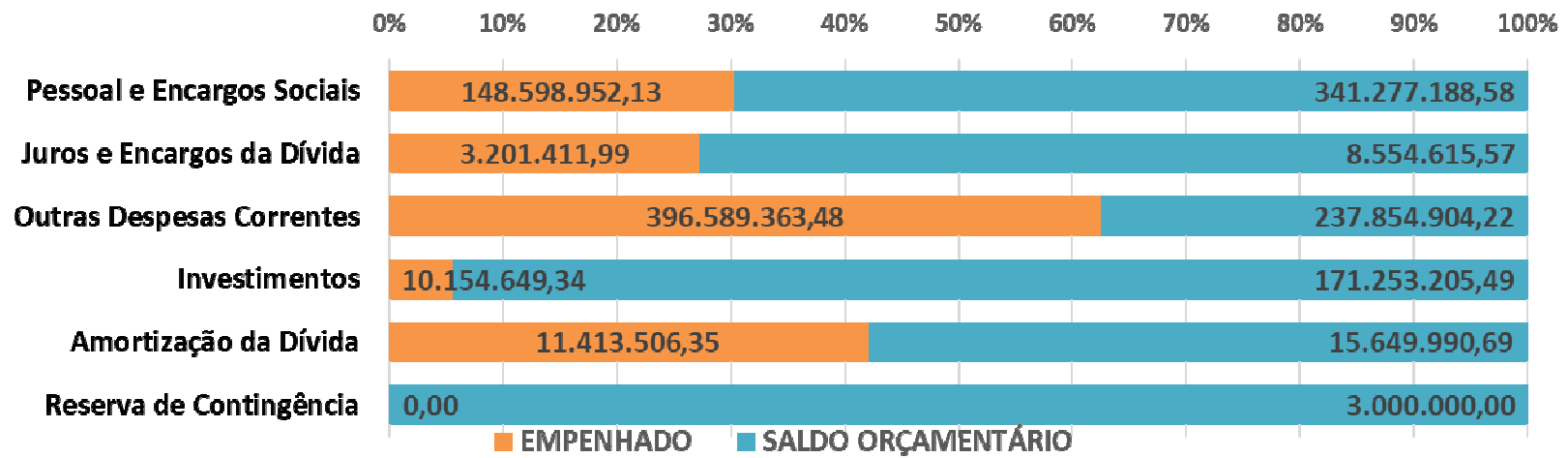
GRUPO DA DESPESA	EMPENHADO	LIQUIDADO	PAGO	SALDO A PAGAR
Pessoal e Encargos Sociais	148.598.952,13	147.837.811,42	97.060.175,35	50.777.636,07
Juros e Encargos da Dívida	3.201.411,99	3.201.411,99	3.201.411,99	0,00
Outras Despesas Correntes	396.589.363,48	117.771.562,68	86.077.181,69	31.694.380,99
Investimentos	10.154.649,34	1.401.676,98	845.203,50	556.473,48
Amortização da Dívida	11.413.506,35	11.413.506,35	11.413.506,35	0,00
Reserva de Contingência	0,00	0,00	0,00	0,00
TOTAL	569.957.883,29	281.625.969,42	198.597.478,88	83.028.490,54

*Valores em reais (R\$)

PRESTAÇÃO DE CONTAS - MARÇO /2024

11

CONSUMO ORÇAMENTÁRIO POR GRUPO Março de 2024



*Valores em reais (R\$)

REPASSES FINANCEIROS CONCEDIDOS

Março de 2024

REPASSES FINANCEIROS	
CÂMARA MUNICIPAL DE ARARAQUARA	6.240.483,00
FUNDART - FUNDAÇÃO DE ARTE E CULTURA	1.140.000,00
FUNDESORTE - FUNDAÇÃO DE AMPARO AO ESPORTE	1.020.000,00
TOTAL	8.400.483,00

REPASSES + EMPENHOS PAGOS	206.997.961,88
----------------------------------	-----------------------

*Valores em reais (R\$)

PRESTAÇÃO DE CONTAS - MARÇO /2024

13

FOLHA DE PAGAMENTO

Março de 2023

TOTAL DE PROVENTOS				
FOLHA	MÊS	2023	2024	≠
Bruta	Jan. a Fev.	84.655.159,62	99.275.264,49	14.620.104,87
	Março	42.200.118,04	49.084.558,23	6.884.440,19
	Soma	126.855.277,66	148.359.822,72	21.504.545,06
Encargos	Jan. a Fev.	15.548.771,05	18.131.194,55	2.582.423,50
	Março	7.773.761,86	9.083.682,65	1.309.920,79
	Soma	23.322.532,91	27.214.877,20	3.892.344,29
Líquida	Jan. a Fev.	36.395.273,57	44.509.048,67	8.113.775,10
	Março	20.053.990,73	23.761.329,94	3.707.339,21
	Soma	56.449.264,30	68.270.378,61	11.821.114,31

Nº FUNCIONÁRIOS	
2023	2024
8.026	8.371
≠ +345	

PERCENTUAL DE DESPESA COM PESSOAL EM:		
MÊS	2023	2024
Março	38,81%	39,75%

*Valores em reais (R\$)

PRESTAÇÃO DE CONTAS - MARÇO /2024

14

FOLHA DE PAGAMENTO



*Valores em milhões de reais (R\$)

PRESTAÇÃO DE CONTAS - MARÇO /2024

PAGAMENTO DE OBRIGAÇÕES PATRONAIS

Março de 2024

RECOLHIMENTO DE OBRIGAÇÕES - MARÇO 2024	14.673.262,24
INSS/mês (patronal)	6.829.884,62
INSS/mês (funcionário)	2.718.331,52
INSS/mês (autônomos e cooperativas)	10.650,72
FGTS/mês	2.171.594,90
PASEP/mês	2.942.800,48

RESTOS A PAGAR – Março de 2024

ANO	INSCRITO EM 2017	PAGO DE 2017 A 2024	CANCELADO DE 2017 A 2024	SALDO EM 2024
2012 a 2016	87.584.345,11	62.058.232,52	9.691.852,02	15.834.260,57
ANO	INSCRITO EM 2018	PAGO DE 2018 A 2024	CANCELADO DE 2018 A 2024	SALDO EM 2024
2017	107.844.593,58	97.072.355,68	9.079.225,61	1.693.012,29
ANO	INSCRITO EM 2019	PAGO DE 2019 A 2024	CANCELADO DE 2019 A 2024	SALDO EM 2024
2018	115.043.166,59	96.548.265,03	10.110.416,92	8.384.484,64
ANO	INSCRITO EM 2020	PAGO DE 2020 A 2024	CANCELADO DE 2020 A 2024	SALDO EM 2024
2019	146.410.694,83	125.349.266,65	12.796.264,06	8.296.223,21
ANO	INSCRITO EM 2021	PAGO DE 2021 A 2024	CANCELADO DE 2021 A 2024	SALDO EM 2024
2020	159.778.916,81	130.143.779,51	22.188.788,93	7.446.348,37
ANO	INSCRITO EM 2022	PAGO DE 2022 A 2024	CANCELADO DE 2022 A 2024	SALDO EM 2024
2021	203.649.148,97	178.736.955,02	15.617.477,56	9.294.716,39
ANO	INSCRITO EM 2023	PAGO DE 2023 A 2024	CANCELADO DE 2023 A 2024	SALDO EM 2024
2022	161.943.513,09	143.798.946,36	4.005.218,44	14.139.348,29
ANO	INSCRITO EM 2024	PAGO EM 2024	CANCELADO EM 2024	SALDO EM 2024
2023	248.633.843,69	140.012.516,54	10.195.838,12	98.425.489,03
TOTAL	1.230.888.222,67	973.720.317,31	93.685.081,66	163.513.882,79

*Valores em reais (R\$)

PRESTAÇÃO DE CONTAS - MARÇO /2024

PROCESSOS TRABALHISTAS E OUTRAS ESPÉCIES

ANO	VALOR EXECUTADO	
	TRABALHISTA	OUTRAS ESPÉCIES
2019	3.641.177,42	0,00
2020	74.477.639,55	14.021.002,90
2021	16.000.256,16	2.574.255,58
2022	21.967.612,62	2.350.304,30
2023	17.617.459,05	3.436.406,05
2024	27.112.886,01	31.559.650,41
SOMA	160.817.030,81	53.941.619,24
TOTAL	214.758.650,05	
PAGO	10.838.616,69	
SALDO	203.920.033,36	

PEQUENO VALOR 2024	PAGO
TRABALHISTA	678.954,40
OUTRAS ESPÉCIES	566.461,62
SOMA	1.245.416,02

*Valores em reais (R\$)

PRESTAÇÃO DE CONTAS - MARÇO /2024

18

DÍVIDA PARCELADA E RISCO FISCAL - Acumulado

Dívida Parcelada	Saldo Inicial em 2024 + Atualização/Cancelamento	PAGO ACUMULADO	PARCELA	SALDO A PAGAR	VENCIMENTO
INSS 2013	19.526.049,45	249.335,13	127/240	19.276.714,32	set/33
INSS RFB	167.305.386,62	1.533.114,30	75/194	165.772.272,32	jul/33
INSS (11/2023 E 13/2023)	8.657.120,15	425.534,40	03/60	8.231.585,75	dez/28
INSS 2017 E 2020	15.839.916,45	920.411,64	31/60	14.919.504,81	set/26
CTA - NÃO PREVIDENCIÁRIO	957.986,09	36.925,62	22/84	921.060,47	mai/29
CTA - PREVIDENCIÁRIO	23.867.701,35	272.861,64	22/240	23.594.839,71	mai/42
FINISA I	23.916.482,95	949.073,85	24/96	22.967.409,10	mar/30
PEM - ILUM. PÚBLICA	1.252.900,30	68.340,03	32/84	1.184.560,27	jul/28
FINISA - CAIXA ILUMINA	15.611.969,25	1.080.570,69	32/72	14.531.398,56	jul/27
FINISA II	10.667.817,38	401.992,73	20/96	10.265.824,65	jul/30
FINISA III <small>[carência : set/2025]</small>	25.000.000,00	0,00	0/96	25.000.000,00	set/33
PEM -EQUIPAMENTOS	2.084.818,26	329.181,81	38/54	1.755.636,45	jul/25
TOTAL DA DÍVIDA	314.688.148,25	6.267.341,84		308.420.806,41	
PRECATÓRIOS (2019 A 2024)	214.758.650,05	10.838.616,69		203.920.033,36	
SALDO EM 29/02/2024	529.446.798,30	17.105.958,53		512.340.839,77	

*Valores em reais (R\$)

PRESTAÇÃO DE CONTAS - MARÇO /2024

19

DÍVIDA PARCELADA E RISCO FISCAL - Acumulado

RISCO FISCAL	SALDO A PAGAR
PASEP (04/2013 a 12/2016) + (2018 a 2024)	59.836.774,45
TOTAL DO RISCO FISCAL	59.836.774,45

DÍVIDA PARCELADA + RISCO FISCAL	368.257.580,86
--	-----------------------



PREFEITURA DO MUNICÍPIO DE ARARAQUARA
SECRETARIA MUNICIPAL DA SAÚDE

SECRETARIA MUNICIPAL DE SAÚDE

CONSULTAS NAS UNIDADES BÁSICAS

JANEIRO A DEZEMBRO DE 2017	180.667
JANEIRO A DEZEMBRO DE 2018	177.333
JANEIRO A DEZEMBRO DE 2019	155.585
JANEIRO A DEZEMBRO DE 2020	165.131
JANEIRO A DEZEMBRO DE 2021	184.414
JANEIRO A DEZEMBRO DE 2022	235.254
JANEIRO A DEZEMBRO DE 2023	305.303
JANEIRO 2024	24.560
FEVEREIRO 2024	22.678
MARÇO 2024	29.133

Fonte: Sistemas de envio de dados ao Ministério da Saúde
Gerência de Informação e Tecnologia
Gerência Assistência Farmacêutica
Gerência de Gestão Contábil, Financeira, Execução e Controle Orçamentário



PREFEITURA DO MUNICÍPIO DE ARARAQUARA
SECRETARIA MUNICIPAL DA SAÚDE

CONSULTAS NAS UPAS

JANEIRO A DEZEMBRO DE 2017	258.269
JANEIRO A DEZEMBRO DE 2018	287.068
JANEIRO A DEZEMBRO DE 2019	311.325
JANEIRO A DEZEMBRO DE 2020	217.701
JANEIRO A DEZEMBRO DE 2021	245.915
JANEIRO A DEZEMBRO DE 2022	329.032
JANEIRO A DEZEMBRO DE 2023	239.770
JANEIRO 2024	27.153
FEVEREIRO 2024	34.165
MARÇO 2024	34.311

Fonte: Sistemas de envio de dados ao Ministério da Saúde
Gerência de Informação e Tecnologia
Gerência Assistência Farmacêutica
Gerência de Gestão Contábil, Financeira, Execução e Controle Orçamentário



PREFEITURA DO MUNICÍPIO DE ARARAQUARA
SECRETARIA MUNICIPAL DA SAÚDE

CONSULTAS ESPECIALIZADAS

JANEIRO A DEZEMBRO DE 2017	174.659
JANEIRO A DEZEMBRO DE 2018	178.524
JANEIRO A DEZEMBRO DE 2019	165.377
JANEIRO A DEZEMBRO DE 2020	116.930
JANEIRO A DEZEMBRO DE 2021	129.971
JANEIRO A DEZEMBRO DE 2022	161.155
JANEIRO A DEZEMBRO DE 2023	163.378
JANEIRO 2024	16.409
FEVEREIRO 2024	9.538
MARÇO 2024	9.550

Fonte: Sistemas de envio de dados ao Ministério da Saúde
Gerência de Informação e Tecnologia
Gerência Assistência Farmacêutica
Gerência de Gestão Contábil, Financeira, Execução e Controle Orçamentário



PREFEITURA DO MUNICÍPIO DE ARARAQUARA
SECRETARIA MUNICIPAL DA SAÚDE

INTERNAÇÕES

INTERNAÇÕES SANTA CASA

JANEIRO A DEZEMBRO DE 2017	7.348
JANEIRO A DEZEMBRO DE 2018	8.434
JANEIRO A DEZEMBRO DE 2019	8.872
JANEIRO A DEZEMBRO DE 2020	7.818
JANEIRO A DEZEMBRO DE 2021	7.257
JANEIRO A DEZEMBRO DE 2022	7.618
JANEIRO A DEZEMBRO DE 2023	9.474
JANEIRO 2024	1084
FEVEREIRO 2024	1142
MARÇO 2024	1084

Fonte: Sistemas de envio de dados ao Ministério da Saúde
Gerência de Informação e Tecnologia
Gerência Assistência Farmacêutica
Gerência de Gestão Contábil, Financeira, Execução e Controle Orçamentário



PREFEITURA DO MUNICÍPIO DE ARARAQUARA
SECRETARIA MUNICIPAL DA SAÚDE

INTERNAÇÕES GOTA DE LEITE

JANEIRO A DEZEMBRO DE 2017	3.385
JANEIRO A DEZEMBRO DE 2018	3.754
JANEIRO A DEZEMBRO DE 2019	3.680
JANEIRO A DEZEMBRO DE 2020	3.700
JANEIRO A DEZEMBRO DE 2021	3.733
JANEIRO A DEZEMBRO DE 2022	4.203
JANEIRO A DEZEMBRO DE 2023	4.007
JANEIRO 2024	342
FEVEREIRO 2024	293
MARÇO 2024	314

INTERNAÇÕES HOSPITAL DE CAMPANHA

JANEIRO A DEZEMBRO DE 2020	512
JANEIRO A DEZEMBRO DE 2021	1.252
JANEIRO A DEZEMBRO DE 2022	20



PREFEITURA DO MUNICÍPIO DE ARARAQUARA
SECRETARIA MUNICIPAL DA SAÚDE

INTERNAÇÕES CAIRBAR

JANEIRO A DEZEMBRO DE 2017	558
JANEIRO A DEZEMBRO DE 2018	490
JANEIRO A DEZEMBRO DE 2019	583
JANEIRO A DEZEMBRO DE 2020	546
JANEIRO A DEZEMBRO DE 2021	486
JANEIRO A DEZEMBRO DE 2022	551
JANEIRO A DEZEMBRO DE 2023	628
JANEIRO 2024	117
FEVEREIRO 2024	57
MARÇO 2024	57

Fonte: Sistemas de envio de dados ao Ministério da Saúde
Gerência de Informação e Tecnologia
Gerência Assistência Farmacêutica
Gerência de Gestão Contábil, Financeira, Execução e Controle Orçamentário



PREFEITURA DO MUNICÍPIO DE ARARAQUARA
SECRETARIA MUNICIPAL DA SAÚDE

MAMOGRAFIAS

JANEIRO A DEZEMBRO DE 2017	5.603
JANEIRO A DEZEMBRO DE 2018	8.051
JANEIRO A DEZEMBRO DE 2019	9.936
JANEIRO A DEZEMBRO DE 2020	5.839
JANEIRO A DEZEMBRO DE 2021	8.156
JANEIRO A DEZEMBRO DE 2022	9.964
JANEIRO A DEZEMBRO DE 2023	9.632
JANEIRO 2024	669
FEVEREIRO 2024	906
MARÇO 2024	908

Fonte: Sistemas de envio de dados ao Ministério da Saúde
Gerência de Informação e Tecnologia
Gerência Assistência Farmacêutica
Gerência de Gestão Contábil, Financeira, Execução e Controle Orçamentário



PREFEITURA DO MUNICÍPIO DE ARARAQUARA
SECRETARIA MUNICIPAL DA SAÚDE

DESPESAS COM MEDICAMENTOS 2024

	Compras realizadas	Consumo
JANEIRO	R\$ 1.884.434,29	R\$ 2.114.134,68
FEVEREIRO	R\$ 1.607.089,37	R\$ 1.053.054,17
MARÇO	R\$ 2.331.174,71	R\$ 1.550.553,28
ABRIL		
MAIO		
JUNHO		
JULHO		
AGOSTO		
SETEMBRO		
OUTUBRO		
NOVEMBRO		
DEZEMBRO		
TOTAL	R\$ 5.822.698,37	R\$ 4.717742,13

EVOLUÇÃO DE COMPRAS

JANEIRO A DEZEMBRO DE 2016	R\$ 3.649.986,68
JANEIRO A DEZEMBRO DE 2017	R\$ 5.645.012,10
JANEIRO A DEZEMBRO DE 2018	R\$ 6.117.853,74
JANEIRO A DEZEMBRO DE 2019	R\$ 7.604.716,74
JANEIRO A DEZEMBRO DE 2020	R\$ 8.086.400,33
JANEIRO A DEZEMBRO DE 2021	R\$ 10.487.785,19
JANEIRO A DEZEMBRO DE 2022	R\$ 12.803.157,42
JANEIRO A DEZEMBRO DE 2023	R\$ 16.052.241,64



PREFEITURA DO MUNICÍPIO DE ARARAQUARA
SECRETARIA MUNICIPAL DA SAÚDE

DESPESAS COM MATERIAIS MÉDICOS 2024

	Compras realizadas	Consumo
JANEIRO	R\$ 455.151,58	R\$ 387.148,75
FEVEREIRO	R\$ 189.376,69	R\$ 299.842,87
MARÇO	R\$ 166.736,62	R\$ 276.124,12
ABRIL		
MAIO		
JUNHO		
JULHO		
AGOSTO		
SETEMBRO		
OUTUBRO		
NOVEMBRO		
DEZEMBRO		
TOTAL	R\$ 811.264,89	R\$ 963.115,74

EVOLUÇÃO DE COMPRAS

JANEIRO A DEZEMBRO DE 2017	R\$ 1.921.874,87
JANEIRO A DEZEMBRO DE 2018	R\$ 2.356.956,34
JANEIRO A DEZEMBRO DE 2019	R\$ 2.988.760,09
JANEIRO A DEZEMBRO DE 2020	R\$ 3.169.792,67
JANEIRO A DEZEMBRO DE 2021	R\$ 8.258.676,26
JANEIRO A DEZEMBRO DE 2022	R\$ 5.188.976,95
JANEIRO A DEZEMBRO DE 2023	R\$ 4.027.579,23



PREFEITURA DO MUNICÍPIO DE ARARAQUARA
SECRETARIA MUNICIPAL DA SAÚDE

DESPESAS COM SAÚDE

VALOR LIQUIDADADO

JANEIRO A DEZEMBRO DE 2016	R\$ 198.363.697,65	Evolução
JANEIRO A DEZEMBRO DE 2017	R\$ 239.144.623,02	R\$ 40.780.925,37 a mais
JANEIRO A DEZEMBRO DE 2018	R\$ 263.639.400,88	R\$ 24.494.777,86 a mais
JANEIRO A DEZEMBRO DE 2019	R\$ 292.585.036,74	R\$ 28.945.635,86 a mais
JANEIRO A DEZEMBRO DE 2020	R\$ 318.440.570,64	R\$ 25.855.533,90 a mais
JANEIRO A DEZEMBRO DE 2021	R\$ 369.049.112,33	R\$ 50.608.541,63 a mais
JANEIRO A DEZEMBRO DE 2022	R\$ 321.442.653,71	R\$ 47.606.458,62 a menos
JANEIRO A DEZEMBRO DE 2023	R\$ 475.348.074,59	R\$ 153.905.420,88 a mais
JANEIRO 2024	R\$ 26.772.010,60	R\$ 26.772.010,60
FEVEREIRO 2024	R\$ 33.294.899,11	R\$ 6.522.888,51 a mais
MARÇO 2024	R\$ 46.461.735,64	R\$ 13.166.836,53 a mais



PREFEITURA DO MUNICÍPIO DE ARARAQUARA
SECRETARIA MUNICIPAL DA SAÚDE

Fonte: Sistemas de envio de dados ao Ministério da Saúde
Gerência de Informação e Tecnologia
Gerência Assistência Farmacêutica
Gerência de Gestão Contábil, Financeira, Execução e Controle Orçamentário

SECRETARIA MUNICIPAL DE CULTURA

OFICINAS CULTURAIS

EVENTO	QUANTIDADE
OFICINAS	43
TURMAS	214
ALUNOS INSC DIRETAS	630
ALUNOS NAS 26 INSTITUIÇÕES	3.700
Total Alunos Frequentando	4.330

Participação em 05 eventos, com público de 750 pessoas

Acumulado no Ano: 10 Eventos, com público de 4.070

EDITAIS ABERTOS

APOIO	MARÇO	ACUMULADO EM 2024
Nº de Editais	03	05

ATIVIDADES PRESENCIAIS:

PROJETO	QTDE EVENTOS	PÚBLICO	ACUMULADO EM 2024
Choro das Águas	04	340	690
Eventos das Oficinas Culturais	05	750	4.070
Viola na Praça	01	50	320
Apoio a Feiras de Economia Criativa	04	380	2.200
Batalha da Fonte	01	250	250
Shows Dia 8 de Março	01	600	
Espectáculos - Teatro, Dança, Performances/Palestras	05	567	
Acumulado c/ Programação Diversa dos Meses Anteriores	13	939	939
Público	33	3.876	84 84.450

BIBLIOTECA MUNICIPAL

SERVIÇO	MARÇO	ACUMULADO ANO 2024
EMPRÉSTIMOS LIVROS	729	2.353
ATENDIMENTOS	888	2.927
EVENTOS	03= 277 pessoas	09 =519

FREQUÊNCIA ESPAÇOS DA SECRETARIA DE CULTURA MARÇO

ESPAÇO	USUÁRIOS	ACUMULADO ANO 2024
Arquivo Histórico	86	216
Biblioteca Municipal	1.165	3.446
Casa da Cultura	Reforma	Reforma
CEU das Artes	1.050	4.105
Centro de Artes e Ofícios	990	2.310
Museu de Arqueologia e Paleontologia	378	823
Museu Ferroviário	235	852
Museu do Esporte	314	752
Museu da Imagem e do Som	86	216
Museu Histórico e Pedagógico	147	584
Palacete das Rosas	610	1.532
Teatro de Arena	88	313
TOTAL	5.149	15.244

SECRETARIA MUNICIPAL DE ESPORTES E LAZER

PROGRAMA SAÚDE NAS PRAÇAS

TOTAL DE PONTOS ATENDIDOS: 80

TOTAL DE ALUNOS: 1.894

Pontos por modalidade

Modalidade	Total de Pontos
Ginástica Geral	32
Ginástica Laboral	09
Ritmos	12
Ginástica Artística para Idosos	01
Hidroginástica para idosos	01
Hidroginástica	02
Tai Chi Chuan	09
Yoga	09
Dança de salão	01
Fisioterapia	01
Lian Gong	03

Ginástica Geral

Total de Alunos: 618

Local	Alunos
Carmo	17
Hortências	19
Meninão	32
Sabsa (manhã)	15
Sabsa (tarde)	14
São Geraldo	18
Jd. Imperador	17
Jd. Selmi Dei	29
Jd. Santana	13
Jd. América	09
Jd. Marivan	44
Jd. Brasília	25
Jd. Botânico	05
Jd. Pinheiros	08
CEAR	34
Centro Dia	15
São Pio (masculino)	21
São Pio (feminino)	07
Vila Vicentina	11
USF Laranjeiras 1	20

USF Laranjeiras 2	15
Assentamento Bela Vista	19
Melhado	14
AAEE	45
Lar São Francisco	28
Lar Nosso Ninho	18
USF Jd. Paraíso	11
USF Jd. Cruzeiro do Sul	25
USF Adalberto Roxo	25
Instituto dos Cegos St ^a Luzia	04
AA Vida	18
USF Jd. Brasil	14
Assentamento Monte alegre	09

Ginástica Laboral

Total de Alunos: 177

Local	Alunos
Prefeitura	108
RH e SESMT	23
Meio Ambiente Coordenadoria de Trânsito Gestão e Fiscalização de Trânsito	22
Centro POP	04

Secretaria da Assistência Social	04
CREAS	05
Segurança Alimentar	11

Ritmos/Zumba

Total de Alunos: 130

Local	Alunos
Yolanda Ópice	10
Jd. Botânico	27
Jd. Laranjeiras 2	04
Meninão	16
USF Jd. Pinheiros	08
Jd. Imperador	05
Cecap	11
Valle Verde (Quilombo Rosa)	12
Jd. Brasília	06
Assentamento Monte Alegre	09
Vale do Sol (CRAS)	03
Assentamento Bela Vista	19

Tai Chi Chuan

Total de Alunos: 160

Local	Alunos
USF Jd. Alamedas	18
CEAR	16
Quilombo Rosa	29
DAAE	15
Victório De Santi	16
Vila Melhado	16
Jd. Paulistano	20
USF Jd. Brasil	19
USF Jd. Marivan	11

Yoga

Total de Alunos: 145

Local	Alunos
CRAS Hortências	12
CRAS Yolanda Ópice	23
CRAS Vale do Sol	17
CRAS Cecap	17
Recanto Feliz	09
Centro de Referência da	24

Mulher	
USF Jd. Brasília	19
Centro Dia	11
Jd. Cruzeiro do Sul	13

Lian Gong

Total de Alunos: 37

Local	Alunos
Vila Melhado	17
Jd. Paulistano	10
Praça Antônio Lourenço Corrêa	10

Fisioterapia

Total de Alunos: 08

Local	Alunos
São Pio (Feminino)	08

Hidroginástica

Total de Alunos: 340

Local	Alunos
Botânico	236
Pinheirinho	104

Hidroginástica para Idosos (Piscina Coberta)

Total de alunos: 156

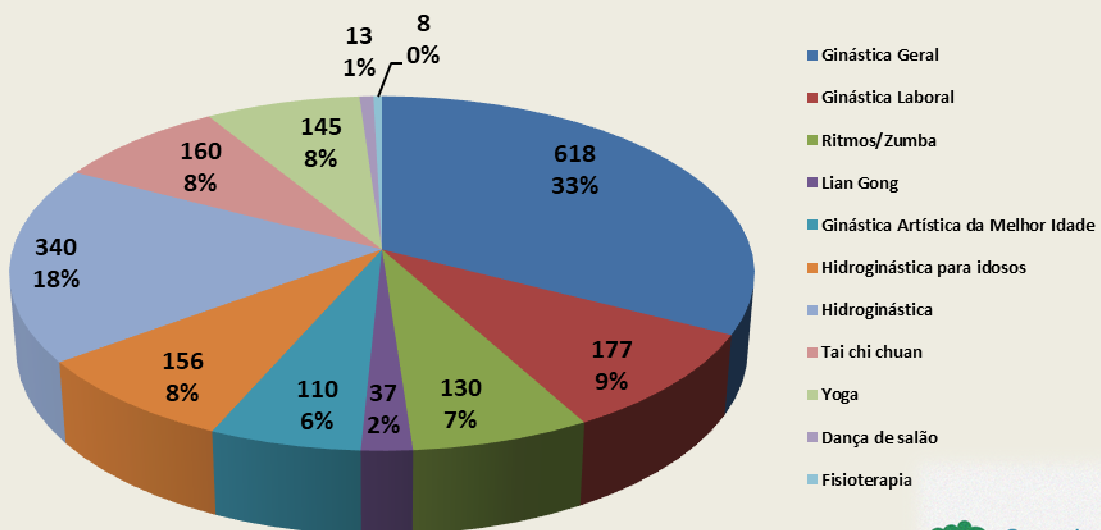
Ginástica Artística para Idosos

Total de Alunos: 110

Dança de Salão

Total de alunos: 13

Alunos por modalidade em março de 2024



Cronograma de Aulas

Ginástica Geral

André

Segunda	Terça	Quarta	Quinta	Sexta
Jd. Santana 07h		Jd. Santana 07h		
Meninão 08h		USF Jd. Marivan 08h		USF Jd. Marivan 08h
	Botânico 17h30		Botânico 17h30	

Miranda

Segunda	Terça	Quarta	Quinta	Sexta
SABSA 08h	USF Jd. Hortências 08h	SABSA 08h	USF Jd. Hortências 08h	Meninão 8h
São Pio (feminino) 09h30	Praça do Carmo 09h30	São Pio (feminino) 09h30	Praça do Carmo 09h30	09h15 Centro Dia
SABSA 15h30	São Geraldo 15h30	SABSA 15h30	São Geraldo 15h30	SABSA 15h30

Cláudio

Segunda	Terça	Quarta	Quinta	Sexta
Melhado (Tetro de Arena) 08h	CRAS Selmi Dei/Praça 07h	Melhado (Tetro de Arena) 08h	CRAS Selmi Dei/Praça 07h	Melhado (Tetro de Arena) 08h
	*USF Jd. Adalberto Roxo 08h30		*USF Jd. Adalberto Roxo 08h30	
Melhado (Tetro de Arena) 12h	CRAS Selmi Dei/Praça 12h	Melhado (Tetro de Arena) 12h	CRAS Selmi Dei/Praça 12h	Melhado (Tetro de Arena) 12h

Gibim

Segunda	Terça	Quarta	Quinta	Sexta
Tom Zé 19h30		Tom Zé 19h30		Tom Zé 19h30

Daniel

Segunda	Terça	Quarta	Quinta	Sexta
	USF Jd. Pinheiros 08h30		USF Jd. Pinheiros 08h30	
São Pio (masculino) 17h		São Pio (masculino) 17h		

Michele

Segunda	Terça	Quarta	Quinta	Sexta
USF Jd. Laranjeiras 1 07h30	USF Jd. Brasília 07h30	USF Jd. Laranjeiras 1 07h30	USF Jd. Brasília 07h30	
USF Jd. Laranjeiras 2 08h30		USF Jd. Laranjeiras 2 08h30		
Vila Vicentina 10h		Vila Vicentina 10h		

Valdomiro Henrique

Segunda	Terça	Quarta	Quinta	Sexta
	Weenis Macieira 09h		Weenis Macieira 09h	

Alan

Segunda	Terça	Quarta	Quinta	Sexta	Sábado
					Assentamento Bela Vista 08h
	Assentamento Bela Vista 17h30				

Wesley

Segunda	Terça	Quarta	Quinta	Sexta	Sábado
	Jd. Paraíso 07h30	Jd. Cruzeiro do Sul 07h30	Jd. Paraíso 07h30	Jd. Brasil 08h	
	AAEE 09h		AAEE 09h		
AAEE 14h	Lar São Francisco 15h15	AAEE 14h	Lar São Francisco 15h15		
Jd. Imperador 18h		Jd. Imperador 18h		Jd. Imperador 18h	

Adriê

Segunda	Terça	Quarta	Quinta	Sexta	Sábado
	Lar Nosso Ninho 08h		Lar Nosso Ninho 08h		.

Ginástica Artística para Idosos

Henrique Sanioto

Segunda	Terça	Quarta	Quinta	Sexta
Weenis Macieira 08-10h		Weenis Macieira 08-10h		Weenis Macieira 08-10h

Ginástica Laboral

Ricardo

Segunda	Terça	Quarta	Quinta	Sexta
Meio Ambiente Coordenadoria de Trânsito Gestão e Fiscalização de Trânsito 07h40 – 09h		Meio Ambiente Coordenadoria de Trânsito Gestão e Fiscalização de Trânsito 07h40 – 09h		Meio Ambiente Coordenadoria de Trânsito Gestão e Fiscalização de Trânsito 07h40 – 09h
SESMT e RH 09h-10h20	Prefeitura 08h30-11h30	SESMT e RH 09h-10h20	Prefeitura 08h30-11h30	SESMT e RH 09h-10h20

Daniel

Segunda	Terça	Quarta	Quinta	Sexta
Segurança Alimentar 08h		Centro POP 08h		Centro POP 08h

Desirrê

Segunda	Terça	Quarta	Quinta	Sexta
CREAS 08h	Sec. da Assistência Social 08h	CREAS 08h	Sec. da Assistência Social 08h	Segurança Alimentar 08h

Ritmos/Zumba**Valdomiro Henrique**

Segunda	Terça	Quarta	Quinta	Sexta	Sábado
Yolanda 07h30	Botânico 07h30		Botânico 07h30		Assentamento Bela Vista 08h
CECAP 08h30		CECAP 09h30		Yolanda 09h15	
Valle Verde (Quilombo Rosa) 17h15		Assentamento Monte Alegre 17h30	Valle Verde (Quilombo Rosa) 17h15		

Murilo

Segunda	Terça	Quarta	Quinta	Sexta
	USF Jd. Pinheiros 07h		USF Jd. Pinheiros 07h	
	USF Jd. Brasília 08h		USF Jd. Brasília 08h	
	CRAS Vale do Sol 09h			
	Jd. Marivan		Jd. Marivan	

	17h		18h	
USF Jd. Laranjeiras 2 18h	Meninão 18h	USF Jd. Laranjeiras 2 18h	Meninão 18h	
Botânico 19h		Botânico 19h		

Hidroginástica

Valdomiro Henrique

Segunda	Terça	Quarta	Quinta	Sexta
	14h	14h	14h	14h
	15h	14h45	15h	14h45
		15h30		15h30
		16h15		16h15

Alan

Segunda	Terça	Quarta	Quinta	Sexta
	08h30	08h30	08h30	08h30
	09h20	09h20	09h20	09h20
	10h10	10h10	10h10	10h10

Daniel

Segunda	Terça	Quarta	Quinta	Sexta
	09h		09h	
	10h		10h	

Hidroginástica para Idosos

Segunda	Terça	Quarta	Quinta	Sexta
	08h30	08h	08h30	08h
	09h15		09h15	
	10h		10h	
	14h		14h	
	14h45		14h45	

Yoga

Leticia

Segunda	Terça	Quarta	Quinta	Sexta
	Centro de Referência da Mulher 09h		Centro de Referência da Mulher 09h	
Recanto feliz 14h	Centro Dia 14h	Recanto feliz 14h	Centro Dia 14h	

Cleiton

Segunda	Terça	Quarta	Quinta	Sexta
USF Jd. Brasília 08h30		USF Jd. Brasília 08h30	CRAS VALE DO SOL 08h30	
CRAS VALE DO SOL 10h				CRAS HORTÊNCIAS 10h
CRAS CECAP 14h	CRAS YOLANDA ÓPICE 14h		CRAS CECAP 13h30	
	Victório De Santi 15h30		CRAS YOLANDA ÓPICE 14h30	

Tai Chi Chuan**Cleiton**

Segunda	Terça	Quarta	Quinta	Sexta
Residencial Alamedas 07h30		Residencial Alamedas 07h30		
	Valle Verde (Quilombo Rosa)	Jd. Marivan 09h20		Valle Verde (Quilombo Rosa)

	08h30			08h
	Weenis Macieira 10h		Weenis Macieira 10h	
		Praça do DAAE 18h30		Praça do DAAE 18h30

Noriko

Segunda	Terça	Quarta	Quinta	Sexta	Sábado
Teatro de Arena (Vila Melhado) 07h		USF Jd. Brasil 07h	Praça do Paulistano 07h		

Lian Gong

Ana Maria

Segunda	Terça	Quarta	Quinta	Sexta	Sábado
	*Praça do Paulistano 07h	*Teatro de Arena (Vila Melhado) 07h	*Praça da Escola "Antônio Lourenço Corrêa" 07h		

Dança de Salão

Claudinei

Segunda	Terça	Quarta	Quinta	Sexta
Weenis Macieira 19h30		Weenis Macieira 19h30		AAPC 14h

Fisioterapia

Desirrê

Segunda	Terça	Quarta	Quinta	Sexta
	São Pio (feminino) 09h30		São Pio (feminino) 09h30	

SECRETARIA MUNICIPAL DE ESPORTES E LAZER

PROGRAMA ESCOLINHAS DE ESPORTES - 2024

	MARÇO
Crianças atendidas	6.436
Locais	71
Escolinhas	131
Bairros abrangidos	47
Modalidades	20
Professores	50

SECRETARIA MUNICIPAL DE COOPERAÇÃO DOS ASSUNTOS DE SEGURANÇA PÚBLICA - ANO 2024

	JAN	FEV	MAR	ABR	MAI	JUN	JUL	AGO	SET	OUT	NOV	DEZ	TOTAL
DEFESA CIVIL	49	46	48										143
GUARDA CIVIL MUNICIPAL	6.064	5.551	6.056										17.671
FISCALIZAÇÃO E OPERAÇÃO DE TRÂNSITO	3.673	5.402	5.904										14.979

	MAR
DEFESA CIVIL	48
GUARDA CIVIL MUNICIPAL	6.056
FISCALIZAÇÃO E OPERAÇÃO DE TRÂNSITO	5.904

BALANÇO DAS AÇÕES DA GUARDA CIVIL**MUNICIPAL****MAR**

FISCALIZAÇÃO DE ENTRADA E SAÍDA DE ESCOLARES	50
RONDAS EM PRÓPRIOS PÚBLICOS MUNICIPAIS	4.267
RONDAS EM PRÓPRIOS PÚBLICOS ESTADUAIS	0
OUTROS PATRULHAMENTOS	1.122
APOIO A OUTRAS SECRETARIAS OU EVENTOS	18
APOIO A POSTURAS	0
APREENSÕES RELACIONADAS AO CEROL	0
ABORDAGENS	70
AUTUAÇÕES - EM PATRULHAMENTO	390
AUTUAÇÕES - CENTRAL DE VIDEOMONITORAMENTO	0
RELATÓRIO DE AVERIGUAÇÃO DE INCIDENTE ADM - RAIA	4
OPERAÇÃO SUCATA (VEICULO ABANDONADO)	0
OPERAÇÃO FERRO VELHO	1
FOGOS DE ARTIFICIO	0

DESCARTE IRREGULAR	0
PATRULHAMENTO RURAL	65
PROGRAMAS / OPERAÇÕES / FISCALIZAÇÕES	69
TOTAL	6.056

BALANÇO DAS AÇÕES DA DEFESA CIVIL	MAR
PROJETOS	0
ÁRVORES	0
QUEIMADAS	0
ESTRUTURAS	22
PATRULHAMENTO	0
ARBORIZAÇÃO	3
INSETOS AGRESSIVOS	0
OUTROS	23
TOTAL	48

PROGRAMA PREFEITURA NOS BAIRROS

EDIÇÃO 2024 - FASES DO PROGRAMA:

FASE 1: Parque São Paulo (12/03 a 22/03)

FASE 2: Hortências, Cruzeiro do Sul e Del Rei (26/03 a 05/04)

FASE 3: Cecap, Iguatemi e Victório De Santi (09/04 a 26/04)

PRÓXIMA FASE: Melhado, Martinez e Yolanda Ópice (30/04 a 10/05)

BALANÇO DE 2024 – FASES 1, 2 E 3:

ZELADORIA E SERVIÇOS:

9.712 serviços de tapa-buraco

66 limpezas de bocas de lobo

4 limpezas de áreas próprias (postos de saúde, CRAS, áreas de lazer, etc)

32.835 metros quadrados de roçada em canteiros e praças

50.702 metros quadrados de limpeza de Área de Preservação Permanente (APP)

9.930 quilos de inservíveis retirados pela equipe da Vigilância (dengue)

6.902 imóveis visitados pela equipe da Vigilância (dengue)

250 intervenções do Daae

ARBORIZAÇÃO

141 remoções de árvores

5.097 podas de árvores

10 pulverizações em árvores

96 plantios de árvores

132 destocas de árvores

15 aumentos de canteiros

SINALIZAÇÃO VIÁRIA

7.055 metros quadrados de demarcação viária

2.820 metros quadrados de pintura de guias

749 quarteirões de raspagem e capina de guias

13 implantação de placas de trânsito

728 implantações de placas de nomes de ruas

29 trocas de postes de sinalização

925 revitalizações de postes de sinalização

59 instalações de novos postinhos de concreto

103 endreitamentos de postes de sinalização

ATENDIMENTOS SOCIAIS:

TOTAL: 1.090 ATENDIMENTOS SOCIAIS

205 atendimentos via Ouvidoria Municipal

154 atendimentos da Secretaria de Desenvolvimento Urbano (cadastro habitacional e outros serviços)

152 atendimentos da Secretaria de Assistência e Desenvolvimento Social (proteção básica e CadÚnico)

128 atendimentos da Secretaria de Obras e Serviços Públicos

112 demandas da Secretaria de Meio Ambiente e Sustentabilidade

104 testes pelo Centro de Testagem e Aconselhamento (CTA) da Secretaria de Saúde

102 atendimentos do Departamento de Dívida Ativa

77 vacinas aplicadas pela Secretaria de Saúde

30 atendimentos do DAAE

18 da Coordenadoria de Bem-estar Animal

7 atendimentos da Secretaria de Trabalho e Desenvolvimento Econômico e Turismo

1 demandas gerais da Secretaria de Saúde

0 atendimentos da Ouvidoria Municipal

0 atendimentos da Secretaria de Cultura (inscrição em Oficinas Culturais e demandas gerais)

0 atendimentos da Secretaria de Esportes e Lazer

0 atendimentos da Secretaria de Cooperação dos Assuntos de Segurança Pública

0 atendimentos da Secretaria da Educação

EDIÇÃO 2023 - FASES DO PROGRAMA:

FASE 1: Parque São Paulo (28/02 a 24/03)

FASE 2: Parque das Hortências, Jardim Cruzeiro do Sul e Jardim Del Rei (27/03 a 06/04)

FASE 3: Cecap e Victório De Santi (10/04 a 28/04)

FASE 4: Yolanda Ópice, Jardim Martinez e Melhado (02/05 a 26/05)

FASE 5: São José, Carmo e Quitandinha (30/05 a 07/07)

FASE 6: Santana, Jardim Universal e Parque das Laranjeiras (11/07 a 04/08)

FASE 7: Vale do Sol, Jardim Paraíso e Maria Luiza (08/08 a 15/09)

FASE 8: Jardim Imperador, Jardim Brasília e Santa Angelina (19/09 a 11/10)

FASE 9: Selmi Dei (17/10 a 10/11)

FASE 10: São Rafael e Indaiá (21/11 a 08/12)

FASE 11: Valle Verde (12/12/23 a 05/01/24)

FASE 12: Bueno de Andrada (16/01/24 a 21/01/24)

FASE 13: Vila Xavier, Jardim América e Jardim das Estações (23/01/24 a 08/03/24)

BALANÇO DE 2023 – SOMA DAS FASES REALIZADAS:

ZELADORIA E SERVIÇOS:

67.999 serviços de tapa-buraco

501 limpezas de bocas de lobo

38 limpezas de áreas próprias (postos de saúde, CRAS, áreas de lazer, etc)

1.845.141 metros quadrados de roçada em canteiros e praças

7.364,3 quarteirões de raspagem e capina de guias

6.287,86 toneladas de remoção de resíduos pela Secretaria de Obras

386.353 metros quadrados de terrenos particulares roçados

802.485 metros quadrados de limpeza de Área de Preservação Permanente (APP)

279.929 quilos de inservíveis retirados pela equipe da Vigilância (dengue)

94.087 imóveis visitados pela equipe da Vigilância (dengue)

3.347 intervenções do Daae

ARBORIZAÇÃO

1.435 remoções de árvores

44.957 podas de árvores

463 pulverizações em árvores

859 plantios de árvores

1.009 destocas de árvores

116 aumentos de canteiros

SINALIZAÇÃO VIÁRIA

53.181 metros quadrados de demarcação viária

10.111 metros quadrados de pintura de guias

1.137 implantações de placas de trânsito

5.653 implantações de placas de nomes de ruas

288 trocas de postes de sinalização

5.181 revitalizações de postes de sinalização

391 instalações de novos postinhos de concreto

704 endireitamentos de postes de sinalização

ATENDIMENTOS SOCIAIS:

TOTAL: 8.739 ATENDIMENTOS SOCIAIS

1.794 testes pelo Centro de Testagem e Aconselhamento (CTA) da Secretaria de Saúde

1.627 vacinas aplicadas pela Secretaria de Saúde

1.581 atendimentos da Secretaria de Assistência e Desenvolvimento Social (proteção básica e CadÚnico)

1.174 atendimentos da Secretaria de Desenvolvimento Urbano (cadastro habitacional e outros serviços)

707 atendimentos do Departamento de Dívida Ativa

592 demandas da Secretaria de Meio Ambiente e Sustentabilidade

489 atendimentos da Secretaria de Obras e Serviços Públicos

369 atendimentos do Daae

149 da Coordenadoria de Bem-estar Animal

83 demandas gerais da Secretaria de Saúde

76 atendimentos da Ouvidoria Municipal

51 atendimentos da Secretaria de Trabalho e Desenvolvimento Econômico e Turismo

25 atendimentos da Secretaria de Cultura (inscrição em Oficinas Culturais e demandas gerais)

9 atendimentos da Secretaria de Esportes e Lazer

8 atendimentos da Secretaria de Cooperação dos Assuntos de Segurança Pública

5 atendimentos da Secretaria da Educação

BALANÇO DOS ANOS ANTERIORES:

2022:

- 1,6 mil atendimentos sociais
- 3,8 mil buracos tapados
- 638 árvores podadas
- 487 lâmpadas trocadas
- 160 quarteirões receberam capina de guias
- 32.938 metros cúbicos de mato e entulho retirados de terrenos públicos

2021 e 2020:

O programa não foi executado por conta da pandemia de Covid-19

2019:

- 9 mil atendimentos sociais
- 30 mil buracos tapados
- 500 árvores podadas
- 4 mil lâmpadas trocadas
- 1.200 quarteirões receberam capina de guias
- 8.500 mil metros cúbicos de mato e entulho retirados de terrenos públicos

2018:

- 3 mil atendimentos sociais
- 130 mil buracos tapados
- 6 mil árvores podadas
- 15 mil lâmpadas trocadas
- 1.400 quarteirões receberam capina de guias
- 30 mil metros cúbicos de mato e entulho retirados de terrenos públicos

2017:

- 4.500 mil atendimentos sociais
- 60 mil buracos tapados
- 2.600 mil árvores podadas
- 8.500 mil lâmpadas trocadas
- 4.300 quarteirões receberam capina de guias
- 16 mil metros cúbicos de mato e entulho retirados de terrenos públicos

PANORAMA SOBRE OBRAS

DADOS COLETADOS NO SISTEMA CRIADO PELA TI

TOTAL DE OBRAS EM ANDAMENTO / PROJETO / LICITAÇÃO: 232

TOTAL GERAL DO VALOR GLOBAL DESSAS OBRAS: R\$ 924.172.516,10

OBRAS DA SAÚDE: 34

2 em execução

32 em projeto

VALOR GLOBAL DE OBRAS DA SECRETARIA: R\$ 66.725.744,70

OBRAS DA EDUCAÇÃO: 40

7 em execução

33 em projeto

VALOR GLOBAL DE OBRAS DA SECRETARIA: R\$ 129.110.290,45

OBRAS DO ESPORTE: 43

6 em execução

37 em projeto

VALOR GLOBAL DE OBRAS DA SECRETARIA: R\$ 121.741.397,40

OBRAS DE INFRAESTRUTURA: 34

9 em execução

25 em projeto

VALOR GLOBAL DE OBRAS DA SECRETARIA: R\$ 220.042.669,51

DEMAIS OBRAS:

Assistência e Desenvolvimento Social – 7 (R\$ 13.927.815,82)

Bem-Estar Animal – 1 (valor não disponível)

Cultura – 8 (R\$ 18.397.401,30)

Daae – 42 (R\$ 298.870.042,92)

Direitos Humanos e Participação Popular – 4 (R\$ 8.000.000,00)

Meio Ambiente e Sustentabilidade – 2 (R\$ 578.926,46)

Trabalho, Desenvolvimento Econômico e Turismo – 4 (R\$ 4.400.727,37)

Trânsito, Transporte e Mobilidade Urbana – 11 (R\$ 42.377.500,17)

RECAPEAMENTO MARÇO-2024

TRECHO	COMPRIMENTO	ÁREA
AV. UMBERTO MALAVOLTA, ENTRE R. MILHEM MARCOS E R. LAERCIO DE ARAUJO - JARDIM MORADA DO SOL	110,60	1085,96
R. DOM PEDRO PRIMEIRO, ENTRE AV. PAULO DA SILVA FERRAZ E AV. PADRE ANTÔNIO CEZARINO - VILA XAVIER	203,15	2021,79
AV. SÃO JUDAS TADEU, ENTRE R. BARÃO DO RIO BRANCO E R. DOM PEDRO PRIMEIRO - VILA XAVIER	106,50	520,82

TOTAL	420,25	3.628,57
Quantidade de Quarteirões Recapeados (aprox.)	5,25	

PAVIMENTAÇÃO MARÇO-2024

TRECHO	COMPRIMENTO	ÁREA
Av. Engenheiro Camilo Dinucci, entre Av. Rafael Medina e Av. Miguel Bucalem – Distrito industrial	828,60	6388,20

TOTAL	828,60	6.388,20
Quantidade de Quarteirões Pavimentados (aprox.)	10,36	

RECAPEAMENTO 2023

TRECHO	COMPRIIMENTO	ÁREA
1 R. Dr. Emilio Ribas, entre Av. Dr. Firmino Silva e Av. José Ziliolli	363,90	3654,46
2 Rua Raphaela Amoroso Micelli, entre Av. Domingos de Nobile e Av. João Bosco Antônio da Silva Faria	620,50	3932,34
3 Av. Américo Passeto, entre Av. Jorge Biller Teixeira e Av. Prof. Jorge Corrêa	148,97	946,37
4 Rua Carlos Gomes entre Av. Espanha e Av. Antônio de Pádua Corrêa	1349,00	11487,00
5 Av. Alberto Santos Dumont, entre Av. Augusto Munhoz Perez e Av. João Bosco A. da Silva Faria	499,82	5786,16
6 Av. Jorge Biller Teixeira, entre Av. Francisco Aranha do Amaral e Alameda Rogerio Pinto Ferraz	406,14	5056,36
7 Av. Professor Jorge Correa, entre Rua Elisa Sambiasi Bacchi e Rua Américo Brasileiro	350,00	2628,07
8 Av. Remo Frontarolli, entre Rua Synésio Wyss Barreto e Rua Dilson Domingos Funaro	510,50	4761,94
9 Av. Renato Santini, entre Rua Synésio Wyss Barreto e Rua Dilson Domingos Funaro	510,50	4823,04
10 Rua Eng.º Marcos Antônio Dentillo, entre Av. Remo Frontarolli e Av. Ronald de Oliveira Costa	445,48	4892,12
11 Av. Carmo Fiorillo, entre rua Castro Alves e Rua dos Libaneses	239,60	2043,56
12 Av. Aldo Galiano, entre Rua Francisco Mazzei e Rua João de Arruda Falcão	351,95	3409,64
13 Av. Dr. Waldomiro Blundi, entre Av. Alberto Santos Dumont e Rua Ângela de Carvalho Martin	1381,49	13299,54
14 Av. Augusto Bernardi, entre Rua Angelina Bressan de Souza e Rua Lino Morganti	1234,46	12592,48
15 Av. Júlio Prestes de Albuquerque, entre Rua Raphael Grecco até Rua Sem saída	524,00	5300,71
16 R. Arquitecto Walter Logatti, entre Av. Alberto Santos Dumont e Av. Papa Pio IX	902,00	8748,58
17 Av. Cap. Noray de Paula e Silva, entre Rua Walter Rodrigues Mourão e Rua Cap. José Sabino Sampaio	1838,00	16172,56
18 Rua Papa Paulo VI, entre Av. Papa Pio X e Av. Papa Pio XI	380,00	5219,88
19 Av. Nicolino Raia, entre Av. Cap. Noray de Paula e Silva e Rua Cap. José Sabino Sampaio	531,20	4471,76
20 Rua Angelo Salata, entre Av. Barroso e Av. Altino Correa de Almeida Moraes	437,85	3533,72
21 Av. 15 de Novembro, entre R. Castro Alves e R. dos Libaneses	247,25	2182,00
22 Av. Luiz Dosualdo, entre R. Mauricio Galli e R. Gen. do Exército Vicente de Paula Dalle Coutinho	296,20	2643,62
23 Av. Cristovão Colombo, entre R. Dr. Aldo Cariani e R. João Gurgel	639,00	5141,53
24 Rua Raphael Ananias, entre Av. Durval Ferreira e Rua Eng. José Barbugli	196,40	1111,38
25 Rua José da Penha Moreira, entre Av. Santa Adélia e Av. Massaiqui Sano	164,65	1049,74
26 Rua Miguel Nassif, entre Av. Pres. Kennedy e Av. da Independência	256,65	2103,84
27 Rua Afonso Ianeli, entre Av. Elias Nassif e Av. da Independência	298,45	2489,87
28 Av. Alvorada, entre Av. Elias Nassif e Av. Padre José de Anchieta	68,15	576,12
29 Av. Pres. Kennedy, entre Av. Elias Nassif e Rua Padre Manoel da Nobrega	158,95	1380,96
30 Av. Antônio Cendon, entre Rua Padre Manoel da Nobrega e Rua Antônia Benedita Cendon	207,20	1688,52
31 Av. Elias Nassif, entre Rua Afonso Ianeli e Rua Antônia Benedita Cendon	2020,05	1760,40
32 Rua Antônia Benedita Cendon, entre Av. Elias Nassif e Av. Antônio Cendon	91,15	744,66
33 Av. José Arantes, entre R. Álvaro Alves da Silva e R. Manoel Clemente	715,80	6912,31
34 R. Vincenzo Spoto, entre Av. José Arantes e Av. Orlando Schitini	151,56	933,07
35 Av. Alfeu Gonçalves Belchior, entre R. Doutor José Augusto de A. Botelho e R. Januário de Freitas Jesus	183,47	1792,23
36 Av. Sílvio Cruz, entre R. Álvaro Alves da Silva e R. Doutor José Augusto de Arruda Botelho (+50 metros lineares)	200,68	1972,91
37 Av. José Santiago Torres, entre R. Julieta Crusca de Jesus e R. João Evangelista Rodrigues Primiano	448,17	3960,92
38 Av. Pedro Aranha do Amaral, entre R. Antônio Manoel Gonçalves e R. Itália	1225,67	9832,63
39 R. Boa Esperança do Sul, entre Av. Bruno Ôpice e Av. Luiz de Camões	819,04	6770,97
40 Av. Nicolino Raia, entre Av. Cap. Noray de Paula e Av. Atanazio Fernandes Junior	150,00	4247,00
41 Rua Manoel João de Souza, entre R. Walter Rodrigues Mourão e Av. Nicolino Raia	125,00	740,52
42 Av. Prof.º Lysanias de Oliveira Campos, entre R. Porfirio Marques de Andrade e Av. Dr. Carlos Alberto Calseverino	1400,00	8772,39
43 Av. Benito Barbieri, entre Rua Henrique Dall'Acqua e Rua Antonia de Camargo Abreu	528,21	4989,51
44 Rua Pedro Martini, entre Av. Habibe Khodor e Cul de Sac	123,32	1156,18
45 Rua Expedicionários do Brasil, entre Av. Infante Dom Henrique até a Rua sem saída	490,97	4023,24
46 Rua Italia, entre Av. Clovis Fagundes Labras até a Rua sem saída	85,00	703,96
47 Av. Rolando Tripoli Volpi, entre Alameda Paulista e Fortunato Bressan	320,60	3076,62
48 Rua Pedro Nolasco Minotti, entre Av. Clovis Fagundes Labras e Av. Prof. Eugênio Francisco Malaman	252,60	2423,34
49 Av. Prof. Sebastian de Almeida, entre R. Henrique Lupo e R. Padre Duarte	699,56	5556,76
50 Av. Manoel Tavares de Campos, entre R. Julieta Crusca de Jesus e R. Candido de Prince	140,56	1246,06
51 Av. Prof.º Jorge Corrêa, entre Rua dos Libaneses e Castro Alves	233,19	1880,98
52 R. Gonçalves Dias, entre Rua João Vergara Gonzales e R. das Violetas	369,78	2982,06
53 Av. Hipólito José da Costa, entre R. Princesa Isabel e R. Frederico de Marco	236,54	1939,16
54 Av. Paulino Rodella, entre R. Fortunato Micelli e R. Mahiba Barcha	1303,57	5636,00
TOTAL	27.872,75	227.181,75
Quantidade de Quarteirões Recapeados (aprox.)		348,41

PAVIMENTAÇÃO 2023

TRECHO	COMPRIIMENTO	ÁREA
1 Av Gervásio Brito Francisco	1673,07	12537,78
2 R. Dirceu Sônego	98,00	951,68
3 Av. Augusto Munhoz Peres	301,15	3000,01
4 Prolongamento R. Ângelo Salata, entre Av. Barroso e Av. Prudente de Moraes	198,00	968,92
5 Prolongamento Av. Hyldette Negrini Toloi (Casa da Sopa)	195,00	953,80
6 Prolongamento Av. Prudente de Moraes, entre R. Ângelo Salata e R. Sílvio de Jorge	192,00	942,04
7 Alça de acesso Jau Serve (R. Henrique Lupo)	78,00	746,60
8 Rua Vereador Mario Ananias, entre Av. Fortunato Anselmo Pagliarini até Av. Antônio de Carvalho Neto	890,84	5761,09
9 Av. Fortunato Anselmo Pagliarini, entre Rua Vereador Mario Ananias até Rua Pedro Arroyo	535,00	5428,80
10 R. Edson Loretto, entre Av. Antônio Carvalho Neto e Av. Fortunato Anselmo Pagliarini	454,00	4392,76
11 Av. Fortunato Anselmo Pagliarini, entre R. Edson Loretto e R. Ver. Mario Ananias	280,00	3296,51
12 Rua Altamira Amorim Matense, entre Rua Djalma Capistrano da Silva até rua Januario de Freitas Jesus	495,00	4717,70
13 Rua Clorivaldo Goldoni, entre Rua Djalma Capistrano da Silva até rua Januario de Freitas Jesus	514,00	4503,41
TOTAL	5.904,06	48.201,10
Quantidade de Quarteirões Pavimentados (aprox.)		73,80

SECRETARIA MUNICIPAL DE OBRAS E SERVIÇOS PÚBLICOS

OPERAÇÃO TAPA-BURACOS

	MARÇO DE 2024
EQUIPE PREFEITURA NOS BAIROS	3.145
EQUIPE GERAL	430
TOTAL GERAL	3.575

OPERAÇÃO MANUTENÇÃO E LIMPEZA BOCA DE LOBO

	MARÇO DE 2024
EQUIPE PREFEITURA NOS BAIROS	28

ZELADORIA EM PRÉDIOS PRÓPRIOS

	JANEIRO	FEVEREIRO	MARÇO	ABRIL	MAIO	JUNHO	JULHO	AGOSTO
UNIDADE	64	29	28					
	SETEMBRO	OUTUBRO	NOVEMBRO	DEZEMBRO	TOTAL DE PRÉDIOS PRÓPRIOS EXECUTADOS 2024			
UNIDADE					121			

SECRETARIA MUNICIPAL DA EDUCAÇÃO

ALIMENTAÇÃO ESCOLAR - 2024

	Crianças atendidas	Refeições diárias
JANEIRO	8.500	21.250
FEVEREIRO	18.551	46.337
MARÇO	18.672	46.680
ABRIL		
MAIO		
JUNHO		
JULHO (FÉRIAS)		
AGOSTO		
SETEMBRO		
OUTUBRO		
NOVEMBRO		
DEZEMBRO (FÉRIAS)		

SECRETARIA DA EDUCAÇÃO – CONTRATAÇÕES - Janeiro a dezembro/2024

CARGO/FUNÇÃO	JAN	FEV	MAR	ABR	MAI	JUN	JUL	AGO	SET	OUT	NOV	DEZ	TOTAL
Agente Escolar	-	16	8										24
Assistente Educacional Pedagógico	-	-	-										-
Educador Infantil	40/3*	2/17*	1/18*										43/38*
Professor I - Educação Infantil	-	6*	1*										7*
Professor I - Ensino Fundamental	-	-	1*										1*
Professor II - Educação Especial	-	-	1*										1*
Professor II - Geografia	-	1*	-										1*
Professor II - Educação Integral	-	-	-										-
Professor II - Educação Integral Teatro	-	-	-										-
Professor II-Dança Contemporânea	-	-	1										1
Professor II-Educação Integral- Ballet Clássico	-	-	-										-
Professor II - Educação Física	1	5*	-										1/5*
Professor II - Português	-	-	-										-
Professor II - Ciências	-	-	-										-
Professor II - Arte	-	-	-										-
Professor II - Matemática	-	-	-										-
Professor II - Inglês	-	-	-										-
Professor II - História	-	-	3*										3*
Diretor de escola	-	2	1										3
Supervisor de Ensino	1	1	-										2
Coordenador Pedagógico	-	15	11										26
Psicólogo da Educação	-	1	1										2
Monitor de Transporte	-	1	2										3
Merendeiro Escolar	31	6	3										40
Professor II-Integral-Artes Visuais e Plástica	-	-	-										-
Professor II - Integral- Sapateado	-	-	-										-
Professor II - Integral Capoeira	-	-	-										-
Professor II - Integral Música	2	-	-										2
Assistente Administrativo da Educação	-	76	1										77
Auxiliar de Serviços Escolares	-	3	-										3
Técnico em Nutrição Escolar	-	4*	-										4*
TOTAL	75/3*	123/33*	29/24*										227/60*

Contratações efetivas – 227

Contratações temporárias – 60*

SECRETARIA DE ASSISTÊNCIA E DESENVOLVIMENTO SOCIAL

PROTEÇÃO SOCIAL BÁSICA

CRAS – 10 UNIDADES

NÚMERO DE FAMÍLIAS REFERENCIADAS NAS UNIDADES – MARÇO/2024		31.718
INFORMAÇÕES	MARÇO/2024	TOTAL - 2024
VISITAS DOMICILIARES REALIZADAS	233	608
NOVAS FAMÍLIAS ATENDIDAS NO MÊS	220	670
TOTAL DE ATENDIMENTOS DO MÊS (recepção, técnicos – individual/grupo, cadastro único, etc)	7.489	21.129

SEDE DA SECRETARIA DE ASSISTÊNCIA

INFORMAÇÕES	MARÇO/2024	TOTAL - 2024
VISITAS DOMICILIARES REALIZADAS	6	18
NOVAS FAMÍLIAS ATENDIDAS NO MÊS	88	363
TOTAL DE ATENDIMENTOS DO MÊS (recepção, técnicos – individual/grupo, cadastro único, etc)	994	3.069

PROTEÇÃO SOCIAL ESPECIAL**CREAS**

NÚMERO DE FAMÍLIAS EM ATENDIMENTO NA UNIDADE – MARÇO/2024		818
INFORMAÇÕES	MARÇO/2024	TOTAL - 2024
VISITAS DOMICILIARES REALIZADAS	85	85
NOVAS FAMÍLIAS ATENDIDAS NO MÊS	46	46
TOTAL DE ATENDIMENTOS DO MÊS (recepção, técnicos – individual/grupo, cadastro único, etc)	234	234

PROMAIP – SERVIÇO DE ACOLHIMENTO DE CRIANÇAS E ADOLESCENTES (02 UNIDADES)

INFORMAÇÕES	MARÇO/2024	TOTAL - 2024
CRIANÇAS E ADOLESCENTE INSERIDOS EM ACOLHIMENTO NO MÊS	2	16
TOTAL DE ATENDIMENTOS DO MÊS (familiares, crianças/adolescentes)	36	124

CENTRO POP

INFORMAÇÕES	MARÇO/2024	TOTAL - 2024
NOVAS PESSOAS EM SITUAÇÃO DE RUA INSERIDAS EM ATENDIMENTO	47	189
ITINERANTES ATENDIDOS	109	323
Nº DE PASSAGENS FORNECIDAS	40	83
PESSOAS ATENDIDAS PELO SERVIÇO DE ABORDAGEM SOCIAL	57	136
TOTAL DE ATENDIMENTOS DO MÊS	310	1.142
REFEIÇÕES FORNECIDAS	536	1.543

CASA DE ACOLHIDA

INFORMAÇÕES	MARÇO/2024	TOTAL - 2024
NOVAS PESSOAS EM SITUAÇÃO DE RUA INSERIDAS EM ACOLHIMENTO	10	22
Nº DE PASSAGENS FORNECIDAS	55	217
ITINERANTES ATENDIDOS - PERNOITE	441	846
TOTAL DE ATENDIMENTOS DO MÊS	681	2.122
REFEIÇÕES FORNECIDAS	1.168	2.692

CENTRO DIA DO IDOSO

NÚMERO DE PESSOAS IDOSAS EM ATENDIMENTO NA UNIDADE – MARÇO/2024		23
INFORMAÇÕES	MARÇO/2024	TOTAL - 2024
NOVAS PESSOAS IDOSAS INSERIDAS NO SERVIÇO	0	0
TOTAL DE ATENDIMENTOS DO MÊS	465	1.675

RECANTO FELIZ

NÚMERO DE PESSOAS IDOSAS MORADORAS DA UNIDADE - MARÇO/2024		33
INFORMAÇÕES	MARÇO/2024	TOTAL - 2024
NOVAS PESSOAS IDOSAS INSERIDAS NO SERVIÇO	0	1
TOTAL DE ATENDIMENTOS DO MÊS	50	317

VILA DIGNIDADE

NÚMERO DE PESSOAS IDOSAS MORADORAS DA UNIDADE - MARÇO/2024		13
INFORMAÇÕES	MARÇO/2024	TOTAL - 2024
NOVAS PESSOAS IDOSAS INSERIDAS NO SERVIÇO	0	0
TOTAL DE ATENDIMENTOS DO MÊS	80	247

COORDENADORIA DE SEGURANÇA ALIMENTAR

INFORMAÇÕES	MARÇO/2024	TOTAL - 2024
PROGRAMA DE AQUISIÇÃO DE ALIMENTOS – COMPRA DE ALIMENTOS (kg)	610 KG	15.186 KG
ARRECADAÇÃO DE ALIMENTOS (kg) COM PARCEIROS	12.012 KG	39.687 KG
DOAÇÃO TOTAL DE ALIMENTOS (kg) ÀS ENTIDADES / FAMÍLIAS	12.622 KG	54.873 KG
RESTAURANTE POPULAR 1 – CENTRALIZADO Nº DE REFEIÇÕES SERVIDAS	2.750	8.250
RESTAURANTE POPULAR 2 – DISTRITO INDUSTRIAL Nº DE REFEIÇÕES SERVIDAS	2.750	8.250
RESTAURANTE BOM PRATO Nº DE REFEIÇÕES SERVIDAS	31.500	94.500
NÚMERO DE AÇÕES EDUCATIVAS - MÊS	1	1

NÚMERO TOTAL DE PESSOAS BENEFICIADAS COM A DOAÇÃO DE ALIMENTOS – MARÇO/2024	6.850
NÚMERO TOTAL DE UNIDADES SOCIOASSISTENCIAIS ATENDIDAS (CRAS E ENTIDADES)	53
PADARIA SOCIAL - total de pessoas atendidas no mês	2.800
BANCO MUNICIPAL DE ALIMENTOS - total de pessoas atendidas no mês	6.850
PROGRAMA LEITE DE SOJA- - total de pessoas atendidas no mês	750

OUTRAS INFORMAÇÕES:

PETI - TRABALHO INFANTIL

NÚMERO TOTAL DE FAMÍLIAS REFERENCIADAS NO PETI (ACOMPANHAMENTO) – MARÇO/2024		78
INFORMAÇÕES	MARÇO/2024	TOTAL - 2024
NOVAS FAMÍLIAS CADASTRADAS – NO MÊS	3	3

CADASTRO ÚNICO

NÚMERO TOTAL DE FAMÍLIAS DE ARARAQUARA INSCRITAS NO CADASTRO ÚNICO -MARÇO/2024		24.098
INFORMAÇÕES	MARÇO/2024	TOTAL - 2024
NOVAS FAMÍLIAS CADASTRADAS – NO MÊS	248	789

PROGRAMAS SOCIAIS

	EM ATUAÇÃO	DESDE O COMEÇO DO PROGRAMA
FAMÍLIAS BENEFICIÁRIAS DO BOLSA FAMÍLIA	9.674	-
PROGRAMA BOLSA CIDADANIA (INÍCIO SETEMBRO 2019)	215	1.142
BENEFICIÁRIOS DO PIIS (INÍCIO DEZEMBRO DE 2017)	47	327
BENEFICIÁRIOS DO PROGRAMA FILHOS DO SOL	60	179
APOIADORES NO COMBATE À DENGUE (LANÇAMENTO MAIO DE 2019)	-	848
APOIADORES NO COMBATE À COVID (LANÇAMENTO MARÇO DE 2020)	-	595
BENEFICIÁRIOS DO PROGRAMA JOVEM CIDADÃO (INÍCIO DEZEMBRO 2017)	102	707
TERRITÓRIOS EM REDE - FAMÍLIAS IMPACTADAS	10.192	-
TERRITÓRIOS EM REDE - PESSOAS IMPACTADAS	25.991	-
REEDUCANDOS MASCULINO	135	-
REEDUCANDOS FEMININO	33	-

BALANÇO REDE DE SOLIDARIEDADE – 0800

ALIMENTOS:

	ATÉ MARÇO/2024
ARRECADADOS	341.330
COMPRADOS	1.683.708
CESTAS	8.241

FAMÍLIAS ATENDIDAS:

2020: 9.163 famílias em situação de vulnerabilidade

2021: 8.842 famílias

2022: 8016 famílias

2023: 8176 famílias

2024: 5012 famílias

ITENS DE LIMPEZA

	ATÉ MARÇO/2024
ARRECADADOS	36023
DISTRIBUÍDOS	8920

LEITE

	ATÉ MARÇO/2024
DOADOS	31182

CONTA CORRENTE

	ATÉ MARÇO/2024
RECEBEU	R\$ 31.113,88
UTILIZADOS	R\$ 31.113,88
SALDO	0

CESTAS + HORTIFRUTIS DA SECRETARIA DA EDUCAÇÃO: 194.035 kits para 10.297 famílias cadastradas entre 2020 e 2021