

# EXECUÇÃO ORÇAMENTÁRIA

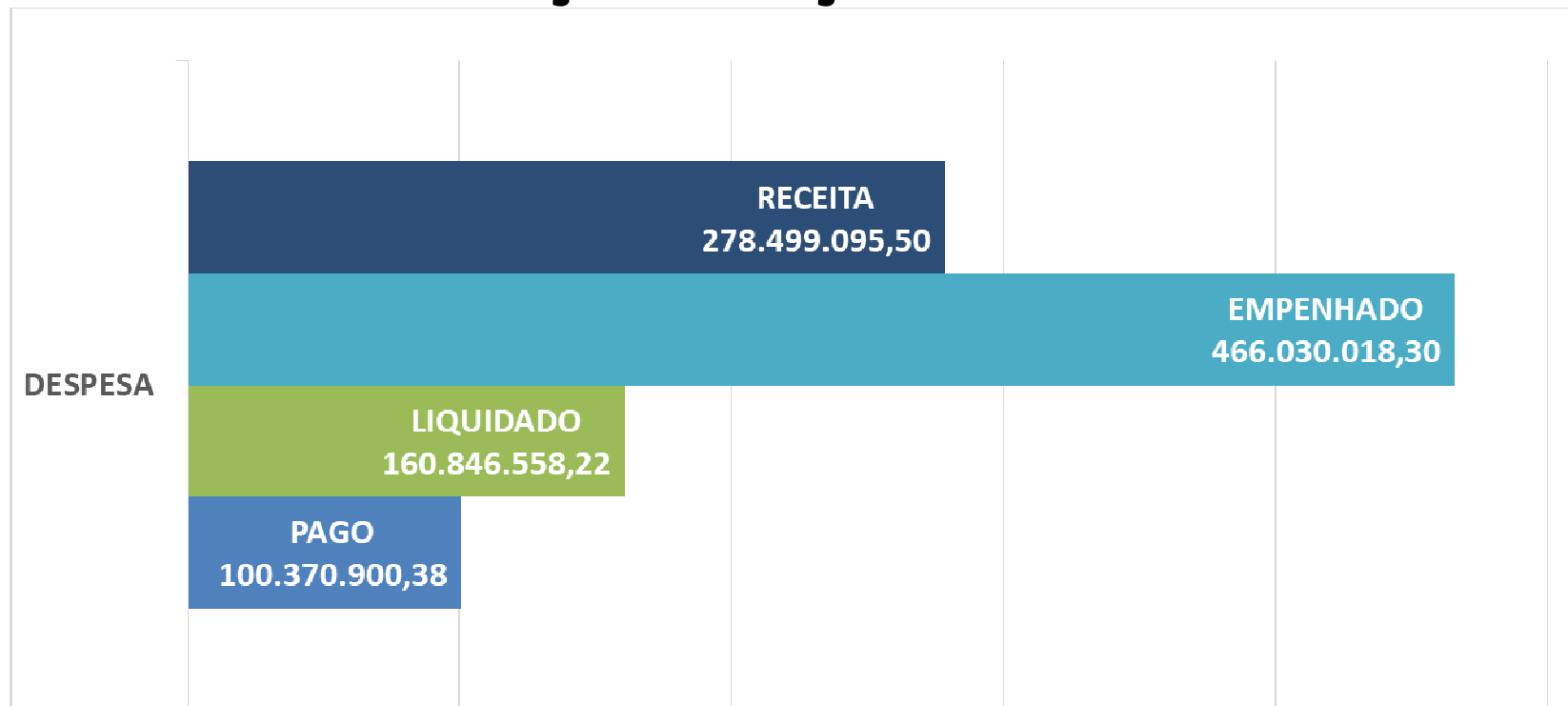
JANEIRO E FEVEREIRO 2024	
RECEITA	278.499.095,50
DESPESA EMPENHADA	466.030.018,30
<b>RESULTADO</b>	<b>- 187.530.922,80</b>
DESPESA LIQUIDADADA	160.846.558,22
DESPESA PAGA	100.370.900,38

\*Valores em reais (R\$)

PRESTAÇÃO DE CONTAS - JANEIRO E  
FEVEREIRO/2024

1

# EXECUÇÃO ORÇAMENTÁRIA



\*Valores em reais (R\$)

PRESTAÇÃO DE CONTAS - JANEIRO E  
FEVEREIRO/2024

# RECEITAS ARRECADADAS

## Janeiro e Fevereiro de 2023

RECEITAS	JANEIRO	FEVEREIRO	TOTAL
TRIBUTÁRIA	65.603.720,12	20.923.335,67	86.527.055,79
CONTRIBUIÇÕES	2.281.607,00	2.137.422,05	4.419.029,05
PATRIMONIAL	1.011.090,65	1.075.704,46	2.086.795,11
SERVIÇOS	392.347,60	352.595,30	744.942,90
TRANSF. CORRENTES	86.712.878,53	70.945.083,30	157.657.961,83
OUTRAS RECEITAS	2.622.848,16	1.371.734,32	3.994.582,48
CAPITAL	5.744.554,51	1.443.502,89	7.188.057,40
(-) DEDUÇÃO FUNDEB	- 13.841.090,16	- 8.620.267,17	- 22.461.357,33
<b>SOMA</b>	<b>150.527.956,41</b>	<b>89.629.110,82</b>	<b>240.157.067,23</b>

\*Valores em reais (R\$)

PRESTAÇÃO DE CONTAS - JANEIRO E  
FEVEREIRO/2024

3

## RECEITAS ARRECADADAS

### Janeiro e Fevereiro de 2024

RECEITAS	JANEIRO	FEVEREIRO	TOTAL
TRIBUTÁRIA	69.976.136,99	26.175.162,24	96.151.299,23
CONTRIBUIÇÕES	2.644.573,43	2.810.421,77	5.454.995,20
PATRIMONIAL	1.375.955,96	1.101.782,41	2.477.738,37
SERVIÇOS	506.317,00	404.693,79	911.010,79
TRANSF. CORRENTES	100.799.559,77	80.699.131,66	181.498.691,43
OUTRAS RECEITAS	2.515.675,93	2.479.390,35	4.995.066,28
CAPITAL	8.915.469,82	1.168.911,01	10.084.380,83
(-) DEDUÇÃO FUNDEB	- 14.055.832,83	- 9.018.253,80	- 23.074.086,63
<b>SOMA</b>	<b>172.677.856,07</b>	<b>105.821.239,43</b>	<b>278.499.095,50</b>
<b>DIFERENÇA 2023/2024</b>	<b>22.149.899,66</b>	<b>16.192.128,61</b>	<b>38.342.028,27</b>

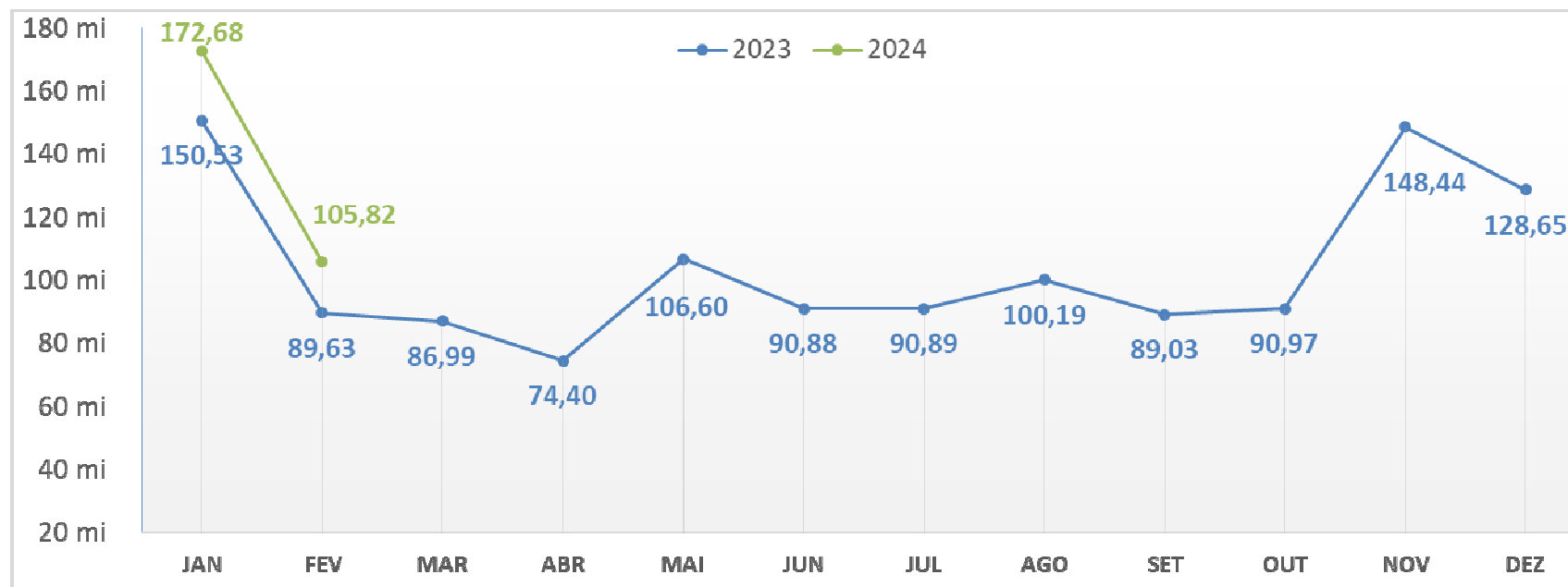
\*Valores em reais (R\$)

PRESTAÇÃO DE CONTAS - JANEIRO E  
FEVEREIRO/2024

4

# RECEITAS ARRECADADAS

## 2023 x 2024



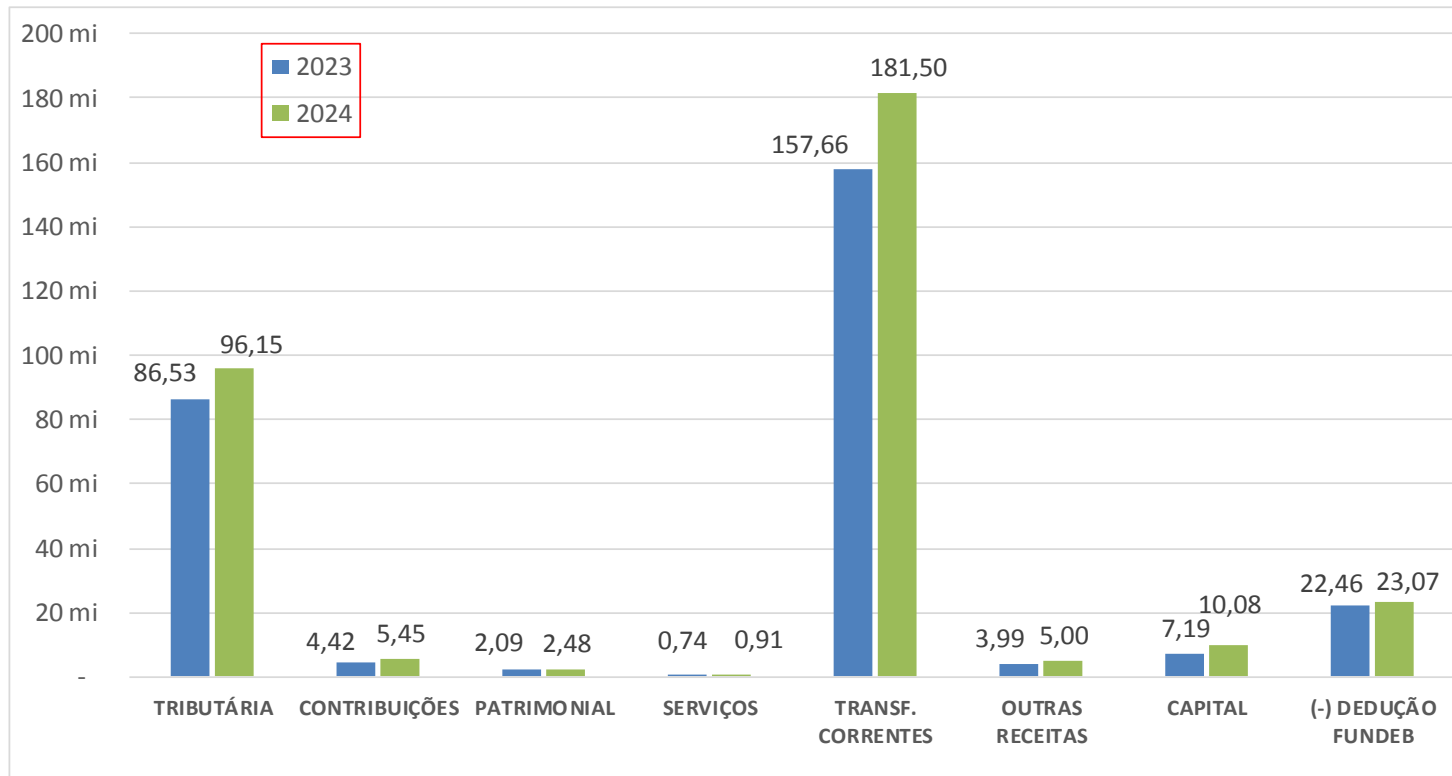
ARRECAÇÃO TOTAL DO PERÍODO	
2023	240.157.067,23
2024	278.499.095,50
<b>DIFERENÇA</b>	<b>+ 38.342.028,27</b> 

\*Valores em milhões de reais (R\$)

PRESTAÇÃO DE CONTAS - JANEIRO E  
FEVEREIRO/2024

# RECEITAS ARRECADADAS

2023 x 2024



PRESTAÇÃO DE CONTAS - JANEIRO E  
FEVEREIRO/2024

## PRINCIPAIS RECEITAS – Janeiro e Fevereiro de 2023

	RECEITAS	JANEIRO	FEVEREIRO	TOTAL
MUNICIPAL	IPTU	46.957.814,54	5.517.541,91	52.475.356,45
	IR	2.550.755,62	2.248.839,49	4.799.595,11
	ITBI	2.018.456,74	1.830.937,57	3.849.394,31
	ISS	10.693.474,85	9.031.984,93	19.725.459,78
	DÍVIDA ATIVA	2.859.609,03	2.027.673,39	4.887.282,42
FEDERAL	FPM	9.999.668,52	13.384.068,39	23.383.736,91
	ITR	46.298,64	5.538,29	51.836,93
ESTADUAL	ICMS	25.673.192,26	19.338.321,73	45.011.513,99
	IPVA	33.348.675,87	10.268.156,20	43.616.832,07
	IPI	137.615,99	105.251,47	242.867,46
	<b>SOMA</b>	<b>134.285.562,06</b>	<b>63.758.313,37</b>	<b>198.043.875,43</b>

\*Valores em reais (R\$)

PRESTAÇÃO DE CONTAS - JANEIRO E  
FEVEREIRO/2024

## PRINCIPAIS RECEITAS – Janeiro e Fevereiro de 2024

	RECEITAS	JANEIRO	FEVEREIRO	TOTAL
MUNICIPAL	IPTU	45.648.720,79	6.544.814,26	52.193.535,05
	IR	6.107.927,58	3.170.029,02	9.277.956,60
	ITBI	2.886.651,28	3.016.969,54	5.903.620,82
	ISS	12.675.141,72	10.817.701,06	23.492.842,78
	DÍVIDA ATIVA	2.239.641,85	2.018.801,33	4.258.443,18
FEDERAL	FPM	11.074.270,19	15.020.368,56	26.094.638,75
	ITR	47.534,33	7.592,89	55.127,22
ESTADUAL	ICMS	24.423.093,01	18.611.316,48	43.034.409,49
	IPVA	34.572.518,09	11.327.109,97	45.899.628,06
	IPI	161.749,19	124.881,44	286.630,63
	<b>SOMA</b>	<b>139.837.248,03</b>	<b>70.659.584,55</b>	<b>210.496.832,58</b>
	<b>DIFERENÇA 2023/2024</b>	<b>+ 5.551.685,97</b>	<b>+ 6.901.271,18</b>	<b>+ 12.452.957,15</b>

\*Valores em reais (R\$)

PRESTAÇÃO DE CONTAS - JANEIRO E  
FEVEREIRO/2024

8



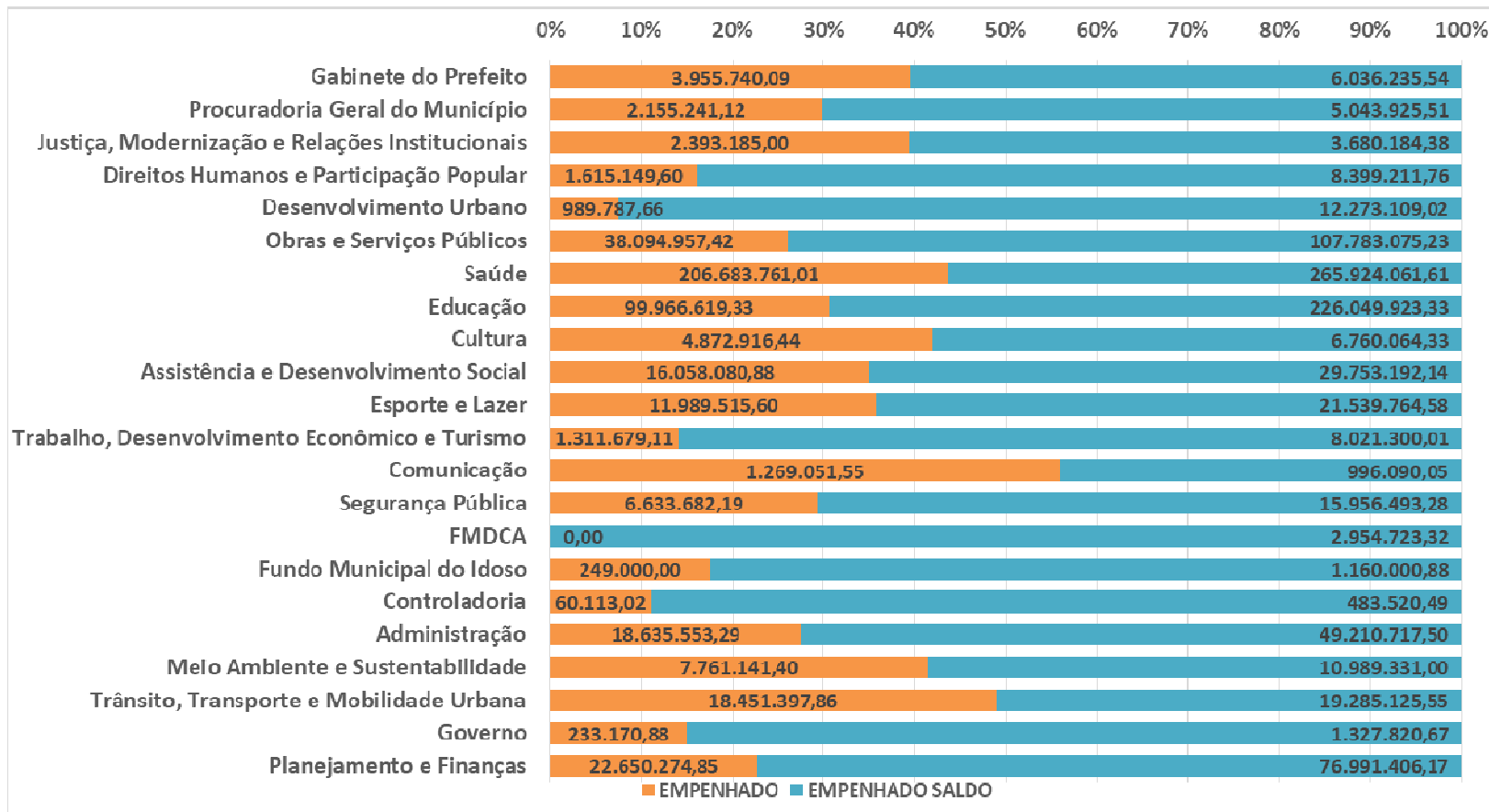
# DESPESA POR SECRETARIA – Janeiro e Fevereiro de 2024

Secretarias	Orçamento das Secretarias	% sobre Total	Empenhado	Consumo Orçament.	Liquidado	Pago
Gabinete do Prefeito	9.991.975,63	0,74%	3.955.740,09	39,59%	950.475,37	262.038,16
Procuradoria Geral do Município	7.199.166,63	0,53%	2.155.241,12	29,94%	2.043.767,52	1.095.758,18
Justiça, Modernização e Relações Institucionais	6.073.369,38	0,45%	2.393.185,00	39,40%	476.646,03	193.330,77
Direitos Humanos e Participação Popular	10.014.361,36	0,74%	1.615.149,60	16,13%	801.466,94	488.916,92
Desenvolvimento Urbano	13.262.896,68	0,98%	989.787,66	7,46%	920.240,82	486.360,22
Obras e Serviços Públicos	145.878.032,65	10,83%	38.094.957,42	26,11%	4.522.907,02	2.845.143,78
Saúde	472.607.822,62	35,10%	206.683.761,01	43,73%	60.066.909,71	41.757.346,85
Educação	326.016.542,66	24,21%	99.966.619,33	30,66%	42.003.226,03	24.453.668,86
Cultura	11.632.980,77	0,86%	4.872.916,44	41,89%	1.172.153,51	654.462,30
Assistência e Desenvolvimento Social	45.811.273,02	3,40%	16.058.080,88	35,05%	4.708.432,74	2.694.312,51
Esporte e Lazer	33.529.280,18	2,49%	11.989.515,60	35,76%	2.670.480,70	1.303.392,90
Trabalho, Desenvolvimento Econômico e Turismo	9.332.979,12	0,69%	1.311.679,11	14,05%	779.440,29	424.153,00
Comunicação	2.265.141,60	0,17%	1.269.051,55	56,03%	308.196,96	181.619,94
Segurança Pública	22.590.175,47	1,68%	6.633.682,19	29,37%	2.852.218,41	1.590.404,81
FMDCA	2.954.723,32	0,22%	0,00	0,00%	0,00	0,00
Fundo Municipal do Idoso	1.409.000,88	0,10%	249.000,00	17,67%	48.502,54	0,00
Controladoria	543.633,51	0,04%	60.113,02	11,06%	54.543,58	26.616,40
Administração	67.846.270,79	5,04%	18.635.553,29	27,47%	12.158.818,04	6.869.115,71
Meio Ambiente e Sustentabilidade	18.750.472,40	1,39%	7.761.141,40	41,39%	1.626.354,32	611.090,02
Trânsito, Transporte e Mobilidade Urbana	37.736.523,41	2,80%	18.451.397,86	48,90%	1.036.013,36	577.563,84
Governo	1.560.991,55	0,12%	233.170,88	14,94%	216.695,88	131.541,89
Planejamento e Finanças	99.641.681,02	7,40%	22.650.274,85	22,73%	21.429.068,45	13.724.063,32
<b>SOMA</b>	<b>1.346.649.294,65</b>	<b>100,00%</b>	<b>466.030.018,30</b>	<b>34,61%</b>	<b>160.846.558,22</b>	<b>100.370.900,38</b>

\*Valores em reais (R\$)

PRESTAÇÃO DE CONTAS - JANEIRO E  
FEVEREIRO/2024

# CONSUMO ORÇAMENTÁRIO POR SECRETARIA



PRESTAÇÃO DE CONTAS - JANEIRO E  
FEVEREIRO/2024

\*Valores em reais (R\$)

## EXECUÇÃO DA DESPESA POR GRUPO

### Janeiro e Fevereiro de 2024

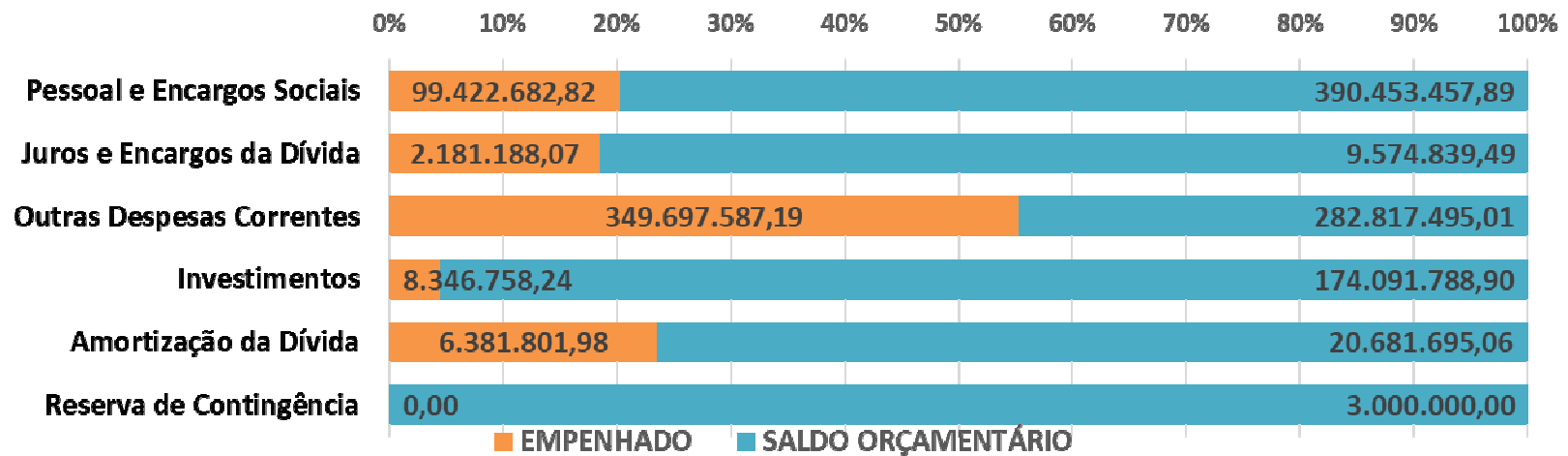
GRUPO DA DESPESA	EMPENHADO	LIQUIDADO	PAGO	SALDO A PAGAR
Pessoal e Encargos Sociais	99.422.682,82	98.584.432,48	51.883.453,96	47.539.228,86
Juros e Encargos da Dívida	2.181.188,07	2.181.188,07	2.181.188,07	0,00
Outras Despesas Correntes	349.697.587,19	52.893.071,44	39.198.867,25	310.498.719,94
Investimentos	8.346.758,24	806.064,25	725.589,12	7.621.169,12
Amortização da Dívida	6.381.801,98	6.381.801,98	6.381.801,98	0,00
Reserva de Contingência	0,00	0,00	0,00	0,00
<b>TOTAL</b>	<b>466.030.018,30</b>	<b>160.846.558,22</b>	<b>100.370.900,38</b>	<b>365.659.117,92</b>

\*Valores em reais (R\$)

PRESTAÇÃO DE CONTAS - JANEIRO E  
FEVEREIRO/2024

11

## CONSUMO ORÇAMENTÁRIO POR GRUPO Janeiro e Fevereiro de 2024



\*Valores em reais (R\$)

PRESTAÇÃO DE CONTAS - JANEIRO E  
FEVEREIRO/2024

# REPASSES FINANCEIROS CONCEDIDOS

Janeiro e Fevereiro de 2024

REPASSES FINANCEIROS	
CÂMARA MUNICIPAL DE ARARAQUARA	4.160.322,00
FUNDART - FUNDAÇÃO DE ARTE E CULTURA	740.000,00
FUNDESORTE - FUNDAÇÃO DE AMPARO AO ESPORTE	560.000,00
<b>TOTAL</b>	<b>5.460.322,00</b>

<b>REPASSES + EMPENHOS PAGOS</b>	<b>105.831.222,38</b>
----------------------------------	-----------------------

\*Valores em reais (R\$)

PRESTAÇÃO DE CONTAS - JANEIRO E  
FEVEREIRO/2024

13

# FOLHA DE PAGAMENTO

## Janeiro e Fevereiro de 2023

TOTAL DE PROVENTOS				
FOLHA	MÊS	2023	2024	≠
Bruta	Janeiro	44.336.290,38	51.425.669,42	7.089.379,04
	Fevereiro	40.318.869,24	47.849.595,07	7.530.725,83
	<b>Soma</b>	<b>84.655.159,62</b>	<b>99.275.264,49</b>	<b>14.620.104,87</b>
Encargos	Janeiro	8.193.874,68	9.432.142,97	1.238.268,29
	Fevereiro	7.354.896,37	8.699.051,58	1.344.155,21
	<b>Soma</b>	<b>15.548.771,05</b>	<b>18.131.194,55</b>	<b>2.582.423,50</b>
Líquida	Janeiro	16.999.513,25	20.893.383,90	3.893.870,65
	Fevereiro	19.395.760,32	23.615.664,77	4.219.904,45
	<b>Soma</b>	<b>36.395.273,57</b>	<b>44.509.048,67</b>	<b>8.113.775,10</b>

Nº FUNCIONÁRIOS	
2023	2024
8.065	8.403
<b>≠ +338</b>	

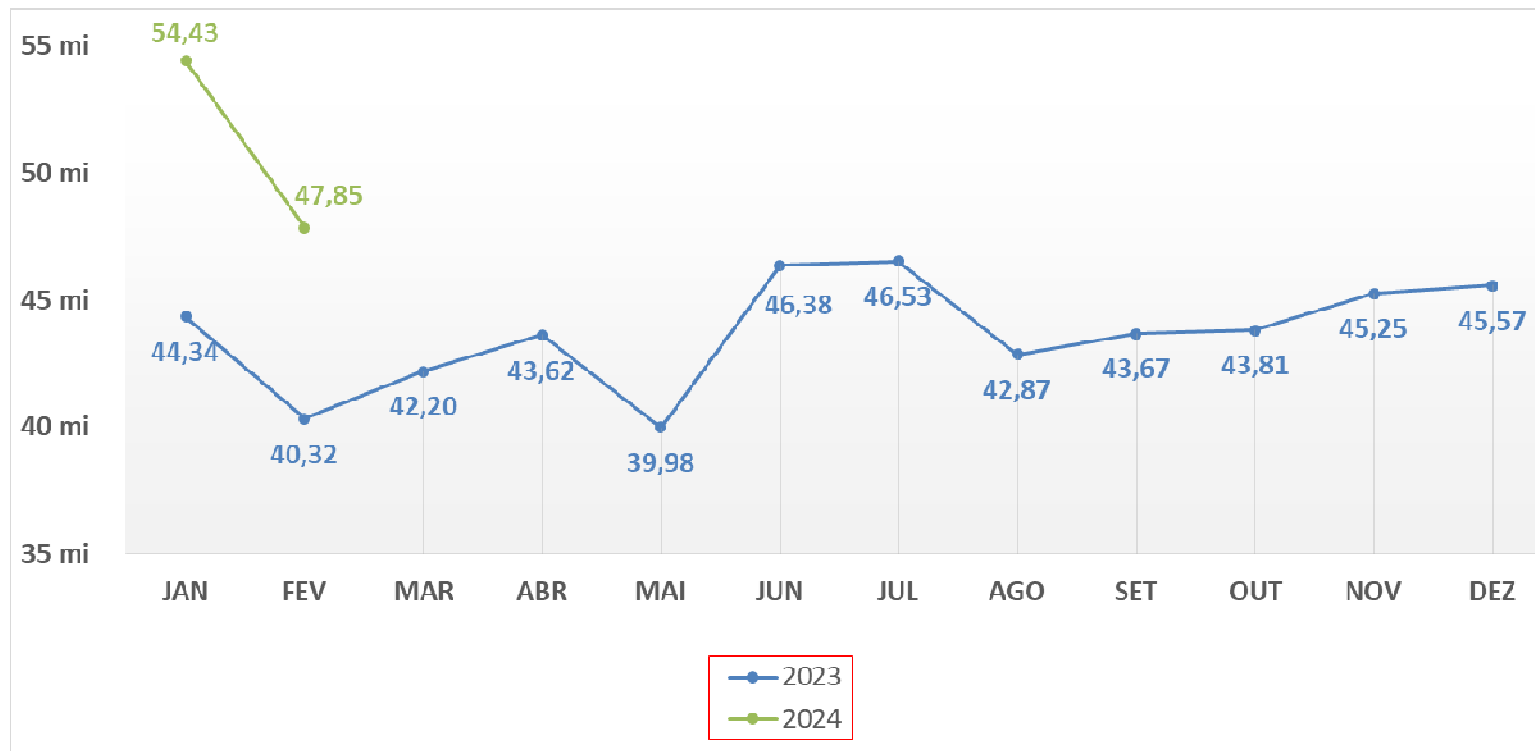
PERCENTUAL DE DESPESA COM PESSOAL EM:		
MÊS	2023	2024
Janeiro	38,50%	39,82%

\*Valores em reais (R\$)

PRESTAÇÃO DE CONTAS - JANEIRO E  
FEVEREIRO/2024

14

# FOLHA DE PAGAMENTO



\*Valores em milhões de reais (R\$)

PRESTAÇÃO DE CONTAS - JANEIRO E  
FEVEREIRO/2024

# PAGAMENTO DE OBRIGAÇÕES PATRONAIS

## Janeiro e Fevereiro de 2024

<b>RECOLHIMENTO DE OBRIGAÇÕES - JAN / FEV 2024</b>	<b>26.843.985,55</b>
INSS/mês (patronal)	13.708.226,23
INSS/mês (funcionário)	5.421.921,93
INSS/mês (autônomos e cooperativas)	20.730,49
FGTS/mês	5.565.224,29
PASEP/mês	2.127.882,61

\*Valores em reais (R\$)

PRESTAÇÃO DE CONTAS - JANEIRO E  
FEVEREIRO/2024

16



# RESTOS A PAGAR – Janeiro e Fevereiro 2024

ANO	INSCRITO EM 2017	PAGO DE 2017 A 2024	CANCELADO DE 2017 A 2024	SALDO EM 2024
2012 a 2016	87.584.345,11	62.058.232,52	9.691.852,02	15.834.260,57
ANO	INSCRITO EM 2018	PAGO DE 2018 A 2024	CANCELADO DE 2018 A 2024	SALDO EM 2024
2017	107.844.593,58	97.072.355,68	9.079.225,61	1.693.012,29
ANO	INSCRITO EM 2019	PAGO DE 2019 A 2024	CANCELADO DE 2019 A 2024	SALDO EM 2024
2018	115.043.166,59	96.548.265,03	10.110.416,92	8.384.484,64
ANO	INSCRITO EM 2020	PAGO DE 2020 A 2024	CANCELADO DE 2020 A 2024	SALDO EM 2024
2019	146.410.694,83	125.349.266,65	12.796.264,06	8.296.223,21
ANO	INSCRITO EM 2021	PAGO DE 2021 A 2024	CANCELADO DE 2021 A 2024	SALDO EM 2024
2020	159.778.916,81	130.143.779,51	22.188.788,93	7.446.348,37
ANO	INSCRITO EM 2022	PAGO DE 2022 A 2024	CANCELADO DE 2022 A 2024	SALDO EM 2024
2021	203.649.148,97	178.736.523,89	15.617.477,56	9.295.147,52
ANO	INSCRITO EM 2023	PAGO DE 2023 A 2024	CANCELADO DE 2023 A 2024	SALDO EM 2024
2022	161.943.513,09	143.418.671,34	3.994.591,52	14.530.250,23
ANO	INSCRITO EM 2024	PAGO EM 2024	CANCELADO EM 2024	SALDO EM 2024
2023	248.633.843,69	122.046.303,18	137.880,78	126.449.659,73
<b>TOTAL</b>	<b>1.230.888.222,67</b>	<b>955.373.397,80</b>	<b>83.616.497,40</b>	<b>191.929.386,56</b>

\*Valores em reais (R\$)

PRESTAÇÃO DE CONTAS - JANEIRO E  
FEVEREIRO/2024

# PROCESSOS TRABALHISTAS E OUTRAS ESPÉCIES

ANO	VALOR EXECUTADO	
	TRABALHISTA	OUTRAS ESPÉCIES
2019	3.641.177,42	0,00
2020	74.477.639,55	14.021.002,90
2021	16.000.256,16	2.574.255,58
2022	21.967.612,62	2.350.304,30
2023	17.617.459,05	3.436.406,05
2024	27.112.886,01	31.559.650,41
<b>SOMA</b>	<b>160.817.030,81</b>	<b>53.941.619,24</b>
<b>TOTAL</b>	<b>214.758.650,05</b>	
<b>PAGO</b>	<b>5.821.167,28</b>	
<b>SALDO</b>	<b>208.937.482,77</b>	

PEQUENO VALOR 2024	PAGO
TRABALHISTA	509.068,77
OUTRAS ESPÉCIES	249.221,29
<b>SOMA</b>	<b>758.290,06</b>

\*Valores em reais (R\$)

PRESTAÇÃO DE CONTAS - JANEIRO E  
FEVEREIRO/2024

# DÍVIDA PARCELADA E RISCO FISCAL - Acumulado

Dívida Parcelada	Saldo Inicial em 2024 + Atualização/Cancelamento	PAGO ACUMULADO	PARCELA	SALDO A PAGAR	VENCIMENTO
INSS 2013	19.526.049,45	166.223,42	126/240	19.359.826,03	set/33
INSS RFB	167.305.386,62	1.022.076,20	74/194	166.283.310,42	jul/33
INSS (11/2023 E 13/2023)	8.657.120,15	281.249,07	02/60	8.375.871,08	dez/28
INSS 2017 E 2020	15.839.916,45	613.607,76	30/60	15.226.308,69	set/26
CTA - NÃO PREVIDENCIÁRIO	957.986,09	24.617,08	21/84	933.369,01	mai/29
CTA - PREVIDENCIÁRIO	23.867.701,35	181.907,76	21/240	23.685.793,59	mai/42
FINISA I	23.916.482,95	632.715,90	23/96	23.283.767,05	mar/30
PEM - ILUM. PÚBLICA	1.252.900,30	45.560,02	31/84	1.207.340,28	jul/28
FINISA - CAIXA ILUMINA	15.611.969,25	720.380,46	31/72	14.891.588,79	jul/27
FINISA II	10.667.817,38	267.994,98	19/96	10.399.822,40	jul/30
FINISA III <small>[carência : set/2025]</small>	25.000.000,00	0,00	0/96	25.000.000,00	set/33
PEM -EQUIPAMENTOS	2.084.818,26	219.454,54	37/54	1.865.363,72	jul/25
<b>TOTAL DA DÍVIDA</b>	<b>314.688.148,25</b>	<b>4.175.787,19</b>		<b>310.512.361,06</b>	
PRECATÓRIOS (2019 A 2024)	214.758.650,05	5.821.167,28		208.937.482,77	
<b>SALDO EM 29/02/2024</b>	<b>529.446.798,30</b>	<b>9.996.954,47</b>		<b>519.449.843,83</b>	

\*Valores em reais (R\$)

PRESTAÇÃO DE CONTAS - JANEIRO E  
FEVEREIRO/2024

19

## DÍVIDA PARCELADA E RISCO FISCAL - Acumulado

<b>RISCO FISCAL</b>	<b>SALDO A PAGAR</b>
PASEP (04/2013 a 12/2016) + (2018 a 2024)	59.021.856,18
<b>TOTAL DO RISCO FISCAL</b>	<b>59.021.856,18</b>

<b>DÍVIDA PARCELADA + RISCO FISCAL</b>	<b>369.534.217,24</b>
--	-----------------------

\*Valores em reais (R\$)

PRESTAÇÃO DE CONTAS - JANEIRO E  
FEVEREIRO/2024

20

# SECRETARIA DA EDUCAÇÃO – CONTRATAÇÕES - Janeiro e fevereiro/2024

CARGO/FUNÇÃO	JAN	FEV	MAR	ABR	MAI	JUN	JUL	AGO	SET	OUT	NOV	DEZ	TOTAL
Agente Escolar	-	16											16
Assistente Educacional Pedagógico	-	-											-
Educador Infantil	40/3*	2/17*											42/20*
Professor I - Educação Infantil	-	6*											6*
Professor I - Ensino Fundamental	-	-											-
Professor II - Educação Especial	-	-											-
Professor II - Geografia	-	1*											1*
Professor II - Educação Integral	-	-											-
Professor II - Educação Integral Teatro	-	-											-
Professor II–Dança Contemporânea	-	-											-
Professor II-Educação Integral- Ballet Clássico	-	-											-
Professor II - Educação Física	1	5*											1/5*
Professor II - Português	-	-											-
Professor II - Ciências	-	-											-
Professor II - Arte	-	-											-
Professor II - Matemática	-	-											-
Professor II - Inglês	-	-											-
Professor II - História	-	-											-
Diretor de escola	-	2											2
Supervisor de Ensino	1	1											2
Coordenador Pedagógico	-	15											15
Psicólogo da Educação	-	1											1
Monitor de Transporte	-	1											1
Merendeiro Escolar	31	6											37
Professor II-Integral-Artes Visuais e Plástica	-	-											-
Professor II - Integral- Sapateado	-	-											-
Professor II - Integral Capoeira	-	-											-
Professor II - Integral Música	2	-											2
Assistente Administrativo da Educação	-	76											76
Auxiliar de Serviços Escolares	-	3											3
Técnico em Nutrição Escolar	-	4*											4*
<b>TOTAL</b>	<b>75/3*</b>	<b>123/33*</b>											<b>198/36*</b>

Contratações efetivas – 198

Contratações temporárias – 36\*



## SECRETARIA MUNICIPAL DE ASSISTÊNCIA E DESENVOLVIMENTO SOCIAL

### PROTEÇÃO SOCIAL BÁSICA

#### CRAS – 10 UNIDADES

NÚMERO DE FAMÍLIAS REFERENCIADAS NAS UNIDADES – FEVEREIRO/2024		33.327
INFORMAÇÕES	FEVEREIRO/2024	TOTAL - 2023
VISITAS DOMICILIARES REALIZADAS	173	375
NOVAS FAMÍLIAS ATENDIDAS NO MÊS	213	450
TOTAL DE ATENDIMENTOS DO MÊS (recepção, técnicos – individual/grupo, cadastro único, etc)	6.422	13.640

### PROTEÇÃO SOCIAL – ÓRGÃO GESTOR

INFORMAÇÕES	FEVEREIRO/2024	TOTAL - 2023
VISITAS DOMICILIARES REALIZADAS	3	12
NOVAS FAMÍLIAS ATENDIDAS NO MÊS	72	275
TOTAL DE ATENDIMENTOS DO MÊS (recepção, técnicos – individual/grupo, cadastro único, etc)	906	2.075

## **PROTEÇÃO SOCIAL ESPECIAL**

### **CREAS**

<b>NÚMERO DE FAMÍLIAS EM ATENDIMENTO NA UNIDADE – FEVEREIRO/2024</b>		<b>818</b>
<b>INFORMAÇÕES</b>	<b>FEVEREIRO/2024</b>	<b>TOTAL - 2023</b>
VISITAS DOMICILIARES REALIZADAS	85	85
NOVAS FAMÍLIAS ATENDIDAS NO MÊS	46	46
TOTAL DE ATENDIMENTOS DO MÊS (recepção, técnicos – individual/grupo, cadastro único, etc)	234	234

### **PROMAIP – SERVIÇO DE ACOLHIMENTO DE CRIANÇAS E ADOLESCENTES (02 UNIDADES)**

<b>INFORMAÇÕES</b>	<b>FEVEREIRO/2024</b>	<b>TOTAL - 2023</b>
CRIANÇAS E ADOLESCENTE INSERIDOS EM ACOLHIMENTO NO MÊS	2	<b>14</b>
TOTAL DE ATENDIMENTOS DO MÊS (familiares, crianças/adolescentes)	0	<b>65</b>



**CENTRO POP**

<b>INFORMAÇÕES</b>	<b>FEVEREIRO/2024</b>	<b>TOTAL - 2023</b>
NOVAS PESSOAS EM SITUAÇÃO DE RUA INSERIDAS EM ATENDIMENTO	60	<b>142</b>
ITINERANTES ATENDIDOS	108	<b>214</b>
Nº DE PASSAGENS FORNECIDAS	10	<b>43</b>
PESSOAS ATENDIDAS PELO SERVIÇO DE ABORDAGEM SOCIAL	45	<b>79</b>
TOTAL DE ATENDIMENTOS DO MÊS	375	<b>832</b>
REFEIÇÕES FORNECIDAS	466	<b>1.007</b>

**CASA DE ACOLHIDA**

<b>INFORMAÇÕES</b>	<b>FEVEREIRO/2024</b>	<b>TOTAL - 2023</b>
NOVAS PESSOAS EM SITUAÇÃO DE RUA INSERIDAS EM ACOLHIMENTO	4	<b>12</b>
Nº DE PASSAGENS FORNECIDAS	84	<b>162</b>
ITINERANTES ATENDIDOS - PERNOITE	0	<b>371</b>
TOTAL DE ATENDIMENTOS DO MÊS	715	<b>1.441</b>
REFEIÇÕES FORNECIDAS	783	<b>1.524</b>

**CENTRO DIA DO IDOSO**

<b>INFORMAÇÕES</b>	<b>FEVEREIRO/2024</b>	<b>TOTAL - 2023</b>
NÚMERO DE PESSOAS IDOSAS EM ATENDIMENTO NA UNIDADE		23
NOVAS PESSOAS IDOSAS INSERIDAS NO SERVIÇO	0	0
TOTAL DE ATENDIMENTOS DO MÊS	423	1.210

**RECANTO FELIZ**

<b>INFORMAÇÕES</b>	<b>FEVEREIRO/2024</b>	<b>TOTAL - 2023</b>
NÚMERO DE PESSOAS IDOSAS MORADORAS DA UNIDADE - FEVEREIRO/2024		33
NOVAS PESSOAS IDOSAS INSERIDAS NO SERVIÇO	0	1
TOTAL DE ATENDIMENTOS DO MÊS	154	267

**VILA DIGNIDADE**

<b>INFORMAÇÕES</b>	<b>FEVEREIRO/2024</b>	<b>TOTAL - 2023</b>
NÚMERO DE PESSOAS IDOSAS MORADORAS DA UNIDADE - FEVEREIRO/2024		13
NOVAS PESSOAS IDOSAS INSERIDAS NO SERVIÇO	0	0
TOTAL DE ATENDIMENTOS DO MÊS	88	167

**COORDENADORIA DE SEGURANÇA ALIMENTAR**

<b>INFORMAÇÕES</b>	<b>FEVEREIRO/2024</b>	<b>TOTAL - 2023</b>
<b>PROGRAMA DE AQUISIÇÃO DE ALIMENTOS – COMPRA DE ALIMENTOS (kg)</b>	4.013 kg	14.576 kg
<b>ARRECADAÇÃO DE ALIMENTOS (kg) POR MEIO DE PARCEIROS COMO SUPERMERCADOS</b>	14.994 kg	27.675 kg
<b>DOAÇÃO TOTAL DE ALIMENTOS (kg) ÀS FAMÍLIAS</b>	19.007 kg	42.251 kg
<b>RESTAURANTE POPULAR 1 – CENTRALIZADO</b>	2.750 refeições servidas	5.500 refeições servidas
<b>RESTAURANTE POPULAR 2 – DISTRITO INDUSTRIAL</b>	2.750 refeições servidas	5.500 refeições servidas
<b>RESTAURANTE BOM PRATO</b>	30.000 refeições servidas	63.000 refeições servidas
<b>NÚMERO DE AÇÕES EDUCATIVAS - MÊS</b>	0	0

<b>NÚMERO TOTAL DE PESSOAS BENEFICIADAS COM A DOAÇÃO DE ALIMENTOS – FEVEREIRO/2024</b>	6.850 pessoas
<b>NÚMERO TOTAL DE UNIDADES SOCIOASSISTENCIAIS ATENDIDAS (CRAS E ENTIDADES) FEVEREIRO/2024</b>	63 entidades
<b>NÚMERO DE FAMÍLIAS ATENDIDAS COM PMAIS (PROGRAMA MUNICIPAL DE AGRICULTURA DE INTERESSE SOCIAL) - LANÇAMENTO MAIO DE 2019</b>	0
<b>PADARIA SOCIAL- total de pessoas atendidas no mês</b>	2.800 pessoas
<b>PROGRAMA LEITE DE SOJA- - total de pessoas atendidas no mês</b>	750 pessoas

**OUTRAS INFORMAÇÕES:****PETI - TRABALHO INFANTIL**

<b>INFORMAÇÕES</b>	<b>FEVEREIRO/2024</b>	<b>TOTAL - 2023</b>
NOVAS FAMÍLIAS CADASTRADAS - NO MÊS	0	0
NÚMERO TOTAL DE FAMÍLIAS REFERENCIADAS NO PETI (EM ACOMPANHAMENTO)		75

**CADASTRO ÚNICO**

<b>INFORMAÇÕES</b>	<b>FEVEREIRO/2024</b>	<b>TOTAL - 2023</b>
NOVAS FAMÍLIAS CADASTRADAS - NO MÊS*	248	541
NÚMERO TOTAL DE FAMÍLIAS DE ARARAQUARA INSCRITAS NO CADASTRO ÚNICO		24.098

**PROGRAMAS SOCIAIS**

	<b>FEVEREIRO</b>	<b>DESDE O COMEÇO DO PROGRAMA</b>
NÚMERO DE FAMÍLIAS BENEFICIÁRIAS DO PROGRAMA BOLSA CIDADANIA	216	1.140
NÚMERO DE PESSOAS BENEFICIÁRIAS DO PIIS - FEVEREIRO/2024	49	327
FILHOS DO SOL (LANÇAMENTO MAIO DE 2021)	176	176
APOIADORES NO COMBATE À DENGUE (LANÇAMENTO MAIO DE 2019)	-	848
APOIADORES NO COMBATE À COVID (LANÇAMENTO MARÇO DE 2020)	-	595
JOVEM CIDADÃO (LANÇAMENTO DEZEMBRO DE 2017)	49	700
TERRITÓRIOS EM REDE - FAMÍLIAS IMPACTADAS	10.192	10.192
REEDUCANDOS/ APENADOS / EGRESSOS - MASCULINO	140	
REEDUCANDAS FEMININO	42	

## **BALANÇO REDE DE SOLIDARIEDADE – 0800**

### **ALIMENTOS:**

	<b>ATÉ FEVEREIRO/2024</b>
<b>ARRECADADOS</b>	341.330
<b>COMPRADOS</b>	1.683.708
<b>CESTAS</b>	5.448

### **FAMÍLIAS ATENDIDAS:**

**2020:** 9.163 famílias em situação de vulnerabilidade

**2021:** 8.842 famílias

**2023:** 8.016 famílias

**2023:** 8.176 famílias

**2024:** 3.881 famílias

### **ITENS DE LIMPEZA**

	<b>ATÉ FEVEREIRO/2024</b>
<b>ARRECADADOS</b>	36.023
<b>DISTRIBUÍDOS</b>	8.920

### **LEITE**

	<b>ATÉ FEVEREIRO/2024</b>
<b>DOADOS</b>	31.182

#### **CONTA CORRENTE**

	<b>ATÉ FEVEREIRO/2024</b>
<b>RECEBEU</b>	R\$ 31.113,88
<b>UTILIZADOS</b>	R\$ 31.113,88
<b>SALDO</b>	R\$ 0,00

**CESTAS + HORTIFRUTIS DA SECRETARIA DA EDUCAÇÃO:** 194.035 kits para 10.297 famílias cadastradas entre 2020 e 2021

**SECRETARIA MUNICIPAL DE COOPERAÇÃO DOS ASSUNTOS DE SEGURANÇA PÚBLICA - ANO 2024**

	JAN	FEV	MAR	ABR	MAI	JUN	JUL	AGO	SET	OUT	NOV	DEZ	TOTAL
<b>DEFESA CIVIL</b>	49	46											<b>95</b>
<b>GUARDA CIVIL MUNICIPAL</b>	6.064	5.551											<b>11.615</b>
<b>FISCALIZAÇÃO E OPERAÇÃO DE TRÂNSITO</b>	3.673	5.402											<b>9.075</b>

	FEV
<b>DEFESA CIVIL</b>	46
<b>GUARDA CIVIL MUNICIPAL</b>	5.551
<b>FISCALIZAÇÃO E OPERAÇÃO DE TRÂNSITO</b>	5.402



**BALANÇO DAS AÇÕES DA GUARDA CIVIL MUNICIPAL**

	<b>FEV</b>
FISCALIZAÇÃO DE ENTRADA E SAÍDA DE ESCOLARES	24
RONDAS EM PRÓPRIOS PÚBLICOS MUNICIPAIS	4.072
RONDAS EM PRÓPRIOS PÚBLICOS ESTADUAIS	0
OUTROS PATRULHAMENTOS	737
APOIO A OUTRAS SECRETARIAS OU EVENTOS	34
APOIO A POSTURAS	1
APREENSÕES RELACIONADAS AO CEROL	0
ABORDAGENS	62
AUTUAÇÕES - EM PATRULHAMENTO	514
AUTUAÇÕES - CENTRAL DE VIDEOMONITORAMENTO	4
RELATÓRIO DE AVERIGUAÇÃO DE INCIDENTE ADM - RAIA	11
OPERAÇÃO SUCATA (VEICULO ABANDONADO)	0
OPERAÇÃO FERRO VELHO	3
FOGOS DE ARTIFICIO	0

DESCARTE IRREGULAR	0
PATRULHAMENTO RURAL	89
<b>TOTAL</b>	<b>5.551</b>

<b>BALANÇO DAS AÇÕES DA DEFESA CIVIL</b>	<b>FEV</b>
PROJETOS	2
ÁRVORES	0
QUEIMADAS	0
ESTRUTURAS	20
PATRULHAMENTO	0
ARBORIZAÇÃO	4
INSETOS AGRESSIVOS	20
OUTROS	0
<b>TOTAL</b>	<b>46</b>

















# SECRETARIA MUNICIPAL DE CULTURA

## OFICINAS CULTURAIS

### RECESSO – SELEÇÃO NOVAS OFICINAS

EVENTO	QUANTIDADE
OFICINAS	
TURMAS	
ALUNOS INSC DIRETAS	
ALUNOS NAS 26 INSTITUIÇÕES	
Total Alunos Frequentando	

**\*\*\*\* As inscrições terminaram em 15 de março. As aulas começaram dia 18 de março**

**\*\*\*\*\* Participação em 05 Eventos entre janeiro e março com público de 3.320**

## EDITAIS ABERTOS

APOIO	FEVEREIRO	ACUMULADO EM 2024
Nº de Editais	02	03

**ATIVIDADES PRESENCIAIS:**

PROJETO	QTDE EVENTOS	PÚBLICO	ACUMULADO EM 2024
Choro das Águas	-	-	350
Eventos das Oficinas Culturais	05	820	3.320
Viola na Praça	01	150	270
Apoio a Feiras de Economia Criativa	04	1.200	1.820
CARNAVAL 2024	25	75.000	75.000
Espectáculos - Teatro, Dança, Performances/Palestras	05	236	
Acumulado c/ Programação Diversa dos Meses Anteriores	08	372	372
<b>Público</b>	<b>48</b>	<b>77.778</b>	<b>51 80.574</b>

**BIBLIOTECA MUNICIPAL**

SERVIÇO	FEVEREIRO	ACUMULADO ANO 2024
EMPRÉSTIMOS LIVROS	776	1.624
ATENDIMENTOS	786	2.039
EVENTOS	03= 106 pessoas	06 =242

**FREQUÊNCIA ESPAÇOS DA SECRETARIA DE CULTURA FEVEREIRO**

<b>ESPAÇO</b>	<b>USUÁRIOS</b>	<b>ACUMULADO ANO 2024</b>
Arquivo Histórico	66	130
Biblioteca Municipal	892	2.281
Casa da Cultura	Reforma	Reforma
CEU das Artes	1.200	3.150
Centro de Artes e Ofícios	990	1.320
Museu de Arqueologia e Paleontologia	151	445
Museu Ferroviário	202	617
Museu do Esporte	148	438
Museu da Imagem e do Som	66	130
Museu Histórico e Pedagógico	132	437
Palacete das Rosas	532	922
Teatro de Arena	90	225
<b>TOTAL</b>	<b>4.469</b>	<b>10.095</b>

# SECRETARIA MUNICIPAL DE ESPORTES E LAZER

## PROGRAMA ESCOLINHAS DE ESPORTES

	<b>FEVEREIRO</b>
<b>Crianças atendidas</b>	<b>4.141</b>
<b>Locais</b>	<b>69</b>
<b>Escolinhas</b>	<b>105</b>
<b>Bairros abrangidos</b>	<b>46</b>
<b>Modalidades</b>	<b>19</b>
<b>Professores</b>	<b>49</b>

## SECRETARIA MUNICIPAL DE ESPORTES E LAZER

**TOTAL DE PONTOS ATENDIDOS:** 80

**TOTAL DE ALUNOS:** 1.846

### Pontos por modalidade

<b>Modalidade</b>	<b>Total de Pontos</b>
Ginástica Geral	32
Ginástica Laboral	09
Ritmos	12
Ginástica Artística para Idosos	01
Hidroginástica para idosos	01
Hidroginástica	02
Tai Chi Chuan	09
Yoga	09
Dança de salão	01
Fisioterapia	01
Lian Gong	03

**Alunos por Modalidade e Pontos: 1846****Ginástica Geral****Total de Alunos: 614**

Local	Alunos
Carmo	17
Hortências	19
Meninão	32
Sabsa (manhã)	15
Sabsa (tarde)	14
São Geraldo	18
Jd. Imperador	17
Jd. Selmi Dei	29
Jd. Santana	13
Jd. América	07
Jd. Marivan	44
Jd. Brasília	24
Jd. Botânico	05
Jd. Pinheiros	08
CEAR	34
Centro Dia	15
São Pio (masculino)	21
São Pio (feminino)	08

Vila Vicentina	11
USF Laranjeiras 1	19
USF Laranjeiras 2	15
Assentamento Bela Vista	19
Melhado	14
AAEE	45
Lar São Francisco	29
Lar Nosso Ninho	18
USF Jd. Paraíso	13
USF Jd. Cruzeiro do Sul	25
USF Adalberto Roxo	25
Instituto dos Cegos St <sup>a</sup> Luzia	Local está temporariamente fechado para manutenção
AA Vida	18
USF Jd. Brasil	14
Assentamento Monte alegre	09



### **Ginástica Laboral**

**Total de Alunos:** 175

Local	Alunos
Prefeitura	105
RH e SESMT	24
Meio Ambiente Coordenadoria de Trânsito Gestão e Fiscalização de Trânsito	22
Centro POP	04
Secretaria da Assistência Social	05
CREAS	04
Segurança Alimentar	11

### **Ritmos/Zumba**

**Total de Alunos:** 166

Local	Alunos
Yolanda Ópice	12
Jd. Botânico	30
Jd. Laranjeiras 2	10
Meninão	16
USF Jd. Pinheiros	08
Jd. Imperador	11
Cecap	11
Valle Verde (Quilombo Rosa)	13

Jd. Brasília	06
Assentamento Monte Alegre	18
Vale do Sol (CRAS)	12
Assentamento Bela Vista	19

### **Tai Chi Chuan**

**Total de Alunos:** 159

Local	Alunos
USF Jd. Alamedas	18
CEAR	16
Quilombo Rosa	29
DAAE	15
Victório De Santi	16
Vila Melhado	16
Jd. Paulistano	20
USF Jd. Brasil	18
USF Jd. Marivan	11

## Yoga

**Total de Alunos:** 145

Local	Alunos
CRAS Hortências	12
CRAS Yolanda Ópice	23
CRAS Vale do Sol	17
CRAS Cecap	17
Recanto Feliz	09
Centro de Referência da Mulher	24
USF Jd. Brasília	19
Centro Dia	11
Jd. Cruzeiro do Sul	13

## Lian Gong

**Total de Alunos:** 37

Local	Alunos
Vila Melhado	17
Jd. Paulistano	11
Praça Antônio Lourenço Corrêa	09

**Fisioterapia****Total de Alunos: 08**

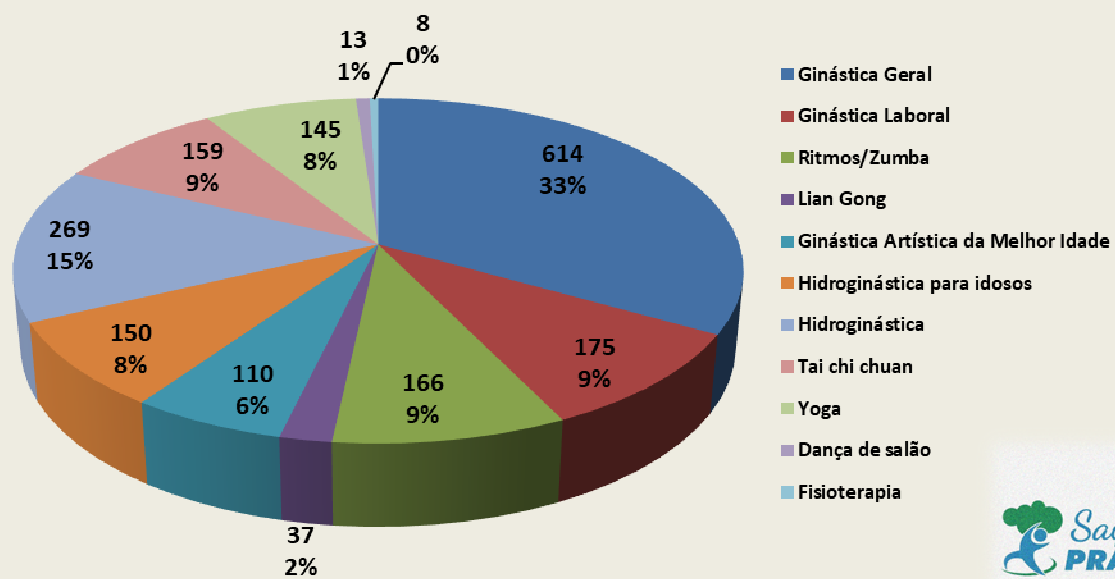
Local	Alunos
São Pio (Feminino)	08

**Hidroginástica****Total de Alunos: 269**

Local	Alunos
Botânico	204
Pinheirinho	65

**Hidroginástica para Idosos (Piscina Coberta)****Total de alunos: 150****Ginástica Artística para Idosos****Total de Alunos: 110****Dança de Salão****Total de alunos: 13**

### Alunos por modalidade em fevereiro de 2024



**Cronograma de Aulas**

**Ginástica Geral**

**André**

Segunda	Terça	Quarta	Quinta	Sexta
Jd. Santana 07h		Jd. Santana 07h		
Meninão 08h		USF Jd. Marivan 08h		USF Jd. Marivan 08h
	Botânico 17h30		Botânico 17h30	

**Miranda**

Segunda	Terça	Quarta	Quinta	Sexta
SABSA 08h	USF Jd. Hortências 08h	SABSA 08h	USF Jd. Hortências 08h	Meninão 8h
São Pio (feminino) 09h30	Praça do Carmo 09h30	São Pio (feminino) 09h30	Praça do Carmo 09h30	09h15 Centro Dia
SABSA 15h30	São Geraldo 15h30	SABSA 15h30	São Geraldo 15h30	SABSA 15h30

**Cláudio**

Segunda	Terça	Quarta	Quinta	Sexta
Melhado (Tetro de Arena) 08h	CRAS Selmi Dei/Praça 07h	Melhado (Tetro de Arena) 08h	CRAS Selmi Dei/Praça 07h	Melhado (Tetro de Arena) 08h
	*USF Jd. Adalberto Roxo 08h30		*USF Jd. Adalberto Roxo 08h30	
Melhado (Tetro de Arena) 12h	CRAS Selmi Dei/Praça 12h	Melhado (Tetro de Arena) 12h	CRAS Selmi Dei/Praça 12h	Melhado (Tetro de Arena) 12h

**Gibim**

Segunda	Terça	Quarta	Quinta	Sexta
Tom Zé 19h30		Tom Zé 19h30		Tom Zé 19h30

**Daniel**

Segunda	Terça	Quarta	Quinta	Sexta
	USF Jd. Pinheiros 08h30		USF Jd. Pinheiros 08h30	
São Pio (masculino) 17h		São Pio (masculino) 17h		

**Michele**

Segunda	Terça	Quarta	Quinta	Sexta
USF Jd. Laranjeiras 1 07h30	USF Jd. Brasília 07h30	USF Jd. Laranjeiras 1 07h30	USF Jd. Brasília 07h30	
USF Jd. Laranjeiras 2 08h30		USF Jd. Laranjeiras 2 08h30		
Vila Vicentina 10h		Vila Vicentina 10h		

**Valdomiro Henrique**

Segunda	Terça	Quarta	Quinta	Sexta
	Weenis Macieira 09h		Weenis Macieira 09h	



**Alan**

Segunda	Terça	Quarta	Quinta	Sexta	Sábado
					Assentamento Bela Vista 08h
	Assentamento Bela Vista 17h30				

**Wesley**

Segunda	Terça	Quarta	Quinta	Sexta	Sábado
	Jd. Paraíso 07h30	Jd. Cruzeiro do Sul 07h30	Jd. Paraíso 07h30	Jd. Brasil 08h	
	AAEE 09h		AAEE 09h		
AAEE 14h	Lar São Francisco 15h15	AAEE 14h	Lar São Francisco 15h15		
Jd. Imperador 18h		Jd. Imperador 18h		Jd. Imperador 18h	

**Adriê**

Segunda	Terça	Quarta	Quinta	Sexta	Sábado
	Lar Nosso Ninho 08h		Lar Nosso Ninho 08h		.

**Ginástica Artística para Idosos**

**Henrique Sanioto**

Segunda	Terça	Quarta	Quinta	Sexta
Weenis Macieira 08-10h		Weenis Macieira 08-10h		Weenis Macieira 08-10h

### **Ginástica Laboral**

#### **Ricardo**

Segunda	Terça	Quarta	Quinta	Sexta
Meio Ambiente Coordenadoria de Transito Gestão e Fiscalização de Transito 07h40 - 09h		Meio Ambiente Coordenadoria de Transito Gestão e Fiscalização de Transito 07h40 - 09h		Meio Ambiente Coordenadoria de Transito Gestão e Fiscalização de Transito 07h40 - 09h
SESMT e RH 09h-10h20	Prefeitura 08h30-11h30	SESMT e RH 09h-10h20	Prefeitura 08h30-11h30	SESMT e RH 09h-10h20

#### **Daniel**

Segunda	Terça	Quarta	Quinta	Sexta
Segurança Alimentar 08h		Centro POP 08h		Centro POP 08h

#### **Desirrê**

Segunda	Terça	Quarta	Quinta	Sexta
CREAS 08h	Sec. da Assistência Social 08h	CREAS 08h	Sec. da Assistência Social 08h	Segurança Alimentar 08h

**Ritmos/Zumba****Jéssica Rocha**

Segunda	Terça	Quarta	Quinta	Sexta
USF Jd. Laranjeiras 2 18h		USF Jd. Laranjeiras 2 18h		
Botânico 19h	Jd. Marivan 18h	Botânico 19h	Jd. Marivan 18h	

**Valdomiro Henrique**

Segunda	Terça	Quarta	Quinta	Sexta	Sábado
Yolanda 07h30	Botânico 07h30		Botânico 07h30		Assentamento Bela Vista 08h
CECAP 08h30		CECAP 09h30		Yolanda 09h15	
Valle Verde (Quilombo Rosa) 17h15		Assentamento Monte Alegre 17h30	Valle Verde (Quilombo Rosa) 17h15		

**Murilo**

Segunda	Terça	Quarta	Quinta	Sexta
	USF Jd. Pinheiros 07h		USF Jd. Pinheiros 07h	
	USF Jd. Brasília 08h		USF Jd. Brasília 08h	
	CRAS Vale do Sol 09h			
	Meninão 18h		Meninão 18h	

**Hidroginástica****Valdomiro Henrique**

Segunda	Terça	Quarta	Quinta	Sexta
	14h	14h	14h	14h
	15h	14h45	15h	14h45
		15h30		15h30
		16h15		16h15

**Alan**

Segunda	Terça	Quarta	Quinta	Sexta
	08h30	08h30	08h30	08h30
	09h20	09h20	09h20	09h20
	10h10	10h10	10h10	10h10

**Daniel**

Segunda	Terça	Quarta	Quinta	Sexta
	09h		09h	
	10h		10h	

**Hidroginástica para idosos**

Segunda	Terça	Quarta	Quinta	Sexta
	08h30	08h	08h30	08h
	09h15		09h15	
	10h		10h	
	14h		14h	
	14h45		14h45	

**Yoga**  
**Leticia**

Segunda	Terça	Quarta	Quinta	Sexta
	Centro de Referência da Mulher 09h		Centro de Referência da Mulher 09h	
Recanto feliz 14h	Centro Dia 14h	Recanto feliz 14h	Centro Dia 14h	

**Cleiton**

Segunda	Terça	Quarta	Quinta	Sexta
USF Jd. Brasília 08h30		USF Jd. Brasília 08h30	CRAS VALE DO SOL 08h30	
CRAS VALE DO SOL 10h				CRAS HORTÊNCIAS 10h
CRAS CECAP 14h	CRAS YOLANDA ÓPICE 14h		CRAS CECAP 13h30	
	Victório De Santi		CRAS YOLANDA ÓPICE	

	15h30		14h30	
--	-------	--	-------	--

**Tai Chi Chuan**

**Cleiton**

<b>Segunda</b>	<b>Terça</b>	<b>Quarta</b>	<b>Quinta</b>	<b>Sexta</b>
Residencial Alamedas 07h30		Residencial Alamedas 07h30		
	Valle Verde (Quilombo Rosa) 08h30	Jd. Marivan 09h20		Valle Verde (Quilombo Rosa) 08h
	Weenis Macieira 10h		Weenis Macieira 10h	
		Praça do DAAE 18h30		Praça do DAAE 18h30



**Noriko**

Segunda	Terça	Quarta	Quinta	Sexta	Sábado
Teatro de Arena (Vila Melhado) 07h		USF Jd. Brasil 07h	Praça do Paulistano 07h		

**Lian Gong****Ana Maria**

Segunda	Terça	Quarta	Quinta	Sexta	Sábado
	*Praça do Paulistano 07h	*Teatro de Arena (Vila Melhado) 07h	*Praça da Escola "Antônio Lourenço Corrêa" 07h		

### **Dança de Salão**

#### **Claudinei**

Segunda	Terça	Quarta	Quinta	Sexta
Weenis Macieira 19h30		Weenis Macieira 19h30		AAPC 14h

### **Fisioterapia**

#### **Desirrê**

Segunda	Terça	Quarta	Quinta	Sexta
	São Pio (feminino) 09h30		São Pio (feminino) 09h30	

**4**

# SECRETARIA MUNICIPAL DE OBRAS E SERVIÇOS PÚBLICOS

## PAVIMENTAÇÃO

JANEIRO E FEVEREIRO DE 2024

pavimentação 2024				
Travessa sem saída da Av. Julião Caramuru.			80,27	429,11
Rua Silvio Segnini			220,00	2202,54
Av. Atanazio Fernandes Junior			267,00	2637,88
Av. Poeta Mario Quintana			55,40	545,04
<b>TOTAL</b>			622,67	5.814,57
<b>Quantidade de Quarteirões Pavimentados (aprox.)</b>				7,78



**ZELADORIA EM PRÉDIOS PRÓPRIOS 2024**

	<b>JANEIRO</b>	<b>FEVEREIRO</b>	<b>MARÇO</b>	<b>ABRIL</b>	<b>MAIO</b>	<b>JUNHO</b>	<b>JULHO</b>	<b>AGOSTO</b>
UNIDADE	52	49						
	<b>SETEMBRO</b>	<b>OUTUBRO</b>	<b>NOVEMBRO</b>	<b>DEZEMBRO</b>	<b>TOTAL DE PRÉDIOS PRÓPRIOS EXECUTADOS 2024</b>			
UNIDADE								

## SECRETARIA MUNICIPAL DE OBRAS E SERVIÇOS PÚBLICOS

### OPERAÇÃO TAPA-BURACOS (2024)

	JANEIRO	FEVEREIRO
EQUIPE PREFEITURA NOS BAIRROS		986
EQUIPE GERAL	7.311	6.063
<b>TOTAL GERAL</b>	<b>7.311</b>	<b>7.049</b>

### OPERAÇÃO MANUTENÇÃO E LIMPEZA BOCA DE LOBO (2024)

	JANEIRO	FEVEREIRO
EQUIPE GERAL	16	
EQUIPE PREFEITURA NOS BAIRROS		22
<b>TOTAL GERAL</b>	<b>16</b>	<b>22</b>



PREFEITURA DO MUNICÍPIO DE ARARAQUARA  
SECRETARIA MUNICIPAL DA SAÚDE

## SECRETARIA MUNICIPAL DE SAÚDE

### CONSULTAS NAS UNIDADES BÁSICAS

JANEIRO A DEZEMBRO DE 2017	180.667
JANEIRO A DEZEMBRO DE 2018	177.333
JANEIRO A DEZEMBRO DE 2019	155.585
JANEIRO A DEZEMBRO DE 2020	165.131
JANEIRO A DEZEMBRO DE 2021	184.414
JANEIRO A DEZEMBRO DE 2022	235.254
JANEIRO A DEZEMBRO DE 2023	305.303
<b>JANEIRO 2024</b>	<b>24.560</b>
<b>FEVEREIRO 2024</b>	<b>22.678</b>

Fonte: Sistemas de envio de dados ao Ministério da Saúde  
Gerência de Informação e Tecnologia  
Gerência Assistência Farmacêutica  
Gerência de Gestão Contábil, Financeira, Execução e Controle Orçamentário



PREFEITURA DO MUNICÍPIO DE ARARAQUARA  
SECRETARIA MUNICIPAL DA SAÚDE

**CONSULTAS NAS UPAS**

JANEIRO A DEZEMBRO DE 2017	258.269
JANEIRO A DEZEMBRO DE 2018	287.068
JANEIRO A DEZEMBRO DE 2019	311.325
JANEIRO A DEZEMBRO DE 2020	217.701
JANEIRO A DEZEMBRO DE 2021	245.915
JANEIRO A DEZEMBRO DE 2022	329.032
JANEIRO A DEZEMBRO DE 2023	239.770
<b>JANEIRO 2024</b>	<b>27.153</b>
<b>FEVEREIRO 2024</b>	<b>34.165</b>

Fonte: Sistemas de envio de dados ao Ministério da Saúde  
Gerência de Informação e Tecnologia  
Gerência Assistência Farmacêutica  
Gerência de Gestão Contábil, Financeira, Execução e Controle Orçamentário





PREFEITURA DO MUNICÍPIO DE ARARAQUARA  
SECRETARIA MUNICIPAL DA SAÚDE

**CONSULTAS ESPECIALIZADAS**

JANEIRO A DEZEMBRO DE 2017	174.659
JANEIRO A DEZEMBRO DE 2018	178.524
JANEIRO A DEZEMBRO DE 2019	165.377
JANEIRO A DEZEMBRO DE 2020	116.930
JANEIRO A DEZEMBRO DE 2021	129.971
JANEIRO A DEZEMBRO DE 2022	161.155
JANEIRO A DEZEMBRO DE 2023	163.378
<b>JANEIRO 2024</b>	<b>16.409</b>
<b>FEVEREIRO 2024</b>	<b>9.538</b>

Fonte: Sistemas de envio de dados ao Ministério da Saúde  
Gerência de Informação e Tecnologia  
Gerência Assistência Farmacêutica  
Gerência de Gestão Contábil, Financeira, Execução e Controle Orçamentário



PREFEITURA DO MUNICÍPIO DE ARARAQUARA  
SECRETARIA MUNICIPAL DA SAÚDE

### INTERNAÇÕES

#### INTERNAÇÕES SANTA CASA

JANEIRO A DEZEMBRO DE 2017	7.348
JANEIRO A DEZEMBRO DE 2018	8.434
JANEIRO A DEZEMBRO DE 2019	8.872
JANEIRO A DEZEMBRO DE 2020	7.818
JANEIRO A DEZEMBRO DE 2021	7.257
JANEIRO A DEZEMBRO DE 2022	7.618
JANEIRO A DEZEMBRO DE 2023	9.474
<b>JANEIRO 2024</b>	<b>1084</b>
<b>FEVEREIRO 2024</b>	<b>1142</b>

#### INTERNAÇÕES GOTA DE LEITE

JANEIRO A DEZEMBRO DE 2017	3.385
JANEIRO A DEZEMBRO DE 2018	3.754
JANEIRO A DEZEMBRO DE 2019	3.680
JANEIRO A DEZEMBRO DE 2020	3.700
JANEIRO A DEZEMBRO DE 2021	3.733
JANEIRO A DEZEMBRO DE 2022	4.203
JANEIRO A DEZEMBRO DE 2023	4.007
<b>JANEIRO 2024</b>	<b>342</b>
<b>FEVEREIRO 2024</b>	<b>293</b>

Fonte: Sistemas de envio de dados ao Ministério da Saúde  
Gerência de Informação e Tecnologia  
Gerência Assistência Farmacêutica  
Gerência de Gestão Contábil, Financeira, Execução e Controle Orçamentário



PREFEITURA DO MUNICÍPIO DE ARARAQUARA  
SECRETARIA MUNICIPAL DA SAÚDE

**INTERNAÇÕES UNIDADE DE RETAGUARDA MELHADO**

JANEIRO A DEZEMBRO DE 2021	1.006
JANEIRO A DEZEMBRO DE 2022	2.238
JANEIRO A DEZEMBRO DE 2023	1.010
<b>JANEIRO 2024</b>	<b>101</b>
<b>FEVEREIRO 2024</b>	<b>88</b>

**INTERNAÇÕES CAIRBAR**

JANEIRO A DEZEMBRO DE 2017	558
JANEIRO A DEZEMBRO DE 2018	490
JANEIRO A DEZEMBRO DE 2019	583
JANEIRO A DEZEMBRO DE 2020	546
JANEIRO A DEZEMBRO DE 2021	486
JANEIRO A DEZEMBRO DE 2022	551
JANEIRO A DEZEMBRO DE 2023	628
<b>JANEIRO 2024</b>	<b>117</b>
<b>FEVEREIRO 2024</b>	<b>57</b>



PREFEITURA DO MUNICÍPIO DE ARARAQUARA  
SECRETARIA MUNICIPAL DA SAÚDE

**MAMOGRAFIAS**

JANEIRO A DEZEMBRO DE 2017	5.603
JANEIRO A DEZEMBRO DE 2018	8.051
JANEIRO A DEZEMBRO DE 2019	9.936
JANEIRO A DEZEMBRO DE 2020	5.839
JANEIRO A DEZEMBRO DE 2021	8.156
JANEIRO A DEZEMBRO DE 2022	9.964
JANEIRO A DEZEMBRO DE 2023	9.632
<b>JANEIRO 2024</b>	<b>669</b>
<b>FEVEREIRO 2024</b>	906

Fonte: Sistemas de envio de dados ao Ministério da Saúde  
Gerência de Informação e Tecnologia  
Gerência Assistência Farmacêutica  
Gerência de Gestão Contábil, Financeira, Execução e Controle Orçamentário



PREFEITURA DO MUNICÍPIO DE ARARAQUARA  
SECRETARIA MUNICIPAL DA SAÚDE

**DESPESAS COM MEDICAMENTOS 2024**

	<b>Compras realizadas</b>	<b>Consumo</b>
<b>JANEIRO</b>	R\$ 1.884.434,29	R\$ 2.114.134,68
<b>FEVEREIRO</b>	R\$ 1.607.089,37	R\$ 1.053.054,17
<b>MARÇO</b>		
<b>ABRIL</b>		
<b>MAIO</b>		
<b>JUNHO</b>		
<b>JULHO</b>		
<b>AGOSTO</b>		
<b>SETEMBRO</b>		
<b>OUTUBRO</b>		
<b>NOVEMBRO</b>		
<b>DEZEMBRO</b>		
<b>TOTAL</b>	<b>R\$ 3.491.523,66</b>	<b>R\$ 3.167.188,85</b>

**EVOLUÇÃO DE COMPRAS**

<b>JANEIRO A DEZEMBRO DE 2016</b>	R\$ 3.649.986,68
<b>JANEIRO A DEZEMBRO DE 2017</b>	R\$ 5.645.012,10
<b>JANEIRO A DEZEMBRO DE 2018</b>	R\$ 6.117.853,74
<b>JANEIRO A DEZEMBRO DE 2019</b>	R\$ 7.604.716,74
<b>JANEIRO A DEZEMBRO DE 2020</b>	R\$ 8.086.400,33
<b>JANEIRO A DEZEMBRO DE 2021</b>	R\$ 10.487.785,19
<b>JANEIRO A DEZEMBRO DE 2022</b>	R\$ 12.803.157,42
<b>JANEIRO A DEZEMBRO DE 2023</b>	R\$ 16.052.241,64



PREFEITURA DO MUNICÍPIO DE ARARAQUARA  
SECRETARIA MUNICIPAL DA SAÚDE

**DESPESAS COM MATERIAIS MÉDICOS 2024**

	<i>Compras realizadas</i>	<i>Consumo</i>
<b>JANEIRO</b>	R\$ 455.151,58	R\$ 387.148,75
<b>FEVEREIRO</b>	R\$ 189.376,69	R\$ 299.842,87
<b>MARÇO</b>		
<b>ABRIL</b>		
<b>MAIO</b>		
<b>JUNHO</b>		
<b>JULHO</b>		
<b>AGOSTO</b>		
<b>SETEMBRO</b>		
<b>OUTUBRO</b>		
<b>NOVEMBRO</b>		
<b>DEZEMBRO</b>		
<b>TOTAL</b>	<b>R\$ 644.528,27</b>	<b>R\$ 686.991,62</b>

**EVOLUÇÃO DE COMPRAS**

<b>JANEIRO A DEZEMBRO DE 2017</b>	R\$ 1.921.874,87
<b>JANEIRO A DEZEMBRO DE 2018</b>	R\$ 2.356.956,34
<b>JANEIRO A DEZEMBRO DE 2019</b>	R\$ 2.988.760,09
<b>JANEIRO A DEZEMBRO DE 2020</b>	R\$ 3.169.792,67
<b>JANEIRO A DEZEMBRO DE 2021</b>	R\$ 8.258.676,26
<b>JANEIRO A DEZEMBRO DE 2022</b>	R\$ 5.188.976,95
<b>JANEIRO A DEZEMBRO DE 2023</b>	R\$ 4.027.579,23



PREFEITURA DO MUNICÍPIO DE ARARAQUARA  
SECRETARIA MUNICIPAL DA SAÚDE  
**DESPESAS COM SAÚDE**

**VALOR LIQUIDADO**

JANEIRO A DEZEMBRO DE 2016	<b>R\$ 198.363.697,65</b>	<b>Evolução</b>
JANEIRO A DEZEMBRO DE 2017	<b>R\$ 239.144.623,02</b>	<b>R\$ 40.780.925,37 a mais</b>
JANEIRO A DEZEMBRO DE 2018	<b>R\$ 263.639.400,88</b>	<b>R\$ 24.494.777,86 a mais</b>
JANEIRO A DEZEMBRO DE 2019	<b>R\$ 292.585.036,74</b>	<b>R\$ 28.945.635,86 a mais</b>
JANEIRO A DEZEMBRO DE 2020	<b>R\$ 318.440.570,64</b>	<b>R\$ 25.855.533,90 a mais</b>
JANEIRO A DEZEMBRO DE 2021	<b>R\$ 369.049.112,33</b>	<b>R\$ 50.608.541,63 a mais</b>
JANEIRO A DEZEMBRO DE 2022	<b>R\$ 321.442.653,71</b>	<b>R\$ 47.606.458,62 a menos</b>
JANEIRO A DEZEMBRO DE 2023	<b>R\$ 475.348.074,59</b>	<b>R\$ 153.905.420,88 a mais</b>
JANEIRO 2024	<b>R\$ 26.772.010,60</b>	
FEVEREIRO 2024	<b>R\$ 33.294.899,11</b>	

Fonte: Sistemas de envio de dados ao Ministério da Saúde  
Gerência de Informação e Tecnologia  
Gerência Assistência Farmacêutica  
Gerência de Gestão Contábil, Financeira, Execução e Controle Orçamentário

# PROGRAMA PREFEITURA NOS BAIRROS

## EDIÇÃO 2024 - FASES DO PROGRAMA:

**FASE 1:** Parque São Paulo (12/03 a 22/03)

## BALANÇO DE 2024 – FASE 1:

### ZELADORIA E SERVIÇOS:

**1.704** serviços de tapa-buraco

**4** limpezas de áreas próprias (postos de saúde, CRAS, áreas de lazer, etc)

**5.396** metros quadrados de roçada em canteiros e praças

**50.702** metros quadrados de limpeza de Área de Preservação Permanente (APP)

**4.060** quilos de inservíveis retirados pela equipe da Vigilância (dengue)

**1.766** imóveis visitados pela equipe da Vigilância (dengue)

**74** intervenções do Daae

### ARBORIZAÇÃO

**91** remoções de árvores

**1.774** podas de árvores

**10** pulverizações em árvores

**96** plantios de árvores

**132** destocas de árvores

**15** aumentos de canteiros



## **SINALIZAÇÃO VIÁRIA**

**2.680** metros quadrados de demarcação viária

**350** metros quadrados de pintura de guias

**13** implantação de placas de trânsito

**205** implantações de placas de nomes de ruas

**7** trocas de postes de sinalização

**270** revitalizações de postes de sinalização

**34** instalações de novos postinhos de concreto

**39** endireitamentos de postes de sinalização

## **ATENDIMENTOS SOCIAIS:**

**TOTAL: 297** ATENDIMENTOS SOCIAIS

**104** testes pelo Centro de Testagem e Aconselhamento (CTA) da Secretaria de Saúde

**3** vacinas aplicadas pela Secretaria de Saúde

**40** atendimentos da Secretaria de Assistência e Desenvolvimento Social (proteção básica e CadÚnico)

**48** atendimentos da Secretaria de Desenvolvimento Urbano (cadastro habitacional e outros serviços)

**31** atendimentos do Departamento de Dívida Ativa

**29** demandas da Secretaria de Meio Ambiente e Sustentabilidade

**5** atendimentos da Secretaria de Obras e Serviços Públicos

**7** atendimentos do Daae

**2** atendimentos da Coordenadoria de Bem-estar Animal

**1** demanda geral da Secretaria de Saúde

**0** atendimentos da Ouvidoria Municipal

**0** atendimentos da Secretaria de Trabalho e Desenvolvimento Econômico e Turismo

**0** atendimentos da Secretaria de Cultura (inscrição em Oficinas Culturais e demandas gerais)

**0** atendimentos da Secretaria de Esportes e Lazer

**0** atendimentos da Secretaria de Cooperação dos Assuntos de Segurança Pública

**0** atendimentos da Secretaria da Educação

## **EDIÇÃO 2023 - FASES DO PROGRAMA:**

**FASE 1:** Parque São Paulo (28/02 a 24/03)

**FASE 2:** Parque das Hortências, Jardim Cruzeiro do Sul e Jardim Del Rei (27/03 a 06/04)

**FASE 3:** Cecap e Victório De Santi (10/04 a 28/04)

**FASE 4:** Yolanda Ópice, Jardim Martinez e Melhado (02/05 a 26/05)

**FASE 5:** São José, Carmo e Quitandinha (30/05 a 07/07)

**FASE 6:** Santana, Jardim Universal e Parque das Laranjeiras (11/07 a 04/08)

**FASE 7:** Vale do Sol, Jardim Paraíso e Maria Luiza (08/08 a 15/09)

**FASE 8:** Jardim Imperador, Jardim Brasília e Santa Angelina (19/09 a 11/10)

**FASE 9:** Selmi Dei (17/10 a 10/11)

**FASE 10:** São Rafael e Indaiá (21/11 a 08/12)

**FASE 11:** Valle Verde (12/12/23 a 05/01/24)

**FASE 12:** Bueno de Andrada (16/01/24 a 21/01/24)

**FASE 13:** Vila Xavier, Jardim América e Jardim das Estações (23/01/24 a 08/03/24)

## **BALANÇO DE 2023 – SOMA DAS FASES REALIZADAS:**

### **ZELADORIA E SERVIÇOS:**

**67.999** serviços de tapa-buraco

**501** limpezas de bocas de lobo

**38** limpezas de áreas próprias (postos de saúde, CRAS, áreas de lazer, etc)

**1.845.141** metros quadrados de roçada em canteiros e praças

**7.364,3** quarteirões de raspagem e capina de guias

**6.287,86** toneladas de remoção de resíduos pela Secretaria de Obras

**386.353** metros quadrados de terrenos particulares roçados

**802.485** metros quadrados de limpeza de Área de Preservação Permanente (APP)

**279.929** quilos de inservíveis retirados pela equipe da Vigilância (dengue)

**94.087** imóveis visitados pela equipe da Vigilância (dengue)

**3.347** intervenções do Daae

### **ARBORIZAÇÃO**

**1.435** remoções de árvores

**44.957** podas de árvores

**463** pulverizações em árvores

**859** plantios de árvores

**1.009** destocas de árvores

**116** aumentos de canteiros

## **SINALIZAÇÃO VIÁRIA**

**53.181** metros quadrados de demarcação viária

**10.111** metros quadrados de pintura de guias

**1.137** implantações de placas de trânsito

**5.653** implantações de placas de nomes de ruas

**288** trocas de postes de sinalização

**5.181** revitalizações de postes de sinalização

**391** instalações de novos postinhos de concreto

**704** endireitamentos de postes de sinalização

## **ATENDIMENTOS SOCIAIS:**

**TOTAL: 8.739** ATENDIMENTOS SOCIAIS

**1.794** testes pelo Centro de Testagem e Aconselhamento (CTA) da Secretaria de Saúde

**1.627** vacinas aplicadas pela Secretaria de Saúde

**1.581** atendimentos da Secretaria de Assistência e Desenvolvimento Social (proteção básica e CadÚnico)

**1.174** atendimentos da Secretaria de Desenvolvimento Urbano (cadastro habitacional e outros serviços)

**707** atendimentos do Departamento de Dívida Ativa

**592** demandas da Secretaria de Meio Ambiente e Sustentabilidade

**489** atendimentos da Secretaria de Obras e Serviços Públicos

**369** atendimentos do Daae

**149** da Coordenadoria de Bem-estar Animal

**83** demandas gerais da Secretaria de Saúde

**76** atendimentos da Ouvidoria Municipal

**51** atendimentos da Secretaria de Trabalho e Desenvolvimento Econômico e Turismo

**25** atendimentos da Secretaria de Cultura (inscrição em Oficinas Culturais e demandas gerais)

**9** atendimentos da Secretaria de Esportes e Lazer

**8** atendimentos da Secretaria de Cooperação dos Assuntos de Segurança Pública

**5** atendimentos da Secretaria da Educação

## **BALANÇO DOS ANOS ANTERIORES:**

### **2022:**

- 1,6 mil atendimentos sociais
- 3,8 mil buracos tapados
- 638 árvores podadas
- 487 lâmpadas trocadas
- 160 quarteirões receberam capina de guias
- 32.938 metros cúbicos de mato e entulho retirados de terrenos públicos

### **2021 e 2020:**

O programa não foi executado por conta da pandemia de Covid-19

### **2019:**

- 9 mil atendimentos sociais
- 30 mil buracos tapados
- 500 árvores podadas
- 4 mil lâmpadas trocadas
- 1.200 quarteirões receberam capina de guias
- 8.500 mil metros cúbicos de mato e entulho retirados de terrenos públicos

### **2018:**

- 3 mil atendimentos sociais
- 130 mil buracos tapados
- 6 mil árvores podadas
- 15 mil lâmpadas trocadas
- 1.400 quarteirões receberam capina de guias
- 30 mil metros cúbicos de mato e entulho retirados de terrenos públicos

**2017:**

- 4.500 mil atendimentos sociais
- 60 mil buracos tapados
- 2.600 mil árvores podadas
- 8.500 mil lâmpadas trocadas
- 4.300 quarteirões receberam capina de guias
- 16 mil metros cúbicos de mato e entulho retirados de terrenos públicos



# PANORAMA SOBRE OBRAS

## DADOS COLETADOS NO SISTEMA CRIADO PELA TI

**TOTAL DE OBRAS EM ANDAMENTO / PROJETO / LICITAÇÃO:** 232

**TOTAL GERAL DO VALOR GLOBAL DESSAS OBRAS:** R\$ 920.954.654,47

### **OBRAS DA SAÚDE: 34**

2 em execução

32 em projeto

VALOR GLOBAL DE OBRAS DA SECRETARIA: R\$ 66.725.744,70

### **OBRAS DA EDUCAÇÃO: 40**

14 em execução

26 em projeto

VALOR GLOBAL DE OBRAS DA SECRETARIA: R\$ 129.110.290,45

### **OBRAS DO ESPORTE: 43**

6 em execução

37 em projeto

VALOR GLOBAL DE OBRAS DA SECRETARIA: R\$ 121.741.397,40

## **OBRAS DE INFRAESTRUTURA: 34**

9 em execução

25 em projeto

VALOR GLOBAL DE OBRAS DA SECRETARIA: R\$ 220.042.669,51

## **DEMAIS OBRAS:**

Assistência e Desenvolvimento Social – 7 (R\$ 13.927.815,82)

Bem-Estar Animal – 1 (valor não disponível)

Cultura – 8 (R\$ 18.397.401,30)

Daae – 40 (R\$ 293.493.864,17)

Direitos Humanos e Participação Popular – 5 (R\$ 9.881.334,46)

Meio Ambiente e Sustentabilidade – 2 (R\$ 578.926,46)

Trabalho, Desenvolvimento Econômico e Turismo – 6 (R\$ 4.400.727,37)

Trânsito, Transporte e Mobilidade Urbana – 12 (R\$ 42.654.482,83)

## **SOBRE ORÇAMENTO PARTICIPATIVO**

- **229 plenárias** realizadas entre 2017 e 2023
- **33.800 participantes** nas plenárias entre 2017 e 2023
- **91 obras eleitas** entre 2017 e 2023
- **38 obras entregues** (30 demandas contempladas) de 2017 até 2023
- **22 obras em andamento**
- **R\$ 45 milhões** investidos nas obras já entregues
- **R\$ 100 milhões investidos ao todo** (entregues e em andamento)

### **Exemplos de obras entregues ou em execução**

- 4 novas escolas; 13 unidades de educação entregues reformadas e ampliadas
- Diversas praças e/ou áreas de lazer revitalizadas
- Centro Dia para Pessoa com Deficiência
- Praça Inclusiva no Parque Pinheirinho
- Reabertura do PS do Melhado como Unidade de Retaguarda às Urgências e Diagnósticos
- Nova sede para os Cursinhos Populares
- Centro de Referência LGBTQIA+
- Centro de Referência do Idoso
- Casa das Margaridas
- Primeira Casa Abrigo LGBTQIA+ do serviço público do interior
- Reforma da Casa da Cultura Luís Antonio Martinez Corrêa e do Teatro Wallace Leal Valentin Rodrigues
- Postos de Saúde
- Nova sede do NGA-3 e implantação do Ambulatório Trans
- Programa de parto humanizado
- Fundo municipal de combate ao racismo
- Censo da população idosa
- Pavimentação da Chácara Flora/Parque Planalto
- Revitalização do Córrego do Tanquinho
- Revitalização da Área de Proteção Permanente do Córrego Pinheirinho
- Entrega do maquinário para o Assentamento Bela Vista

## **SECRETARIA MUNICIPAL DA EDUCAÇÃO**

### **ALIMENTAÇÃO ESCOLAR - 2024**

	<b>Crianças atendidas</b>	<b>Refeições diárias</b>
<b>JANEIRO</b>	8.500	21.250
<b>FEVEREIRO</b>	18.551	46.337
<b>MARÇO</b>		
<b>ABRIL</b>		
<b>MAIO</b>		
<b>JUNHO</b>		
<b>JULHO (FÉRIAS)</b>		
<b>AGOSTO</b>		
<b>SETEMBRO</b>		
<b>OUTUBRO</b>		
<b>NOVEMBRO</b>		
<b>DEZEMBRO (FÉRIAS)</b>		