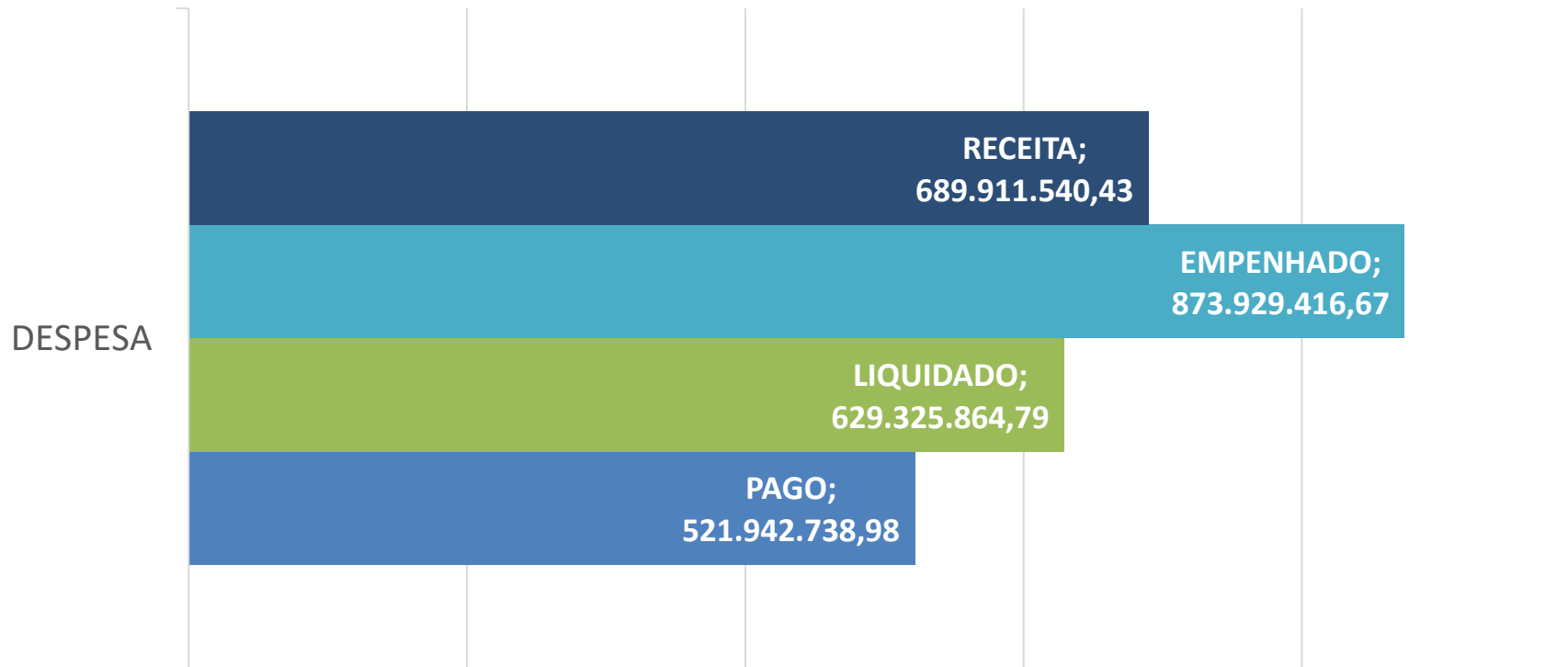


EXECUÇÃO ORÇAMENTÁRIA

EXECUÇÃO 2023	
RECEITA	689.911.540,43
DESPESA EMPENHADA	873.929.416,67
RESULTADO	-184.017.876,24
DESPESA LIQUIDADADA	629.325.864,79
DESPESA PAGA	521.942.738,98

EXECUÇÃO ORÇAMENTÁRIA



RECEITAS ARRECADADAS

Julho de 2022

RECEITAS	ACUMULADO	JULHO	TOTAL
TRIBUTÁRIA	164.231.602,90	22.997.637,81	187.229.240,71
CONTRIBUIÇÕES	13.874.940,78	2.140.240,69	16.015.181,47
PATRIMONIAL	5.209.422,60	1.741.893,22	6.951.315,82
SERVIÇOS	2.368.475,88	203.146,68	2.571.622,56
TRANSF. CORRENTES	397.546.536,92	59.283.109,95	456.829.646,87
OUTRAS RECEITAS	19.620.175,85	4.524.016,86	24.144.192,71
CAPITAL	73.228.474,59	11.653.582,05	84.882.056,64
(-) DEDUÇÃO FUNDEB	-50.690.630,34	-6.620.794,06	-57.311.424,40
SOMA	625.388.999,18	95.922.833,20	721.311.832,38

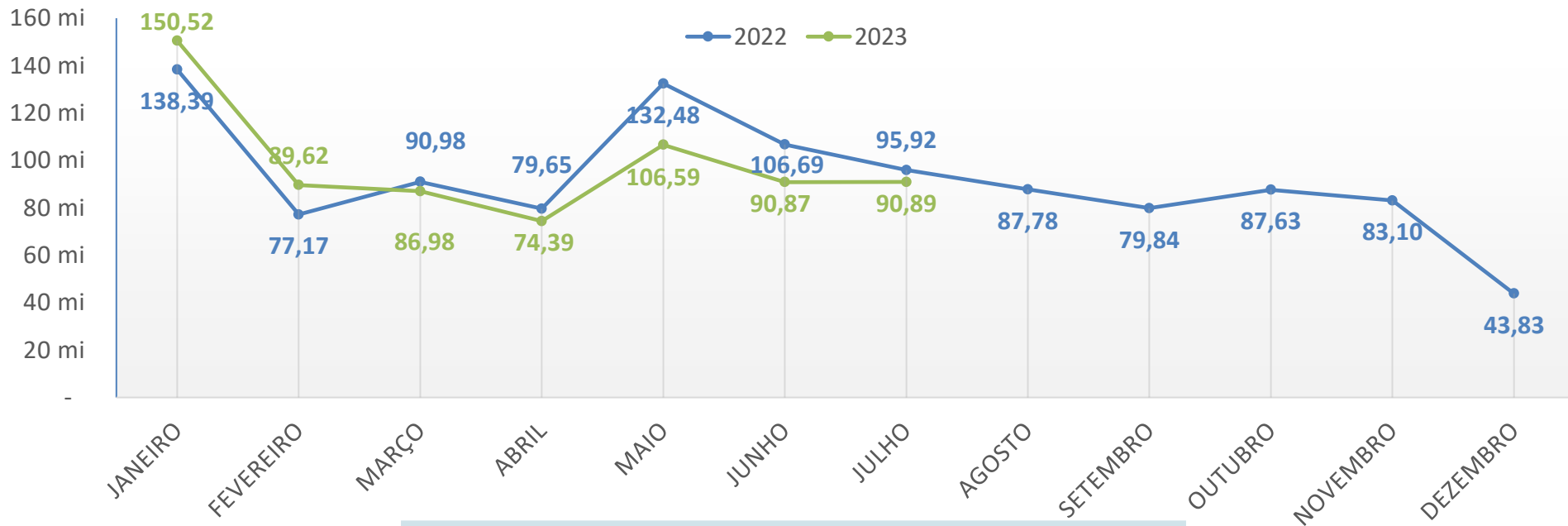
RECEITAS ARRECADADAS

Julho de 2023

RECEITAS	ACUMULADO	JULHO	TOTAL
TRIBUTÁRIA	178.016.598,60	25.790.170,22	203.806.768,82
CONTRIBUIÇÕES	13.139.500,37	1.975.155,88	15.114.656,25
PATRIMONIAL	7.619.900,71	2.192.378,10	9.812.278,81
SERVIÇOS	2.501.042,04	441.750,96	2.942.793,00
TRANSF. CORRENTES	409.615.715,19	61.493.046,23	471.108.761,42
OUTRAS RECEITAS	13.744.032,50	1.248.555,26	14.992.587,76
CAPITAL	27.021.823,50	3.990.689,79	31.012.513,29
(-) DEDUÇÃO FUNDEB	-52.638.615,40	6.240.203,52	-58.878.818,92
SOMA	599.019.997,51	90.891.542,92	689.911.540,43
DIFERENÇA	-26.369.001,67	-5.031.290,28	-31.400.294,95

RECEITAS ARRECADADAS

2022 x 2023

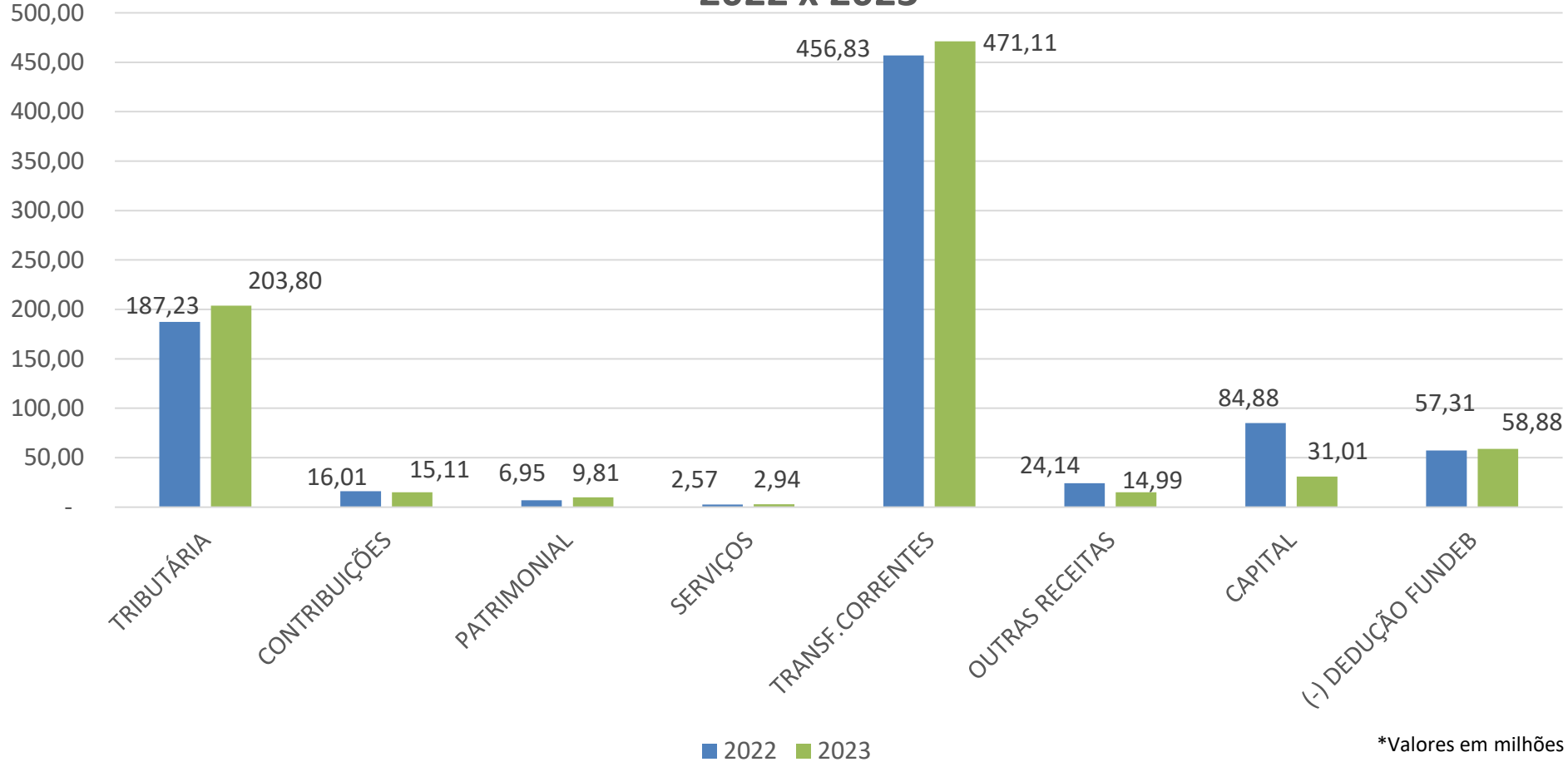


ARRECAÇÃO TOTAL DO PERÍODO		
2022	721.311.832,38	
2023	689.911.540,43	
Diferença	-31.400.291,95	-4,35% ↓

*Valores em milhões

RECEITAS ARRECADADAS

2022 x 2023



PRINCIPAIS RECEITAS – Julho de 2022

IMPOSTOS	ACUMULADO	JULHO	TOTAL
<u>MUNICIPAL</u>			
IPTU	67.068.525,83	4.351.193,46	71.419.719,29
IR	13.540.376,24	1.821.602,82	15.361.979,06
ITBI	12.251.029,68	3.860.127,37	16.111.157,05
ISS	53.490.196,10	10.508.238,18	63.998.434,28
DÍVIDA ATIVA	17.752.722,52	1.916.048,20	19.668.770,72
<u>FEDERAL</u>			
FPM	56.718.344,17	7.929.226,91	64.647.571,08
ITR	6.705.080,96	25.487,52	6.730.568,48
LC 87/96	0,00	0,00	0,00
<u>ESTADUAL</u>			
ICMS	132.452.645,03	22.571.592,73	155.024.237,76
IPVA	56.708.047,19	2.447.319,61	59.155.366,80
IPI	869.222,64	130.343,92	999.566,56
TOTAL GERAL	417.556.190,36	55.561.180,72	473.117.371,08

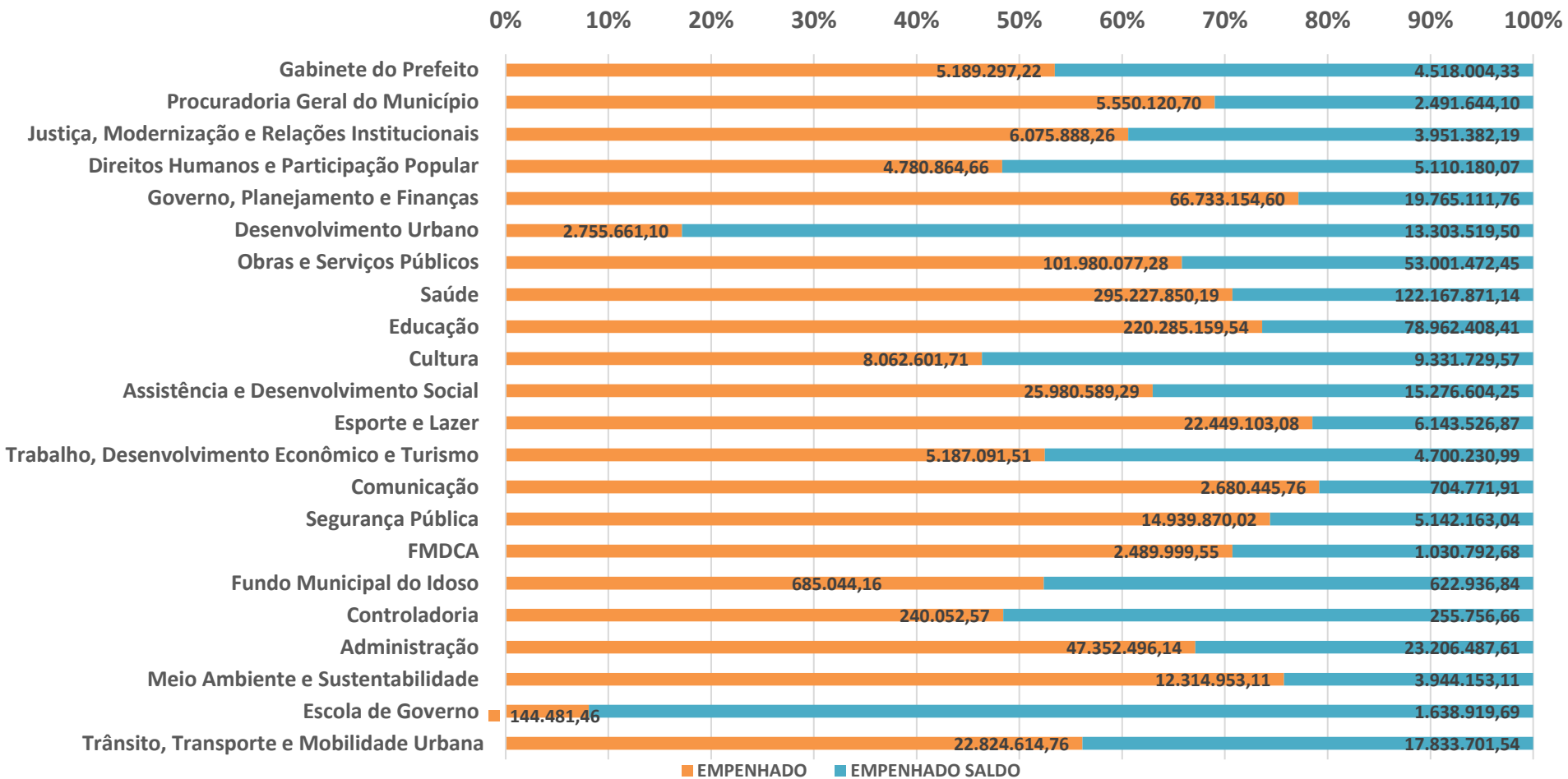
PRINCIPAIS RECEITAS – Julho de 2023

IMPOSTOS	ACUMULADO	JULHO	TOTAL
<u>MUNICIPAL</u>			
IPTU	72.772.131,10	4.546.296,46	77.318.427,56
IR	15.877.793,91	4.619.261,76	20.497.055,67
ITBI	12.799.041,45	3.148.613,31	15.947.654,76
ISS	61.653.828,13	10.823.794,74	72.477.622,87
DÍVIDA ATIVA	11.607.750,90	2.027.054,89	13.634.805,79
<u>FEDERAL</u>			
FPM	60.988.597,87	7.084.676,80	68.073.274,67
ITR	125.492,53	20.105,04	145.597,57
LC 87/96	0,00	0,00	0,00
<u>ESTADUAL</u>			
ICMS	129.979.080,40	21.253.961,19	151.233.041,59
IPVA	71.374.438,68	2.705.760,26	74.080.198,94
IPI	725.469,39	136.514,49	861.983,88
TOTAL GERAL	437.903.624,36	56.366.038,94	494.269.663,30
DIFERENÇAS	20.347.434,00	804.858,22	21.152.292,22

DESPESA POR SECRETARIA – Julho de 2023

SECRETARIA	Orçamento Atualizado do Poder Executivo	Orçamento das Secretarias	% Orçamento das Sec. Sobre Orçamento Total	EMPENHADO	Consumo do Orçamento	LIQUIDADO	PAGO
Gabinete do Prefeito	1.267.032.785,38	9.707.301,55	0,77%	5.189.297,22	53,46 %	4.201.306,00	3.035.711,82
Procuradoria Geral do Município		8.041.764,80	0,63%	5.550.120,70	69,02 %	5.481.248,83	4.769.036,90
Justiça, Moderniz. e Relações Institucionais		10.027.270,45	0,79%	6.075.888,26	60,59 %	2.854.142,75	1.412.279,33
Direitos Humanos e Participação Popular		9.891.044,73	0,78%	4.780.864,66	48,34 %	3.465.500,70	3.038.993,19
Governo, Planejamento e Finanças		86.498.266,36	6,83%	66.733.154,60	77,15 %	66.076.278,08	45.634.385,94
Desenvolvimento Urbano		16.059.180,60	1,27%	2.755.661,10	17,16 %	2.710.671,73	2.327.711,12
Obras e Serviços Públicos		154.981.549,73	12,23%	101.980.077,28	65,80 %	41.190.443,92	32.497.525,31
Saúde		417.395.721,33	32,94%	295.227.850,19	70,73 %	218.325.346,64	187.258.405,48
Educação		299.247.567,95	23,62%	220.285.159,54	73,61 %	176.683.624,67	151.764.280,14
Cultura		17.394.331,28	1,37%	8.062.601,71	46,35 %	4.594.636,80	3.770.770,22
Assistência e Desenvolvimento Social		41.257.193,54	3,26%	25.980.589,29	62,97 %	18.007.583,31	15.470.409,05
Esporte e Lazer		28.592.629,95	2,26%	22.449.103,08	78,51 %	10.329.707,11	8.016.633,09
Trabalho, Desenv. Econômico e Turismo		9.887.322,50	0,78%	5.187.091,51	52,46 %	3.363.152,84	2.842.283,59
Comunicação		3.385.217,67	0,27%	2.680.445,76	79,18 %	1.390.136,40	880.898,79
Segurança Pública		20.082.033,06	1,58%	14.939.870,02	74,39 %	11.146.846,02	9.471.231,88
FMDCA		3.520.792,23	0,28%	2.489.999,55	70,72 %	1.910.447,92	1.783.527,99
Fundo Municipal do Idoso		1.307.981,00	0,10%	685.044,16	52,37 %	552.652,25	441.915,62
Controladoria		495.809,23	0,04%	240.052,57	48,42 %	236.698,94	207.520,38
Administração		70.558.983,75	5,57%	47.352.496,14	67,11 %	40.402.545,20	34.224.235,98
Meio Ambiente e Sustentabilidade		16.259.106,22	1,28%	12.314.953,11	75,74 %	7.697.689,30	5.274.800,46
Escola de Governo	1.783.401,15	0,14%	144.481,46	8,10 %	130.293,68	107.300,42	
Trânsito, Transporte e Mobilidade Urbana	40.658.316,30	3,21%	22.824.614,76	56,14 %	8.574.911,70	7.712.882,28	
TOTAL GERAL		1.267.032.785,38	100,00%	873.929.416,67	68,97 %	629.325.864,79	521.942.738,98

CONSUMO ORÇAMENTÁRIO POR SECRETARIA

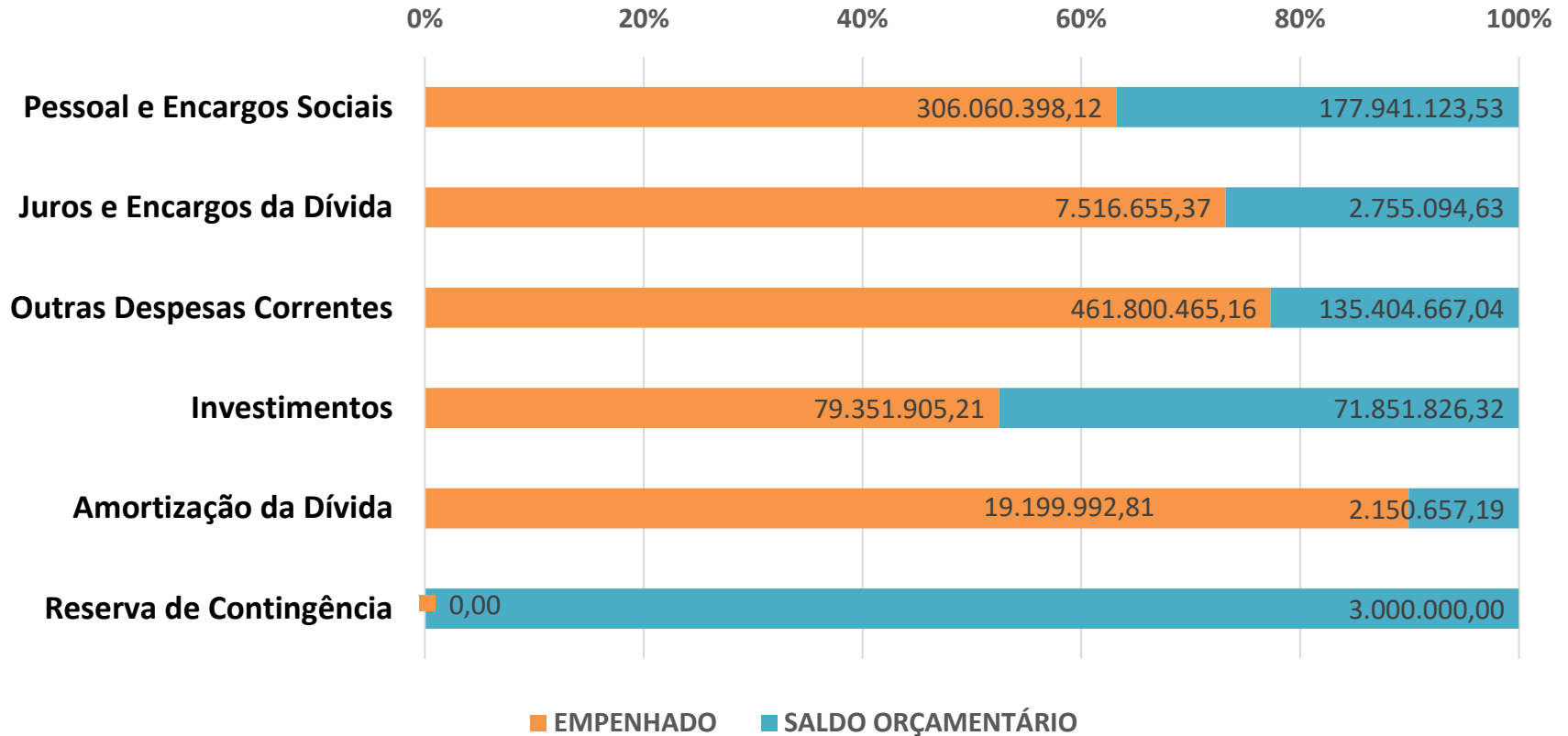


EXECUÇÃO DA DESPESA POR CATEGORIA

Julho de 2023

Grupo da Despesa	Empenhado	Liquidado	Pago	Saldo a Pagar
Pessoal e Encargos Sociais	306.060.398,12	305.604.196,04	259.347.038,28	46.713.359,84
Juros e Encargos da Dívida	7.516.655,37	7.516.655,37	7.516.655,37	0,00
Outras Despesas Correntes	461.800.465,16	269.876.005,09	213.188.681,10	248.611.784,06
Investimentos	79.351.905,21	27.129.015,48	22.690.371,42	56.661.533,79
Amortização da Dívida	19.199.992,81	19.199.992,81	19.199.992,81	0,00
Reserva de Contingência	0,00	0,00	0,00	0,00
TOTAL	873.929.416,67	629.325.864,79	521.942.738,98	351.986.677,69

CONSUMO ORÇAMENTÁRIO POR GRUPO



REPASSES FINANCEIROS CONCEDIDOS

Julho de 2023

REPASSES FINANCEIROS	
CÂMARA MUNICIPAL DE ARARAQUARA	14.361.515,00
FUNDART - FUNDAÇÃO DE ARTE E CULTURA	1.916.751,36
FUNDESORTE - FUNDAÇÃO DE AMPARO AO ESPORTE	2.845.200,00
TOTAL DE REPASSES	19.123.466,36
REPASSES + EMPENHOS PAGOS	541.066.205,34

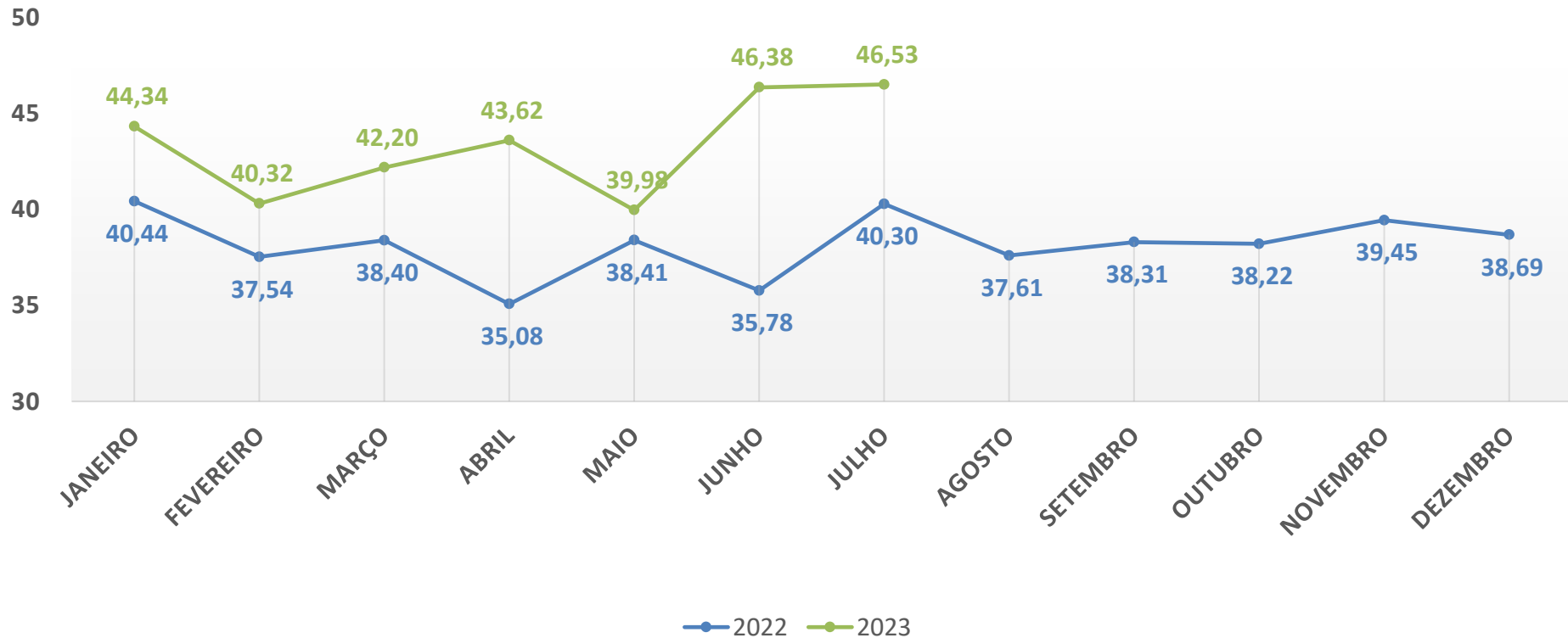
FOLHA DE PAGAMENTO

Julho de 2023

TOTAL DE PROVENTOS			
<u>FOLHA</u>	<u>2022</u>	<u>2023</u>	<u>≠</u>
Bruta	40.303.792,36	46.530.792,10	6.226.999,74
Encargos	7.641.981,99	8.856.521,66	1.214.539,67
Líquida	32.661.810,37	37.674.270,44	5.012.460,07

NÚMERO DE FUNCIONÁRIOS	
2022	2023
8.275	8.218
≠ -57	

FOLHA DE PAGAMENTO



*Valores em milhões

RESTOS A PAGAR — Janeiro a Julho 2023

ANO	INSCRITO 2017	PAGO EM 2017 a 2023	CANCELADO EM 2017 a 2023	SALDO EM 2023
2012 a 2016	87.584.345,11	62.058.232,52	9.598.188,24	15.927.924,35
ANO	INSCRITO 2018	PAGO EM 2018 a 2023	CANCELADO EM 2018 a 2023	SALDO EM 2023
2017	107.844.593,58	97.032.947,96	9.079.225,61	1.732.420,01
ANO	INSCRITO 2019	PAGO EM 2019 a 2023	CANCELADO EM 2019 a 2023	SALDO EM 2023
2018	115.043.166,59	96.534.265,03	10.110.416,92	8.398.484,64
ANO	INSCRITO 2020	PAGO EM 2020 a 2023	CANCELADO EM 2020 a 2023	SALDO EM 2023
2019	146.410.694,83	125.226.085,51	12.764.799,68	8.419.809,64
ANO	INSCRITO 2021	PAGO EM 2021 a 2023	CANCELADO EM 2021 a 2023	SALDO EM 2023
2020	159.778.916,81	130.094.476,22	21.559.629,19	8.124.811,40
ANO	INSCRITO 2022	PAGO EM 2022 a 2023	CANCELADO EM 2022 a 2023	SALDO EM 2023
2021	203.649.148,97	175.446.726,51	11.782.807,40	16.419.615,06
ANO	INSCRITO 2023	PAGO EM 2023	CANCELADO 2023	SALDO EM 2023
2022	161.943.513,09	122.462.259,21	1.257.182,01	38.224.071,87
TOTAL	982.254.378,98	808.854.992,96	76.152.249,05	97.247.136,97

PROCESSOS TRABALHISTAS E OUTRAS ESPÉCIES

Anos	Valor Executado	
TRABALHISTA		
2017	R\$	0,00
2018	R\$	0,00
2019	R\$	24.024.195,98
2020	R\$	118.000.854,23
2021	R\$	21.593.208,31
2022	R\$	27.393.057,13
2023	R\$	19.440.571,36
OUTRAS ESPÉCIES		
2017	R\$	2.143.944,41
2018	R\$	2.478.860,22
2019	R\$	2.189.484,49
2020	R\$	12.716.373,12
2021	R\$	2.272.353,15
2022	R\$	2.074.666,62
2023	R\$	3.277.743,42
TOTAL	R\$	237.605.312,44
PAGAMENTO	R\$	12.017.590,53
SALDO	R\$	225.587.721,91

Pequeno Valor 2023	Pago
Trabalhista	10.091.334,50
Outras Espécies	164.446,82
SOMA	10.255.781,32

DÍVIDA PARCELADA E RISCO FISCAL - Acumulado

Dívida Parcelada	Saldo Inicial Em 2022 + Atualização/Cancelamento	Pago Acumulado	Parcela	Saldo A Pagar	Vencimento
INSS 2013	20.023.072,22	1.122.763,00	119/240	18.900.309,22	Set/33
INSS RFB	158.576.152,96	3.389.686,52	67/194	155.186.466,44	Jul/33
INSS PGFN	194.405,14	21.740,16	72/200	172.664,98	Jul/33
INSS 2017 E 2020	19.219.978,64	3.214.929,14	23/60	16.005.049,50	Set/26
CTA - NÃO PREVIDENCIÁRIO	1.028.653,01	95.278,03	14/84	933.374,98	Mai/29
CTA - PREVIDENCIÁRIO	22.791.250,54	697.689,05	14/240	22.093.561,49	Mai/42
FINISA - OBRAS OP	22.820.588,87	4.468.025,71	16/96	18.352.563,16	2030
PEM - ILUM. PÚBLICA	1.526.260,68	358.615,73	24/84	1.167.644,95	2028
FINISA - CAIXA ILUMINA	20.017.341,38	4.393.130,18	24/72	15.624.211,20	2027
FINISA II	7.379.479,43	1.268.629,43	12/96	6.110.850,00	2030
PEM -EQUIPAMENTOS	3.401.545,50	1.187.961,23	30/54	2.213.584,27	2025
TOTAL DA DÍVIDA	276.978.728,37	20.218.448,18		256.760.280,19	

DÍVIDA PARCELADA E RISCO FISCAL - Acumulado

RISCO FISCAL	SALDO A PAGAR
PASEP (04/2013 a 12/2016) + (2018 a 2023)	53.319.259,33
TOTAL DO RISCO FISCAL	53.319.259,33

DÍVIDA PARCELADA + RISCO FISCAL

310.079.539,52

DÍVIDA TRIBUTÁRIA – Julho de 2023

1 - RECOLHIMENTO DE OBRIGAÇÕES MENSAIS 2023	12.807.955,30
INSS/mês (patronal)	6.740.479,96
INSS/mês (funcionário)	2.774.066,50
INSS/mês (autônomos e cooperativas)	34.083,47
FGTS/mês	2.456.175,69
PASEP/mês	803.149,68
2 – PAGAMENTO DE PARCELAMENTOS	2.205.685,66
INSS RFB	511.038,09
INSS PGFN	3.510,85
INSS 2017 e 2020	306.803,88
INSS 2013	83.111,71
Parcelamento CTA não previdenciário	7.401,98
Parcelamento CTA previdenciário	67.087,88
CAIXA ILUMINA (0535.748 - DVº: 69)	360.190,23
FINISA (Obras OP)	298.038,55
FINISA (juros obras OP)	341.874,97
FINISA II	94.120,24
PEM (Iluminação)	22.780,01
PEM (Equipamentos)	109.727,27
3 – PRECATÓRIOS – REGIME ESPECIAL	4.785.805,33
SOMA RECOLHIMENTO DA DÍVIDA / JULHO 2023	19.799.446,29

SECRETARIA MUNICIPAL DE SAÚDE

CONSULTAS NAS UNIDADES BÁSICAS

JANEIRO A DEZEMBRO DE 2017	180.667
JANEIRO A DEZEMBRO DE 2018	177.333
JANEIRO A DEZEMBRO DE 2019	155.585
JANEIRO A DEZEMBRO DE 2020	165.131
JANEIRO A DEZEMBRO DE 2021	184.414
JANEIRO A DEZEMBRO DE 2022	235.254
JANEIRO 2023	19.535
FEVEREIRO 2023	18.207
MARÇO 2023	27.762
ABRIL 2023	23.266
MAIO 2023	30.056
JUNHO 2023	25.700
JULHO 2023	26.406
JANEIRO A JULHO DE 2023	170.932

CONSULTAS NAS UPAS

JANEIRO A DEZEMBRO DE 2017	258.269
JANEIRO A DEZEMBRO DE 2018	287.068
JANEIRO A DEZEMBRO DE 2019	311.325
JANEIRO A DEZEMBRO DE 2020	217.701
JANEIRO A DEZEMBRO DE 2021	245.915
JANEIRO A DEZEMBRO DE 2022	329.032
JANEIRO 2023	23.946
FEVEREIRO 2023	26.949
MARÇO 2023	31.378
ABRIL 2023	30.678
MAIO 2023	34.545
JUNHO 2023	36.580
JULHO 2023	27.262
JANEIRO A JULHO DE 2023	210.933

CONSULTAS ESPECIALIZADAS

JANEIRO A DEZEMBRO DE 2017	174.659
JANEIRO A DEZEMBRO DE 2018	178.524
JANEIRO A DEZEMBRO DE 2019	165.377
JANEIRO A DEZEMBRO DE 2020	116.930
JANEIRO A DEZEMBRO DE 2021	129.971
JANEIRO A DEZEMBRO DE 2022	161.155
JANEIRO 2023	12.620
FEVEREIRO 2023	12.248
MARÇO 2023	14.945
ABRIL 2023	11.671
MAIO 2023	13.160
JUNHO 2023	12.913
JULHO 2023	13.007
JANEIRO A JULHO 2023	90.564

INTERNAÇÕES

INTERNAÇÕES SANTA CASA

JANEIRO A DEZEMBRO DE 2017	7.348
JANEIRO A DEZEMBRO DE 2018	8.434
JANEIRO A DEZEMBRO DE 2019	8.872
JANEIRO A DEZEMBRO DE 2020	7.818
JANEIRO A DEZEMBRO DE 2021	7.257
JANEIRO A DEZEMBRO DE 2022	7.618
JANEIRO 2023	869
FEVEREIRO 2023	694
MARÇO 2023	803
ABRIL 2023	774
MAIO 2023	780
JUNHO 2023	722
JULHO 2023	771
JANEIRO A JULHO DE 2023	5.413

INTERNAÇÕES GOTA DE LEITE

JANEIRO A DEZEMBRO DE 2017	3.385
JANEIRO A DEZEMBRO DE 2018	3.754

JANEIRO A DEZEMBRO DE 2019	3.680
JANEIRO A DEZEMBRO DE 2020	3.700
JANEIRO A DEZEMBRO DE 2021	3.733
JANEIRO A DEZEMBRO DE 2022	4.203
JANEIRO 2023	335
FEVEREIRO 2023	350
MARÇO 2023	416
ABRIL 2023	348
MAIO 2023	338
JUNHO 2023	302
JULHO 2023	324
JANEIRO A JULHO DE 2023	2.413

INTERNAÇÕES UNIDADE DE RETAGUARDA MELHADO

JANEIRO A DEZEMBRO DE 2021	1.006
JANEIRO A DEZEMBRO DE 2022	2.238
JANEIRO 2023	78

FEVEREIRO 2023	85
MARÇO 2023	83
ABRIL 2023	76
MAIO 2023	95
JUNHO 2023	87
JULHO 2023	89
JANEIRO A JULHO DE 2023	593

INTERNAÇÕES HOSPITAL DE CAMPANHA

JANEIRO A DEZEMBRO DE 2020	512
JANEIRO A DEZEMBRO DE 2021	1.252
JANEIRO A DEZEMBRO DE 2022	20
JANEIRO 2023	0

FEVEREIRO 2023	0
MARÇO 2023	0
ABRIL 2023	0
MAIO 2023	0
JUNHO 2023	0
JULHO 2023	0
JANEIRO A DEZEMBRO DE 2023	0

INTERNAÇÕES CAIRBAR

JANEIRO A DEZEMBRO DE 2017	558
JANEIRO A DEZEMBRO DE 2018	490
JANEIRO A DEZEMBRO DE 2019	583
JANEIRO A DEZEMBRO DE 2020	546
JANEIRO A DEZEMBRO DE 2021	486

JANEIRO A DEZEMBRO DE 2022	551
JANEIRO 2023	57
FEVEREIRO 2023	37
MARÇO 2023	50
ABRIL 2023	39
MAIO 2023	48
JUNHO 2023	50
JULHO 2023	58
JANEIRO A JULHO DE 2023	339

MAMOGRAFIAS

JANEIRO A DEZEMBRO DE 2017	5.603
JANEIRO A DEZEMBRO DE 2018	8.051
JANEIRO A DEZEMBRO DE 2019	9.936
JANEIRO A DEZEMBRO DE 2020	5.839
JANEIRO A DEZEMBRO DE 2021	8.156
JANEIRO A DEZEMBRO DE 2022	9.964
JANEIRO 2023	895

FEVEREIRO 2023	895
MARÇO 2023	1.003
ABRIL 2023	831
MAIO 2023	1.019
JUNHO 2023	864
JULHO 2023	757
JANEIRO A JULHO DE 2023	5.261

DESPESAS COM MEDICAMENTOS 2023

	Compras realizadas	Consumo
JANEIRO	R\$ 919.164,34	R\$ 1.180.362,84
FEVEREIRO	R\$ 1.501.906,95	R\$ 958.528,69
MARÇO	R\$ 1.567.731,11	R\$ 1.484.731,97
ABRIL	R\$ 1.607.904,27	R\$ 1.097.490,90
MAIO	R\$ 2.804.038,42	R\$ 1.851.672,12
JUNHO	R\$ 1.453.551,33	R\$ 1.505.277,54
JULHO	R\$ 1.312.717,57	R\$ 1.479.054,99
AGOSTO		

EVOLUÇÃO DE COMPRAS

JANEIRO A DEZEMBRO DE 2016	R\$ 3.649.986,68
JANEIRO A DEZEMBRO DE 2017	R\$ 5.645.012,10
JANEIRO A DEZEMBRO DE 2018	R\$ 6.117.853,74
JANEIRO A DEZEMBRO DE 2019	R\$ 7.604.716,74
JANEIRO A DEZEMBRO DE 2020	R\$ 8.086.400,33
JANEIRO A DEZEMBRO DE 2021	R\$ 10.487.785,19
JANEIRO A DEZEMBRO DE 2022	R\$ 12.803.157,42

SETEMBRO		
OUTUBRO		
NOVEMBRO		
DEZEMBRO		
TOTAL	R\$ 11.167.013,99	R\$ 9.557.119,05

DESPESAS COM MATERIAIS MÉDICOS 2023

	Compras realizadas	Consumo
JANEIRO DE 2023	R\$ 87.769,84	R\$ 386.931,42
FEVEREIRO	R\$ 482.382,41	R\$ 304.615,14
MARÇO	R\$ 527.694,33	R\$ 507.608,11
ABRIL	R\$ 172.733,64	R\$ 307.745,13
MAIO	R\$ 643.446,04	R\$ 386.884,23
JUNHO	R\$ 232.837,69	R\$ 362.253,81
JULHO	R\$ 315.004,73	R\$ 301.185,37
AGOSTO		
SETEMBRO		

EVOLUÇÃO DE COMPRAS

JANEIRO A DEZEMBRO DE 2017	R\$ 1.921.874,87
JANEIRO A DEZEMBRO DE 2018	R\$ 2.356.956,34
JANEIRO A DEZEMBRO DE 2019	R\$ 2.988.760,09
JANEIRO A DEZEMBRO DE 2020	R\$ 3.169.792,67
JANEIRO A DEZEMBRO DE 2021	R\$ 8.258.676,26
JANEIRO A DEZEMBRO DE 2022	R\$ 5.188.976,95

OUTUBRO		
NOVEMBRO		
DEZEMBRO		
TOTAL	R\$ 2.461.868,68	R\$ 2.557.223,21

DESPESAS COM SAÚDE

VALOR LIQUIDADO

JANEIRO 2023	R\$ 17.485.954,33
FEVEREIRO 2023	R\$ 33.212.811,28
MARÇO 2023	R\$ 22.529.418,85
ABRIL 2023	R\$ 21.193.397,55
MAIO 2023	R\$ 49.588.137,16
JUNHO 2023	R\$ 54.178.800,22
JULHO 2023	R\$ 37.100.224,29

VALOR LIQUIDADO

JANEIRO A DEZEMBRO DE 2016	R\$ 198.363.697,65	Evolução
JANEIRO A DEZEMBRO DE 2017	R\$ 239.144.623,02	R\$ 40.780.925,37 a mais
JANEIRO A DEZEMBRO DE 2018	R\$ 263.639.400,88	R\$ 24.494.777,86 a mais
JANEIRO A DEZEMBRO DE 2019	R\$ 292.585.036,74	R\$ 28.945.635,86 a mais
JANEIRO A DEZEMBRO DE 2020	R\$ 318.440.570,64	R\$ 25.855.533,90 a mais
JANEIRO A DEZEMBRO DE 2021	R\$ 369.049.112,33	R\$ 50.608.541,63 a mais
JANEIRO A DEZEMBRO DE 2022	R\$ 321.442.653,71	R\$ 47.606.458,62 a menos
JANEIRO A DEZEMBRO DE 2023	R\$ 235.288.743,68	

SECRETARIA MUNICIPAL DE OBRAS E SERVIÇOS PÚBLICOS

SERVIÇOS EXECUTADOS PELA COORDENADORIA DE SERVIÇOS PÚBLICOS

ROÇADA (trator)

	JANEIRO A DEZEMBRO DE 2018	JANEIRO A DEZEMBRO DE 2019	JANEIRO A DEZEMBRO 2020	JANEIRO A DEZEMBRO 2021	JANEIRO A DEXEMBRO 2022	JANEIRO	FEVEREIRO	MARÇO	ABRIL
M ² de gramados roçados	1.851.203,51	2.185.467,45	1.562.064,61	1.872.505,34	2.952.457,58	105.598,17	126.500,00	135.642,14	135.397,04

	MAIO	JUNHO	JULHO	AGOSTO	SETEMBRO	OUTUBRO	NOVEMBRO	DEZEMBRO	2023 TOTAL

M ² de gramados roçados	157.700,00	120.500,00	137.000							918.337,35
------------------------------------	------------	------------	---------	--	--	--	--	--	--	------------

ZELADORIA EM PRÉDIOS PRÓPRIOS

	JANEIRO	FEVEREIRO	MARÇO	ABRIL	MAIO	JUNHO	JULHO	AGOSTO	TOTAL 2023
UNIDADE	64	29	08	33	35	38	74		246

SECRETARIA MUNICIPAL DE ESPORTES E LAZER

PROGRAMA ESCOLINHAS DE ESPORTES - 2023

ESCOLINHAS DE ESPORTES	JULHO
Crianças atendidas	7.025
Locais	68
Escolinhas	141

Bairros abrangidos	44
Modalidades	20
Monitores	51

SECRETARIA MUNICIPAL DE CULTURA

OFICINAS CULTURAIS

EVENTO	QUANTIDADE
OFICINAS	49
TURMAS	297
ALUNOS INSC DIRETAS	1.365
ALUNOS NAS 26 INSTITUIÇÕES	1.457
Total Alunos Frequentando	2.822

Participação em 08 eventos, com público de 3.450

Acumulado no Ano: 17 Eventos, com Público 20.580

EDITAIS ABERTOS

APOIO	JULHO	ACUMULADO EM 2023
Nº de Editais	03	08

ATIVIDADES PRESENCIAIS:

PROJETO	QTDE EVENTOS	PÚBLICO	ACUMULADO EM 2023
Choro das Águas	05	780	3.080
Batalha da Fonte	01	220	1.523
Eventos das Oficinas Culturais	08	3.450	20.580
Araraquara Rock	03	6.000	6.000
Batalha da Fonte	01	220	470

Apoio a Feiras de Artesanato	05	6.900	22.400
Espectáculos – Teatro, Dança, Performances/Palestras	03	1.085	
Acumulado Programação Diversa dos Meses Anteriores			48 53.576
Público	25	18.655	125 107.629

BIBLIOTECA MUNICIPAL

SERVIÇO	JULHO	ACUMULADO ANO 2023
EMPRÉSTIMOS LIVROS	863	4.188
ATENDIMENTOS	1.336	5.828
EVENTOS	02= 85 pessoas	21 =4.204

FREQUÊNCIA ESPAÇOS DA SECRETARIA DE CULTURA JULHO

ESPAÇO	USUÁRIOS	ACUMULADO ANO 2023
---------------	-----------------	---------------------------

SECRETARIA MUNICIPAL DE COOPERAÇÃO DOS ASSUNTOS DE SEGURANÇA

Arquivo Histórico	107	595
Biblioteca Municipal	1.421	12.691
Casa da Cultura	Reforma	Reforma
CEU das Artes	5.300	27.400
Centro de Artes e Ofícios	1.287	10.590
Museu de Arqueologia e Paleontologia	Reforma	805
Museu Ferroviário	414	1.742
Museu do Esporte	392	1.886
Museu da Imagem e do Som	107	595
Museu Histórico e Pedagógico	494	2.254
Palacete das Rosas	630	4.264
Teatro de Arena	5.726	13.094
TOTAL	14.878	75.916

PÚBLICA

	JAN	FEV	MAR	ABR	MAI	JUN	JUL	AGO	SET	OUT	NOV	DEZ	TOTAL
DEFESA CIVIL	151	119	62	80	18	19	20						469
GUARDA CIVIL MUNICIPAL	6.826	7.339	5.777	7.344	8.088	8.303	8.052						51.729
FISCALIZAÇÃO E OPERAÇÃO DE TRÂNSITO	2.898	3.076	3.065	3.236	3.118	3.680	3.376						22.449

	JUL
DEFESA CIVIL	20
GUARDA CIVIL MUNICIPAL	8.052
FISCALIZAÇÃO E OPERAÇÃO DE TRÂNSITO	3.376

BALANÇO DAS AÇÕES DA GUARDA CIVIL MUNICIPAL

JUL

FISCALIZAÇÃO DE ENTRADA E SAÍDA DE ESCOLARES	14
RONDAS EM PRÓPRIOS PÚBLICOS MUNICIPAIS	6.926
RONDAS EM PRÓPRIOS PÚBLICOS ESTADUAIS	0
OUTROS PATRULHAMENTOS	770
APOIO A OUTRAS SECRETARIAS OU EVENTOS	49
APOIO A POSTURAS	1
APREENSÕES RELACIONADAS AO CEROL	8
ABORDAGENS	30
AUTUAÇÕES - EM PATRULHAMENTO	155
AUTUAÇÕES - CENTRAL DE VIDEOMONITORAMENTO	2
RELATÓRIO DE AVERIGUAÇÃO DE INCIDENTE ADM – RAIA	7
VEÍCULOS ABANDONADOS NA VIA PÚBLICA - NOTIFICAÇÕES	0
OPERAÇÃO SUCATA	2
OPERAÇÃO FERRO VELHO	0
FOGOS DE ARTIFÍCIO	2

DESCARTE IRREGULAR	2
PATRULHAMENTO RURAL	84
TOTAL	8.052

BALANÇO DAS AÇÕES DA DEFESA CIVIL

	JUL
PROJETOS AVCB	3
ÁRVORES	2
INCENDIOS EM VEGETAÇÃO	9
ESTRUTURAS	6
PATRULHAMENTO	0
PROJETOS DE PREVENÇÃO	0
OUTROS	0
TOTAL	20

BALANÇO DAS AÇÕES DA FISCALIZAÇÃO E OPERAÇÃO DE TRÂNSITO

	JUL
APOIO A OUTRAS SECRETARIAS E ÓRGÃOS	249
ATENDIMENTO À OCORRÊNCIA DE TRÂNSITO	208
PATRULHAMENTO	1.879
ENTRADA/SAÍDA DE ESCOLARES - FISCALIZAÇÃO	19
RELATÓRIO DE AVERIGUAÇÃO DE INCIDENTE - RAIA	15
AUTUAÇÕES (EM TALÃO MANUAL) PM + AG TRANSITO + TALÃO ELETRONICO	1.006
TOTAL	3.376

BOLETINS DE OCORRÊNCIA DA GUARDA CIVIL MUNICIPAL

QUALIFICAÇÃO	JAN	FEV	MAR	ABR	MAI	JUN	JUL	AGO	SET	OUT	NOV	DEZ	TOTAL
Abandono de animal	0	0	0	0	0	0	0						0
Abandono de Incapaz	0	0	0	0	0	0	0						0
Abandono de Serviço	1	0	0	0	0	0	0						1
Acidente de Transito	1	0	0	4	1	3	1						10
Ameaça	0	2	0	0	2	0	1						5

Apreensão de Objetos/Mercadorias/Veiculo	0	1	1	0	1	1	2						6
Assistencia Social	0	1	0	0	0	0	0						1
Ataque de Animal em Via Pública	0	0	0	0	0	0	1						1
Ato Infracional	1	0	0	1	1	0	0						3
Auxilio ao Público	2	1	1	0	2	1	0						7
Averiguação de Alvará e Som ao Vivo	0	0	0	0	0	0	0						0
Averiguação de Furto	0	0	1	0	2	1	0						4
Captura de Procurado	0	1	0	0	0	0	0						1
Comercio sem autorização	0	0	0	1	1	0	0						2
Conduta Inconveniente	0	0	0	0	1	0	0						1
Crime Ambiental	1	0	2	1	0	0	0						4
Crime Consumado	0	1	0	0	0	0	0						1
Dano	3	1	3	0	2	0	0						9
Dano ao Patrimonio	7	6	0	5	4	6	3						31

Desacato	3	3	1	2	0	3	4						16
Descarte de Entulho	0	0	0	0	0	0	2						2
Dirigir sem Habilitação	0	0	0	0	0	0	1						1
Desapropriação	0	0	0	0	1	0	0						1
Descumprimento do Medida Protetiva	0	0	0	0	0	0	0						0
Desinteligencia	1	0	2	1	0	0	0						4
Direção Perigosa	0	1	0	0	0	0	0						1
Embriagues ao Volante	1	0	0	0	0	0	0						1
Encontro de Cadaver	1	0	0	0	0	0	1						2
Encontro de Objetos	2	0	0	0	0	0	0						2
Encontro de Pessoa	0	1	0	0	0	0	0						1
Estatuto do Idoso	0	0	1	0	0	0	0						1
Estelionato	0	0	0	0	0	1	0						1
Evasão	2	2	3	2	4	6	0						19
Falsa Comunicação	0	0	0	1	0	0	0						1

Fiscalização de Posturas	0	0	0	0	1	1	0						2
Furto	20	5	12	5	5	6	6						59
Furto Qualificado	0	0	0	1	1	0	0						2
Importunação	0	0	1	0	0	0	0						1
Incendio	0	1	0	0	1	0	0						2
Infração Ambiental	1	0	0	0	0	0	0						1
Invasão	0	1	0	1	0	1	0						3
Lesão Corporal	0	0	0	2	1	0	1						4
Maria da Penha	0	0	0	0	0	0	0						0
Maus Tratos	0	0	1	0	2	0	1						4
Objeto Localizado	0	0	0	1	0	1	0						2
Outros - não criminal	0	0	0	0	0	0	0						0
Pertubação de Sossego Publico	0	1	0	0	2	0	0						3
Pixação	0	0	0	1	0	0	1						2
Poda Drastica	0	1	0	0	1	0	0						2

Porte de Arma Branca	0	0	0	1	0	0	0						1
Porte/Apreensão de Drogas	1	2	0	1	0	0	1						5
Preservação de Direito	10	8	13	9	8	5	11						64
Preservação Veicular	0	0	0	0	0	0	0						0
Queimada Urbana	0	0	0	0	1	0	0						1
Recolhimento de Animal	0	0	0	0	0	0	0						0
Recolhimento de Bicicleta	0	0	0	0	0	0	0						0
Resgate de Animal	1	0	0	0	0	0	0						1
Roubo	0	0	0	1	0	0	0						1
Soltura de Balões/Fogos de Artificio	1	0	0	0	0	1	0						2
Soltura do Fogos de Artificio	0	0	2	0	0	0	0						2
Supressão Arborea	0	0	0	0	0	1	0						1
Tentativa de Furto	0	0	1	1	0	1	0						3
Tentativa de Suicidio	0	0	2	3	0	1	0						6
Vandalismo	0	0	2	0	0	1	0						3

Veiculo Abandonado na Via	0	0	0	0	0	0	0						0
Veiculo Localizado	2	0	0	0	1	2	0						5
Vias de Fato	0	1	0	0	0	1	0						2
Violencia Domestica	1	0	1	1	1	0	0						4
Total	63	41	50	46	47	44	37	0	0	0	0	0	328

SECRETARIA MUNICIPAL DA EDUCAÇÃO

MATRÍCULAS

	01/23	02/23	03/23	04/23	05/23	06/23	07/23	08/23	09/23	10/23	11/23	12/23
EMEFS	7222	7540	7540	7537	7543	7517	7.548					
CERS	7661	9265	9334	9334	9691	9688	9791					
CECs	652	674	674	674	1273	1273	1.172					

EJA	212	377	379	381	276	276	259					
ESCOLA DE DANÇA	256	256	292	292	262	244	244					
TOTAL	16.003	18.112	18.219	18.218								

SECRETARIA DE ASSISTÊNCIA E DESENVOLVIMENTO SOCIAL

PROTEÇÃO SOCIAL BÁSICA

CRAS – 10 UNIDADES

NÚMERO DE FAMÍLIAS REFERENCIADAS NAS UNIDADES – JULHO/23		30.137
INFORMAÇÕES	JULHO/23	TOTAL - 2023
VISITAS DOMICILIARES REALIZADAS	190	1.315
NOVAS FAMÍLIAS ATENDIDAS NO MÊS	183	1.775
TOTAL DE ATENDIMENTOS DO MÊS (recepção, técnicos – individual/grupo, cadastro único, etc)	6.823	44.675

SEDE DA SECRETARIA DE ASSISTÊNCIA

INFORMAÇÕES	JULHO/23	TOTAL - 2023
--------------------	-----------------	---------------------

VISITAS DOMICILIARES REALIZADAS	27	125
NOVAS FAMÍLIAS ATENDIDAS NO MÊS	89	507
TOTAL DE ATENDIMENTOS DO MÊS (recepção, técnicos – individual/grupo, cadastro único, etc)	870	4998

PROTEÇÃO SOCIAL ESPECIAL

CREAS

NÚMERO DE FAMÍLIAS EM ATENDIMENTO NA UNIDADE – JULHO/23		884
INFORMAÇÕES	JULHO/23	TOTAL - 2023
VISITAS DOMICILIARES REALIZADAS	115	693
NOVAS FAMÍLIAS ATENDIDAS NO MÊS	45	257
TOTAL DE ATENDIMENTOS DO MÊS (recepção, técnicos – individual/grupo, cadastro único, etc)	398	3420

PROMAIP – SERVIÇO DE ACOLHIMENTO DE CRIANÇAS E ADOLESCENTES (02 UNIDADES)

TOTAL DE CRIANÇAS E ADOLESCENTES ACOLHIDOS NO MÊS – JULHO/23		13
INFORMAÇÕES	JULHO/23	TOTAL - 2023
CRIANÇAS E ADOLESCENTE INSERIDOS EM ACOLHIMENTO NO MÊS	6	18
TOTAL DE ATENDIMENTOS DO MÊS	23	356

(familiares, crianças/adolescentes)		
-------------------------------------	--	--

CENTRO POP

INFORMAÇÕES	JULHO/23	TOTAL - 2023
NOVAS PESSOAS EM SITUAÇÃO DE RUA INSERIDAS EM ATENDIMENTO	100	660
ITINERANTES ATENDIDOS	68	791
Nº DE PASSAGENS FORNECIDAS	67	371
PESSOAS ATENDIDAS PELO SERVIÇO DE ABORDAGEM SOCIAL	87	552
TOTAL DE ATENDIMENTOS DO MÊS	390	2404
REFEIÇÕES FORNECIDAS	426	1848

CASA DE ACOLHIDA

INFORMAÇÕES	JULHO/23	TOTAL - 2023
NOVAS PESSOAS EM SITUAÇÃO DE RUA INSERIDAS EM ACOLHIMENTO	0	40
Nº DE PASSAGENS FORNECIDAS	87	603
ITINERANTES ATENDIDOS - PERNOITE	51	2531
TOTAL DE ATENDIMENTOS DO MÊS	841	4730
REFEIÇÕES FORNECIDAS	1100	8727

CENTRO DIA DO IDOSO

NÚMERO DE PESSOAS IDOSAS EM ATENDIMENTO NA UNIDADE - JULHO/23		18
INFORMAÇÕES	JULHO/23	TOTAL - 2023
NOVAS PESSOAS IDOSAS INSERIDAS NO SERVIÇO	0	5
TOTAL DE ATENDIMENTOS DO MÊS	510	2685

RECANTO FELIZ

NÚMERO DE PESSOAS IDOSAS MORADORAS DA UNIDADE - JULHO/23		32
INFORMAÇÕES	JULHO/23	TOTAL - 2023
NOVAS PESSOAS IDOSAS INSERIDAS NO SERVIÇO	1	7
TOTAL DE ATENDIMENTOS DO MÊS	120	755

VILA DIGNIDADE

NÚMERO DE PESSOAS IDOSAS MORADORAS DA UNIDADE - JULHO/23		12
INFORMAÇÕES	JULHO/23	TOTAL - 2023
NOVAS PESSOAS IDOSAS INSERIDAS NO SERVIÇO	0	0
TOTAL DE ATENDIMENTOS DO MÊS	81	650

COORDENADORIA DE SEGURANÇA ALIMENTAR

INFORMAÇÕES	JULHO/23	TOTAL - 2023
PROGRAMA DE AQUISIÇÃO DE ALIMENTOS – COMPRA DE ALIMENTOS (kg)	13.460	52.135
ARRECADAÇÃO DE ALIMENTOS (kg)	11.087	79.387
DOAÇÃO TOTAL DE ALIMENTOS (kg)	24.547	131.520
RESTAURANTE POPULAR 1 – CENTRALIZADO Nº DE REFEIÇÕES SERVIDAS	2.750	19.250
RESTAURANTE POPULAR 2 – DISTRITO INDUSTRIAL Nº DE REFEIÇÕES SERVIDAS	2.750	19.250
RESTAURANTE BOM PRATO Nº DE REFEIÇÕES SERVIDAS	31.500	220.500
NÚMERO DE AÇÕES EDUCATIVAS - MÊS	22	37

NÚMERO TOTAL DE PESSOAS BENEFICIADAS COM A DOAÇÃO DE ALIMENTOS – JULHO/23	8.400
NÚMERO TOTAL DE UNIDADES SOCIOASSISTENCIAIS ATENDIDAS (CRAS E ENTIDADES) JULHO/23	65

NÚMERO DE FAMÍLIAS ATENDIDAS COM PMAIS (PROGRAMA MUNICIPAL DE AGRICULTURA DE INTERESSE SOCIAL) - LANÇAMENTO MAIO DE 2019	500
PADARIA SOCIAL - total de pessoas atendidas no mês	2.010
BANCO MUNICIPAL DE ALIMENTOS - total de pessoas atendidas no mês	8.400
PROGRAMA LEITE DE SOJA - - total de pessoas atendidas no mês	750

OUTRAS INFORMAÇÕES:

PETI - TRABALHO INFANTIL

NÚMERO TOTAL DE FAMÍLIAS REFERENCIADAS NO PETI (ACOMPANHAMENTO) – JULHO/23		78
INFORMAÇÕES	JULHO/23	TOTAL - 2023
NOVAS FAMÍLIAS CADASTRADAS – NO MÊS	2	20

CADASTRO ÚNICO

NÚMERO TOTAL DE FAMÍLIAS DE ARARAQUARA INSCRITAS NO CADASTRO ÚNICO -JULHO/23		23.373
INFORMAÇÕES	JULHO/23	TOTAL - 2023

NOVAS FAMÍLIAS CADASTRADAS – NO MÊS*	273	2818
--------------------------------------	-----	------

*Dados repassados pelo MDS em julho/23, porém com atualização até junho/2023

PROGRAMAS SOCIAIS

NÚMERO DE FAMÍLIAS BENEFICIÁRIAS DO AUXÍLIO BRASIL –JULHO/23	8.907
NÚMERO DE FAMÍLIAS BENEFICIÁRIAS DO PROGRAMA BOLSA CIDADANIA – JULHO/23	311
NÚMERO DE FAMÍLIAS BENEFICIÁRIAS DO PROGRAMA BOLSA CIDADANIA ATÉ O MOMENTO (INÍCIO MAIO 2019)	1.134
NÚMERO DE PESSOAS BENEFICIÁRIAS DO PIIS – JULHO/23	39
NÚMERO DE PESSOAS BENEFICIÁRIAS DO PIIS ATÉ O MOMENTO (LANÇAMENTO DEZEMBRO DE 2017)	301
FILHOS DO SOL (LANÇAMENTO MAIO DE 2021)	149
APOIADORES NO COMBATE À DENGUE (LANÇAMENTO MAIO DE 2019)	848
APOIADORES NO COMBATE À COVID (LANÇAMENTO MARÇO DE 2020)	595
JOVEM CIDADÃO (LANÇAMENTO DEZEMBRO DE 2017)	615
TERRITÓRIOS EM REDE - Pessoas impactadas	24.995
TERRITÓRIOS EM REDE - Famílias impactadas	9.882

PROGRAMAS DE REINserÇÃO SOCIAL DE REEDUCANDOS, APENADOS E EGRESSOS

REEDUCANDOS EM EXERCÍCIO - MASCULINO	142
REEDUCANDOS EM EXERCÍCIO - FEMININO	46

BALANÇO REDE DE SOLIDARIEDADE – 0800**ALIMENTOS:**

	ATÉ JULHO/23
ARRECADADOS	336.779
COMPRADOS	1.402.709
CESTAS	12.398

FAMÍLIAS ATENDIDAS:

2020: 9.163 famílias em situação de vulnerabilidade

2021: 8.842 famílias

2022: 8016 famílias

2023: 6454 famílias

ITENS DE LIMPEZA

	ATÉ JULHO/23
ARRECADADOS	36023
DISTRIBUÍDOS	8920

LEITE

	ATÉ JULHO/23
DOADOS	30928

CONTA CORRENTE

	ATÉ JULHO/23
RECEBEU	R\$ 31.113,88
UTILIZADOS	R\$ 31.113,88
SALDO	R\$ 0,00

CESTAS + HORTIFRUTIS DA SECRETARIA DA EDUCAÇÃO: 194.035 kits para 10.297 famílias cadastradas entre 2020 e 2021

SECRETARIA DA EDUCAÇÃO – CONTRATAÇÕES - Janeiro a dezembro/2023

CARGO/FUNÇÃO	JAN	FEV	MAR	ABR	MAI	JUN	JUL	AGO	SET	OUT	NOV	DEZ	TOTAL
Agente Escolar	-	1*	1*	5*	-	-	2*	18*					27*
Assistente Educacional Pedagógico	-	-	-	-	-	-	-	-					-
Educador Infantil	-	-	-	100*	51*	47*	21*	18*					237*
Professor I - Educação Infantil	-	1	-	14*	5*	6*	4*	2*					1/31*
Professor I - Ensino Fundamental	-	-	-	-	9*	3*	7*	30*					49*
Professor II - Educação Especial	-	-	-	-	-	3*	-	1*					4*
Professor II - Geografia	-	-	-	-	-	1*	-	-					1*
Professor II - Educação Integral	-	4*	2*	-	8*	9*	2*	1*					26*
Professor II - Educação Integral Teatro	-	-	-	-	-	-	-	-					-
Professor II–Dança Contemporânea	-	-	-	-	1*	-	1*	-					2*
Professor II-Educação Integral– Ballet Clássico	-	-	-	-	-	-	-	-					-
Professor II - Educação Física	-	-	2*	2*	1*	1*	-	-					6*
Professor II - Português	-	-	-	-	1*	-	1*	-					2*
Professor II - Ciências	-	-	1*	-	-	-	-	-					1*
Professor II - Arte	-	-	1*	-	1*	2*	-	-					4*
Professor II - Matemática	-	1	-	4	4*	-	-	-					5/4*
Professor II - Inglês	-	-	-	-	-	2*	1*	-					3*

Professor II - História	-	-	-	1*	-	1*	-	-					2*
Diretor de escola	-	-	4	-	-	-	-	-					4
Supervisora	-	-	-	-	-	-	-	-					-
Monitor de Transporte	-	-	-	-	-	-	-	-					-
Merendeiro Escolar	-	14*	4*	9*	-	-	22*	13*					62*
Professor II-Integral-Artes Visuais e Plástica	-	-	1*	-	-	-	-	-					1*
Professor II - Integral- Sapateado	-	-	-	-	-	-	-	-					-
Professor II - Integral Capoeira	-	-	-	-	-	-	1*	-					1*
TOTAL	-	2/19*	4/12*	4/131*	81*	75*	62*	83*					10/463*
Contratações efetivas - 10													
Contratações temporárias - 463*													

SECRETARIA MUNICIPAL DA EDUCAÇÃO

ALIMENTAÇÃO ESCOLAR - 2023

	Crianças atendidas	Refeições diárias
JANEIRO	16.003	40.007
FEVEREIRO	18.112	45.280
MARÇO	18.219	45.547
ABRIL	18.218	45.545

MAIO	18.218	45.545
JUNHO	18.216	45.540
JULHO (FÉRIAS)	8.532	21.330
AGOSTO		
SETEMBRO		
OUTUBRO		
NOVEMBRO		
DEZEMBRO (FÉRIAS)		

SECRETARIA MUNICIPAL DE OBRAS E SERVIÇOS PÚBLICOS

OPERAÇÃO TAPA-BURACOS

	JANEIRO A JUNHO 2023
EQUIPE PREFEITURA NOS BAIRROS	24.536
EQUIPE GERAL	15.148
TOTAL GERAL	39.684

PANORAMA SOBRE OBRAS

DADOS COLETADOS NO SISTEMA CRIADO PELA TI

TOTAL DE OBRAS EM ANDAMENTO / PROJETO / LICITAÇÃO: 203

TOTAL GERAL DO VALOR GLOBAL DESSAS OBRAS: R\$ 446.714.390,54

OBRAS DA SAÚDE: 27

4 em execução

23 em projeto

VALOR GLOBAL DE OBRAS DA SECRETARIA: R\$ 33.713.954,84

OBRAS DA EDUCAÇÃO: 32

12 em execução

20 em projeto

VALOR GLOBAL DE OBRAS DA SECRETARIA: R\$ 63.469.604,85

OBRAS DO ESPORTE: 45

13 em execução

32 em projeto

VALOR GLOBAL DE OBRAS DA SECRETARIA: R\$ 40.295.851,59

OBRAS DE INFRAESTRUTURA: 38

13 em execução

25 em projeto

VALOR GLOBAL DE OBRAS DA SECRETARIA: R\$ 193.025.303,60

DEMAIS OBRAS:

Administração – 2 obras (R\$ 959.504,26)

Assistência e Desenvolvimento Social – 5 (R\$ 753.127,82)

Bem-Estar Animal – 1 (valor não disponível)

Cultura – 6 (R\$ 10.075.793,38)

Daae – 26 (R\$ 72.750.003,26)

Direitos Humanos e Participação Popular – 6 (R\$ 9.683.915,10)

Meio Ambiente e Sustentabilidade – 2 (R\$ 277.786,39)

Trabalho, Desenvolvimento Econômico e Turismo – 4 (R\$ 1.259.601,81)

Trânsito, Transporte e Mobilidade Urbana – 8 (R\$ 20.219.943,64)

SOBRE ORÇAMENTO PARTICIPATIVO

- **229 plenárias** realizadas entre 2017 e 2023
- **33.800 participantes** nas plenárias entre 2017 e 2023
- **91 obras eleitas** entre 2017 e 2023
- **36 obras entregues** (28 demandas contempladas) de 2017 até 2023
- **R\$ 43 milhões** investidos nas obras já entregues

- **R\$ 100 milhões investidos ao todo** (entregues, em andamento e a serem realizadas)

Exemplos de obras entregues ou em execução

- 4 novas escolas; 12 unidades de educação entregues reformadas e ampliadas; outras unidades 7 em reforma
- Diversas praças e/ou áreas de lazer revitalizadas
- Centro Dia para Pessoa com Deficiência
- Praça Inclusiva no Parque Pinheirinho
- Reabertura do PS do Melhado como Unidade de Retaguarda às Urgências e Diagnósticos
- Nova sede para os Cursinhos Populares
- Centro de Referência LGBTQIA+
- Centro de Referência do Idoso
- Casa das Margaridas
- Primeira Casa Abrigo LGBTQIA+ do serviço público do interior
- Reforma da Casa da Cultura Luís Antonio Martinez Corrêa e do Teatro Wallace Leal Valentin Rodrigues
- Postos de Saúde
- Nova sede do NGA-3 e implantação do Ambulatório Trans
- Programa de parto humanizado
- Fundo municipal de combate ao racismo
- Censo da população idosa
- Pavimentação da Chácara Flora/Parque Planalto
- Revitalização do Córrego do Tanquinho
- Revitalização da Área de Proteção Permanente do Córrego Pinheirinho
- Entrega do maquinário para o Assentamento Bela Vista

PREFEITURA NOS BAIRROS - BALANÇO

FASES DO PROGRAMA REALIZADAS EM 2023:

FASE 1: Parque São Paulo (28/02 a 24/03)

FASE 2: Parque das Hortências, Jardim Cruzeiro do Sul e Jardim Del Rei (27/03 a 06/04)

FASE 3: Cecap e Victório De Santi (10/04 a 28/04)

FASE 4: Yolanda Ópice, Jardim Martinez e Melhado (02/05 a 26/05)

FASE 5: São José, Carmo e Quitandinha (30/05 a 07/07)

FASE 6: Santana, Jardim Universal e Parque das Laranjeiras (11/07 a 04/08)

FASE 7 (EM ANDAMENTO): Vale do Sol, Jardim Paraíso e Jardim Maria Luiza (08/08 a 06/09)

BALANÇO DE 2023 – SOMA DAS FASES REALIZADAS:

ZELADORIA E LIMPEZA

- 32.116 serviços de tapa-buraco;
- 357 limpezas de bocas de lobo;
- 38 limpezas de áreas próprias (postos de saúde, CRAS, áreas de lazer, etc);
- 431.193 metros quadrados de roçada em canteiros e praças;
- 5.900 quarteirões de raspagem e capina de guias;
- 4.221,58 toneladas de remoção de resíduos pela Secretaria de Obras;
- 386.350 metros quadrados de terrenos particulares roçados;
- 392.080 metros quadrados de limpeza de Área de Preservação Permanente (APP);
- 171.798 quilos de inservíveis retirados pela equipe da Vigilância (dengue);
- 57.966 imóveis visitados pela equipe da Vigilância (dengue);
- 1.582 intervenções do Daae

ARBORIZAÇÃO

- 912 remoções de árvores;
- 23.808 podas de árvores;
- 421 pulverizações em árvores;
- 698 plantios de árvores;
- 616 destocas de árvores;
- 109 aumentos de canteiros;

SINALIZAÇÃO

- 29.417 metros quadrados de demarcação viária;
- 6.944 metros quadrados de pintura de guias;
- 1.085 implantações de placas de trânsito;
- 3.771 implantações de placas de nomes de ruas;
- 150 trocas de postes de sinalização;

- 2.565 revitalizações de postes de sinalização;
- 248 instalações de novos postinhos de concreto;
- 316 endireitamentos de postes de sinalização;

ATENDIMENTOS SOCIAIS:

TOTAL: 5.702 ATENDIMENTOS SOCIAIS

- 1.360 testes realizados pelo Centro de Testagem e Aconselhamento (CTA) da Secretaria de Saúde;
- 1.061 vacinas aplicadas pela Secretaria de Saúde;
- 874 atendimentos da Secretaria de Assistência e Desenvolvimento Social (proteção básica e CadÚnico);
- 809 atendimentos da Secretaria de Desenvolvimento Urbano (cadastro habitacional e outros serviços);
- 393 demandas da Secretaria de Meio Ambiente e Sustentabilidade;
- 318 atendimentos da Secretaria de Obras e Serviços Públicos;
- 224 atendimentos do DAAE;
- 373 atendimentos do Departamento de Dívida Ativa;
- 76 atendimentos da Ouvidoria Municipal;
- 82 da Coordenadoria de Bem-estar Animal;
- 56 demandas gerais da Secretaria de Saúde;
- 42 atendimentos da Secretaria de Trabalho e Desenvolvimento Econômico e Turismo;
- 22 atendimentos da Secretaria de Cultura (inscrição em Oficinas Culturais e demandas gerais);
- 4 atendimentos da Secretaria de Cooperação dos Assuntos de Segurança Pública;
- 5 atendimentos da Secretaria de Esportes e Lazer;
- 3 atendimentos da Secretaria da Educação;

BALANÇO DOS ANOS ANTERIORES:

2022:

- 1,6 mil atendimentos sociais
- 3,8 mil buracos tapados
- 638 árvores podadas
- 487 lâmpadas trocadas
- 160 quarteirões receberam capina de guias
- 32.938 metros cúbicos de mato e entulho retirados de terrenos públicos

2021 e 2020:

O programa não foi executado por conta da pandemia de Covid-19

2019:

- 9 mil atendimentos sociais
- 30 mil buracos tapados
- 500 árvores podadas
- 4 mil lâmpadas trocadas
- 1.200 quarteirões receberam capina de guias
- 8.500 mil metros cúbicos de mato e entulho retirados de terrenos públicos

2018:

- 3 mil atendimentos sociais
- 130 mil buracos tapados
- 6 mil árvores podadas
- 15 mil lâmpadas trocadas
- 1.400 quarteirões receberam capina de guias

- 30 mil metros cúbicos de mato e entulho retirados de terrenos públicos

2017:

- 4.500 mil atendimentos sociais
- 60 mil buracos tapados
- 2.600 mil árvores podadas
- 8.500 mil lâmpadas trocadas
- 4.300 quarteirões receberam capina de guias
- 16 mil metros cúbicos de mato e entulho retirados de terrenos públicos

SECRETARIA MUNICIPAL DE ESPORTES E LAZER

PROGRAMA SAÚDE NAS PRAÇAS

TOTAL DE PONTOS ATENDIDOS: 70

TOTAL DE ALUNOS: 1.546

PONTOS POR MODALIDADE

Modalidade	Total de Pontos
Ginástica Geral	25
Ginástica Laboral	11
Ritmos	13

Ginástica Artística para Idosos	01
Hidroginástica para idosos	01
Hidroginástica	01
Tai Chi Chuan	08
Yoga	07
Dança de salão	01
Fisioterapia	02

ALUNOS POR MODALIDADE E PONTOS:

Ginástica Geral

Total de Alunos: 469

Local	Alunos
Carmo	13
Hortências	19
Meninão	28
Sabsa (manhã)	15
Sabsa (tarde)	14
São Geraldo	22
Jd. Imperador	08
Jd. Selmi Dei	27
Jd. Santana	13
Jd. América	19
Jd. Marivan	22
Jd. Brasília	15

Jd. Botânico	07
Jd. Pinheiros	09
CEAR	19
Centro Dia	15
São Pio (masculino)	20
São Pio (feminino)	08
Vila Vicentina	07
USF Laranjeiras 1	17
USF Laranjeiras 2	12
Assentamento Bela Vista	19
Melhado	21
AAEE	46
Lar São Francisco	54

Ginástica Laboral

Total de Alunos: 183

Local	Alunos
Prefeitura	105
RH e SESMT	23
Meio Ambiente Coordenadoria de Transito Gestão e Fiscalização de Transito	22
Centro POP	03
Secretaria da Assistência Social	06
CREAS	07
Secretaria de Esportes e Lazer	06
Segurança Alimentar	11

Ritmos

Total de Alunos: 217

Local	Alunos
Yolanda Ópice	07
Jd. Botânico	26
Jd. Laranjeiras 2	05
Meninão	21
USF Jd. Pinheiros	16
Jd. Imperador	14
Cecap	19
Jd. Maria Luiza	21
Jd. Santa Clara (manhã)	19
Jd. Santa Clara (noite)	27
Valle Verde (Quilombo Rosa)	16
Jd. Brasília	17
Assentamento Monte Alegre	09

Tai Chi Chuan

Total de Alunos: 139

Local	Alunos
USF Jd. Alamedas	18
CEAR	16
Quilombo Rosa	29
DAAE	15
Victório De Santi	18
Vila Melhado	21
Jd. Paulistano	14
Praça Antônio Lourenço Corrêa	08

Yoga**Total de Alunos: 118**

Local	Alunos
CRAS Hortências	12
CRAS Yolanda Ópice	23
CRAS Vale do Sol	17
CRAS Cecap	17
Recanto Feliz	09
Centro de Referência da Mulher	21
USF Jd. Brasília	19

Fisioterapia**Total de Alunos: 14**

Local	Alunos
São Pio (Feminino)	09

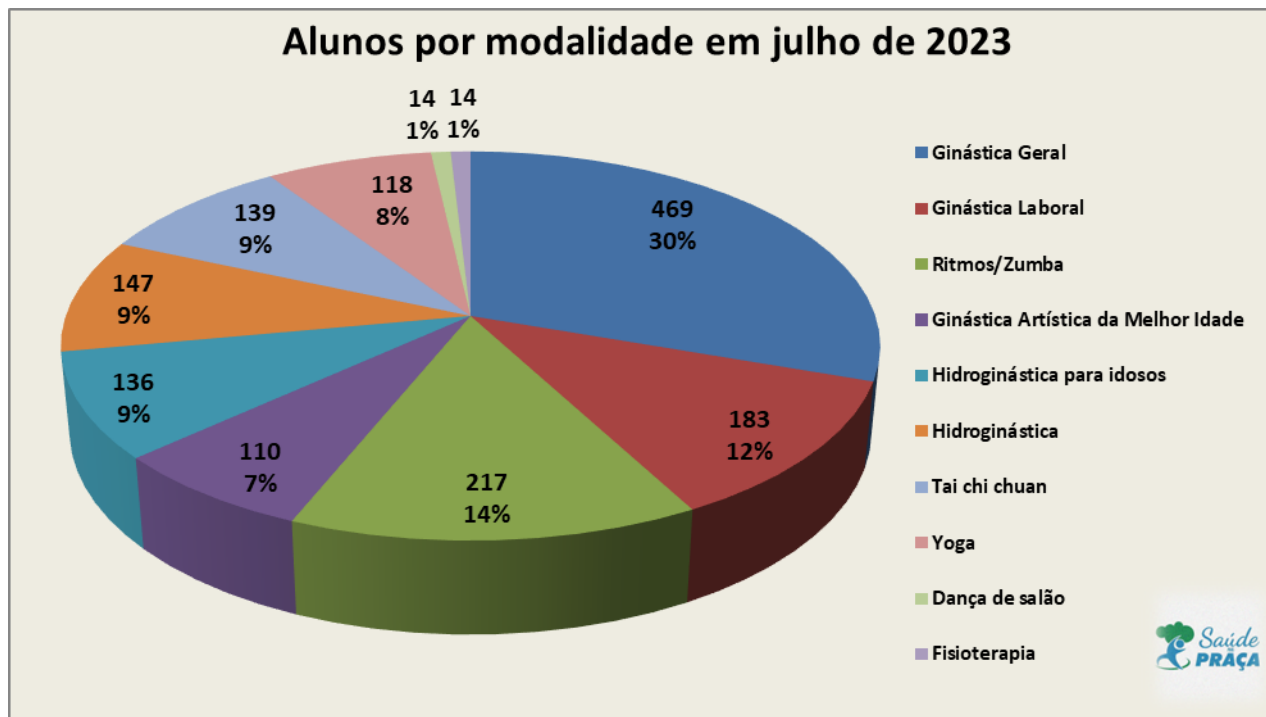
Ginástica Artística para Idosos**Total de Alunos: 110****Hidroginástica para Idosos (Piscina Coberta)****Total de alunos: 136**

- Turmas manhã: 85
- Turmas tarde: 51

Hidroginástica**Total de alunos: 147**

- Turmas manhã: 120
- Turmas tarde: 27

Dança de Salão**Total de alunos: 13**



Cronograma de Aulas

Ginástica Geral

André

Segunda	Terça	Quarta	Quinta	Sexta
Jd. Santana 07h		Jd. Santana 07h		
Meninão 08h		USF Jd. Marivan 08h		USF Jd. Marivan 08h

	Botânico 17h30		Botânico 17h30	
--	-------------------	--	-------------------	--

Miranda

Segunda	Terça	Quarta	Quinta	Sexta
SABSA 08h	USF Jd. Hortências 08h	SABSA 08h	USF Jd. Hortências 08h	Meninão 8h
São Pio (feminino) 09h30	Praça do Carmo 09h30	São Pio (feminino) 09h30	Praça do Carmo 09h30	09h15 Centro Dia
SABSA 15h30	São Geraldo 15h30	SABSA 15h30	São Geraldo 15h30	SABSA 15h30

Cláudio

Segunda	Terça	Quarta	Quinta	Sexta
Melhado (Tetro de Arena) 08h	CRAS Selmi Dei/Praça 07h	Melhado (Tetro de Arena) 08h	CRAS Selmi Dei/Praça 07h	Melhado (Tetro de Arena) 08h
Melhado (Tetro de Arena) 12h	CRAS Selmi Dei/Praça 12h	Melhado (Tetro de Arena) 12h	CRAS Selmi Dei/Praça 12h	Melhado (Tetro de Arena) 12h

Gibim

Segunda	Terça	Quarta	Quinta	Sexta
Tom Zé 19h30		Tom Zé 19h30		Tom Zé 19h30

Daniel

Segunda	Terça	Quarta	Quinta	Sexta
	USF Jd. Pinheiros 08h30		USF Jd. Pinheiros 08h30	
	São Pio (masculino) 16h30		São Pio (masculino) 16h30	São Pio (masculino) 16h30
Jd. Imperador 18h		Jd. Imperador 18h		Jd. Imperador 18h

Michele

Segunda	Terça	Quarta	Quinta	Sexta
USF Jd. Laranjeiras 1 07h30	USF Jd. Brasília 07h30	USF Jd. Laranjeiras 1 07h30	USF Jd. Brasília 07h30	
USF Jd. Laranjeiras 2 08h30	AAEE 09h	USF Jd. Laranjeiras 2 08h30	AAEE 09h	
Vila Vicentina 10h	Lar São Francisco 15h	Vila Vicentina 10h	Lar São Francisco 15h	Lar São Francisco 15h
AAEE		AAEE		

15h		15h		
-----	--	-----	--	--

Valdomiro Henrique

Segunda	Terça	Quarta	Quinta	Sexta
	Weenis Macieira 09h		Weenis Macieira 09h	

Alan

Segunda	Terça	Quarta	Quinta	Sexta	Sábado
					Assentamento Bela Vista 08h
	Assentamento Bela Vista 17h30				

Ginástica Artística para Idosos

Henrique Sanioto

Segunda	Terça	Quarta	Quinta	Sexta
Weenis Macieira 08-10h		Weenis Macieira 08-10h		Weenis Macieira 08-10h

Ginástica Laboral

Ricardo

Segunda	Terça	Quarta	Quinta	Sexta
Meio Ambiente Coordenadoria de Transito Gestão e Fiscalização de Transito 07h40 - 09h		Meio Ambiente Coordenadoria de Transito Gestão e Fiscalização de Transito 07h40 - 09h		Meio Ambiente Coordenadoria de Transito Gestão e Fiscalização de Transito 07h40 - 09h
SESMT e RH 09h-10h20	Prefeitura 08h30-11h30	SESMT e RH 09h-10h20	Prefeitura 08h30-11h30	SESMT e RH 09h-10h20

Daniel

Segunda	Terça	Quarta	Quinta	Sexta
Segurança Alimentar 08h				
		Centro POP 08h		Centro POP 08h

Desirrê

Segunda	Terça	Quarta	Quinta	Sexta
CREAS 08h	Sec. da Assistência Social 08h	CREAS 08h	Sec. da Assistência Social 07h30	
			Segurança Alimentar 08h	

Ritmos/Zumba

Jéssica Rocha

Segunda	Terça	Quarta	Quinta	Sexta
USF Jd. Laranjeiras 2 08h		USF Jd. Laranjeiras 2 08h		
Botânico 09h	Jd. Imperador 08h	Botânico 09h	Jd. Imperador 08h	
CR Feminino 18h		CR Feminino 18h		

Valdomiro Henrique

Segunda	Terça	Quarta	Quinta	Sexta	Sábado
Yolanda 07h30	Botânico 07h30		Botânico 07h30		Yolanda 07h30
CECAP 08h30					
		Assentamento Monte Alegre 17h30			
Valle Verde (Quilombo)				Valle Verde (Quilombo)	

Rosa) 19h30				Rosa) 19h30	
----------------	--	--	--	----------------	--

Fernanda

Segunda	Terça	Quarta	Quinta	Sexta
Jd. Santa Clara 07h	USF Jd. Pinheiros 07h	Jd. Santa Clara 07h	USF Jd. Pinheiros 07h	USF Jd. Brasília 08h
	Meninão 18h30		Meninão 18h30	
Jd. Santa Clara 19h		Jd. Santa Clara 19h		
Maria Luiza 20h		Maria Luiza 20h		

Hidroginástica

Rodrigo

Segunda	Terça	Quarta	Quinta	Sexta
	14h		14h	
	14h50		14h50	

Valdomiro Henrique

Segunda	Terça	Quarta	Quinta	Sexta
		14h		14h
		14h45		14h45
		15h30		15h30

Alan

Segunda	Terça	Quarta	Quinta	Sexta
	08h30	08h30	08h30	08h30
	09h20	09h20	09h20	09h20
	10h10	10h10	10h10	10h10

Hidroginástica para Idosos

Segunda	Terça	Quarta	Quinta	Sexta
	08h30	08h	08h30	08h
	09h15		09h15	
	10h		10h	
	14h		14h	
	14h45		14h45	

Yoga

Leticia

Segunda	Terça	Quarta	Quinta	Sexta
	Centro de Referência da Mulher 09h		Centro de Referência da Mulher 09h	
Recanto feliz 14h				

Cleiton

Segunda	Terça	Quarta	Quinta	Sexta
USF Jd. Brasília 08h30		USF Jd. Brasília 08h30	CRAS VALE DO SOL 08h30	
CRAS VALE DO SOL 10h				CRAS HORTÊNCIAS 10h
CRAS CECAP 14h	CRAS YOLANDA ÓPICE 14h		CRAS CECAP 13h30	
	Victório De Santi 15h30		CRAS YOLANDA ÓPICE 14h30	

Tai Chi Chuan**Cleiton**

Segunda	Terça	Quarta	Quinta	Sexta
Residencial Alamedas 07h30		Residencial Alamedas 07h30		
	Valle Verde (Quilombo Rosa) 08h30			Valle Verde (Quilombo Rosa) 08h

	Weenis Macieira 10h		Weenis Macieira 10h	
	Assentamento Bela Vista 17h30	Praça do DAAE 18h30		Praça do DAAE 18h30

Noriko

Segunda	Terça	Quarta	Quinta	Sexta	Sábado
Teatro de Arena (Vila Melhado) 07h		Praça da Escola "Antônio Lourenço Corrêa" 07h	Praça do Paulistano 07h		

Dança de Salão

Claudinei

Segunda	Terça	Quarta	Quinta	Sexta
Weenis Macieira 19h30		Weenis Macieira 19h30		

Fisioterapia

Desirrê

Segunda	Terça	Quarta	Quinta	Sexta
	São Pio (feminino) 09h		São Pio (feminino) 09h	
	São Pio (masculino) 16h30		São Pio (masculino) 16h30	São Pio (masculino) 16h30

- *** Locais que foram implantados em 2023**