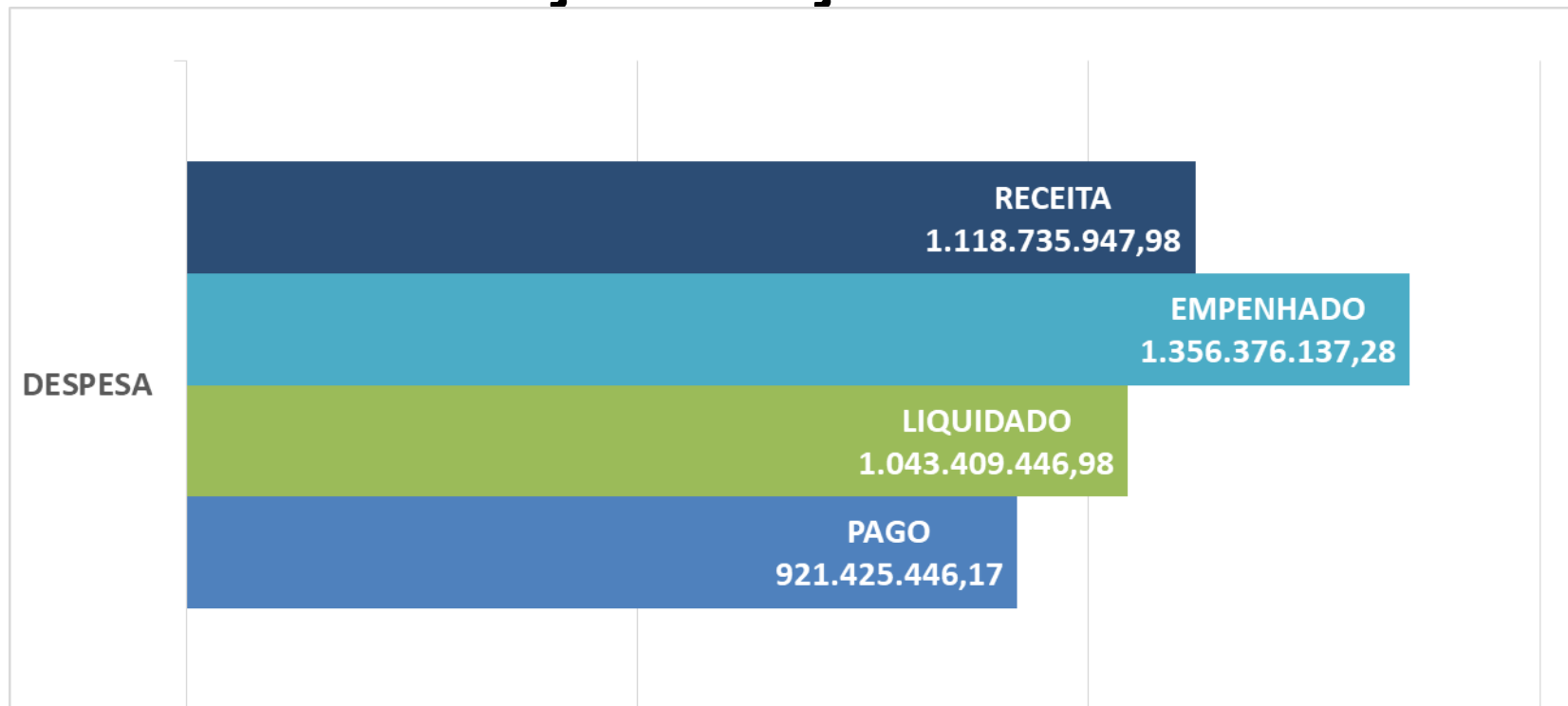


EXECUÇÃO ORÇAMENTÁRIA

NOVEMBRO 2023	
RECEITA	1.118.735.947,98
DESPESA EMPENHADA	1.356.376.137,28
RESULTADO	- 237.640.189,30

DESPESA LIQUIDADADA	1.043.409.446,98
DESPESA PAGA	921.425.446,17

EXECUÇÃO ORÇAMENTÁRIA



RECEITAS ARRECADADAS

Novembro de 2022

RECEITAS	ACUMULADO	NOVEMBRO	TOTAL
TRIBUTÁRIA	254.673.640,17	18.564.133,85	273.237.774,02
CONTRIBUIÇÕES	22.063.623,22	2.078.999,27	24.142.622,49
PATRIMONIAL	10.543.608,07	966.581,57	11.510.189,64
SERVIÇOS	3.846.882,97	379.551,46	4.226.434,43
TRANSF. CORRENTES	639.557.094,91	59.792.059,49	699.349.154,40
OUTRAS RECEITAS	34.937.496,91	1.701.049,30	36.638.546,21
CAPITAL	89.635.442,77	6.704.825,12	96.340.267,89
(-) DEDUÇÃO FUNDEB	- 78.669.545,96	- 7.085.098,97	- 85.754.644,93
SOMA	976.588.243,06	83.102.101,09	1.059.690.344,15

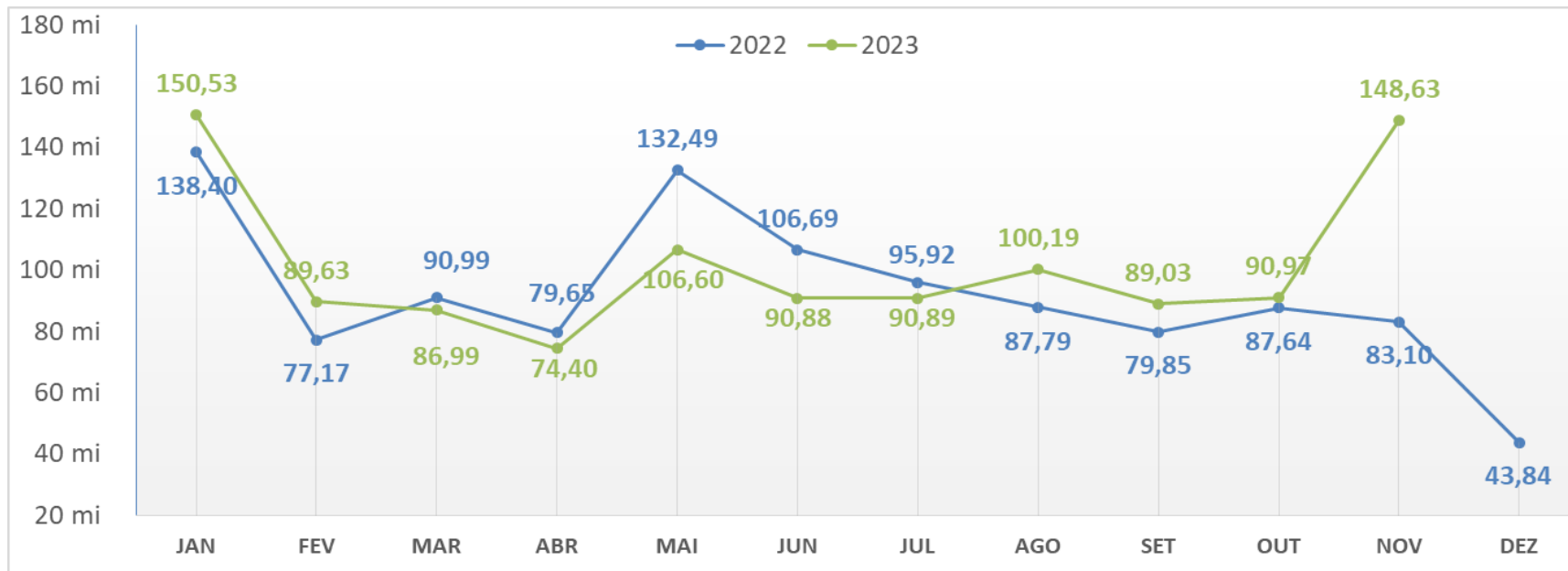
RECEITAS ARRECADADAS

Novembro de 2023

RECEITAS	ACUMULADO	NOVEMBRO	TOTAL
TRIBUTÁRIA	281.737.661,40	21.181.363,90	302.919.025,30
CONTRIBUIÇÕES	21.895.619,64	2.283.005,54	24.178.625,18
PATRIMONIAL	22.004.105,12	2.962.082,68	24.966.187,80
SERVIÇOS	4.264.584,13	440.029,70	4.704.613,83
TRANSF. CORRENTES	655.778.764,31	120.797.213,12	776.575.977,43
OUTRAS RECEITAS	22.423.782,56	1.140.639,69	23.564.422,25
CAPITAL	42.141.985,20	6.452.431,44	48.594.416,64
(-) DEDUÇÃO FUNDEB	- 80.139.554,23	- 6.627.766,22	- 86.767.320,45
SOMA	970.106.948,13	148.628.999,85	1.118.735.947,98
DIFERENÇA 2022/2023	- 6.481.294,93	65.526.898,76	59.045.603,83

RECEITAS ARRECADADAS

2022 x 2023



ARRECAÇÃO TOTAL DO PERÍODO

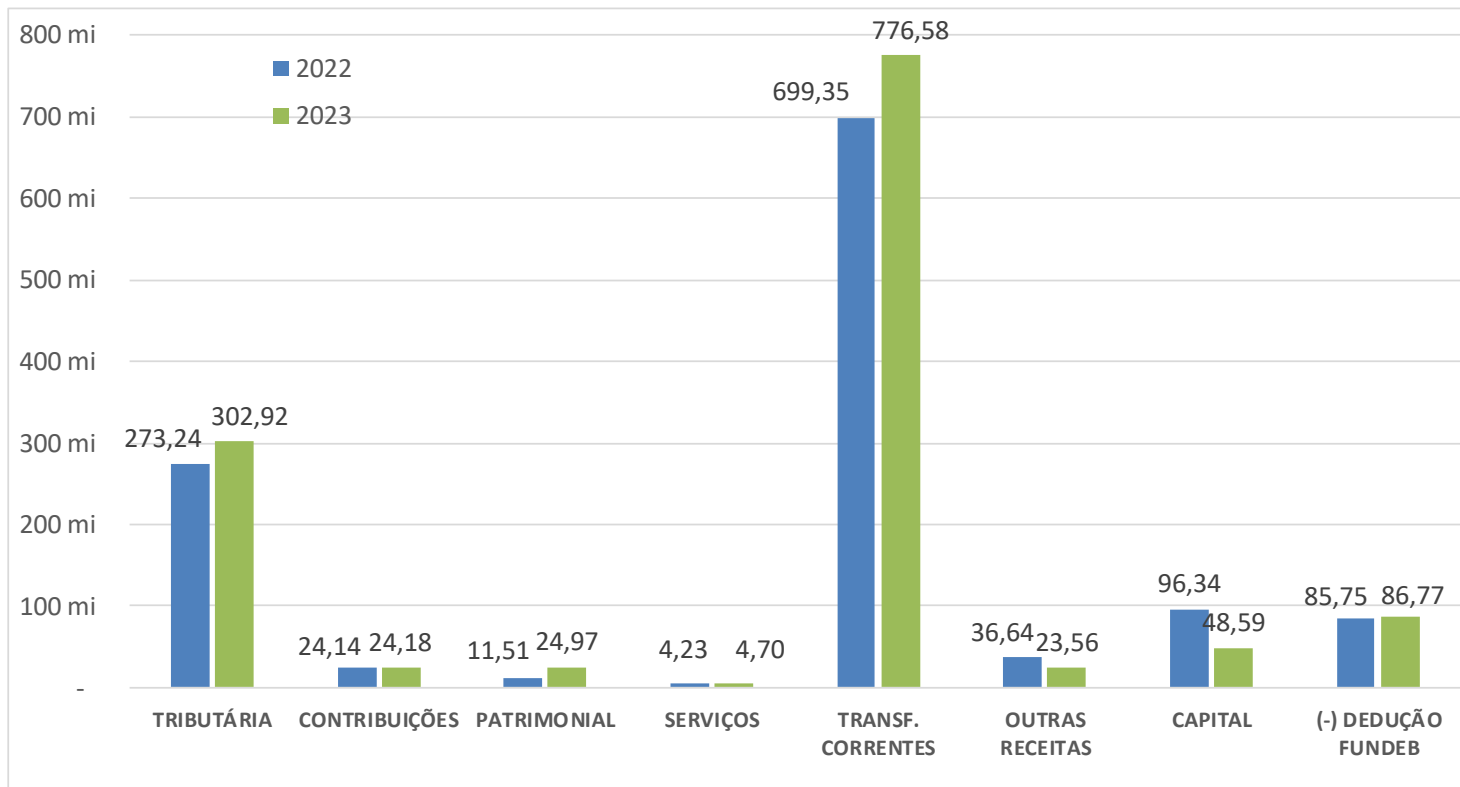
2022	1.059.690.344,15
------	------------------

2023	1.118.735.947,98
------	------------------

DIFERENÇA	+ 59.045.603,83	+ 5,57% ↑
-----------	-----------------	-----------

RECEITAS ARRECADADAS

2022 x 2023



PRINCIPAIS RECEITAS – Novembro de 2022

	RECEITAS	ACUMULADO	NOVEMBRO	TOTAL
MUNICIPAL	IPTU	82.971.942,03	169.585,85	83.141.527,88
	IR	22.435.157,85	2.420.998,96	24.856.156,81
	ITBI	22.158.149,19	2.252.333,27	24.410.482,46
	ISS	95.212.152,66	10.005.124,22	105.217.276,88
	DÍVIDA ATIVA	29.722.456,96	3.444.451,97	33.166.908,93
FEDERAL	FPM	89.912.486,71	9.943.560,46	99.856.047,17
	ITR	12.028.797,34	61.451,52	12.090.248,86
	LC 87/96	0,00	0,00	0,00
ESTADUAL	ICMS	222.959.810,80	22.469.668,47	245.429.479,27
	IPVA	66.815.420,62	2.342.584,78	69.158.005,40
	IPI	1.375.318,93	102.548,60	1.477.867,53
	SOMA	645.591.693,09	53.212.308,10	698.804.001,19

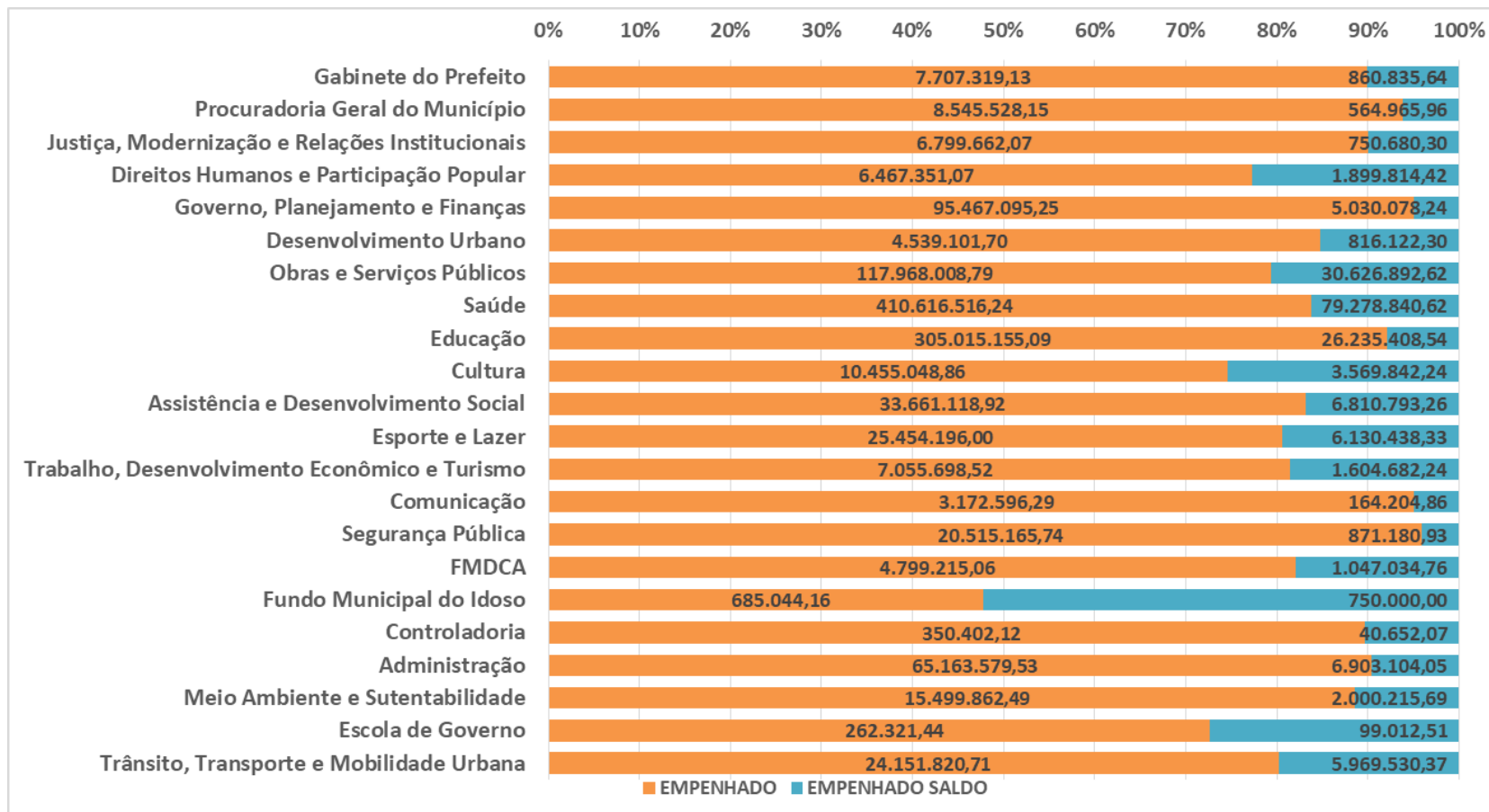
PRINCIPAIS RECEITAS – Novembro de 2023

RECEITAS	ACUMULADO	NOVEMBRO	TOTAL
IPTU	90.288.871,64	273.326,08	90.562.197,72
IR	32.471.966,71	3.483.732,48	35.955.699,19
ITBI	24.124.392,38	2.567.021,45	26.691.413,83
ISS	106.425.714,03	10.886.920,25	117.312.634,28
DÍVIDA ATIVA	22.618.735,95	3.393.684,90	26.012.420,85
FPM	92.438.706,50	10.090.696,31	102.529.402,81
ITR	2.365.683,86	74.790,02	2.440.473,88
LC 87/96	0,00	0,00	0,00
ICMS	223.335.212,87	20.349.904,07	243.685.116,94
IPVA	82.508.003,28	2.490.230,44	84.998.233,72
IPI	1.272.110,26	133.210,56	1.405.320,82
SOMA	677.849.397,48	53.743.516,56	731.592.914,04
DIFERENÇA 2022/2023	+ 32.257.704,39	+ 531.208,46	+ 32.788.912,85

DESPESA POR SECRETARIA – Novembro de 2023

Secretarias	Orçamento das Secretarias	% sobre Total	Empenhado	Consumo Orçament.	Liquidado	Pago
Gabinete do Prefeito	8.568.154,77	0,63%	7.707.319,13	89,95%	6.733.954,75	6.028.584,48
Procuradoria Geral do Município	9.110.494,11	0,67%	8.545.528,15	93,80%	8.517.682,90	7.763.819,59
Justiça, Modernização e Relações Institucionais	7.550.342,37	0,56%	6.799.662,07	90,06%	5.205.868,86	3.192.602,11
Direitos Humanos e Participação Popular	8.367.165,49	0,62%	6.467.351,07	77,29%	5.354.779,14	4.898.673,82
Governo, Planejamento e Finanças	100.497.173,49	7,41%	95.467.095,25	94,99%	95.142.386,81	75.836.460,97
Desenvolvimento Urbano	5.355.224,00	0,39%	4.539.101,70	84,76%	4.390.505,39	3.940.403,71
Obras e Serviços Públicos	148.594.901,41	10,96%	117.968.008,79	79,39%	72.119.229,19	60.857.467,06
Saúde	489.895.356,86	36,12%	410.616.516,24	83,82%	379.794.180,40	356.045.191,43
Educação	331.250.563,63	24,42%	305.015.155,09	92,08%	286.103.965,70	244.558.745,63
Cultura	14.024.891,10	1,03%	10.455.048,86	74,55%	7.561.829,52	6.642.758,64
Assistência e Desenvolvimento Social	40.471.912,18	2,98%	33.661.118,92	83,17%	28.811.340,33	26.274.167,82
Esporte e Lazer	31.584.634,33	2,33%	25.454.196,00	80,59%	19.508.042,81	15.998.091,29
Trabalho, Desenvolvimento Econômico e Turismo	8.660.380,76	0,64%	7.055.698,52	81,47%	5.837.625,06	5.251.635,43
Comunicação	3.336.801,15	0,25%	3.172.596,29	95,08%	2.935.698,85	1.794.952,76
Segurança Pública	21.386.346,67	1,58%	20.515.165,74	95,93%	18.727.474,40	16.840.647,90
FMDCA	5.846.249,82	0,43%	4.799.215,06	82,09%	2.365.331,50	2.250.512,64
Fundo Municipal do Idoso	1.435.044,16	0,11%	685.044,16	47,74%	655.053,15	655.053,15
Controladoria	391.054,19	0,03%	350.402,12	89,60%	349.248,07	326.066,00
Administração	72.066.683,58	5,31%	65.163.579,53	90,42%	63.527.112,79	56.431.275,18
Meio Ambiente e Sustentabilidade	17.500.078,18	1,29%	15.499.862,49	88,57%	13.263.002,31	10.117.385,18
Escola de Governo	361.333,95	0,03%	262.321,44	72,60%	257.844,21	220.844,00
Trânsito, Transporte e Mobilidade Urbana	30.121.351,08	2,22%	24.151.820,71	80,18%	16.247.290,84	15.500.107,38
SOMA	1.356.376.137,28	100,00%	1.174.351.807,33	86,58%	1.043.409.446,98	921.425.446,17

CONSUMO ORÇAMENTÁRIO POR SECRETARIA



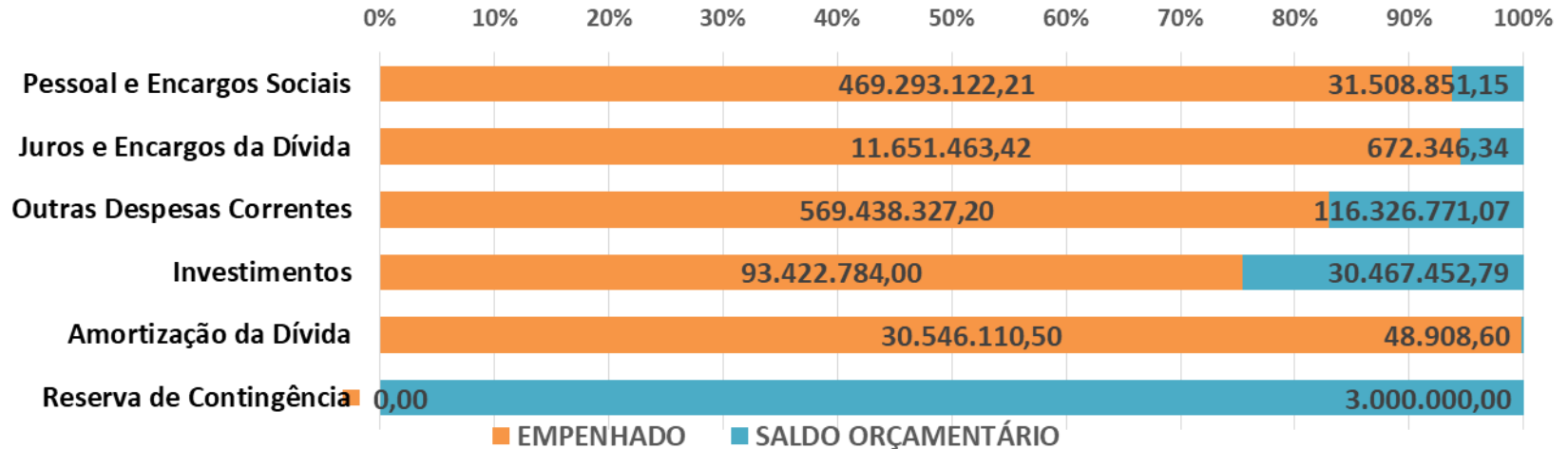
EXECUÇÃO DA DESPESA POR GRUPO

Novembro de 2023

GRUPO DA DESPESA	EMPENHADO	LIQUIDADO	PAGO	SALDO A PAGAR
Pessoal e Encargos Sociais	469.293.122,21	469.110.374,57	421.720.963,81	47.572.158,40
Juros e Encargos da Dívida	11.651.463,42	11.651.463,42	11.647.164,67	4.298,75
Outras Despesas Correntes	569.438.327,20	483.048.440,90	416.748.095,51	152.690.231,69
Investimentos	93.422.784,00	49.053.057,59	40.763.111,68	52.659.672,32
Amortização da Dívida	30.546.110,50	30.546.110,50	30.546.110,50	0,00
Reserva de Contingência	0,00	0,00	0,00	0,00
TOTAL	1.174.351.807,33	1.043.409.446,98	921.425.446,17	252.926.361,16

CONSUMO ORÇAMENTÁRIO POR GRUPO

Novembro 2023



REPASSES FINANCEIROS CONCEDIDOS

Novembro de 2023

REPASSES FINANCEIROS	
CÂMARA MUNICIPAL DE ARARAQUARA	22.568.095,00
FUNDART - FUNDAÇÃO DE ARTE E CULTURA	2.658.517,36
FUNDESORTE - FUNDAÇÃO DE AMPARO AO ESPORTE	4.748.600,00
TOTAL	29.975.212,36
REPASSES + EMPENHOS PAGOS	951.400.658,53

FOLHA DE PAGAMENTO

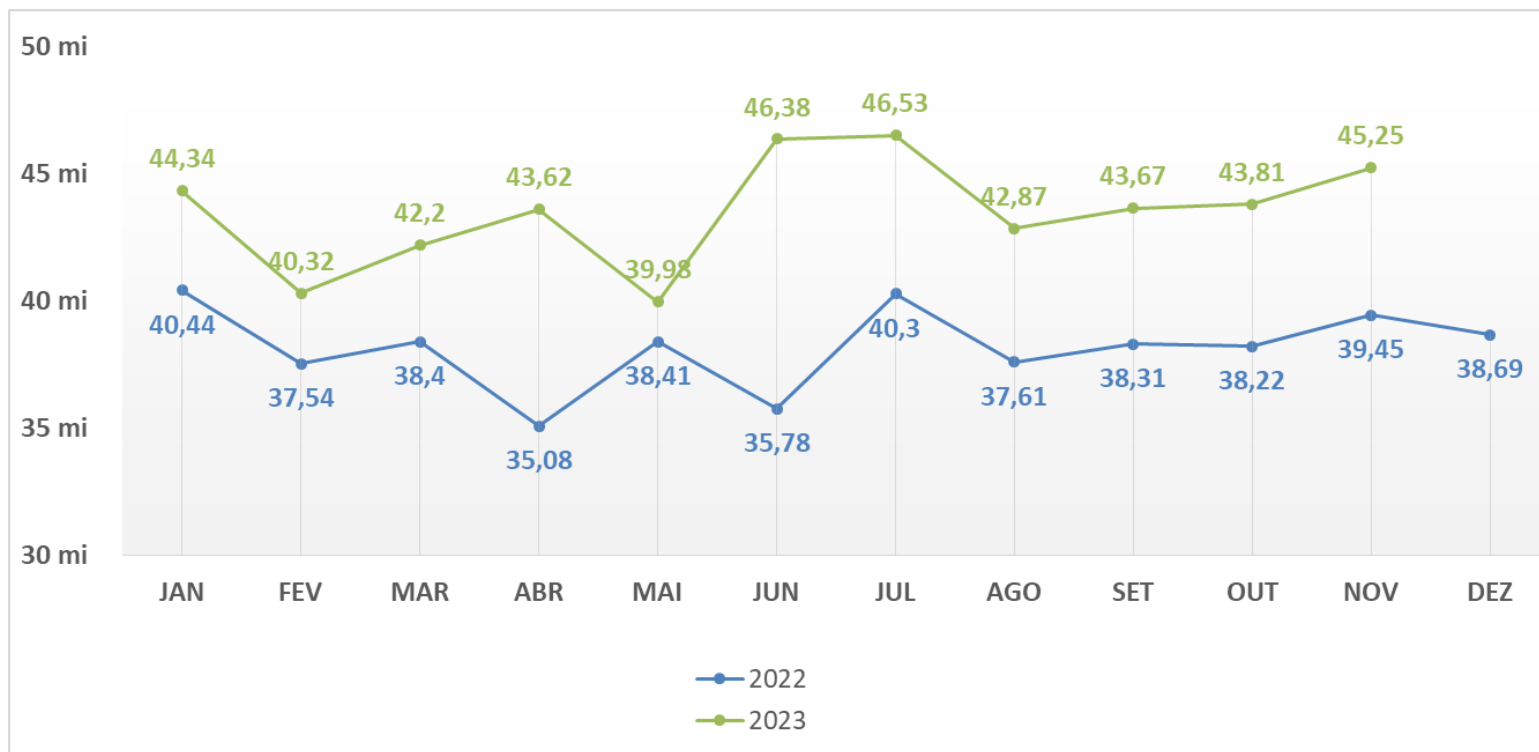
Novembro de 2023

TOTAL DE PROVENTOS			
<u>FOLHA</u>	<u>2022</u>	<u>2023</u>	<u>≠</u>
Bruta	39.450.059,28	45.254.594,58	5.804.535,30
Encargos	7.598.187,47	8.674.051,11	1.075.863,64
Líquida	30.439.439,43	36.580.543,47	6.141.104,04

PERCENTUAL DE DESPESA COM PESSOAL EM 30/11/2023
39,44%

NÚMERO DE FUNCIONÁRIOS	
<u>2022</u>	<u>2023</u>
8.191	8.273
≠ +82	

FOLHA DE PAGAMENTO



RESTOS A PAGAR – Janeiro a Novembro 2023

ANO	INSCRITO EM 2017	PAGO DE 2017 A 2023	CANCELADO DE 2017 A 2023	SALDO EM 2023
2012 a 2016	87.584.345,11	62.058.232,52	9.598.188,24	15.927.924,35
ANO	INSCRITO EM 2018	PAGO DE 2018 A 2023	CANCELADO DE 2018 A 2023	SALDO EM 2023
2017	107.844.593,58	97.032.947,96	9.079.225,61	1.732.420,01
ANO	INSCRITO EM 2019	PAGO DE 2019 A 2023	CANCELADO DE 2019 A 2023	SALDO EM 2023
2018	115.043.166,59	96.534.265,03	10.110.416,92	8.398.484,64
ANO	INSCRITO EM 2020	PAGO DE 2020 A 2023	CANCELADO DE 2020 A 2023	SALDO EM 2023
2019	146.410.694,83	125.316.999,65	12.787.140,84	8.306.554,34
ANO	INSCRITO EM 2021	PAGO DE 2021 A 2023	CANCELADO DE 2021 A 2023	SALDO EM 2023
2020	159.778.916,81	130.094.476,22	21.563.569,27	8.120.871,32
ANO	INSCRITO EM 2022	PAGO DE 2022 A 2023	CANCELADO DE 2022 A 2023	SALDO EM 2023
2021	203.649.148,97	177.737.934,58	12.171.129,48	13.740.084,91
ANO	INSCRITO EM 2023	PAGO EM 2023	CANCELADO EM 2023	SALDO EM 2023
2022	161.943.513,09	135.507.453,62	3.006.501,98	23.429.557,49
TOTAL	982.254.378,98	824.282.309,58	78.316.172,34	79.655.897,06

PROCESSOS TRABALHISTAS E OUTRAS ESPÉCIES

ANOS	VALOR EXECUTADO
TRABALHISTA	
2017	0,00
2018	0,00
2019	24.024.195,98
2020	118.000.854,23
2021	21.593.208,31
2022	27.393.057,13
2023	19.440.571,36
OUTRAS ESPÉCIES	
2017	2.143.944,41
2018	2.478.860,22
2019	2.189.484,49
2020	12.716.373,12
2021	2.272.353,15
2022	2.074.666,62
2023	3.277.743,42
TOTAL	237.605.312,44
PAGAMENTO	19.299.835,55
SALDO	256.905.147,99

PEQUENO VALOR 2023	PAGO
TRABALHISTA	12.280.234,51
OUTRAS ESPÉCIES	1.936.361,49
SOMA	14.216.596,00

DÍVIDA PARCELADA E RISCO FISCAL - Acumulado

Dívida Parcelada	Saldo Inicial em 2022 + Atualização/Cancelamento	PAGO ACUMULADO	PARCELA	SALDO A PAGAR	VENCIMENTO
INSS 2013	20.023.072,22	1.784.538,04	123/240	18.238.534,18	set/33
INSS RFB	158.576.152,96	5.433.838,92	71/194	153.142.314,04	jul/33
INSS PGFN *[Quitado em 29/09/2023]	207.695,91	207.695,91	74 à 200/200	0,00	jul/33
INSS 2017 E 2020	19.219.978,64	5.142.958,18	27/60	14.077.020,46	set/26
CTA - NÃO PREVIDENCIÁRIO	1.028.653,01	152.591,54	18/84	876.061,47	mai/29
CTA - PREVIDENCIÁRIO	22.791.250,54	1.117.568,57	18/240	21.673.681,97	mai/42
FINISA - OBRAS OP	22.820.588,87	7.086.246,27	20/96	15.734.342,60	2030
PEM - ILUM. PÚBLICA	1.526.260,68	553.868,32	28/84	972.392,36	2028
FINISA - CAIXA ILUMINA	20.017.341,38	6.776.316,74	28/72	13.241.024,64	2027
FINISA II	7.379.479,43	2.206.714,58	16/96	5.172.764,85	2030
PEM -EQUIPAMENTOS	3.401.545,50	1.820.137,77	34/54	1.581.407,73	2025
TOTAL DA DÍVIDA	276.992.019,14	32.282.474,84		244.709.544,30	

DÍVIDA PARCELADA E RISCO FISCAL - Acumulado

RISCO FISCAL	SALDO A PAGAR
PASEP (04/2013 a 12/2016) + (2018 A 2023)	56.893.973,57
TOTAL DO RISCO FISCAL	56.893.973,57

DÍVIDA PARCELADA + RISCO FISCAL	301.603.517,87
--	-----------------------

DÍVIDA FUNDADA – Novembro de 2023

1 - RECOLHIMENTO DE OBRIGAÇÕES MENSAS 2023	12.179.053,57
INSS/mês (patronal)	6.636.045,24
INSS/mês (funcionário)	2.659.399,48
INSS/mês (autônomos e cooperativas)	8.926,68
FGTS/mês	2.032.826,66
PASEP/mês	841.855,51
2 - PAGAMENTO DOS PARCELAMENTOS	2.919.827,66
INSS 2013	166.760,80
INSS RFB	511.038,10
INSS PGFN *[Quitado em 29/09/2023]	0,00
INSS 2017 E 2020	487.936,78
CTA - NÃO PREVIDENCIÁRIO	14.515,47
CTA - PREVIDENCIÁRIO	106.352,38
FINISA - OBRAS OP	316.357,95
FINISA - JUROS OBRAS OP	315.445,44
PEM - ILUM. PÚBLICA	46.623,92
FINISA - CAIXA ILUMINA	570.083,84
FINISA II	232.671,85
PEM -EQUIPAMENTOS	152.041,13
3 - PRECATÓRIOS - REGIME ESPECIAL	1.090.784,68
SOMA RECOLHIMENTO DA DÍVIDA	16.189.665,91

*Valores em reais (R\$)



PREFEITURA DO MUNICÍPIO DE ARARAQUARA
SECRETARIA MUNICIPAL DA SAÚDE

SECRETARIA MUNICIPAL DE SAÚDE

CONSULTAS NAS UNIDADES BÁSICAS

JANEIRO A DEZEMBRO DE 2017	180.667
JANEIRO A DEZEMBRO DE 2018	177.333
JANEIRO A DEZEMBRO DE 2019	155.585
JANEIRO A DEZEMBRO DE 2020	165.131
JANEIRO A DEZEMBRO DE 2021	184.414
JANEIRO A DEZEMBRO DE 2022	235.254
JANEIRO 2023	19.535
FEVEREIRO 2023	18.207
MARÇO 2023	27.762
ABRIL 2023	23.266
MAIO 2023	30.056
JUNHO 2023	25.700
JULHO 2023	26.406
AGOSTO 2023	31.398
SETEMBRO 2023	26.808
OUTUBRO 2023	30.477
NOVEMBRO 2023	26.894
JANEIRO A NOVEMBRO DE 2023	286.509

Fonte: Sistemas de envio de dados ao Ministério da Saúde
Gerência de Informação e Tecnologia
Gerência Assistência Farmacêutica
Gerência de Gestão Contábil, Financeira, Execução e Controle Orçamentário



PREFEITURA DO MUNICÍPIO DE ARARAQUARA
SECRETARIA MUNICIPAL DA SAÚDE

CONSULTAS NAS UPAS

JANEIRO A DEZEMBRO DE 2017	258.269
JANEIRO A DEZEMBRO DE 2018	287.068
JANEIRO A DEZEMBRO DE 2019	311.325
JANEIRO A DEZEMBRO DE 2020	217.701
JANEIRO A DEZEMBRO DE 2021	245.915
JANEIRO A DEZEMBRO DE 2022	329.032
JANEIRO 2023	23.946
FEVEREIRO 2023	26.949
MARÇO 2023	31.378
ABRIL 2023	30.678
MAIO 2023	34.545
JUNHO 2023	36.580
JULHO 2023	27.262
AGOSTO	28.432
SETEMBRO 2023	23.583
OUTUBRO 2023	31.145
NOVEMBRO 2023	29.148
JANEIRO A NOVEMBRO DE 2023	323.241

Fonte: Sistemas de envio de dados ao Ministério da Saúde
Gerência de Informação e Tecnologia
Gerência Assistência Farmacêutica
Gerência de Gestão Contábil, Financeira, Execução e Controle Orçamentário



PREFEITURA DO MUNICÍPIO DE ARARAQUARA
SECRETARIA MUNICIPAL DA SAÚDE

CONSULTAS ESPECIALIZADAS

JANEIRO A DEZEMBRO DE 2017	174.659
JANEIRO A DEZEMBRO DE 2018	178.524
JANEIRO A DEZEMBRO DE 2019	165.377
JANEIRO A DEZEMBRO DE 2020	116.930
JANEIRO A DEZEMBRO DE 2021	129.971
JANEIRO A DEZEMBRO DE 2022	161.155
JANEIRO 2023	12.620
FEVEREIRO 2023	12.248
MARÇO 2023	14.945
ABRIL 2023	11.671
MAIO 2023	13.160
JUNHO 2023	12.913
JULHO 2023	13.007
AGOSTO 2023	16.858
SETEMBRO 2023	15572
OUTUBRO 2023	13.860
NOVEMBRO 2023	14.066
JANEIRO A NOVEMBRO 2023	150.920

Fonte: Sistemas de envio de dados ao Ministério da Saúde
Gerência de Informação e Tecnologia
Gerência Assistência Farmacêutica
Gerência de Gestão Contábil, Financeira, Execução e Controle Orçamentário



PREFEITURA DO MUNICÍPIO DE ARARAQUARA
SECRETARIA MUNICIPAL DA SAÚDE

INTERNAÇÕES

INTERNAÇÕES SANTA CASA

JANEIRO A DEZEMBRO DE 2017	7.348
JANEIRO A DEZEMBRO DE 2018	8.434
JANEIRO A DEZEMBRO DE 2019	8.872
JANEIRO A DEZEMBRO DE 2020	7.818
JANEIRO A DEZEMBRO DE 2021	7.257
JANEIRO A DEZEMBRO DE 2022	7.618
JANEIRO 2023	869
FEVEREIRO 2023	694
MARÇO 2023	803
ABRIL 2023	774
MAIO 2023	780
JUNHO 2023	722
JULHO 2023	771
AGOSTO 2023	826
SETEMBRO 2023	776
OUTUBRO 2023	810
NOVEMBRO 2023	829
JANEIRO A NOVEMBRO DE 2023	8.654

Fonte: Sistemas de envio de dados ao Ministério da Saúde
Gerência de Informação e Tecnologia
Gerência Assistência Farmacêutica
Gerência de Gestão Contábil, Financeira, Execução e Controle Orçamentário



PREFEITURA DO MUNICÍPIO DE ARARAQUARA
SECRETARIA MUNICIPAL DA SAÚDE

INTERNAÇÕES GOTA DE LEITE

JANEIRO A DEZEMBRO DE 2017	3.385
JANEIRO A DEZEMBRO DE 2018	3.754
JANEIRO A DEZEMBRO DE 2019	3.680
JANEIRO A DEZEMBRO DE 2020	3.700
JANEIRO A DEZEMBRO DE 2021	3.733
JANEIRO A DEZEMBRO DE 2022	4.203
JANEIRO 2023	335
FEVEREIRO 2023	350
MARÇO 2023	416
ABRIL 2023	348
MAIO 2023	338
JUNHO 2023	302
JULHO 2023	324
AGOSTO 2023	328
SETEMBRO 2023	328
OUTUBRO 2023	298
NOVEMBRO 2023	293
JANEIRO A NOVEMBRO DE 2023	3.660

Fonte: Sistemas de envio de dados ao Ministério da Saúde
Gerência de Informação e Tecnologia
Gerência Assistência Farmacêutica
Gerência de Gestão Contábil, Financeira, Execução e Controle Orçamentário



PREFEITURA DO MUNICÍPIO DE ARARAQUARA
SECRETARIA MUNICIPAL DA SAÚDE

INTERNAÇÕES UNIDADE DE RETAGUARDA MELHADO

JANEIRO A DEZEMBRO DE 2021	1.006
JANEIRO A DEZEMBRO DE 2022	2.238
JANEIRO 2023	78
FEVEREIRO 2023	85
MARÇO 2023	83
ABRIL 2023	76
MAIO 2023	95
JUNHO 2023	87
JULHO 2023	89
AGOSTO 2023	87
SETEMBRO 2023	76
OUTUBRO 2023	84
NOVEMBRO 2023	88
JANEIRO A NOVEMBRO DE 2023	928

Fonte: Sistemas de envio de dados ao Ministério da Saúde
Gerência de Informação e Tecnologia
Gerência Assistência Farmacêutica
Gerência de Gestão Contábil, Financeira, Execução e Controle Orçamentário



PREFEITURA DO MUNICÍPIO DE ARARAQUARA
SECRETARIA MUNICIPAL DA SAÚDE

INTERNAÇÕES CAIRBAR

JANEIRO A DEZEMBRO DE 2017	558
JANEIRO A DEZEMBRO DE 2018	490
JANEIRO A DEZEMBRO DE 2019	583
JANEIRO A DEZEMBRO DE 2020	546
JANEIRO A DEZEMBRO DE 2021	486
JANEIRO A DEZEMBRO DE 2022	551
JANEIRO 2023	57
FEVEREIRO 2023	37
MARÇO 2023	50
ABRIL 2023	39
MAIO 2023	48
JUNHO 2023	50
JULHO 2023	58
AGOSTO 2023	69
SETEMBRO 2023	57
OUTUBRO 2023	60
NOVEMBRO 2023	52
JANEIRO A NOVEMBRO DE 2023	577

Fonte: Sistemas de envio de dados ao Ministério da Saúde
Gerência de Informação e Tecnologia
Gerência Assistência Farmacêutica
Gerência de Gestão Contábil, Financeira, Execução e Controle Orçamentário



PREFEITURA DO MUNICÍPIO DE ARARAQUARA
SECRETARIA MUNICIPAL DA SAÚDE

MAMOGRAFIAS

JANEIRO A DEZEMBRO DE 2017	5.603
JANEIRO A DEZEMBRO DE 2018	8.051
JANEIRO A DEZEMBRO DE 2019	9.936
JANEIRO A DEZEMBRO DE 2020	5.839
JANEIRO A DEZEMBRO DE 2021	8.156
JANEIRO A DEZEMBRO DE 2022	9.964
JANEIRO 2023	895
FEVEREIRO 2023	895
MARÇO 2023	1.003
ABRIL 2023	831
MAIO 2023	1.019
JUNHO 2023	864
JULHO 2023	757
AGOSTO 2023	911
SETEMBRO 2023	809
OUTUBRO 2023	935
NOVEMBRO 2023	993
JANEIRO A NOVEMBRO DE 2023	8.909

Fonte: Sistemas de envio de dados ao Ministério da Saúde
Gerência de Informação e Tecnologia
Gerência Assistência Farmacêutica
Gerência de Gestão Contábil, Financeira, Execução e Controle Orçamentário



PREFEITURA DO MUNICÍPIO DE ARARAQUARA
SECRETARIA MUNICIPAL DA SAÚDE

DESPESAS COM MEDICAMENTOS 2023

	<i>Compras realizadas</i>	<i>Consumo</i>
JANEIRO	R\$ 919.164,34	R\$ 1.180.362,84
FEVEREIRO	R\$ 1.501.906,95	R\$ 958.528,69
MARÇO	R\$ 1.567.731,11	R\$ 1.484.731,97
ABRIL	R\$ 1.607.904,27	R\$ 1.097.490,90
MAIO	R\$ 2.804.038,42	R\$ 1.851.672,12
JUNHO	R\$ 1.453.551,33	R\$ 1.505.277,54
JULHO	R\$ 1.312.717,57	R\$ 1.479.054,99
AGOSTO	R\$ 584.719,66	R\$ 1.260.926,35
SETEMBRO	R\$ 492.271,22	R\$ 1.217.535,07
OUTUBRO	R\$ 185.385,20	R\$ 1.079.688,71
NOVEMBRO	R\$ 1.374.975,05	R\$ 716.435,97
DEZEMBRO		
TOTAL	R\$ 13.804.365,12	R\$ 13.831.705,15

EVOLUÇÃO DE COMPRAS

JANEIRO A DEZEMBRO DE 2016	R\$ 3.649.986,68
JANEIRO A DEZEMBRO DE 2017	R\$ 5.645.012,10
JANEIRO A DEZEMBRO DE 2018	R\$ 6.117.853,74
JANEIRO A DEZEMBRO DE 2019	R\$ 7.604.716,74
JANEIRO A DEZEMBRO DE 2020	R\$ 8.086.400,33
JANEIRO A DEZEMBRO DE 2021	R\$ 10.487.785,19
JANEIRO A DEZEMBRO DE 2022	R\$ 12.803.157,42



PREFEITURA DO MUNICÍPIO DE ARARAQUARA
SECRETARIA MUNICIPAL DA SAÚDE

DESPESAS COM MATERIAIS MÉDICOS 2023

	<i>Compras realizadas</i>	<i>Consumo</i>
JANEIRO	R\$ 87.769,84	R\$ 386.931,42
FEVEREIRO	R\$ 482.382,41	R\$ 304.615,14
MARÇO	R\$ 527.694,33	R\$ 507.608,11
ABRIL	R\$ 172.733,64	R\$ 307.745,13
MAIO	R\$ 643.446,04	R\$ 386.884,23
JUNHO	R\$ 232.837,69	R\$ 362.253,81
JULHO	R\$ 315.004,73	R\$ 301.185,37
AGOSTO	R\$ 239.149,85	R\$ 392.701,12
SETEMBRO	R\$ 417.165,84	R\$ 357.749,14
OUTUBRO	R\$ 361.282,69	R\$ 387.236,82
NOVEMBRO	R\$ 226.197,04	R\$ 265.380,98
DEZEMBRO 2023		
TOTAL	R\$ 3.705.664,10	R\$ 3.960.291,27

EVOLUÇÃO DE COMPRAS

JANEIRO A DEZEMBRO DE 2017	R\$ 1.921.874,87
JANEIRO A DEZEMBRO DE 2018	R\$ 2.356.956,34
JANEIRO A DEZEMBRO DE 2019	R\$ 2.988.760,09
JANEIRO A DEZEMBRO DE 2020	R\$ 3.169.792,67
JANEIRO A DEZEMBRO DE 2021	R\$ 8.258.676,26
JANEIRO A DEZEMBRO DE 2022	R\$ 5.188.976,95



PREFEITURA DO MUNICÍPIO DE ARARAQUARA
SECRETARIA MUNICIPAL DA SAÚDE

DESPESAS COM SAÚDE

VALOR LIQUIDADO

JANEIRO 2023	R\$ 17.485.954,33
FEVEREIRO 2023	R\$ 33.212.811,28
MARÇO 2023	R\$ 22.529.418,85
ABRIL 2023	R\$ 21.193.397,55
MAIO 2023	R\$ 49.588.137,16
JUNHO 2023	R\$ 54.178.800,22
JULHO 2023	R\$ 37.100.224,29
AGOSTO 2023	R\$ 44.921.581,71
SETEMBRO 2023	R\$ 44.760.604,24
OUTUBRO 2023	R\$ 32.665.354,21
NOVEMBRO 2023	R\$ 39.127.587,60



PREFEITURA DO MUNICÍPIO DE ARARAQUARA
SECRETARIA MUNICIPAL DA SAÚDE

VALOR LIQUIDADO

JANEIRO A DEZEMBRO DE 2016	R\$ 198.363.697,65	Evolução
JANEIRO A DEZEMBRO DE 2017	R\$ 239.144.623,02	R\$ 40.780.925,37 a mais
JANEIRO A DEZEMBRO DE 2018	R\$ 263.639.400,88	R\$ 24.494.777,86 a mais
JANEIRO A DEZEMBRO DE 2019	R\$ 292.585.036,74	R\$ 28.945.635,86 a mais
JANEIRO A DEZEMBRO DE 2020	R\$ 318.440.570,64	R\$ 25.855.533,90 a mais
JANEIRO A DEZEMBRO DE 2021	R\$ 369.049.112,33	R\$ 50.608.541,63 a mais
JANEIRO A DEZEMBRO DE 2022	R\$ 321.442.653,71	R\$ 47.606.458,62 a menos
JANEIRO A NOVEMBRO DE 2023	R\$ 414.763.871,44	

Fonte: Sistemas de envio de dados ao Ministério da Saúde
Gerência de Informação e Tecnologia
Gerência Assistência Farmacêutica
Gerência de Gestão Contábil, Financeira, Execução e Controle Orçamentário



PREFEITURA DO MUNICÍPIO DE ARARAQUARA
SECRETARIA MUNICIPAL DA SAÚDE

SECRETARIA MUNICIPAL DE ESPORTES E LAZER

PROGRAMA SAÚDE NAS PRAÇAS

Total de pontos atendidos: 81

Total de Alunos: 1.772

Pontos por modalidade

Modalidade	Total de Pontos
Ginástica Geral	32
Ginástica Laboral	11
Ritmos	12
Ginástica Artística para Idosos	01
Hidroginástica para idosos	01
Hidroginástica	02
Tai Chi Chuan	09
Yoga	08
Dança de salão	01
Fisioterapia	01
Lian Gong	03

Fonte: Sistemas de envio de dados ao Ministério da Saúde
Gerência de Informação e Tecnologia
Gerência Assistência Farmacêutica
Gerência de Gestão Contábil, Financeira, Execução e Controle Orçamentário



PREFEITURA DO MUNICÍPIO DE ARARAQUARA
SECRETARIA MUNICIPAL DA SAÚDE

SECRETARIA MUNICIPAL DE OBRAS E SERVIÇOS PÚBLICOS

OPERAÇÃO TAPA-BURACOS

	JANEIRO A NOVEMBRO DE 2023
EQUIPE PREFEITURA NOS BAIROS	47.431
EQUIPE GERAL	28.162
TOTAL GERAL	75.593

OPERAÇÃO MANUTENÇÃO E LIMPEZA BOCA DE LOBO

	JANEIRO A NOVEMBRO DE 2023
EQUIPE PREFEITURA NOS BAIROS	248



PREFEITURA DO MUNICÍPIO DE ARARAQUARA
SECRETARIA MUNICIPAL DA SAÚDE

Fonte: Sistemas de envio de dados ao Ministério da Saúde
Gerência de Informação e Tecnologia
Gerência Assistência Farmacêutica
Gerência de Gestão Contábil, Financeira, Execução e Controle Orçamentário



PREFEITURA DO MUNICÍPIO DE ARARAQUARA
SECRETARIA MUNICIPAL DA SAÚDE

SECRETARIA MUNICIPAL DE ESPORTES E LAZER

PROGRAMA ESCOLINHAS DE ESPORTES - 2023

ESCOLINHAS DE ESPORTES	NOVEMBRO
Crianças atendidas	8.031
Locais	73
Escolinhas	151
Bairros abrangidos	47
Modalidades	20
Monitores	54

Fonte: Sistemas de envio de dados ao Ministério da Saúde
Gerência de Informação e Tecnologia
Gerência Assistência Farmacêutica
Gerência de Gestão Contábil, Financeira, Execução e Controle Orçamentário



PREFEITURA DO MUNICÍPIO DE ARARAQUARA
SECRETARIA MUNICIPAL DE CULTURA

**SECRETARIA MUNICIPAL DE COOPERAÇÃO DOS ASSUNTOS DE SEGURANÇA
PÚBLICA**

OFICINAS CULTURAIS

EVENTO	QUANTIDADE		MAR	ABR	MAI	JUN	JUL	AGO	SET	OUT	NOV	DEZ	TOTAL
	JAN	FEV											
OFICINAS													
TURMAS DEFESA CIVIL	332 151	119	62	80	18	19	20	14	29	50	37		599
ALUNOS INSC DIRETAS GUARDA CIVIL	2.200												
ALUNOS NAS 26 INSTITUIÇÕES MUNICIPAL	6.869	7.339	5.777	7.344	8.088	8.303	8.052	7.119	7.560	6.979	5.484		78.871
Total Alunos Frequentando FISCALIZAÇÃO E	3.819												
OPERAÇÃO DE TRÂNSITO	2.898	3.076	3.065	3.236	3.118	3.680	3.376	3.271	3.439	3.681	3.517		36.357

Participação em 23 eventos, com público de 3.700

Acumulado no Ano: 63 Eventos -> Público 35.123

			NOV
DEFESA CIVIL			37
GUARDA CIVIL MUNICIPAL EDITAIS ABERTOS			5.484
APÓCATA FISCALIZAÇÃO E OPERAÇÃO DE TRÂNSITO	NOVEMBRO	ACUMULADO EM 2023	3.517
Nº de Editais	-	15	

PREFEITURA DO MUNICÍPIO DE ARARAQUARA
SECRETARIA MUNICIPAL DA SAÚDE

SECRETARIA DA EDUCAÇÃO – CONTRATAÇÕES - Janeiro a dezembro/2023

CARGO/FUNÇÃO	JAN	FEV	MAR	ABR	MAI	JUN	JUL	AGO	SET	OUT	NOV	DEZ	TOTAL
Agente Escolar	-	1*	1*	5*	-	-	2*	18*	1*	-	3*		31*
Assistente Educacional Pedagógico	-	-	-	-	-	-	-	-	-	-	-		-
Educador Infantil	-	-	-	100*	51*	47*	21*	18*	13*	7*	40*		297*
Professor I - Educação Infantil	-	1	-	14*	5*	6*	4*	2*	2*	3*	23*		1/59*
Professor I - Ensino Fundamental	-	-	-	-	9*	3*	7*	30*	5*	1*	4*		59*
Professor II - Educação Especial	-	-	-	-	-	3*	-	1*	1*	1*	1*		7*
Professor II - Geografia	-	-	-	-	-	1*	-	-	-	-	-		1*
Professor II - Educação Integral	-	4*	2*	-	8*	9*	2*	1*	-	-	2*		28*
Professor II - Educação Integral Teatro	-	-	-	-	-	-	-	-	-	-	-		-
Professor II–Dança Contemporânea	-	-	-	-	1*	-	1*	-	-	-	-		2*
Professor II-Educação Integral– Ballet Clássico	-	-	-	-	-	-	-	-	-	-	-		-
Professor II - Educação Física	-	-	2*	2*	1*	1*	-	-	-	-	-		6*
Professor II - Português	-	-	-	-	1*	-	1*	-	2*	-	5*		9*
Professor II - Ciências	-	-	1*	-	-	-	-	-	-	-	-		1*
Professor II - Arte	-	-	1*	-	1*	2*	-	-	-	-	2*		6*
Professor II - Matemática	-	1	-	4	4*	-	-	-	1*	-	1*		5/6*
Professor II - Inglês	-	-	-	-	-	2*	1*	-	-	-	-		3*
Professor II - História	-	-	-	1*	-	1*	-	-	-	-	1*		3*
Diretor de escola	-	-	4	-	-	-	-	-	-	-	-		4
Supervisora	-	-	-	-	-	-	-	-	-	-	-		-
Monitor de Transporte	-	-	-	-	-	-	-	-	-	-	-		-
Merendeiro Escolar	-	14*	4*	9*	-	-	22*	13*	4*	-	-		66*
Professor II-Integral Artes Visuais e Plástica	-	-	1*	-	-	-	-	-	-	-	-		1*
Gerência de Informação e Tecnologia	-	-	-	-	-	-	-	-	-	-	-		-
Gerência Assistência Farmacêutica	-	-	-	-	-	-	1*	-	-	-	-		1*
Professor II - Integral Capoeira	-	-	-	-	-	-	-	-	-	-	-		-
Gerência de Gestão Contábil, Financeira, Execução e Controle Orçamentário	-	-	-	-	-	-	-	-	-	-	-		-
TOTAL	-	2/19*	4/12*	4/131*	81*	75*	62*	83*	29*	12*	82*		10/586*

Fonte: Sistemas de envio de dados ao Ministério da Saúde



PREFEITURA DO MUNICÍPIO DE ARARAQUARA
SECRETARIA MUNICIPAL DA SAÚDE

SECRETARIA DE ASSISTÊNCIA E DESENVOLVIMENTO SOCIAL

PROTEÇÃO SOCIAL BÁSICA

CRAS – 10 UNIDADES

INFORMAÇÕES	NOVEMBRO/23	TOTAL - 2023
VISITAS DOMICILIARES REALIZADAS	155	1.960
NOVAS FAMÍLIAS ATENDIDAS NO MÊS	156	2.553
TOTAL DE ATENDIMENTOS DO MÊS (recepção, técnicos – individual/grupo, cadastro único, etc)	8.042	75.608

PROTEÇÃO SOCIAL – ÓRGÃO GESTOR

INFORMAÇÕES	NOVEMBRO/23	TOTAL - 2023
VISITAS DOMICILIARES REALIZADAS	2	183
NOVAS FAMÍLIAS ATENDIDAS NO MÊS	53	715
TOTAL DE ATENDIMENTOS DO MÊS (recepção, técnicos – individual/grupo, cadastro único, etc)	593	7.938



PREFEITURA DO MUNICÍPIO DE ARARAQUARA
SECRETARIA MUNICIPAL DA SAÚDE

Fonte: Sistemas de envio de dados ao Ministério da Saúde
Gerência de Informação e Tecnologia
Gerência Assistência Farmacêutica
Gerência de Gestão Contábil, Financeira, Execução e Controle Orçamentário



PREFEITURA DO MUNICÍPIO DE ARARAQUARA
SECRETARIA MUNICIPAL DA SAÚDE

SECRETARIA MUNICIPAL DA EDUCAÇÃO

MATRÍCULAS - Quantidade de alunos matriculados - Ano 2023

	01	02	03	04	05	06	07	08	09	10	11	12/23
EMEFS	7.222	7.540	7.540	7.537	7.543	7.517	7.548	7.532	7.567	7.548	7.563	
CERS	9.195	9.265	9.334	9.580	9.691	9.698	9.791	9.970	10.005	10.000	9.976	
CECs	652	674	674	674	1.273	1.273	1.172	1.149	1.162	1.134	1.124	
EJA	212	377	379	381	276	276	259	247	254	257	232	
ESCOLA DE DANÇA	256	256	292	292	262	244	244	231	231	219	216	
TOTAL	16.003	18.112	18.219	18.218	19.045	19.008	19.014	19.164	19.219	19.158	19.111	

Fonte: Sistemas de envio de dados ao Ministério da Saúde
Gerência de Informação e Tecnologia
Gerência Assistência Farmacêutica
Gerência de Gestão Contábil, Financeira, Execução e Controle Orçamentário



PREFEITURA DO MUNICÍPIO DE ARARAQUARA
SECRETARIA MUNICIPAL DA SAÚDE

SECRETARIA MUNICIPAL DA EDUCAÇÃO

ALIMENTAÇÃO ESCOLAR - 2023

	Crianças atendidas	Refeições diárias
JANEIRO	16.003	40.007
FEVEREIRO	18.112	45.280
MARÇO	18.219	45.547
ABRIL	18.218	45.545
MAIO	18.218	45.545
JUNHO	18.216	45.540
JULHO (FÉRIAS)	8.532	21.330
AGOSTO	18.219	45.548
SETEMBRO	18.219	45.548
OUTUBRO	18.551	46.377
NOVEMBRO	18.551	46.377
DEZEMBRO (FÉRIAS)		

Fonte: Sistemas de envio de dados ao Ministério da Saúde
Gerência de Informação e Tecnologia
Gerência Assistência Farmacêutica
Gerência de Gestão Contábil, Financeira, Execução e Controle Orçamentário



PREFEITURA DO MUNICÍPIO DE ARARAQUARA
SECRETARIA MUNICIPAL DA SAÚDE

PANORAMA SOBRE OBRAS

DADOS COLETADOS NO SISTEMA CRIADO PELA TI

TOTAL DE OBRAS EM ANDAMENTO / PROJETO / LICITAÇÃO: 238

TOTAL GERAL DO VALOR GLOBAL DESSAS OBRAS: R\$ 901.985.294,20

OBRAS DA SAÚDE: 35

3 em execução

32 em projeto

VALOR GLOBAL DE OBRAS DA SECRETARIA: R\$ 68.294.368,33

OBRAS DA EDUCAÇÃO: 41

8 em execução

33 em projeto

VALOR GLOBAL DE OBRAS DA SECRETARIA: R\$ 132.084.756,97

OBRAS DO ESPORTE: 47

13 em execução

34 em projeto

VALOR GLOBAL DE OBRAS DA SECRETARIA: R\$ 91.478.230,76

Fonte: Sistemas de envio de dados ao Ministério da Saúde

Gerência de Informação e Tecnologia

Gerência Assistência Farmacêutica

Gerência de Gestão Contábil, Financeira, Execução e Controle Orçamentário



PREFEITURA DO MUNICÍPIO DE ARARAQUARA
SECRETARIA MUNICIPAL DA SAÚDE

Fonte: Sistemas de envio de dados ao Ministério da Saúde
Gerência de Informação e Tecnologia
Gerência Assistência Farmacêutica
Gerência de Gestão Contábil, Financeira, Execução e Controle Orçamentário



PREFEITURA DO MUNICÍPIO DE ARARAQUARA
SECRETARIA MUNICIPAL DA SAÚDE

BALANÇO - PREFEITURA NOS BAIRROS

FASES DO PROGRAMA REALIZADAS EM 2023:

- FASE 1:** Parque São Paulo (28/02 a 24/03)
- FASE 2:** Parque das Hortências, Jardim Cruzeiro do Sul e Jardim Del Rei (27/03 a 06/04)
- FASE 3:** Cecap e Victório De Santi (10/04 a 28/04)
- FASE 4:** Yolanda Ópice, Jardim Martinez e Melhado (02/05 a 26/05)
- FASE 5:** São José, Carmo e Quitandinha (30/05 a 07/07)
- FASE 6:** Santana, Jardim Universal e Parque das Laranjeiras (11/07 a 04/08)
- FASE 7:** Vale do Sol, Jardim Paraíso e Maria Luiza (08/08 a 15/09)
- FASE 8:** Jardim Imperador, Jardim Brasília e Santa Angelina (19/09 a 11/10)
- FASE 9:** Jardim Roberto Selmi Dei (17/10 a 17/11)
- FASE 10:** São Rafael e Indaiá (22/11 a 01/12)
- FASE 11:** Valle Verde (EM ANDAMENTO – DEVE ESTENDER ATÉ 5 DE JANEIRO)

BALANÇO DE 2023 – SOMA DAS FASES REALIZADAS:

ZELADORIA E SERVIÇOS:

- 55.366** serviços de tapa-buraco;
- 501** limpezas de bocas de lobo;
- 38** limpezas de áreas próprias (postos de saúde, CRAS, áreas de lazer, etc);
- 1.802.257** metros quadrados de roçada em canteiros e praças;
- 7.364,3** quarteirões de raspagem e capina de guias; 6.287,86 toneladas de remoção de resíduos pela Secretaria de Obras;
- 386.353** metros quadrados de terrenos particulares roçados;
- 789.068** metros quadrados de limpeza de Área de Preservação Permanente (APP);
Fonte: Sistemas de envio de dados ao Ministério da Saúde
- 252.089** imóveis de inspeção e retirados pela equipe da Vigilância (dengue);
Gerência de Inspeção e Controle de Alimentos
- 87.522** imóveis visitados pela equipe da Vigilância (dengue); e
Gerência de Assistência Farmacêutica, Gerência de Gestão Contábil, Financeira, Execução e Controle Orçamentário

RECAPEAMENTO 2023

TRECHO	COMPRIIMENTO	ÁREA
1 R. Dr. Emilio Ribas, entre Av. Dr. Firmino Silva e Av. José Ziliolli	363,90	3654,46
2 Rua Raphaela Amoroso Micelli, entre Av. Domingos de Nobile e Av. João Bosco Antônio da Silva Faria	620,50	3932,34
3 Av. Américo Passeto, entre Av. Jorge Biller Teixeira e Av. Prof. Jorge Corrêa	148,97	946,37
4 Rua Carlos Gomes entre Av. Espanha e Av. Antônio de Pádua Corrêa	1349,00	11487,00
5 Av. Alberto Santos Dumont, entre Av. Augusto Munhoz Perez e Av. João Bosco A. da Silva Faria	499,82	5786,16
6 Av. Jorge Biller Teixeira, entre Av. Francisco Aranha do Amaral e Alameda Rogerio Pinto Ferraz	406,14	5056,36
7 Av. Professor Jorge Correa, entre Rua Elisa Sambiasi Bacchi e Rua Américo Brasileiro	350,00	2628,07
8 Av. Remo Frontarolli, entre Rua Synésio Wyss Barreto e Rua Dilson Domingos Funaro	510,50	4761,94
9 Av. Renato Santini, entre Rua Synésio Wyss Barreto e Rua Dilson Domingos Funaro	510,50	4823,04
10 Rua Eng.º Marcos Antônio Dentillo, entre Av. Remo Frontarolli e Av. Ronald de Oliveira Costa	445,48	4892,12
11 Av. Carmo Fiorillo, entre rua Castro Alves e Rua dos Libaneses	239,60	2043,56
12 Av. Aldo Galiano, entre Rua Francisco Mazzei e Rua João de Arruda Falcão	351,95	3409,64
13 Av. Dr. Waldomiro Blundi, entre Av. Alberto Santos Dumont e Rua Ângela de Carvalho Martin	1381,49	13299,54
14 Av. Augusto Bernardi, entre Rua Angelina Bressan de Souza e Rua Lino Morganti	1234,46	12592,48
15 Av. Júlio Prestes de Albuquerque, entre Rua Raphael Grecco até Rua Sem saída	524,00	5300,71
16 R. Arquitecto Walter Logatti, entre Av. Alberto Santos Dumont e Av. Papa Pio IX	902,00	8748,58
17 Av. Cap. Noray de Paula e Silva, entre Rua Walter Rodrigues Mourão e Rua Cap. José Sabino Sampaio	1838,00	16172,56
18 Rua Papa Paulo VI, entre Av. Papa Pio X e Av. Papa Pio XI	380,00	5219,88
19 Av. Nicolino Raia, entre Av. Cap. Noray de Paula e Silva e Rua Cap. José Sabino Sampaio	531,20	4471,76
20 Rua Angelo Salata, entre Av. Barroso e Av. Altino Correa de Almeida Moraes	437,85	3533,72
21 Av. 15 de Novembro, entre R. Castro Alves e R. dos Libaneses	247,25	2182,00
22 Av. Luiz Dosualdo, entre R. Mauricio Galli e R. Gen. do Exército Vicente de Paula Dalle Coutinho	296,20	2643,62
23 Av. Cristovão Colombo, entre R. Dr. Aldo Cariani e R. João Gurgel	639,00	5141,53
24 Rua Raphael Ananias, entre Av. Durval Ferreira e Rua Eng. José Barbugli	196,40	1111,38
25 Rua José da Penha Moreira, entre Av. Santa Adélia e Av. Massaiqui Sano	164,65	1049,74
26 Rua Miguel Nassif, entre Av. Pres. Kennedy e Av. da Independência	256,65	2103,84
27 Rua Afonso Ianeli, entre Av. Elias Nassif e Av. da Independência	298,45	2489,87
28 Av. Alvorada, entre Av. Elias Nassif e Av. Padre José de Anchieta	68,15	576,12
29 Av. Pres. Kennedy, entre Av. Elias Nassif e Rua Padre Manoel da Nobrega	158,95	1380,96
30 Av. Antônio Cendon, entre Rua Padre Manoel da Nobrega e Rua Antônia Benedita Cendon	207,20	1688,52
31 Av. Elias Nassif, entre Rua Afonso Ianeli e Rua Antônia Benedita Cendon	2020,05	1760,40
32 Rua Antônia Benedita Cendon, entre Av. Elias Nassif e Av. Antônio Cendon	91,15	744,66
33 Av. José Arantes, entre R. Álvaro Alves da Silva e R. Manoel Clemente	715,80	6912,31
34 R. Vincenzo Spoto, entre Av. José Arantes e Av. Orlando Schitini	151,56	933,07
35 Av. Alfeu Gonçalves Belchior, entre R. Doutor José Augusto de A. Botelho e R. Januário de Freitas Jesus	183,47	1792,23
36 Av. Sílvio Cruz, entre R. Álvaro Alves da Silva e R. Doutor José Augusto de Arruda Botelho (+50 metros lineares)	200,68	1972,91
37 Av. José Santiago Torres, entre R. Julieta Crusca de Jesus e R. João Evangelista Rodrigues Primiano	448,17	3960,92
38 Av. Pedro Aranha do Amaral, entre R. Antônio Manoel Gonçalves e R. Itália	1225,67	9832,63
39 R. Boa Esperança do Sul, entre Av. Bruno Ôpice e Av. Luiz de Camões	819,04	6770,97
40 Av. Nicolino Raia, entre Av. Cap. Noray de Paula e Av. Atanazio Fernandes Junior	150,00	4247,00
41 Rua Manoel João de Souza, entre R. Walter Rodrigues Mourão e Av. Nicolino Raia	125,00	740,52
42 Av. Prof.º Lysanias de Oliveira Campos, entre R. Porfirio Marques de Andrade e Av. Dr. Carlos Alberto Calseverino	1400,00	8772,39
43 Av. Benito Barbieri, entre Rua Henrique Dall'Acqua e Rua Antonia de Camargo Abreu	528,21	4989,51
44 Rua Pedro Martini, entre Av. Habibe Khodor e Cul de Sac	123,32	1156,18
45 Rua Expedicionários do Brasil, entre Av. Infante Dom Henrique até a Rua sem saída	490,97	4023,24
46 Rua Italia, entre Av. Clovis Fagundes Labras até a Rua sem saída	85,00	703,96
47 Av. Rolando Tripoli Volpi, entre Alameda Paulista e Fortunato Bressan	320,60	3076,62
48 Rua Pedro Nolasco Minotti, entre Av. Clovis Fagundes Labras e Av. Prof. Eugênio Francisco Malaman	252,60	2423,34
49 Av. Prof. Sebastian de Almeida, entre R. Henrique Lupo e R. Padre Duarte	699,56	5556,76
50 Av. Manoel Tavares de Campos, entre R. Julieta Crusca de Jesus e R. Candido de Prince	140,56	1246,06
51 Av. Prof.º Jorge Corrêa, entre Rua dos Libaneses e Castro Alves	233,19	1880,98
52 R. Gonçalves Dias, entre Rua João Vergara Gonzales e R. das Violetas	369,78	2982,06
53 Av. Hipólito José da Costa, entre R. Princesa Isabel e R. Frederico de Marco	236,54	1939,16
54 Av. Paulino Rodella, entre R. Fortunato Micelli e R. Mahiba Barcha	1303,57	5636,00
TOTAL	27.872,75	227.181,75
Quantidade de Quarteirões Recapeados (aprox.)		348,41

PAVIMENTAÇÃO 2023

TRECHO	COMPRIIMENTO	ÁREA
1 Av Gervásio Brito Francisco	1673,07	12537,78
2 R. Dirceu Sônego	98,00	951,68
3 Av. Augusto Munhoz Peres	301,15	3000,01
4 Prolongamento R. Ângelo Salata, entre Av. Barroso e Av. Prudente de Moraes	198,00	968,92
5 Prolongamento Av. Hyllette Negrini Toloi (Casa da Sopa)	195,00	953,80
6 Prolongamento Av. Prudente de Moraes, entre R. Ângelo Salata e R. Sílvio de Jorge	192,00	942,04
7 Alça de acesso Jau Serve (R. Henrique Lupo)	78,00	746,60
8 Rua Vereador Mario Ananias, entre Av. Fortunato Anselmo Pagliarini até Av. Antônio de Carvalho Neto	890,84	5761,09
9 Av. Fortunato Anselmo Pagliarini, entre Rua Vereador Mario Ananias até Rua Pedro Arroyo	535,00	5428,80
10 R. Edson Loretto, entre Av. Antônio Carvalho Neto e Av. Fortunato Anselmo Pagliarini	454,00	4392,76
11 Av. Fortunato Anselmo Pagliarini, entre R. Edson Loretto e R. Ver. Mario Ananias	280,00	3296,51
12 Rua Altamira Amorim Mantece, entre Rua Djalma Capistrano da Silva até rua Januario de Freitas Jesus	495,00	4717,70
13 Rua Clorivaldo Goldoni, entre Rua Djalma Capistrano da Silva até rua Januario de Freitas Jesus	514,00	4503,41
TOTAL	5.904,06	48.201,10
Quantidade de Quarteirões Pavimentados (aprox.)		73,80