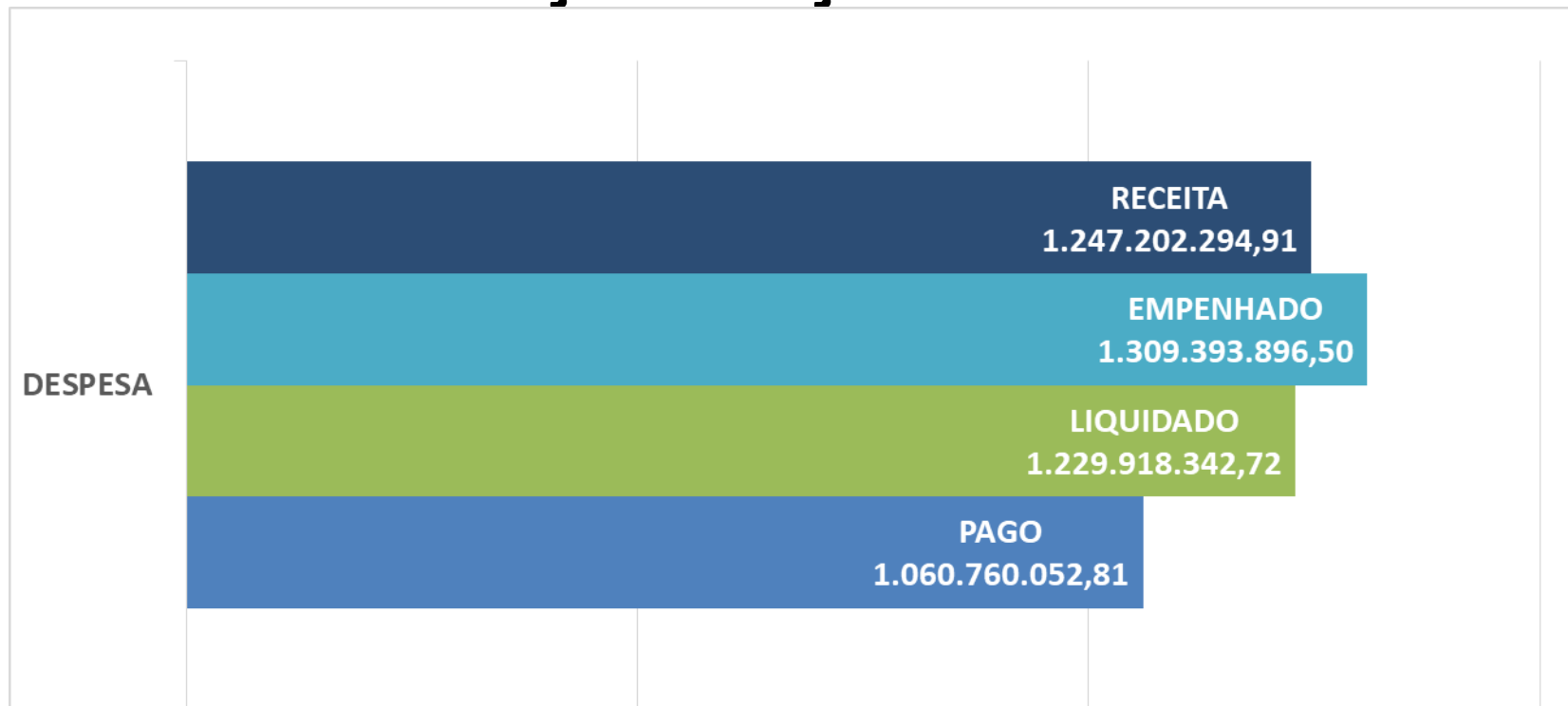


# EXECUÇÃO ORÇAMENTÁRIA

DEZEMBRO 2023	
RECEITA	1.247.202.294,91
DESPESA EMPENHADA	1.309.393.896,50
<b>RESULTADO</b>	<b>- 62.191.601,59</b>

DESPESA LIQUIDADADA	1.229.918.342,72
DESPESA PAGA	1.060.760.052,81

# EXECUÇÃO ORÇAMENTÁRIA



# RECEITAS ARRECADADAS

Dezembro de 2022

RECEITAS	ACUMULADO	DEZEMBRO	TOTAL
TRIBUTÁRIA	273.237.774,02	25.347.633,75	298.585.407,77
CONTRIBUIÇÕES	24.142.622,49	2.136.791,40	26.279.413,89
PATRIMONIAL	11.510.189,64	1.438.812,05	12.949.001,69
SERVIÇOS	4.226.434,43	395.109,86	4.621.544,29
TRANSF. CORRENTES	699.349.154,40	79.686.606,45	779.035.760,85
OUTRAS RECEITAS	36.638.546,21	5.526.632,07	42.165.178,28
CAPITAL	96.340.267,89	- 63.336.835,09	33.003.432,80
(-) DEDUÇÃO FUNDEB	- 85.754.644,93	- 7.359.475,12	- 93.114.120,05
<b>SOMA</b>	<b>1.059.690.344,15</b>	<b>43.835.275,37</b>	<b>1.103.525.619,52</b>

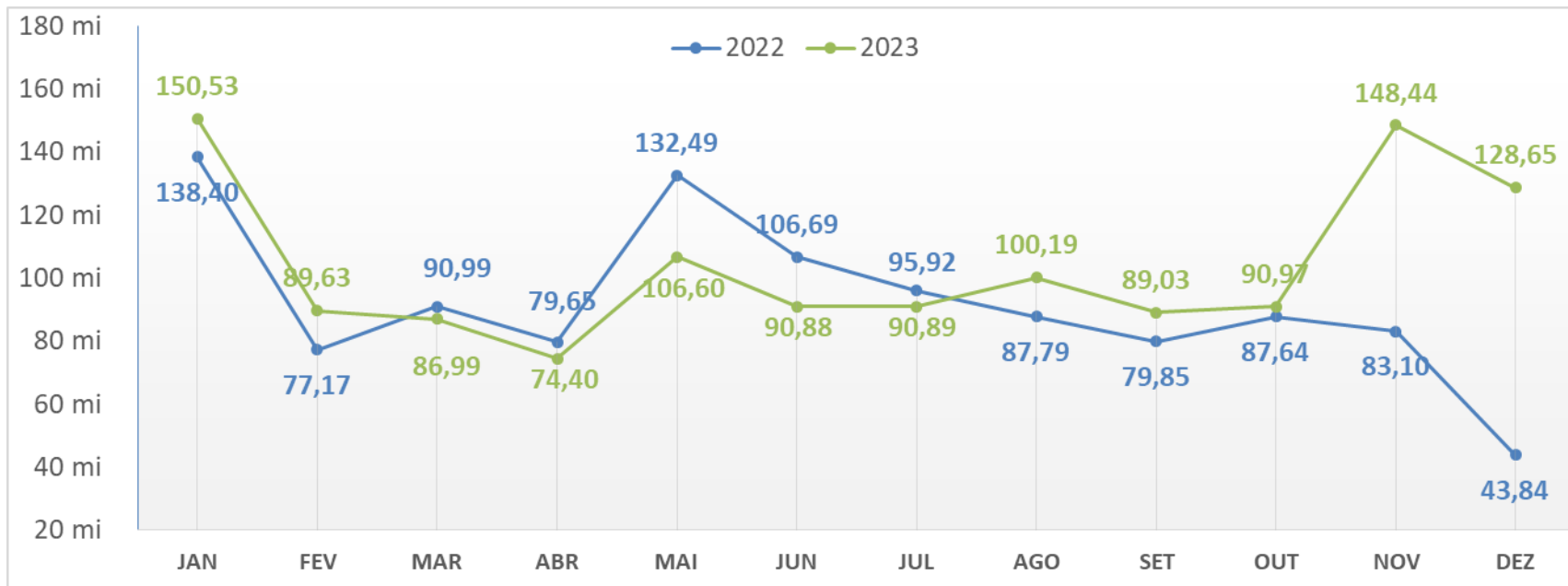
# RECEITAS ARRECADADAS

Dezembro de 2023

RECEITAS	ACUMULADO	DEZEMBRO	TOTAL
TRIBUTÁRIA	302.918.809,97	26.830.998,04	329.749.808,01
CONTRIBUIÇÕES	24.178.625,18	2.684.178,29	26.862.803,47
PATRIMONIAL	24.966.187,80	1.665.704,66	26.631.892,46
SERVIÇOS	4.704.613,83	1.354.657,97	6.059.271,80
TRANSF. CORRENTES	776.575.977,43	83.575.531,23	860.151.508,66
OUTRAS RECEITAS	23.376.472,94	5.401.398,57	28.777.871,51
CAPITAL	48.594.416,64	14.822.875,04	63.417.291,68
(-) DEDUÇÃO FUNDEB	- 86.767.320,45	- 7.680.832,23	- 94.448.152,68
<b>SOMA</b>	<b>1.118.547.783,34</b>	<b>128.654.511,57</b>	<b>1.247.202.294,91</b>
<b>DIFERENÇA 2022/2023</b>	<b>58.857.439,19</b>	<b>84.819.236,20</b>	<b>143.676.675,39</b>

# RECEITAS ARRECADADAS

## 2022 x 2023



### ARRECAÇÃO TOTAL DO PERÍODO

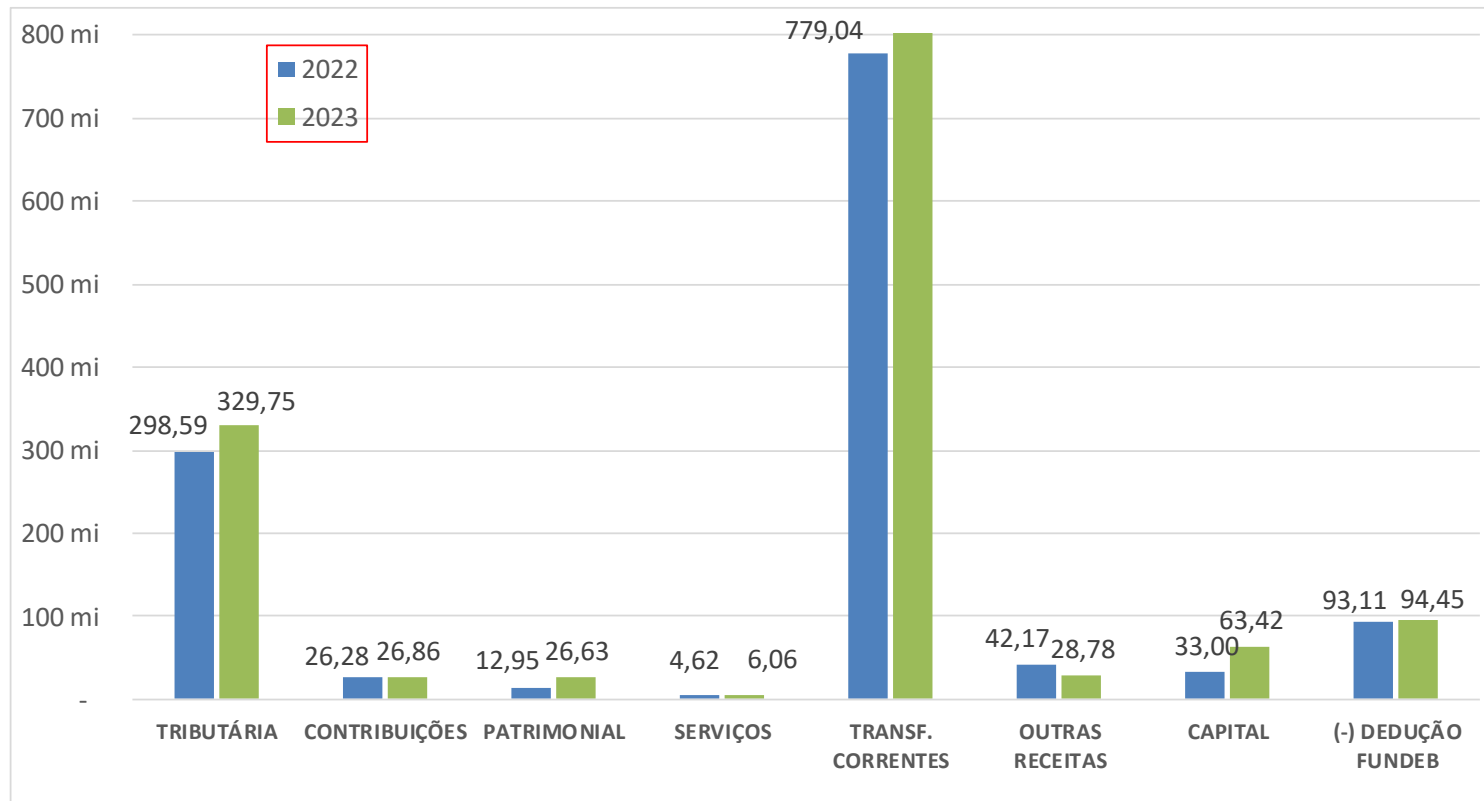
2022	1.103.525.619,52
------	------------------

2023	1.247.202.294,91
------	------------------

<b>DIFERENÇA</b>	<b>+ 143.676.675,39</b>	<b>+ 13,02%</b> ↑
------------------	-------------------------	-------------------

# RECEITAS ARRECADADAS

2022 x 2023



# PRINCIPAIS RECEITAS – Dezembro de 2022

	RECEITAS	ACUMULADO	DEZEMBRO	TOTAL
MUNICIPAL	IPTU	83.141.527,88	- 650.167,76	82.491.360,12
	IR	24.856.156,81	8.727.209,88	33.583.366,69
	ITBI	24.410.482,46	2.706.819,87	27.117.302,33
	ISS	105.217.276,88	11.151.176,66	116.368.453,54
	DÍVIDA ATIVA	33.166.908,93	3.064.733,34	36.231.642,27
FEDERAL	FPM	99.856.047,17	10.641.959,84	110.498.007,01
	ITR	12.090.248,86	80.542,98	12.170.791,84
	LC 87/96	0,00	0,00	0,00
ESTADUAL	ICMS	245.429.479,27	22.156.383,18	267.585.862,45
	IPVA	69.158.005,40	2.774.628,45	71.932.633,85
	IPI	1.477.867,53	132.470,69	1.610.338,22
	<b>SOMA</b>	<b>698.804.001,19</b>	<b>60.785.757,13</b>	<b>759.589.758,32</b>

# PRINCIPAIS RECEITAS – Dezembro de 2023

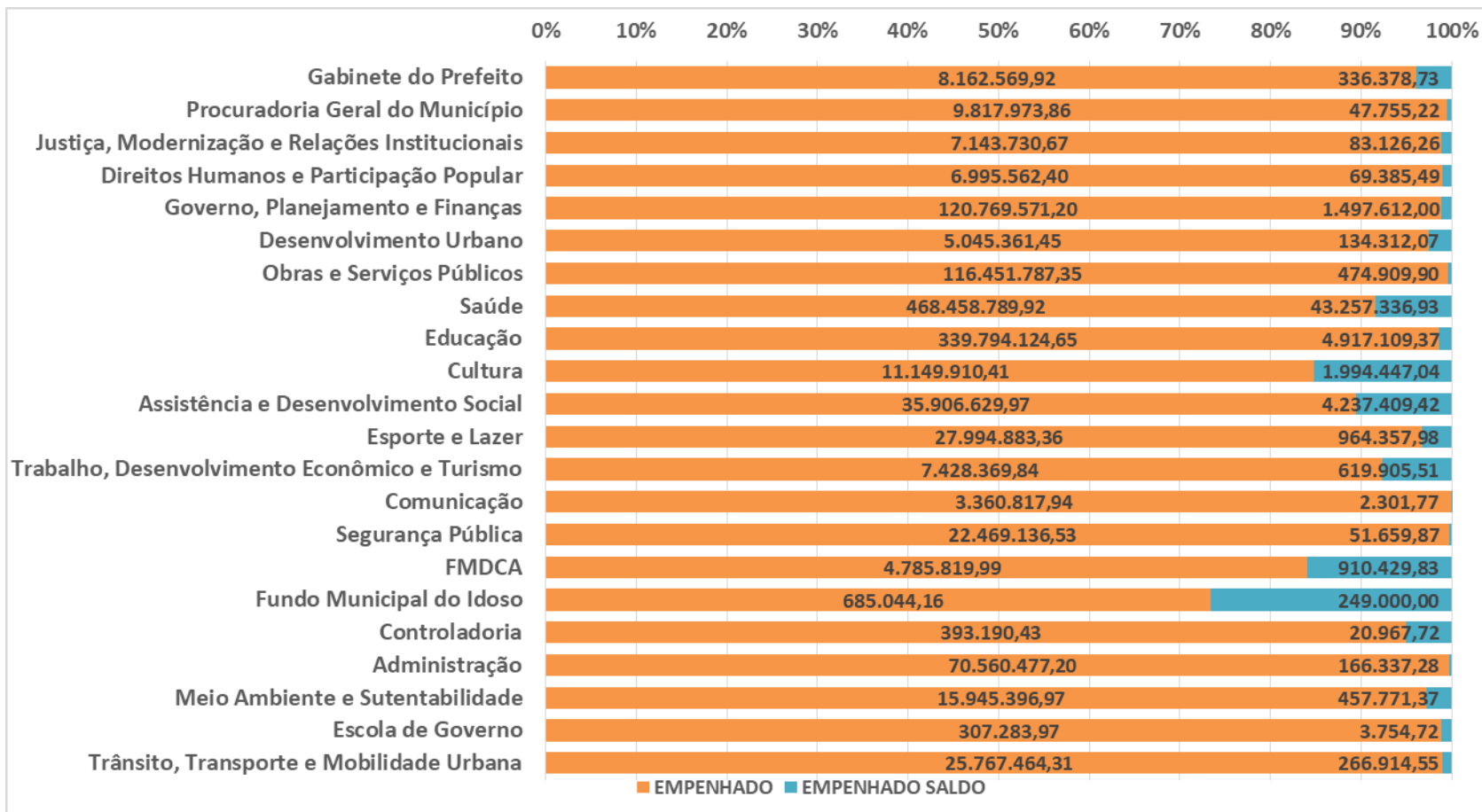
	RECEITAS	ACUMULADO	DEZEMBRO	TOTAL
MUNICIPAL	IPTU	90.562.197,72	- 581.845,82	89.980.351,90
	IR	35.986.264,50	8.455.165,92	44.441.430,42
	ITBI	26.691.413,83	3.323.201,21	30.014.615,04
	ISS	117.312.634,28	11.648.502,05	128.961.136,33
	DÍVIDA ATIVA	26.012.420,85	3.145.523,76	29.157.944,61
FEDERAL	FPM	102.529.402,81	11.102.416,67	113.631.819,48
	ITR	2.440.473,88	55.709,39	2.496.183,27
	LC 87/96	0,00	0,00	0,00
ESTADUAL	ICMS	243.685.116,94	23.979.065,35	267.664.182,29
	IPVA	84.998.233,72	2.232.591,33	87.230.825,05
	IPI	1.405.320,82	141.322,45	1.546.643,27
	<b>SOMA</b>	<b>731.623.479,35</b>	<b>63.501.652,31</b>	<b>795.125.131,66</b>
	<b>DIFERENÇA 2022/2023</b>	<b>+ 32.819.478,16</b>	<b>+ 2.715.895,18</b>	<b>+ 35.535.373,34</b>



# DESPESA POR SECRETARIA – Dezembro de 2023

Secretarias	Orçamento das Secretarias	% sobre Total	Empenhado	Consumo Orçament.	Liquidado	Pago
Gabinete do Prefeito	8.498.948,65	0,62%	8.162.569,92	96,04%	7.911.185,12	6.806.783,23
Procuradoria Geral do Município	9.865.729,08	0,72%	9.817.973,86	99,52%	9.797.758,84	8.770.597,57
Justiça, Modernização e Relações Institucionais	7.226.856,93	0,53%	7.143.730,67	98,85%	6.161.882,07	3.816.312,55
Direitos Humanos e Participação Popular	7.064.947,89	0,52%	6.995.562,40	99,02%	6.166.312,03	5.410.242,67
Governo, Planejamento e Finanças	122.267.183,20	8,92%	120.769.571,20	98,78%	120.586.932,17	93.918.625,84
Desenvolvimento Urbano	5.179.673,52	0,38%	5.045.361,45	97,41%	5.016.912,18	4.476.075,99
Obras e Serviços Públicos	116.926.697,25	8,53%	116.451.787,35	99,59%	83.417.784,23	69.887.046,18
Saúde	511.716.126,85	37,35%	468.458.789,92	91,55%	454.550.131,10	416.842.892,47
Educação	344.711.234,02	25,16%	339.794.124,65	98,57%	327.045.162,85	273.025.080,33
Cultura	13.144.357,45	0,96%	11.149.910,41	84,83%	9.258.720,92	7.416.598,94
Assistência e Desenvolvimento Social	40.144.039,39	2,93%	35.906.629,97	89,44%	32.904.863,03	29.846.965,48
Esporte e Lazer	28.959.241,34	2,11%	27.994.883,36	96,67%	24.252.885,97	18.449.947,97
Trabalho, Desenvolvimento Econômico e Turismo	8.048.275,35	0,59%	7.428.369,84	92,30%	6.669.212,04	5.833.377,25
Comunicação	3.363.119,71	0,25%	3.360.817,94	99,93%	3.270.740,90	2.256.090,23
Segurança Pública	22.520.796,40	1,64%	22.469.136,53	99,77%	21.557.911,57	19.080.388,15
FMDCA	5.696.249,82	0,42%	4.785.819,99	84,02%	2.754.753,97	2.495.968,46
Fundo Municipal do Idoso	934.044,16	0,07%	685.044,16	73,34%	683.324,46	682.980,52
Controladoria	414.158,15	0,03%	393.190,43	94,94%	393.100,43	363.233,88
Administração	70.726.814,48	5,16%	70.560.477,20	99,76%	70.007.615,92	61.679.795,46
Meio Ambiente e Sustentabilidade	16.403.168,34	1,20%	15.945.396,97	97,21%	15.585.244,60	11.037.306,19
Escola de Governo	311.038,69	0,02%	307.283,97	98,79%	307.114,23	263.250,33
Trânsito, Transporte e Mobilidade Urbana	26.034.378,86	1,90%	25.767.464,31	98,97%	21.618.794,09	18.400.493,12
<b>SOMA</b>	<b>1.370.157.079,53</b>	<b>100,00%</b>	<b>1.309.393.896,50</b>	<b>95,57%</b>	<b>1.229.918.342,72</b>	<b>1.060.760.052,81</b>

# CONSUMO ORÇAMENTÁRIO POR SECRETARIA



PRESTAÇÃO DE CONTAS - DEZEMBRO/2023

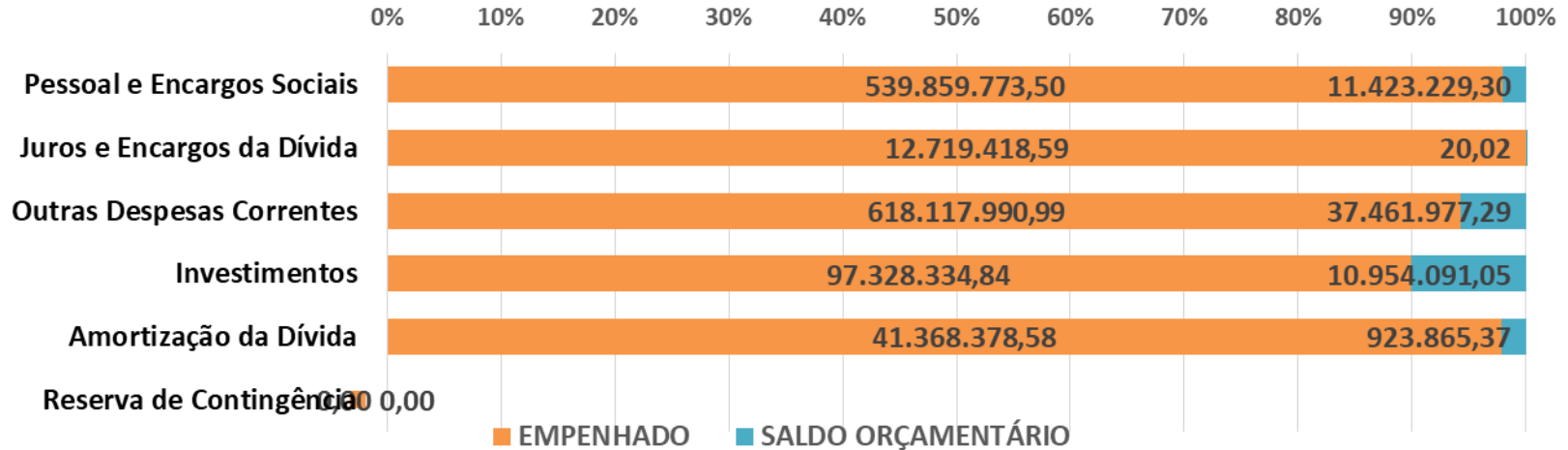
# EXECUÇÃO DA DESPESA POR GRUPO

## Dezembro de 2023

GRUPO DA DESPESA	EMPENHADO	LIQUIDADO	PAGO	SALDO A PAGAR
Pessoal e Encargos Sociais	539.859.773,50	539.857.106,33	482.308.778,74	57.550.994,76
Juros e Encargos da Dívida	12.719.418,59	12.719.418,59	12.715.119,84	4.298,75
Outras Despesas Correntes	618.117.990,99	578.667.649,08	477.462.217,05	140.655.773,94
Investimentos	97.328.334,84	57.305.790,14	46.905.558,60	50.422.776,24
Amortização da Dívida	41.368.378,58	41.368.378,58	41.368.378,58	0,00
Reserva de Contingência	0,00	0,00	0,00	0,00
<b>TOTAL</b>	<b>1.309.393.896,50</b>	<b>1.229.918.342,72</b>	<b>1.060.760.052,81</b>	<b>248.633.843,69</b>

# CONSUMO ORÇAMENTÁRIO POR GRUPO

## Dezembro 2023



# REPASSES FINANCEIROS CONCEDIDOS

Dezembro de 2023

REPASSES FINANCEIROS	
CÂMARA MUNICIPAL DE ARARAQUARA	24.619.740,00
FUNDART - FUNDAÇÃO DE ARTE E CULTURA	2.987.561,36
FUNDESORTE - FUNDAÇÃO DE AMPARO AO ESPORTE	6.450.222,70
<b>TOTAL</b>	<b>34.057.524,06</b>
<b>REPASSES + EMPENHOS PAGOS</b>	<b>1.094.817.576,87</b>

# FOLHA DE PAGAMENTO

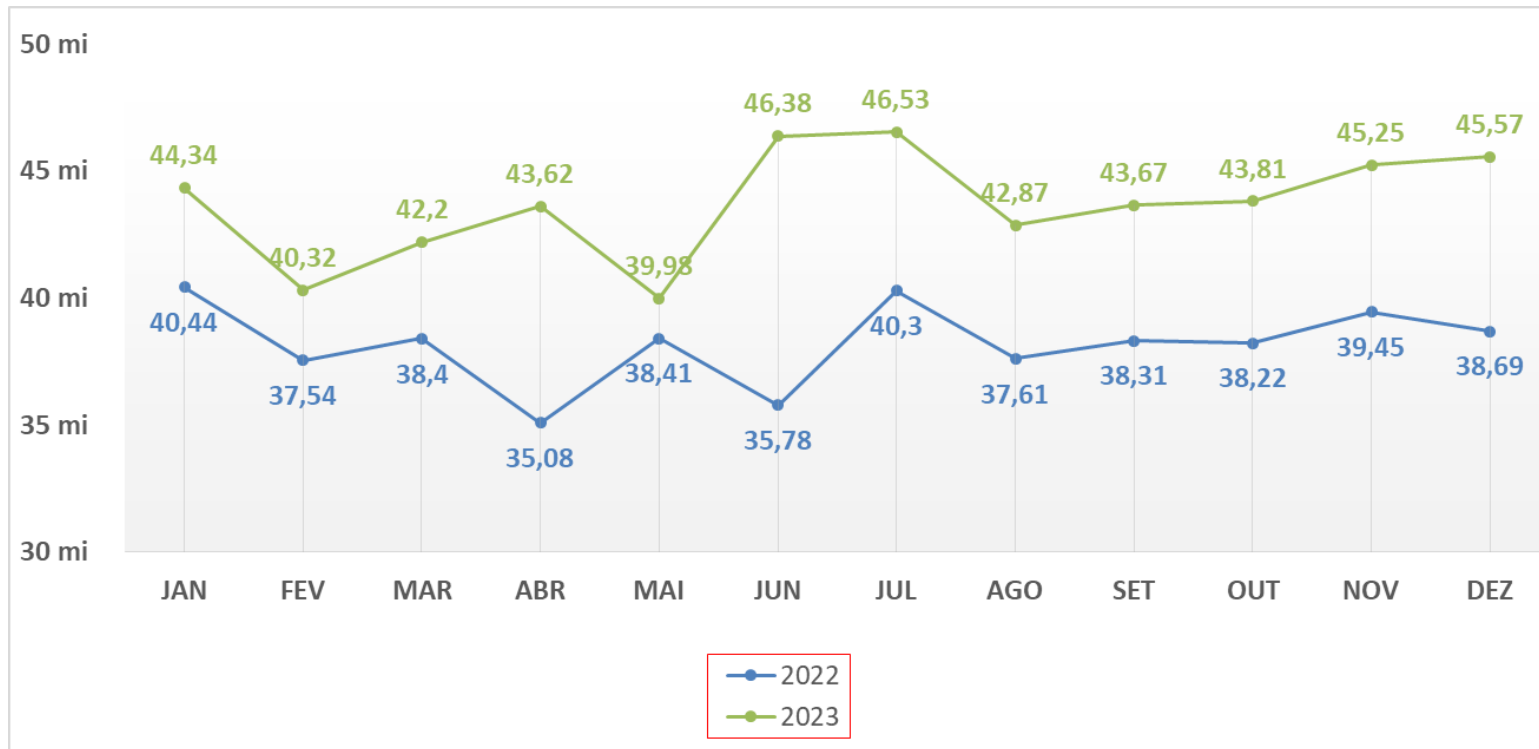
## Dezembro de 2023

TOTAL DE PROVENTOS			
<u>FOLHA</u>	<u>2022</u>	<u>2023</u>	<u>±</u>
Bruta	38.692.854,22	45.572.635,15	6.879.780,93
Encargos	8.253.414,79	9.638.315,86	1.384.901,07
Líquida	30.439.439,43	35.934.319,29	5.494.879,86

PERCENTUAL DE DESPESA COM PESSOAL EM 31/12/2023
39,67%

NÚMERO DE FUNCIONÁRIOS	
<u>2022</u>	<u>2023</u>
8.160	8.269
± +109	

# FOLHA DE PAGAMENTO



# RESTOS A PAGAR — Janeiro a Dezembro 2023

<b>ANO</b>	<b>INSCRITO EM 2017</b>	<b>PAGO DE 2017 A 2023</b>	<b>CANCELADO DE 2017 A 2023</b>	<b>SALDO EM 2023</b>
2012 a 2016	87.584.345,11	62.058.232,52	9.691.852,02	15.834.260,57
<b>ANO</b>	<b>INSCRITO EM 2018</b>	<b>PAGO DE 2018 A 2023</b>	<b>CANCELADO DE 2018 A 2023</b>	<b>SALDO EM 2023</b>
2017	107.844.593,58	97.032.947,96	9.079.225,61	1.732.420,01
<b>ANO</b>	<b>INSCRITO EM 2019</b>	<b>PAGO DE 2019 A 2023</b>	<b>CANCELADO DE 2019 A 2023</b>	<b>SALDO EM 2023</b>
2018	115.043.166,59	96.534.265,03	10.110.416,92	8.398.484,64
<b>ANO</b>	<b>INSCRITO EM 2020</b>	<b>PAGO DE 2020 A 2023</b>	<b>CANCELADO DE 2020 A 2023</b>	<b>SALDO EM 2023</b>
2019	146.410.694,83	125.316.999,65	12.796.264,06	8.297.431,12
<b>ANO</b>	<b>INSCRITO EM 2021</b>	<b>PAGO DE 2021 A 2023</b>	<b>CANCELADO DE 2021 A 2023</b>	<b>SALDO EM 2023</b>
2020	159.778.916,81	130.094.476,22	22.188.788,93	7.495.651,66
<b>ANO</b>	<b>INSCRITO EM 2022</b>	<b>PAGO DE 2022 A 2023</b>	<b>CANCELADO DE 2022 A 2023</b>	<b>SALDO EM 2023</b>
2021	203.649.148,97	178.644.429,89	15.617.477,56	9.387.241,52
<b>ANO</b>	<b>INSCRITO EM 2023</b>	<b>PAGO EM 2023</b>	<b>CANCELADO EM 2023</b>	<b>SALDO EM 2023</b>
2022	161.943.513,09	139.948.059,67	3.994.591,52	18.000.861,90
<b>TOTAL</b>	<b>982.254.378,98</b>	<b>829.629.410,94</b>	<b>83.478.616,62</b>	<b>69.146.351,42</b>



# PROCESSOS TRABALHISTAS E OUTRAS ESPÉCIES

ANOS	VALOR EXECUTADO
<b>TRABALHISTA</b>	
2017	0,00
2018	0,00
2019	24.024.195,98
2020	118.000.854,23
2021	21.593.208,31
2022	27.393.057,13
2023	19.440.571,36
<b>OUTRAS ESPÉCIES</b>	
2017	2.143.944,41
2018	2.478.860,22
2019	2.189.484,49
2020	12.716.373,12
2021	2.272.353,15
2022	2.074.666,62
2023	3.277.743,42
<b>TOTAL</b>	<b>237.605.312,44</b>
<b>PAGAMENTO</b>	<b>23.246.520,88</b>
<b>SALDO</b>	<b>214.358.791,56</b>

PEQUENO VALOR 2023	PAGO
TRABALHISTA	12.405.534,57
OUTRAS ESPÉCIES	2.131.020,35
<b>SOMA</b>	<b>14.536.554,92</b>

# DÍVIDA PARCELADA E RISCO FISCAL - Acumulado

Dívida Parcelada	Saldo Inicial em 2023 + Atualização/Cancelamento	PAGO ACUMULADO	PARCELA	SALDO A PAGAR	VENCIMENTO
INSS 2013	20.023.072,22	1.952.095,97	124/240	18.070.976,25	set/33
INSS RFB	158.576.152,96	5.944.877,02	72/194	152.631.275,94	jul/33
INSS PGFN <i>*[Quitado em 29/09/2023]</i>	207.695,91	207.695,91	74 à 200/200	0,00	jul/33
INSS 2017 E 2020	19.219.978,64	5.634.483,88	28/60	13.585.494,76	set/26
CTA - NÃO PREVIDENCIÁRIO	1.028.653,01	167.220,24	19/84	861.432,77	mai/29
CTA - PREVIDENCIÁRIO	22.791.250,54	1.224.757,72	19/240	21.566.492,82	mai/42
FINISA - OBRAS OP	22.820.588,87	7.702.879,39	21/96	15.117.709,48	2030
PEM - ILUM. PÚBLICA	1.526.260,68	598.303,25	29/84	927.957,43	2028
FINISA - CAIXA ILUMINA	20.017.341,38	7.334.420,92	29/72	12.682.920,46	2027
FINISA II	7.379.479,43	2.460.493,92	17/96	4.918.985,51	2030
PEM -EQUIPAMENTOS	3.401.545,50	1.967.117,87	35/54	1.434.427,63	2025
<b>TOTAL DA DÍVIDA</b>	<b>276.992.019,14</b>	<b>35.194.346,09</b>		<b>241.797.673,05</b>	

# DÍVIDA PARCELADA E RISCO FISCAL - Acumulado

<b>RISCO FISCAL</b>	<b>SALDO A PAGAR</b>
PASEP (04/2013 a 12/2016) + (2018 A 2023)	62.517.358,87
<b>TOTAL DO RISCO FISCAL</b>	<b>62.517.358,87</b>

<b>DÍVIDA PARCELADA + RISCO FISCAL</b>	<b>304.315.031,92</b>
--	-----------------------

# DÍVIDA FUNDADA – Dezembro de 2023

<b>1 - RECOLHIMENTO DE OBRIGAÇÕES MENSAS 2023</b>	<b>13.042.579,93</b>
INSS/mês (patronal)	6.528.032,92
INSS/mês (funcionário)	2.606.355,25
INSS/mês (autônomos e cooperativas)	9.117,29
FGTS/mês	2.197.493,89
PASEP/mês	1.701.580,58
<b>2 - PAGAMENTO DOS PARCELAMENTOS</b>	<b>2.916.170,00</b>
INSS 2013	167.557,93
INSS RFB	511.038,10
INSS PGFN *[Quitado em 29/09/2023]	0,00
INSS 2017 E 2020	491.525,70
CTA - NÃO PREVIDENCIÁRIO	14.628,70
CTA - PREVIDENCIÁRIO	107.189,15
FINISA - OBRAS OP	316.357,95
FINISA - JUROS OBRAS OP	302.856,40
PEM - ILUM. PÚBLICA	44.434,93
FINISA - CAIXA ILUMINA	559.821,70
FINISA II	253.779,34
PEM -EQUIPAMENTOS	146.980,10
<b>3 - PRECATÓRIOS - REGIME ESPECIAL</b>	<b>3.946.685,33</b>
<b>SOMA RECOLHIMENTO DA DÍVIDA</b>	<b>19.905.435,26</b>

\*Valores em reais (R\$)

## SECRETARIA MUNICIPAL DA EDUCAÇÃO

### ALIMENTAÇÃO ESCOLAR - 2023

	<b>Crianças atendidas</b>	<b>Refeições diárias</b>
<b>JANEIRO</b>	16.003	40.007
<b>FEVEREIRO</b>	18.112	45.280
<b>MARÇO</b>	18.219	45.547
<b>ABRIL</b>	18.218	45.545
<b>MAIO</b>	18.218	45.545
<b>JUNHO</b>	18.216	45.540
<b>JULHO (FÉRIAS)</b>	8.532	21.330
<b>AGOSTO</b>	18.219	45.548
<b>SETEMBRO</b>	18.219	45.548
<b>OUTUBRO</b>	18.551	46.377
<b>NOVEMBRO</b>	18.551	46.377
<b>DEZEMBRO (FÉRIAS)</b>	17.100	42.750

# PROGRAMA PREFEITURA NOS BAIRROS

## FASES DO PROGRAMA - EDIÇÃO 2023:

**FASE 1:** Parque São Paulo (28/02 a 24/03)

**FASE 2:** Parque das Hortências, Jardim Cruzeiro do Sul e Jardim Del Rei (27/03 a 06/04)

**FASE 3:** Cecap e Victório De Santi (10/04 a 28/04)

**FASE 4:** Yolanda Ópice, Jardim Martinez e Melhado (02/05 a 26/05)

**FASE 5:** São José, Carmo e Quitandinha (30/05 a 07/07)

**FASE 6:** Santana, Jardim Universal e Parque das Laranjeiras (11/07 a 04/08)

**FASE 7:** Vale do Sol, Jardim Paraíso e Maria Luiza (08/08 a 15/09)

**FASE 8:** Jardim Imperador, Jardim Brasília e Santa Angelina (19/09 a 11/10)

**FASE 9:** Selmi Dei (17/10 a 10/11)

**FASE 10:** São Rafael e Indaiá (21/11 a 08/12)

**FASE 11:** Valle Verde (12/12/23 a 05/01/24)

**FASE 12:** Bueno de Andrada (16/01/24 a 21/01/24)

**FASE 13:** Vila Xavier, Jardim América e Jardim das Estações (23/01/24 a 08/03/24)

## **BALANÇO DE 2023 – SOMA DAS FASES REALIZADAS:**

### **ZELADORIA E SERVIÇOS:**

**67.999** serviços de tapa-buraco

**501** limpezas de bocas de lobo

**38** limpezas de áreas próprias (postos de saúde, CRAS, áreas de lazer, etc)

**1.845.141** metros quadrados de roçada em canteiros e praças

**7.364,3** quarteirões de raspagem e capina de guias

**6.287,86** toneladas de remoção de resíduos pela Secretaria de Obras

**386.353** metros quadrados de terrenos particulares roçados

**802.485** metros quadrados de limpeza de Área de Preservação Permanente (APP)

**279.929** quilos de inservíveis retirados pela equipe da Vigilância (dengue)

**94.087** imóveis visitados pela equipe da Vigilância (dengue)

**3.347** intervenções do Daae

### **ARBORIZAÇÃO**

**1.435** remoções de árvores

**44.957** podas de árvores

**463** pulverizações em árvores

**859** plantios de árvores

**1.009** destocas de árvores

**116** aumentos de canteiros

## **SINALIZAÇÃO VIÁRIA**

**53.181** metros quadrados de demarcação viária

**10.111** metros quadrados de pintura de guias

**1.137** implantações de placas de trânsito

**5.653** implantações de placas de nomes de ruas

**288** trocas de postes de sinalização

**5.181** revitalizações de postes de sinalização

**391** instalações de novos postinhos de concreto

**704** endireitamentos de postes de sinalização

## **ATENDIMENTOS SOCIAIS:**

**TOTAL: 8.739** ATENDIMENTOS SOCIAIS

**1.794** testes pelo Centro de Testagem e Aconselhamento (CTA) da Secretaria de Saúde

**1.627** vacinas aplicadas pela Secretaria de Saúde

**1.581** atendimentos da Secretaria de Assistência e Desenvolvimento Social (proteção básica e CadÚnico)

**1.174** atendimentos da Secretaria de Desenvolvimento Urbano (cadastro habitacional e outros serviços)

**707** atendimentos do Departamento de Dívida Ativa

**592** demandas da Secretaria de Meio Ambiente e Sustentabilidade

**489** atendimentos da Secretaria de Obras e Serviços Públicos



**369** atendimentos do Daae

**149** da Coordenadoria de Bem-estar Animal

**83** demandas gerais da Secretaria de Saúde

**76** atendimentos da Ouvidoria Municipal

**51** atendimentos da Secretaria de Trabalho e Desenvolvimento Econômico e Turismo

**25** atendimentos da Secretaria de Cultura (inscrição em Oficinas Culturais e demandas gerais)

**9** atendimentos da Secretaria de Esportes e Lazer

**8** atendimentos da Secretaria de Cooperação dos Assuntos de Segurança Pública

**5** atendimentos da Secretaria da Educação

## **BALANÇO DOS ANOS ANTERIORES:**

### **2022:**

- 1,6 mil atendimentos sociais
- 3,8 mil buracos tapados
- 638 árvores podadas
- 487 lâmpadas trocadas
- 160 quarteirões receberam capina de guias
- 32.938 metros cúbicos de mato e entulho retirados de terrenos públicos

### **2021 e 2020:**

O programa não foi executado por conta da pandemia de Covid-19

### **2019:**

- 9 mil atendimentos sociais
- 30 mil buracos tapados
- 500 árvores podadas
- 4 mil lâmpadas trocadas
- 1.200 quarteirões receberam capina de guias
- 8.500 mil metros cúbicos de mato e entulho retirados de terrenos públicos

### **2018:**

- 3 mil atendimentos sociais
- 130 mil buracos tapados
- 6 mil árvores podadas
- 15 mil lâmpadas trocadas
- 1.400 quarteirões receberam capina de guias
- 30 mil metros cúbicos de mato e entulho retirados de terrenos públicos

**2017:**

- 4.500 mil atendimentos sociais
- 60 mil buracos tapados
- 2.600 mil árvores podadas
- 8.500 mil lâmpadas trocadas
- 4.300 quarteirões receberam capina de guias
- 16 mil metros cúbicos de mato e entulho retirados de terrenos públicos

## SECRETARIA DA EDUCAÇÃO – CONTRATAÇÕES - Janeiro a dezembro/2023

<b>CARGO/FUNÇÃO</b>	<b>JAN</b>	<b>FEV</b>	<b>MAR</b>	<b>ABR</b>	<b>MAI</b>	<b>JUN</b>	<b>JUL</b>	<b>AGO</b>	<b>SET</b>	<b>OUT</b>	<b>NOV</b>	<b>DEZ</b>	<b>TOTAL</b>
Agente Escolar	-	1*	1*	5*	-	-	2*	18*	1*	-	3*	2*	33*
Assistente Educacional Pedagógico	-	-	-	-	-	-	-	-	-	-	-	-	-
Educador Infantil	-	-	-	100*	51*	47*	21*	18*	13*	7*	40*	2*	299*
Professor I - Educação Infantil	-	1	-	14*	5*	6*	4*	2*	2*	3*	23*	12*	1/71*
Professor I - Ensino Fundamental	-	-	-	-	9*	3*	7*	30*	5*	1*	4*	6*	65*
Professor II - Educação Especial	-	-	-	-	-	3*	-	1*	1*	1*	1*	-	7*
Professor II - Geografia	-	-	-	-	-	1*	-	-	-	-	-	-	1*
Professor II - Educação Integral	-	4*	2*	-	8*	9*	2*	1*	-	-	2*	-	28*
Professor II - Educação Integral Teatro	-	-	-	-	-	-	-	-	-	-	-	-	-
Professor II-Dança Contemporânea	-	-	-	-	1*	-	1*	-	-	-	-	-	2*
Professor II-Educação Integral- Ballet Clássico	-	-	-	-	-	-	-	-	-	-	-	-	-
Professor II - Educação Física	-	-	2*	2*	1*	1*	-	-	-	-	-	-	6*
Professor II - Português	-	-	-	-	1*	-	1*	-	2*	-	5*	1*	10*
Professor II - Ciências	-	-	1*	-	-	-	-	-	-	-	-	-	1*
Professor II - Arte	-	-	1*	-	1*	2*	-	-	-	-	2*	-	6*
Professor II - Matemática	-	1	-	4	4*	-	-	-	1*	-	1*	-	5/6*
Professor II - Inglês	-	-	-	-	-	2*	1*	-	-	-	-	-	3*
Professor II - História	-	-	-	1*	-	1*	-	-	-	-	1*	-	3*
Diretor de escola	-	-	4	-	-	-	-	-	-	-	-	-	4
Supervisora	-	-	-	-	-	-	-	-	-	-	-	-	-
Monitor de Transporte	-	-	-	-	-	-	-	-	-	-	-	-	-
Merendeiro Escolar	-	14*	4*	9*	-	-	22*	13*	4*	-	-	-	66*
Professor II-Integral-Artes Visuais e Plástica	-	-	1*	-	-	-	-	-	-	-	-	-	1*
Professor II - Integral- Sapateado	-	-	-	-	-	-	-	-	-	-	-	-	-
Professor II - Integral Capoeira	-	-	-	-	-	-	1*	-	-	-	-	-	1*
<b>TOTAL</b>	-	2/19*	4/12*	4/131*	81*	75*	62*	83*	29*	12*	82*	23*	<b>10/609*</b>

Contratações efetivas – 10

Contratações temporárias – 609\*

# PANORAMA SOBRE OBRAS

## DADOS COLETADOS NO SISTEMA CRIADO PELA TI

**TOTAL DE OBRAS EM ANDAMENTO / PROJETO / LICITAÇÃO:** 234

**TOTAL GERAL DO VALOR GLOBAL DESSAS OBRAS:** R\$ 922.067.553,52

### **OBRAS DA SAÚDE: 34**

3 em execução

31 em projeto

VALOR GLOBAL DE OBRAS DA SECRETARIA: R\$ 66.725.744,70

### **OBRAS DA EDUCAÇÃO: 40**

12 em execução

28 em projeto

VALOR GLOBAL DE OBRAS DA SECRETARIA: R\$ 129.110.290,45

### **OBRAS DO ESPORTE: 45**

10 em execução

35 em projeto

VALOR GLOBAL DE OBRAS DA SECRETARIA: R\$ 122.854.296,45

## **OBRAS DE INFRAESTRUTURA: 34**

11 em execução

23 em projeto

VALOR GLOBAL DE OBRAS DA SECRETARIA: R\$ 220.042.669,51

## **DEMAIS OBRAS:**

Assistência e Desenvolvimento Social – 7 (R\$ 11.062.815,82)

Bem-Estar Animal – 1 (valor não disponível)

Cultura – 8 (R\$ 18.397.401,30)

Daae – 40 (R\$ 293.493.864,17)

Direitos Humanos e Participação Popular – 5 (R\$ 9.881.334,46)

Meio Ambiente e Sustentabilidade – 2 (R\$ 578.926,46)

Trabalho, Desenvolvimento Econômico e Turismo – 6 (R\$ 4.400.727,37)

Trânsito, Transporte e Mobilidade Urbana – 12 (R\$ 42.654.482,83)

## **SOBRE ORÇAMENTO PARTICIPATIVO**

- **229 plenárias** realizadas entre 2017 e 2023
- **33.800 participantes** nas plenárias entre 2017 e 2023
- **91 obras eleitas** entre 2017 e 2023
- **38 obras entregues** (30 demandas contempladas) de 2017 até 2023
- **22 obras em andamento**
- **R\$ 45 milhões** investidos nas obras já entregues
- **R\$ 100 milhões investidos ao todo** (entregues e em andamento)

### **Exemplos de obras entregues ou em execução**

- 4 novas escolas; 13 unidades de educação entregues reformadas e ampliadas; outras 12 unidades em reforma
- Diversas praças e/ou áreas de lazer revitalizadas
- Centro Dia para Pessoa com Deficiência
- Praça Inclusiva no Parque Pinheirinho
- Reabertura do PS do Melhado como Unidade de Retaguarda às Urgências e Diagnósticos
- Nova sede para os Cursinhos Populares
- Centro de Referência LGBTQIA+
- Centro de Referência do Idoso
- Casa das Margaridas
- Primeira Casa Abrigo LGBTQIA+ do serviço público do interior
- Reforma da Casa da Cultura Luís Antonio Martinez Corrêa e do Teatro Wallace Leal Valentin Rodrigues
- Postos de Saúde
- Nova sede do NGA-3 e implantação do Ambulatório Trans
- Programa de parto humanizado
- Fundo municipal de combate ao racismo
- Censo da população idosa
- Pavimentação da Chácara Flora/Parque Planalto
- Revitalização do Córrego do Tanquinho
- Revitalização da Área de Proteção Permanente do Córrego Pinheirinho
- Entrega do maquinário para o Assentamento Bela Vista

# SECRETARIA MUNICIPAL DA EDUCAÇÃO

## MATRÍCULAS - Quantidade de alunos matriculados – Ano 2023

	JAN	FEV	MAR	ABR	MAIO	JUN	JUL	AGO	SET	OUT	NOV	DEZ
<b>EMEFS</b>	7.222	7.540	7.540	7.537	7.543	7.517	7.548	7.532	7.567	7.548	7.563	7.563
<b>CERS</b>	9.195	9.265	9.334	9.580	9.691	9.698	9.791	9.970	10.005	10.000	9.976	9.976
<b>CECs</b>	652	674	674	674	1.273	1.273	1.172	1.149	1.162	1.134	1.124	1.124
<b>EJA</b>	212	377	379	381	276	276	259	247	254	257	232	232
<b>ESCOLA DANÇA</b>	256	256	292	292	262	244	244	231	231	219	216	216
<b>TOTAL</b>	16.003	18.112	18.219	18.218	19.045	19.008	19.014	19.164	19.219	19.158	19.111	19.111



## SECRETARIA DE ASSISTÊNCIA E DESENVOLVIMENTO SOCIAL

### PROTEÇÃO SOCIAL BÁSICA

#### CRAS – 10 UNIDADES

<b>INFORMAÇÕES</b>	<b>DEZEMBRO/23</b>	<b>TOTAL - 2023</b>
VISITAS DOMICILIARES REALIZADAS	111	2071
NOVAS FAMÍLIAS ATENDIDAS NO MÊS	129	2.682
TOTAL DE ATENDIMENTOS DO MÊS (recepção, técnicos – individual/grupo, cadastro único, etc)	6.623	82.231

### SECRETARIA DE ASSISTÊNCIA

<b>INFORMAÇÕES</b>	<b>DEZEMBRO/23</b>	<b>TOTAL - 2023</b>
VISITAS DOMICILIARES REALIZADAS	0	183
NOVAS FAMÍLIAS ATENDIDAS NO MÊS	59	774
TOTAL DE ATENDIMENTOS DO MÊS (recepção, técnicos – individual/grupo, cadastro único, etc)	778	8.716

## **PROTEÇÃO SOCIAL ESPECIAL**

### **CREAS**

<b>INFORMAÇÕES</b>	<b>DEZEMBRO/23</b>	<b>TOTAL - 2023</b>
VISITAS DOMICILIARES REALIZADAS	83	1227
NOVAS FAMÍLIAS ATENDIDAS NO MÊS	56	473
TOTAL DE ATENDIMENTOS DO MÊS (recepção, técnicos - individual/grupo, cadastro único, etc)	287	5.282

### **PROMAIP - SERVIÇO DE ACOLHIMENTO DE CRIANÇAS E ADOLESCENTES (02 UNIDADES)**

<b>INFORMAÇÕES</b>	<b>DEZEMBRO/23</b>	<b>TOTAL - 2023</b>
CRIANÇAS E ADOLESCENTE INSERIDOS EM ACOLHIMENTO NO MÊS	4	<b>45</b>
TOTAL DE ATENDIMENTOS DO MÊS (familiares, crianças/adolescentes)	64	<b>655</b>

**CENTRO POP**

<b>INFORMAÇÕES</b>	<b>DEZEMBRO/23</b>	<b>TOTAL - 2023</b>
NOVAS PESSOAS EM SITUAÇÃO DE RUA INSERIDAS EM ATENDIMENTO	46	<b>996</b>
ITINERANTES ATENDIDOS	64	<b>1.380</b>
Nº DE PASSAGENS FORNECIDAS	14	<b>529</b>
PESSOAS ATENDIDAS PELO SERVIÇO DE ABORDAGEM SOCIAL	31	<b>780</b>
TOTAL DE ATENDIMENTOS DO MÊS	319	<b>4.970</b>
REFEIÇÕES FORNECIDAS	402	<b>4.622</b>

**CASA DE ACOLHIDA**

<b>INFORMAÇÕES</b>	<b>DEZEMBRO/23</b>	<b>TOTAL - 2023</b>
NOVAS PESSOAS EM SITUAÇÃO DE RUA INSERIDAS EM ACOLHIMENTO	8	74
Nº DE PASSAGENS FORNECIDAS	50	927
ITINERANTES ATENDIDOS - PERNOITE	485	4.876
TOTAL DE ATENDIMENTOS DO MÊS	929	9.078
REFEIÇÕES FORNECIDAS	1.033	13.533

**CENTRO DIA DO IDOSO**

<b>INFORMAÇÕES</b>	<b>DEZEMBRO/23</b>	<b>TOTAL - 2023</b>
NOVAS PESSOAS IDOSAS INSERIDAS NO SERVIÇO	0	10
TOTAL DE ATENDIMENTOS DO MÊS	333	4.980

**RECANTO FELIZ**

<b>INFORMAÇÕES</b>	<b>DEZEMBRO/23</b>	<b>TOTAL - 2023</b>
NOVAS PESSOAS IDOSAS INSERIDAS NO SERVIÇO	0	<b>8</b>
TOTAL DE ATENDIMENTOS DO MÊS	46	<b>1226</b>

**VILA DIGNIDADE**

<b>INFORMAÇÕES</b>	<b>DEZEMBRO/23</b>	<b>TOTAL - 2023</b>
NOVAS PESSOAS IDOSAS INSERIDAS NO SERVIÇO	1	0
TOTAL DE ATENDIMENTOS DO MÊS	90	1127

**COORDENADORIA DE SEGURANÇA ALIMENTAR**

<b>INFORMAÇÕES</b>	<b>DEZEMBRO/23</b>	<b>TOTAL - 2023</b>
<b>PROGRAMA DE AQUISIÇÃO DE ALIMENTOS – COMPRA DE ALIMENTOS (kg)</b>	10.966	122.824
<b>ARRECADAÇÃO DE ALIMENTOS DE SUPERMERCADOS (kg)</b>	5.713	122.047
<b>DOAÇÃO TOTAL DE ALIMENTOS ÀS FAMÍLIAS (kg)</b>	16.679	244.870
<b>RESTAURANTE POPULAR 1 – CENTRALIZADO Nº DE REFEIÇÕES SERVIDAS</b>	2.750	33.000
<b>RESTAURANTE POPULAR 2 – DISTRITO INDUSTRIAL Nº DE REFEIÇÕES SERVIDAS</b>	2.750	33.000
<b>RESTAURANTE BOM PRATO Nº DE REFEIÇÕES SERVIDAS</b>	30.000	373.500
<b>NÚMERO DE AÇÕES EDUCATIVAS – MÊS</b>	3	101

<b>NÚMERO TOTAL DE PESSOAS BENEFICIADAS COM A DOAÇÃO DE ALIMENTOS – DEZEMBRO/23</b>	8.050
<b>NÚMERO TOTAL DE UNIDADES SOCIOASSISTENCIAIS ATENDIDAS (CRAS E ENTIDADES) DEZEMBRO/23</b>	65
<b>NÚMERO DE FAMÍLIAS ATENDIDAS COM PMAIS</b> (PROGRAMA MUNICIPAL DE AGRICULTURA DE INTERESSE SOCIAL) - LANÇAMENTO MAIO DE 2019	500
<b>PADARIA SOCIAL</b> - total de pessoas atendidas no mês	2.800
<b>BANCO MUNICIPAL DE ALIMENTOS</b> - total de pessoas atendidas no mês	8.050
<b>PROGRAMA LEITE DE SOJA</b> - - total de pessoas atendidas no mês	750

**OUTRAS INFORMAÇÕES:**

**PETI - TRABALHO INFANTIL**

<b>NÚMERO TOTAL DE FAMÍLIAS REFERENCIADAS NO PETI (ACOMPANHAMENTO) – DEZEMBRO/23</b>	<b>75</b>	
<b>INFORMAÇÕES</b>	<b>DEZEMBRO/23</b>	<b>TOTAL - 2023</b>
NOVAS FAMÍLIAS CADASTRADAS – NO MÊS	1	<b>25</b>

**CADASTRO ÚNICO**

<b>INFORMAÇÕES</b>	<b>DEZEMBRO/23</b>	<b>TOTAL - 2023</b>
NOVAS FAMÍLIAS CADASTRADAS – NO MÊS*	222	4.018

\*Dados repassados pelo MDS em DEZEMBRO/23, porém com atualização até janeiro/2023

**PROGRAMAS SOCIAIS**

<b>NÚMERO DE FAMÍLIAS BENEFICIÁRIAS DO AUXÍLIO BRASIL –DEZEMBRO/23</b>	<b>10.070</b>
<b>NÚMERO DE FAMÍLIAS BENEFICIÁRIAS DO PROGRAMA BOLSA CIDADANIA – DEZEMBRO/23</b>	<b>232</b>
<b>NÚMERO DE FAMÍLIAS BENEFICIÁRIAS DO PROGRAMA BOLSA CIDADANIA ATÉ O MOMENTO (INÍCIO MAIO 2019)</b>	<b>1.140</b>
<b>NÚMERO DE PESSOAS BENEFICIÁRIAS DO PIIS – DEZEMBRO/23</b>	<b>49</b>
<b>NÚMERO DE PESSOAS BENEFICIÁRIAS DO PIIS ATÉ O MOMENTO (LANÇAMENTO DEZEMBRO DE 2017)</b>	<b>302</b>
<b>FILHOS DO SOL (LANÇAMENTO MAIO DE 2021)</b>	<b>162</b>
<b>APOIADORES NO COMBATE À DENGUE (LANÇAMENTO MAIO DE 2019)</b>	<b>848</b>
<b>APOIADORES NO COMBATE À COVID (LANÇAMENTO MARÇO DE 2020)</b>	<b>595</b>
<b>JOVEM CIDADÃO (LANÇAMENTO DEZEMBRO DE 2017)</b>	<b>668</b>
<b>TERRITÓRIOS EM REDE - Pessoas impactadas</b>	<b>26.047</b>
<b>TERRITÓRIOS EM REDE - Famílias impactadas</b>	<b>10.358</b>



**PROGRAMAS DE REINserÇÃO SOCIAL DE REEDUCANDOS, APENADOS E EGRESSOS**

<b>REEDUCANDOS EM EXERCICIO - MASCULINO</b>	134
<b>REEDUCANDOS EM EXERCICIO - FEMININO</b>	44

**BALANÇO REDE DE SOLIDARIEDADE - 0800****ALIMENTOS:**

	<b>ATÉ DEZEMBRO/23</b>
<b>ARRECADADOS</b>	337.697
<b>COMPRADOS</b>	1.601.208
<b>CESTAS</b>	23.801

**FAMÍLIAS ATENDIDAS:**

**2020:** 9.163 famílias em situação de vulnerabilidade

**2021:** 8.842 famílias

**2022:** 8016 famílias

**2023:** 8176 famílias

**ITENS DE LIMPEZA**

	<b>ATÉ DEZEMBRO/23</b>
<b>ARRECADADOS</b>	36023
<b>DISTRIBUÍDOS</b>	8920

**LEITE**

	<b>ATÉ DEZEMBRO/23</b>
<b>DOADOS</b>	31174

**CONTA CORRENTE**

	<b>ATÉ DEZEMBRO/23</b>
<b>RECEBEU</b>	R\$ 31.113,88
<b>UTILIZADOS</b>	R\$ 31.113,88
<b>SALDO</b>	R\$ 0,00

**CESTAS + HORTIFRUTIS DA SECRETARIA DA EDUCAÇÃO:** 194.035 kits para 10.297 famílias cadastradas entre 2020 e 2021

## SECRETARIA MUNICIPAL DE CULTURA

### OFICINAS CULTURAIS

<b>EVENTO</b>	<b>QUANTIDADE</b>
OFICINAS	49
TURMAS	332
ALUNOS INSC DIRETAS	2.200
ALUNOS NAS 26 INSTITUIÇÕES	1.619
<b>Total Alunos Frequentando</b>	<b>3.819</b>

**Participação em 17 eventos, com público de 2.450**

**Acumulado no Ano: 66 Eventos -> Público 37.573**

### EDITAIS ABERTOS

<b>APOIO</b>	<b>DEZEMBRO</b>	<b>ACUMULADO EM 2023</b>
Nº de Editais	<b>04</b>	<b>19</b>

**ATIVIDADES PRESENCIAIS:**

<b>PROJETO</b>	<b>QTDE EVENTOS</b>	<b>PÚBLICO</b>	<b>ACUMULADO EM 2023</b>
Choro das Águas	<b>04</b>	<b>1.250</b>	<b>6.820</b>
Batalha da Fonte	<b>01</b>	<b>80</b>	<b>1.873</b>
Eventos das Oficinas Culturais	<b>17</b>	<b>2.450</b>	<b>37.573</b>
Evento Assoc. Amigos do Jardim América	<b>01</b>	<b>180</b>	<b>1.670</b>
Reggae na Praça	<b>01</b>	<b>80</b>	<b>630</b>
Viola na Praça	<b>01</b>	<b>250</b>	<b>965</b>
Apoio a Feiras de Artesanato	<b>06</b>	<b>5.200</b>	<b>35.540</b>
Natal Iluminado	<b>01</b>	<b>500</b>	
Natal Musical	<b>05</b>	<b>180</b>	
AlterNatal	<b>02</b>	<b>1.380</b>	
Espectáculos – Teatro, Dança, Performances/Palestras	<b>12</b>	<b>1.046</b>	
Acumulado Programação Diversa dos Meses Anteriores			<b>204    180.282</b>
<b>Público</b>	<b>50</b>	<b>12.596</b>	<b>254    273.429</b>

**BIBLIOTECA MUNICIPAL**

<b>SERVIÇO</b>	<b>DEZEMBRO</b>	<b>ACUMULADO ANO 2023</b>
EMPRÉSTIMOS LIVROS	<b>534</b>	<b>9.231</b>
ATENDIMENTOS	<b>797</b>	<b>11.246</b>
EVENTOS	<b>11 = 906 pessoas</b>	<b>105 = 15.544</b>

**FREQUÊNCIA ESPAÇOS DA SECRETARIA DE CULTURA DEZEMBRO**

<b>ESPAÇO</b>	<b>USUÁRIOS</b>	<b>ACUMULADO ANO 2023</b>
Arquivo Histórico	<b>114</b>	<b>1.233</b>
Biblioteca Municipal	<b>1.440</b>	<b>26.726</b>
Casa da Cultura	<b>Reforma</b>	<b>Reforma</b>
CEU das Artes	<b>1.300</b>	<b>51.100</b>
Centro de Artes e Ofícios	<b>650</b>	<b>20.840</b>
Museu de Arqueologia e Paleontologia	<b>265</b>	<b>2.528</b>
Museu Ferroviário	<b>221</b>	<b>3.470</b>
Museu do Esporte	<b>222</b>	<b>3.043</b>
Museu da Imagem e do Som	<b>114</b>	<b>1.233</b>
Museu Histórico e Pedagógico	<b>172</b>	<b>3.818</b>
Palacete das Rosas	<b>420</b>	<b>6.104</b>
Teatro de Arena	<b>1.632</b>	<b>15.680</b>
<b>TOTAL</b>	<b>6.550</b>	<b>135.775</b>

**SECRETARIA MUNICIPAL DE COOPERAÇÃO DOS ASSUNTOS DE  
SEGURANÇA PÚBLICA - ANO 2023**

	<b>JAN</b>	<b>FEV</b>	<b>MAR</b>	<b>ABR</b>	<b>MAI</b>	<b>JUN</b>	<b>JUL</b>	<b>AGO</b>	<b>SET</b>	<b>OUT</b>	<b>NOV</b>	<b>DEZ</b>	<b>TOTAL</b>
<b>DEFESA CIVIL</b>	151	119	62	80	18	19	20	14	29	50	37	11	<b>610</b>
<b>GUARDA CIVIL MUNICIPAL</b>	6.826	7.339	5.777	7.344	8.088	8.303	8.052	7.119	7.560	6.979	5.484	5.886	<b>84.757</b>
<b>FISCALIZAÇÃO E OPERAÇÃO DE TRÂNSITO</b>	2.898	3.076	3.065	3.236	3.118	3.680	3.376	3.271	3.439	3.681	3.517	3708	<b>40.065</b>

	<b>DEZ</b>
<b>DEFESA CIVIL</b>	11
<b>GUARDA CIVIL MUNICIPAL</b>	5.886
<b>FISCALIZAÇÃO E OPERAÇÃO DE TRÂNSITO</b>	3.708

**BALANÇO DAS AÇÕES DA GUARDA CIVIL****MUNICIPAL****DEZ**

FISCALIZAÇÃO DE ENTRADA E SAÍDA DE ESCOLARES	17
RONDAS EM PRÓPRIOS PÚBLICOS MUNICIPAIS	4.454
RONDAS EM PRÓPRIOS PÚBLICOS ESTADUAIS	0
OUTROS PATRULHAMENTOS	943
APOIO A OUTRAS SECRETARIAS OU EVENTOS	39
APOIO A POSTURAS	4
APREENSÕES RELACIONADAS AO CEROL	0
ABORDAGENS	44
AUTUAÇÕES - EM PATRULHAMENTO	331
AUTUAÇÕES - CENTRAL DE VIDEOMONITORAMENTO	1
RELATÓRIO DE AVERIGUAÇÃO DE INCIDENTE ADM - RAIA	7
VEÍCULOS ABANDONADOS NA VIA PÚBLICA - NOTIFICAÇÕES	0
OPERAÇÃO SUCATA (VEICULO ABANDONADO)	5
OPERAÇÃO FERRO VELHO	0

FOGOS DE ARTIFICIO	5
DESCARTE IRREGULAR	1
PATRULHAMENTO RURAL	35
<b>TOTAL</b>	<b>5.886</b>

**BALANÇO DAS AÇÕES DA DEFESA CIVIL**

	<b>DEZ</b>
PROJETOS	0
ÁRVORES	0
QUEIMADAS	0
ESTRUTURAS	6
PATRULHAMENTO	0
ARBORIZAÇÃO	5
ALAGAMENTOS	0
OUTROS	0
<b>TOTAL</b>	<b>11</b>



**BALANÇO DAS AÇÕES DA FISCALIZAÇÃO E OPERAÇÃO DE TRÂNSITO**

	<b>DEZ</b>
APOIO A OUTRAS SECRETARIAS E ÓRGÃOS	267
ATENDIMENTO À OCORRÊNCIA DE TRÂNSITO	214
PATRULHAMENTO	1.537
ENTRADA/SAÍDA DE ESCOLARES - FISCALIZAÇÃO	10
RELATÓRIO DE AVERIGUAÇÃO DE INCIDENTE - RAIA	6
AUTUAÇÕES (EM TALÃO MANUAL) PM + AG TRANSITO + TALÃO ELETRONICO	1.674
<b>TOTAL</b>	<b>3.708</b>

**BOLETINS DE OCORRÊNCIA DA GUARDA CIVIL MUNICIPAL**

<b>QUALIFICAÇÃO</b>	<b>JAN</b>	<b>FEV</b>	<b>MAR</b>	<b>ABR</b>	<b>MAI</b>	<b>JUN</b>	<b>JUL</b>	<b>AGO</b>	<b>SET</b>	<b>OUT</b>	<b>NOV</b>	<b>DEZ</b>	<b>TOTAL</b>
Abandono de animal	0	0	0	0	0	0	0	0	0	0	1	0	1
Abandono de Incapaz	0	0	0	0	0	0	0	0	0	0	0	0	0
Abandono de Serviço	1	0	0	0	0	0	0	0	0	0	0	0	1
Acidente de Trabalho	0	0	0	0	0	0	0	0	0	0	1	0	1

Acidente de Transito	1	0	0	4	1	3	1	2	8	3	2	0	25
Adulteração de Sinal Identificador de Veiculo	0	0	0	0	0	0	0	1	2	2	1	1	7
Ameaça	0	2	0	0	2	0	1	2	1	1	0	0	9
Apreensão de Objetos/Mercadorias/Veiculo	0	1	1	0	1	1	2	1	1	0	0	0	8
Apreensão de Objetos - Arma Branca	0	0	0	0	0	0	0	0	1	0	0	0	1
Assistencia Social	0	1	0	0	0	0	0	0	0	0	0	0	1
Ataque de Animal em Via Pública	0	0	0	0	0	0	1	0	0	0	0	0	1
Ato Infracional	1	0	0	1	1	0	0	2	0	0	1	1	7
Auxilio ao Público	2	1	1	0	2	1	0	3	2	3	1	2	18
Averiguação de Alvará e Som ao Vivo	0	0	0	0	0	0	0	0	0	0	0	0	0
Averiguação	0	0	0	0	0	0	0	2	1	0	2	1	6
Averiguação de Furto	0	0	1	0	2	1	0	0	0	0	0	0	4
Captura de Procurado	0	1	0	0	0	0	0	0	1	1	0	1	4
Comercio sem autorização	0	0	0	1	1	0	0	0	0	0	0	0	2

Conduta Inconveniente	0	0	0	0	1	0	0	0	0	0	0	0	1
Crime Ambiental	1	0	2	1	0	0	0	1	0	1	1	0	7
Crime Consumado	0	1	0	0	0	0	0	0	0	0	0	0	1
Cumprimento de Mandato de Prisão	0	0	0	0	0	0	0	1	0	0	0	0	1
Dano	3	1	3	0	2	0	0	3	4	4	1	1	22
Dano ao Patrimonio	7	6	0	5	4	6	3	5	0	4	3	2	45
Desacato	3	3	1	2	0	3	4	4	2	2	3	5	32
Descarte de Entulho	0	0	0	0	0	0	2	0	0	1	0	1	4
Descarte de Produtos Pereciveis	0	0	0	0	0	0	0	0	0	1	0	0	1
Dirigir sem Habilitação	0	0	0	0	0	0	1	0	0	0	0	0	1
Desapropriação	0	0	0	0	1	0	0	0	0	0	0	0	1
Descumprimento do Medida Protetiva	0	0	0	0	0	0	0	0	0	0	0	0	0
Desinteligencia	1	0	2	1	0	0	0	0	0	2	0	0	6
Direção Perigosa	0	1	0	0	0	0	0	0	0	0	0	0	1
Embriagues ao Volante	1	0	0	0	0	0	0	0	1	0	0	1	3

Encontro de Cadaver	1	0	0	0	0	0	1	0	0	0	0	0	2
Encontro de Objetos	2	0	0	0	0	0	0	0	0	0	0	0	2
Encontro de Pessoa	0	1	0	0	0	0	0	0	0	0	0	0	1
Estatuto do Idoso	0	0	1	0	0	0	0	0	0	0	0	0	1
Estelionato	0	0	0	0	0	1	0	0	1	0	0	0	2
Evasão	2	2	3	2	4	6	0	3	2	3	1	1	29
Falsa Comunicação	0	0	0	1	0	0	0	0	0	0	0	0	1
Fiscalização de Posturas	0	0	0	0	1	1	0	0	0	0	0	0	2
Furto	20	5	12	5	5	6	6	9	8	7	4	3	90
Furto Qualificado	0	0	0	1	1	0	0	0	0	0	0	0	2
Importunação	0	0	1	0	0	0	0	0	0	0	0	0	1
Incendio	0	1	0	0	1	0	0	0	0	1	0	0	3
Infração Ambiental	1	0	0	0	0	0	0	0	0	0	0	0	1
Invasão	0	1	0	1	0	1	0	0	0	0	0	0	3
Lesão Corporal	0	0	0	2	1	0	1	0	1	1	1	1	8

Maria da Penha	0	0	0	0	0	0	0	0	0	0	0	0	0
Mandato de Prisão	0	0	0	0	0	0	0	0	1	1	0	1	3
Maus Tratos	0	0	1	0	2	0	1	0	1	0	0	0	5
Objeto Localizado	0	0	0	1	0	1	0	0	0	1	0	0	3
Outros - não criminal	0	0	0	0	0	0	0	0	0	0	0	0	0
Perturbação de Sossego Publico	0	1	0	0	2	0	0	0	0	0	0	0	3
Pixação	0	0	0	1	0	0	1	0	0	0	0	0	2
Poda Drastica	0	1	0	0	1	0	0	0	0	0	0	0	2
Porte de Arma Branca	0	0	0	1	0	0	0	0	0	0	0	0	1
Porte/Apreensão de Drogas	1	2	0	1	0	0	1	0	0	0	0	0	5
Postura Municipal	0	0	0	0	0	0	0	0	0	0	0	1	1
Preservação de Direito	10	8	13	9	8	5	11	9	13	10	7	6	109
Preservação de Integridade Física	0	0	0	0	0	0	0	0	1	0	0	0	1
Preservação Veicular	0	0	0	0	0	0	0	0	0	0	0	0	0
Queimada Urbana	0	0	0	0	1	0	0	0	0	0	0	1	2



Veiculo Localizado	2	0	0	0	1	2	0	0	0	1	0	0	6
Venda de Fogos de Artificio	0	0	0	0	0	0	0	0	0	0	0	1	1
Violação de Suspensão/Proibição	0	0	0	0	0	0	0	0	0	2	0	0	2
Vias de Fato	0	1	0	0	0	1	0	0	0	0	0	0	2
Violencia Domestica	1	0	1	1	1	0	0	2	1	0	0	0	7
<b>Total</b>	63	41	50	46	47	44	37	52	53	53	34	37	557

# SECRETARIA DE OBRAS E SERVIÇOS PÚBLICOS

## SERVIÇOS EXECUTADOS PELA COORDENADORIA DE SERVIÇOS PÚBLICOS

### ROÇADA (trator)

	<b>JANEIRO A DEZEMBRO DE 2018</b>	<b>JANEIRO A DEZEMBRO DE 2019</b>	<b>JANEIRO A DEZEMBRO 2020</b>	<b>JANEIRO A DEZEMBRO 2021</b>	<b>JANEIRO A DEZEMBRO 2022</b>	<b>JANEIRO</b>	<b>FEVEREIRO</b>	<b>MARÇO</b>	<b>ABRIL</b>
M <sup>2</sup> de gramados roçados	1.851.203,51	2.185.467,45	1.562.064,61	1.872.505,34	2.952.457,58	105.598,17	126.500,00	135.642,14	135.397,04
	<b>MAIO</b>	<b>JUNHO</b>	<b>JULHO</b>	<b>AGOSTO</b>	<b>SETEMBRO</b>	<b>OUTUBRO</b>	<b>NOVEMBRO</b>	<b>DEZEMBRO</b>	<b>2023 TOTAL</b>
M <sup>2</sup> de gramados roçados	157.700,00	120.500,00	137.000	115.560	105.520	85.000	122.441,75	85.670	<b>1.432.529,1</b>



**ZELADORIA EM PRÉDIOS PRÓPRIOS**

	<b>JANEIRO</b>	<b>FEVEREIRO</b>	<b>MARÇO</b>	<b>ABRIL</b>	<b>MAIO</b>	<b>JUNHO</b>	<b>JULHO</b>	<b>AGOSTO</b>
UNIDADE	64	29	08	33	35	38	74	72
	<b>SETEMBRO</b>	<b>OUTUBRO</b>	<b>NOVEMBRO</b>	<b>DEZEMBRO</b>	<b>TOTAL DE PRÉDIOS PRÓPRIOS EXECUTADOS 2023</b>			
UNIDADE	65	52	47	12	<b>529</b>			

## SECRETARIA MUNICIPAL DE OBRAS E SERVIÇOS PÚBLICOS

### OPERAÇÃO TAPA-BURACOS

	JANEIRO A DEZEMBRO DE 2023
EQUIPE PREFEITURA NOS BAIROS	49.946
EQUIPE GERAL	32.797
<b>TOTAL GERAL</b>	<b>82.743</b>

### OPERAÇÃO MANUTENÇÃO E LIMPEZA BOCA DE LOBO

	JANEIRO A DEZEMBRO DE 2023
EQUIPE PREFEITURA NOS BAIROS	273

**SECRETARIA MUNICIPAL DE ESPORTES E LAZER**

**TOTAL DE ALUNOS:** 1.861

**TOTAL DE PONTOS ATENDIDOS:** 82

**PONTOS POR MODALIDADE**

<b>Modalidade</b>	<b>Total de Pontos</b>
Ginástica Geral	32
Ginástica Laboral	11
Ritmos	12
Ginástica Artística para Idosos	01
Hidroginástica para idosos	01
Hidroginástica	02
Tai Chi Chuan	09
Yoga	09
Dança de salão	01
Fisioterapia	01
Lian Gong	03

**ALUNOS POR MODALIDADE E PONTOS:****Ginástica Geral****Total de Alunos: 631**

Local	Alunos
Carmo	13
Hortências	19
Meninão	32
Sabsa (manhã)	15
Sabsa (tarde)	14
São Geraldo	22
Jd. Imperador	17
Jd. Selmi Dei	28
Jd. Santana	13
Jd. América	20
Jd. Marivan	44
Jd. Brasília	24
Jd. Botânico	05
Jd. Pinheiros	08
CEAR	34
Centro Dia	16
São Pio (masculino)	21
São Pio (feminino)	10

Vila Vicentina	10
USF Laranjeiras 1	16
USF Laranjeiras 2	12
Assentamento Bela Vista	19
Melhado	23
AAEE	45
Lar São Francisco	25
Lar Nosso Ninho	11
USF Jd. Paraíso	13
USF Jd. Cruzeiro do Sul	25
USF Jd. Maria Luiza	12
USF Adalberto Roxo	25
Instituto dos Cegos St <sup>a</sup> Luzia	08
AA Vida	18
USF Jd. Brasil	14

## **Ginástica Laboral**

**Total de Alunos:** 173

Local	Alunos
Prefeitura	101
RH e SESMT	24
Meio Ambiente Coordenadoria de Trânsito Gestão e Fiscalização de Trânsito	22
Centro POP	04
Secretaria da Assistência Social	08
CREAS	03
Secretaria de Esportes e Lazer	00*
Segurança Alimentar	11

\*Professor está afastado devido à cirurgia

## Ritmos

**Total de Alunos:** 157

Local	Alunos
Yolanda Ópice	10
Jd. Botânico	25
Jd. Laranjeiras 2	07
Meninão	14
USF Jd. Pinheiros	10
Jd. Imperador	11
Cecap	11
Jd. Santa Clara (manhã)	04
Jd. Santa Clara (noite)	07
Valle Verde (Quilombo Rosa)	12
Jd. Brasília	12
Assentamento Monte Alegre	09
Jd. Indaiá (CEU Das Artes)	13
Vale do Sol (CRAS)	12

## Tai Chi Chuan

**Total de Alunos:** 157

Local	Alunos
USF Jd. Alamedas	18
CEAR	16
Quilombo Rosa	29
DAAE	15
Victório De Santi	16
Vila Melhado	16
Jd. Paulistano	18
USF Jd. Brasil	18
USF Jd. Marivan	11



## Yoga

**Total de Alunos:** 144

Local	Alunos
CRAS Hortências	12
CRAS Yolanda Ópice	23
CRAS Vale do Sol	17
CRAS Cecap	17
Recanto Feliz	09
Centro de Referência da Mulher	23
USF Jd. Brasília	19
Centro Dia	11
Jd. Cruzeiro do Sul	13

## Lian Gong

**Total de Alunos:** 37

Vila Melhado	18
Jd. Paulistano	11
Praça Antônio Lourenço Corrêa	8

### **Fisioterapia**

**Total de Alunos: 08**

Local	Alunos
São Pio (Feminino)	08

### **Hidroginástica**

**Total de Alunos: 319**

Local	Alunos
Botânico	221
Pinheirinho	98

### **Hidroginástica para Idosos (Piscina Coberta)**

**Total de alunos: 111**

- Turmas manhã: 61
- Turmas tarde: 50

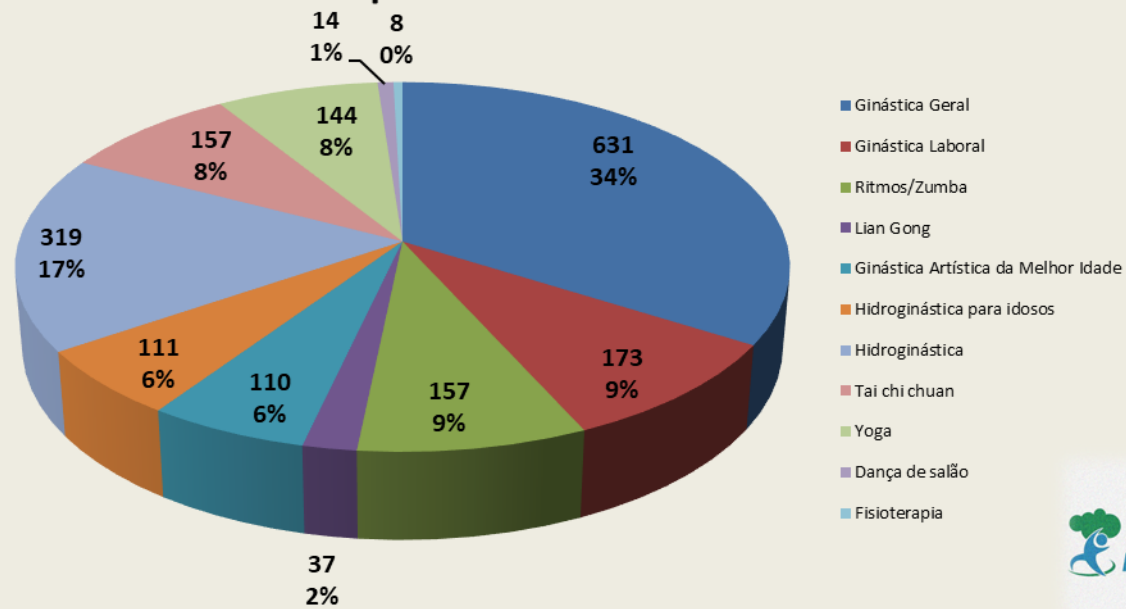
### **Ginástica Artística para Idosos**

**Total de Alunos: 110**

### **Dança de Salão**

**Total de alunos: 14**

### Alunos por modalidade em dezembro de 2023



**Cronograma de Aulas**  
**Ginástica Geral**

**André**

Segunda	Terça	Quarta	Quinta	Sexta
Jd. Santana 07h		Jd. Santana 07h		
Meninão 08h		USF      Jd. Marivan 08h		USF      Jd. Marivan 08h
	Botânico 17h30		Botânico 17h30	

**Miranda**

Segunda	Terça	Quarta	Quinta	Sexta
SABSA 08h	USF      Jd. Hortências 08h	SABSA 08h	USF      Jd. Hortências 08h	Meninão 8h
São Pio (feminino) 09h30	Praça      do Carmo 09h30	São Pio (feminino) 09h30	Praça      do Carmo 09h30	09h15 Centro Dia
SABSA 15h30	São Geraldo 15h30	SABSA 15h30	São Geraldo 15h30	SABSA 15h30

**Cláudio**

Segunda	Terça	Quarta	Quinta	Sexta
Melhado (Tetro de Arena) 08h	CRAS Selmi Dei/Praça 07h	Melhado (Tetro de Arena) 08h	CRAS Selmi Dei/Praça 07h	Melhado (Tetro de Arena) 08h
	*USF Jd. Adalberto Roxo 08h30		*USF Jd. Adalberto Roxo 08h30	
Melhado (Tetro de Arena) 12h	CRAS Selmi Dei/Praça 12h	Melhado (Tetro de Arena) 12h	CRAS Selmi Dei/Praça 12h	Melhado (Tetro de Arena) 12h

**Gibim**

Segunda	Terça	Quarta	Quinta	Sexta
Tom Zé 19h30		Tom Zé 19h30		Tom Zé 19h30

**Daniel**

Segunda	Terça	Quarta	Quinta	Sexta
	USF Jd. Pinheiros 08h30		USF Jd. Pinheiros 08h30	
	São Pio (masculino) 17h		São Pio (masculino) 17h	São Pio (masculino) 17h

**Michele**

Segunda	Terça	Quarta	Quinta	Sexta
USF Jd. Laranjeiras 1 07h30	USF Jd. Brasília 07h30	USF Jd. Laranjeiras 1 07h30	USF Jd. Brasília 07h30	
USF Jd. Laranjeiras 2 08h30		USF Jd. Laranjeiras 2 08h30		
Vila Vicentina 10h		Vila Vicentina 10h		
	Lar São Francisco 15h15		Lar São Francisco 15h15	Lar São Francisco 15h15

**Valdomiro Henrique**

Segunda	Terça	Quarta	Quinta	Sexta
	Weenis Macieira 09h		Weenis Macieira 09h	

**Alan**

Segunda	Terça	Quarta	Quinta	Sexta	Sábado
					Assentamento Bela Vista 08h
	Assentamento Bela Vista 17h30				

**Wesley**

Segunda	Terça	Quarta	Quinta	Sexta	Sábado
	*Jd. Paraíso 07h30	*Jd. Cruzeiro do Sul 07h30	*Jd. Paraíso 07h30	*Jd. Brasil 08h	
	*AAEE 09h		*AAEE 09h		
*AAEE 14h	Jd. Maria Luiza 15h	*AAEE 14h	Jd. Maria Luiza 15h		
Jd. Imperador 18h		Jd. Imperador 18h		Jd. Imperador 18h	

**Adriê**

Segunda	Terça	Quarta	Quinta	Sexta	Sábado
	*Lar Nosso Ninho 08h		*Lar Nosso Ninho 08h		.



### **Ginástica Artística para Idosos**

**Henrique Sanioto**

Segunda	Terça	Quarta	Quinta	Sexta
Weenis Macieira 08-10h		Weenis Macieira 08-10h		Weenis Macieira 08-10h

### **Ginástica Laboral**

**Ricardo**

Segunda	Terça	Quarta	Quinta	Sexta
Meio Ambiente Coordenadoria de Transito Gestão e Fiscalização de Transito 07h40 - 09h		Meio Ambiente Coordenadoria de Transito Gestão e Fiscalização de Transito 07h40 - 09h		Meio Ambiente Coordenadoria de Transito Gestão e Fiscalização de Transito 07h40 - 09h
SESMT e RH 09h-10h20	Prefeitura 08h30-11h30	SESMT e RH 09h-10h20	Prefeitura 08h30-11h30	SESMT e RH 09h-10h20

**Daniel**

Segunda	Terça	Quarta	Quinta	Sexta
Segurança Alimentar 08h		Centro POP 08h		Centro POP 08h

**Desirrê**

Segunda	Terça	Quarta	Quinta	Sexta
CREAS 08h	Sec. da Assistência Social 08h	CREAS 08h	Sec. da Assistência Social 08h	Segurança Alimentar 08h

**Ritmos/Zumba****Jéssica Rocha**

Segunda	Terça	Quarta	Quinta	Sexta
USF Laranjeiras 2 08h		USF Laranjeiras 2 08h		
Botânico 09h	Jd. Imperador 09h	Botânico 09h	Jd. Imperador 09h	

**Valdomiro Henrique**

Segunda	Terça	Quarta	Quinta	Sexta	Sábado
Yolanda 07h30	Botânico 07h30		Botânico 07h30		Yolanda 07h30
CECAP 08h30					CECAP 08h30
Valle Verde (Quilombo Rosa) 17h15		Assentamento Monte Alegre 17h30	Valle Verde (Quilombo Rosa) 17h15		

**Murilo**

Segunda	Terça	Quarta	Quinta	Sexta
Jd. Santa Clara 07h	USF Jd. Pinheiros 07h	Jd. Santa Clara 07h	USF Jd. Pinheiros 07h	USF Jd. Brasília 08h
	*CRAS Vale do Sol 09h			
Jd. Santa Clara 19h	Meninão 18h		Meninão 18h	
Maria Luiza 20h		Maria Luiza 20h		CEU das Artes 18h

## **Hidrogenástica**

### **Valdomiro Henrique**

Segunda	Terça	Quarta	Quinta	Sexta
	14h	14h	14h	14h
	15h	14h45	15h	14h45
		15h30		15h30
		16h15		16h15

### **Alan**

Segunda	Terça	Quarta	Quinta	Sexta
	08h30	08h30	08h30	08h30
	09h20	09h20	09h20	09h20
	10h10	10h10	10h10	10h10

### **Daniel**

Segunda	Terça	Quarta	Quinta	Sexta
	09h		09h	
	10h		10h	

### **Hidroginástica para Idosos**

Segunda	Terça	Quarta	Quinta	Sexta
	08h30	08h	08h30	08h
	09h15		09h15	
	10h		10h	
	14h		14h	
	14h45		14h45	

### **Yoga**

#### **Leticia**

Segunda	Terça	Quarta	Quinta	Sexta
	Centro de Referência da Mulher 09h		Centro de Referência da Mulher 09h	
Recanto feliz 14h	*Centro Dia 14h	*Recanto feliz 14h	*Centro Dia 14h	

**Cleiton**

Segunda	Terça	Quarta	Quinta	Sexta
USF Jd. Brasília 08h30		USF Jd. Brasília 08h30	CRAS VALE DO SOL 08h30	
CRAS VALE DO SOL 10h				CRAS HORTÊNCIAS 10h
CRAS CECAP 14h	CRAS YOLANDA ÓPICE 14h		CRAS CECAP 13h30	
	Victório De Santi 15h30		CRAS YOLANDA ÓPICE 14h30	

**Tai Chi Chuan****Cleiton**

Segunda	Terça	Quarta	Quinta	Sexta
Residencial Alamedas 07h30		Residencial Alamedas 07h30		
	Valle Verde (Quilombo Rosa)	Jd. Marivan 09h20		Valle Verde (Quilombo Rosa)

	08h30			08h
	Weenis Macieira 10h		Weenis Macieira 10h	
		Praça do DAAE 18h30		Praça do DAAE 18h30

### **Noriko**

Segunda	Terça	Quarta	Quinta	Sexta	Sábado
Teatro de Arena (Vila Melhado) 07h		USF Jd. Brasil 07h	Praça do Paulistano 07h		

### **Lian Gong**

#### **Ana Maria**

Segunda	Terça	Quarta	Quinta	Sexta	Sábado
	*Praça do Paulistano 07h	*Teatro de Arena (Vila Melhado) 07h	*Praça da Escola "Antônio Lourenço Corrêa" 07h		

## **Dança de Salão**

### **Claudinei**

Segunda	Terça	Quarta	Quinta	Sexta
Weenis Macieira 19h30		Weenis Macieira 19h30		AAPC 14h

## **Fisioterapia**

### **Desirrê**

Segunda	Terça	Quarta	Quinta	Sexta
	São Pio (feminino) 09h30		São Pio (feminino) 09h30	

- **\* Locais que foram implantados em 2023**



## SECRETARIA MUNICIPAL DE SAÚDE

### CONSULTAS NAS UNIDADES BÁSICAS

JANEIRO A DEZEMBRO DE 2017	180.667
JANEIRO A DEZEMBRO DE 2018	177.333
JANEIRO A DEZEMBRO DE 2019	155.585
JANEIRO A DEZEMBRO DE 2020	165.131
JANEIRO A DEZEMBRO DE 2021	184.414
JANEIRO A DEZEMBRO DE 2022	235.254
<b>JANEIRO 2023</b>	19.535
<b>FEVEREIRO 2023</b>	18.207
<b>MARÇO 2023</b>	27.762
<b>ABRIL 2023</b>	23.266
<b>MAIO 2023</b>	30.056
<b>JUNHO 2023</b>	25.700
<b>JULHO 2023</b>	26.406
<b>AGOSTO 2023</b>	31.398
<b>SETEMBRO 2023</b>	26.808
<b>OUTUBRO 2023</b>	30.477
<b>NOVEMBRO 2023</b>	26.894
<b>DEZEMBRO 2023</b>	18.794
<b>JANEIRO A DEZEMBRO DE 2023</b>	<b>305.303</b>

**CONSULTAS NAS UPAS**

JANEIRO A DEZEMBRO DE 2017	258.269
JANEIRO A DEZEMBRO DE 2018	287.068
JANEIRO A DEZEMBRO DE 2019	311.325
JANEIRO A DEZEMBRO DE 2020	217.701
JANEIRO A DEZEMBRO DE 2021	245.915
JANEIRO A DEZEMBRO DE 2022	329.032
<b>JANEIRO 2023</b>	23.946
<b>FEVEREIRO 2023</b>	26.949
<b>MARÇO 2023</b>	31.378
<b>ABRIL 2023</b>	30.678
<b>MAIO 2023</b>	34.545
<b>JUNHO 2023</b>	36.580
<b>JULHO 2023</b>	27.262
<b>AGOSTO</b>	28.432
<b>SETEMBRO 2023</b>	23.583
<b>OUTUBRO 2023</b>	31.145
<b>NOVEMBRO 2023</b>	29.148
<b>DEZEMBRO 2023</b>	31.739
<b>JANEIRO A DEZEMBRO DE 2023</b>	<b>354.980</b>

**CONSULTAS ESPECIALIZADAS**

JANEIRO A DEZEMBRO DE 2017	174.659
JANEIRO A DEZEMBRO DE 2018	178.524
JANEIRO A DEZEMBRO DE 2019	165.377
JANEIRO A DEZEMBRO DE 2020	116.930
JANEIRO A DEZEMBRO DE 2021	129.971
JANEIRO A DEZEMBRO DE 2022	161.155
<b>JANEIRO 2023</b>	12.620
<b>FEVEREIRO 2023</b>	12.248
<b>MARÇO 2023</b>	14.945
<b>ABRIL 2023</b>	11.671
<b>MAIO 2023</b>	13.160
<b>JUNHO 2023</b>	12.913
<b>JULHO 2023</b>	13.007
<b>AGOSTO 2023</b>	16.858
<b>SETEMBRO 2023</b>	15572
<b>OUTUBRO 2023</b>	13.860
<b>NOVEMBRO 2023</b>	14.066
<b>DEZEMBRO 2023</b>	12.458
<b>JANEIRO A DEZEMBRO 2023</b>	<b>163.378</b>

**INTERNAÇÕES****INTERNAÇÕES SANTA CASA**

JANEIRO A DEZEMBRO DE 2017	7.348
JANEIRO A DEZEMBRO DE 2018	8.434
JANEIRO A DEZEMBRO DE 2019	8.872
JANEIRO A DEZEMBRO DE 2020	7.818
JANEIRO A DEZEMBRO DE 2021	7.257
JANEIRO A DEZEMBRO DE 2022	7.618
<b>JANEIRO 2023</b>	869
<b>FEVEREIRO 2023</b>	694
<b>MARÇO 2023</b>	803
<b>ABRIL 2023</b>	774
<b>MAIO 2023</b>	780
<b>JUNHO 2023</b>	722
<b>JULHO 2023</b>	771
<b>AGOSTO 2023</b>	826
<b>SETEMBRO 2023</b>	776
<b>OUTUBRO 2023</b>	810
<b>NOVEMBRO 2023</b>	829
<b>DEZEMBRO 2023</b>	820
<b>JANEIRO A DEZEMBRO DE 2023</b>	<b>9.474</b>

## INTERNAÇÕES GOTA DE LEITE

JANEIRO A DEZEMBRO DE 2017	3.385
JANEIRO A DEZEMBRO DE 2018	3.754
JANEIRO A DEZEMBRO DE 2019	3.680
JANEIRO A DEZEMBRO DE 2020	3.700
JANEIRO A DEZEMBRO DE 2021	3.733
JANEIRO A DEZEMBRO DE 2022	4.203
<b>JANEIRO 2023</b>	335
<b>FEVEREIRO 2023</b>	350
<b>MARÇO 2023</b>	416
<b>ABRIL 2023</b>	348
<b>MAIO 2023</b>	338
<b>JUNHO 2023</b>	302
<b>JULHO 2023</b>	324
<b>AGOSTO 2023</b>	328
<b>SETEMBRO 2023</b>	328
<b>OUTUBRO 2023</b>	298
<b>NOVEMBRO 2023</b>	293
<b>DEZEMBRO 2023</b>	347
<b>JANEIRO A DEZEMBRO DE 2023</b>	<b>4.007</b>

**INTERNAÇÕES UNIDADE DE RETAGUARDA MELHADO**

JANEIRO A DEZEMBRO DE 2021	1.006
JANEIRO A DEZEMBRO DE 2022	2.238
<b>JANEIRO 2023</b>	78
<b>FEVEREIRO 2023</b>	85
<b>MARÇO 2023</b>	83
<b>ABRIL 2023</b>	76
<b>MAIO 2023</b>	95
<b>JUNHO 2023</b>	87
<b>JULHO 2023</b>	89
<b>AGOSTO 2023</b>	87
<b>SETEMBRO 2023</b>	76
<b>OUTUBRO 2023</b>	84
<b>NOVEMBRO 2023</b>	88
<b>DEZEMBRO 2023</b>	82
<b>JANEIRO A DEZEMBRO DE 2023</b>	<b>1.010</b>

## INTERNAÇÕES CAIRBAR

JANEIRO A DEZEMBRO DE 2017	558
JANEIRO A DEZEMBRO DE 2018	490
JANEIRO A DEZEMBRO DE 2019	583
JANEIRO A DEZEMBRO DE 2020	546
JANEIRO A DEZEMBRO DE 2021	486
JANEIRO A DEZEMBRO DE 2022	551
<b>JANEIRO 2023</b>	57
<b>FEVEREIRO 2023</b>	37
<b>MARÇO 2023</b>	50
<b>ABRIL 2023</b>	39
<b>MAIO 2023</b>	48
<b>JUNHO 2023</b>	50
<b>JULHO 2023</b>	58
<b>AGOSTO 2023</b>	69
<b>SETEMBRO 2023</b>	57
<b>OUTUBRO 2023</b>	60
<b>NOVEMBRO 2023</b>	52
<b>DEZEMBRO 2023</b>	51
<b>JANEIRO A DEZEMBRO DE 2023</b>	<b>628</b>

## MAMOGRAFIAS

JANEIRO A DEZEMBRO DE 2017	5.603
JANEIRO A DEZEMBRO DE 2018	8.051
JANEIRO A DEZEMBRO DE 2019	9.936
JANEIRO A DEZEMBRO DE 2020	5.839
JANEIRO A DEZEMBRO DE 2021	8.156
JANEIRO A DEZEMBRO DE 2022	9.964
<b>JANEIRO 2023</b>	895
<b>FEVEREIRO 2023</b>	895
<b>MARÇO 2023</b>	1.003
<b>ABRIL 2023</b>	831
<b>MAIO 2023</b>	1.019
<b>JUNHO 2023</b>	864
<b>JULHO 2023</b>	757
<b>AGOSTO 2023</b>	911
<b>SETEMBRO 2023</b>	809
<b>OUTUBRO 2023</b>	935
<b>NOVEMBRO 2023</b>	993
<b>DEZEMBRO 2023</b>	723
<b>JANEIRO A DEZEMBRO DE 2023</b>	<b>9.632</b>



## MEDICAMENTOS

### DESPESAS COM MEDICAMENTOS 2023

	Compras realizadas	Consumo
JANEIRO	R\$ 919.164,34	R\$ 1.180.362,84
FEVEREIRO	R\$ 1.501.906,95	R\$ 958.528,69
MARÇO	R\$ 1.567.731,11	R\$ 1.484.731,97
ABRIL	R\$ 1.607.904,27	R\$ 1.097.490,90
MAIO	R\$ 2.804.038,42	R\$ 1.851.672,12
JUNHO	R\$ 1.453.551,33	R\$ 1.505.277,54
JULHO	R\$ 1.312.717,57	R\$ 1.479.054,99
AGOSTO	R\$ 584.719,66	R\$ 1.260.926,35
SETEMBRO	R\$ 492.271,22	R\$ 1.217.535,07
OUTUBRO	R\$ 185.385,20	R\$ 1.079.688,71
NOVEMBRO	R\$ 1.374.975,05	R\$ 716.435,97
DEZEMBRO	R\$ 2.247.876,52	R\$ 1.337.438,35
<b>TOTAL</b>	<b>R\$ 16.052.241,64</b>	<b>R\$ 15.169.143,50</b>

### EVOLUÇÃO DE COMPRAS

JANEIRO A DEZEMBRO DE 2016	R\$ 3.649.986,68
JANEIRO A DEZEMBRO DE 2017	R\$ 5.645.012,10
JANEIRO A DEZEMBRO DE 2018	R\$ 6.117.853,74
JANEIRO A DEZEMBRO DE 2019	R\$ 7.604.716,74
JANEIRO A DEZEMBRO DE 2020	R\$ 8.086.400,33
JANEIRO A DEZEMBRO DE 2021	R\$ 10.487.785,19
JANEIRO A DEZEMBRO DE 2022	R\$ 12.803.157,42
JANEIRO A DEZEMBRO DE 2023	R\$ 16.052.241,64

**MATERIAL MÉDICO 2023****DESPESAS COM MATERIAIS MÉDICOS 2023**

	<i>Compras realizadas</i>	<i>Consumo</i>
<b>JANEIRO</b>	R\$ 87.769,84	R\$ 386.931,42
<b>FEVEREIRO</b>	R\$ 482.382,41	R\$ 304.615,14
<b>MARÇO</b>	R\$ 527.694,33	R\$ 507.608,11
<b>ABRIL</b>	R\$ 172.733,64	R\$ 307.745,13
<b>MAIO</b>	R\$ 643.446,04	R\$ 386.884,23
<b>JUNHO</b>	R\$ 232.837,69	R\$ 362.253,81
<b>JULHO</b>	R\$ 315.004,73	R\$ 301.185,37
<b>AGOSTO</b>	R\$ 239.149,85	R\$ 392.701,12
<b>SETEMBRO</b>	R\$ 417.165,84	R\$ 357.749,14
<b>OUTUBRO</b>	R\$ 361.282,69	R\$ 387.236,82
<b>NOVEMBRO</b>	R\$ 226.197,04	R\$ 265.380,98
<b>DEZEMBRO</b>	R\$ 321.915,13	R\$ 280.143,60
<b>TOTAL</b>	<b>R\$ 4.027.579,23</b>	<b>R\$ 4.240.434,87</b>

**EVOLUÇÃO DE COMPRAS**

<b>JANEIRO A DEZEMBRO DE 2017</b>	R\$ 1.921.874,87
<b>JANEIRO A DEZEMBRO DE 2018</b>	R\$ 2.356.956,34
<b>JANEIRO A DEZEMBRO DE 2019</b>	R\$ 2.988.760,09
<b>JANEIRO A DEZEMBRO DE 2020</b>	R\$ 3.169.792,67
<b>JANEIRO A DEZEMBRO DE 2021</b>	R\$ 8.258.676,26
<b>JANEIRO A DEZEMBRO DE 2022</b>	R\$ 5.188.976,95
<b>JANEIRO A DEZEMBRO DE 2023</b>	R\$ 4.027.579,23

**DESPESAS COM SAÚDE****VALOR LIQUIDADO**

<b>JANEIRO 2023</b>	<b>R\$ 17.485.954,33</b>
<b>FEVEREIRO 2023</b>	<b>R\$ 33.212.811,28</b>
<b>MARÇO 2023</b>	<b>R\$ 22.529.418,85</b>
<b>ABRIL 2023</b>	<b>R\$ 21.193.397,55</b>
<b>MAIO 2023</b>	<b>R\$ 49.588.137,16</b>
<b>JUNHO 2023</b>	<b>R\$ 54.178.800,22</b>
<b>JULHO 2023</b>	<b>R\$ 37.100.224,29</b>
<b>AGOSTO 2023</b>	<b>R\$ 44.921.581,71</b>
<b>SETEMBRO 2023</b>	<b>R\$ 44.760.604,24</b>
<b>OUTUBRO 2023</b>	<b>R\$ 32.665.354,21</b>
<b>NOVEMBRO 2023</b>	<b>R\$ 39.127.587,60</b>
<b>DEZEMBRO 2023</b>	<b>R\$ 60.584.203,15</b>

**VALOR LIQUIDADO**

JANEIRO A DEZEMBRO DE 2016	<b>R\$ 198.363.697,65</b>	<b>Evolução</b>
JANEIRO A DEZEMBRO DE 2017	<b>R\$ 239.144.623,02</b>	<b>R\$ 40.780.925,37 a mais</b>
JANEIRO A DEZEMBRO DE 2018	<b>R\$ 263.639.400,88</b>	<b>R\$ 24.494.777,86 a mais</b>
JANEIRO A DEZEMBRO DE 2019	<b>R\$ 292.585.036,74</b>	<b>R\$ 28.945.635,86 a mais</b>
JANEIRO A DEZEMBRO DE 2020	<b>R\$ 318.440.570,64</b>	<b>R\$ 25.855.533,90 a mais</b>
JANEIRO A DEZEMBRO DE 2021	<b>R\$ 369.049.112,33</b>	<b>R\$ 50.608.541,63 a mais</b>
JANEIRO A DEZEMBRO DE 2022	<b>R\$ 321.442.653,71</b>	<b>R\$ 47.606.458,62 a menos</b>
JANEIRO A DEZEMBRO DE 2023	<b>R\$ 475.348.074,59</b>	<b>R\$ 153.905.420,88 a mais</b>

## RECAPEAMENTO 2023

TRECHO	COMPRIIMENTO	ÁREA
1 R. Dr. Emilio Ribas, entre Av. Dr. Firmino Silva e Av. José Ziliolli	363,90	3654,46
2 Rua Raphaela Amoroso Micelli, entre Av. Domingos de Nobile e Av. João Bosco Antônio da Silva Faria	620,50	3932,34
3 Av. Américo Passeto, entre Av. Jorge Biller Teixeira e Av. Prof. Jorge Corrêa	148,97	946,37
4 Rua Carlos Gomes entre Av. Espanha e Av. Antônio de Pádua Corrêa	1349,00	11487,00
5 Av. Alberto Santos Dumont, entre Av. Augusto Munhoz Perez e Av. João Bosco A. da Silva Faria	499,82	5786,16
6 Av. Jorge Biller Teixeira, entre Av. Francisco Aranha do Amaral e Alameda Rogerio Pinto Ferraz	406,14	5056,36
7 Av. Professor Jorge Correa, entre Rua Elisa Sambiasi Bacchi e Rua Américo Brasileiro	350,00	2628,07
8 Av. Remo Frontarolli, entre Rua Synésio Wyss Barreto e Rua Dilson Domingos Funaro	510,50	4761,94
9 Av. Renato Santini, entre Rua Synésio Wyss Barreto e Rua Dilson Domingos Funaro	510,50	4823,04
10 Rua Eng.º Marcos Antônio Dentillo, entre Av. Remo Frontarolli e Av. Ronald de Oliveira Costa	445,48	4892,12
11 Av. Carmo Fiorillo, entre rua Castro Alves e Rua dos Libaneses	239,60	2043,56
12 Av. Aldo Galiano, entre Rua Francisco Mazzei e Rua João de Arruda Falcão	351,95	3409,64
13 Av. Dr. Waldomiro Blundi, entre Av. Alberto Santos Dumont e Rua Ângela de Carvalho Martin	1381,49	13299,54
14 Av. Augusto Bernardi, entre Rua Angelina Bressan de Souza e Rua Lino Morganti	1234,46	12592,48
15 Av. Júlio Prestes de Albuquerque, entre Rua Raphael Grecco até Rua Sem saída	524,00	5300,71
16 R. Arquitecto Walter Logatti, entre Av. Alberto Santos Dumont e Av. Papa Pio IX	902,00	8748,58
17 Av. Cap. Noray de Paula e Silva, entre Rua Walter Rodrigues Mourão e Rua Cap. José Sabino Sampaio	1838,00	16172,56
18 Rua Papa Paulo VI, entre Av. Papa Pio X e Av. Papa Pio XI	380,00	5219,88
19 Av. Nicolino Raia, entre Av. Cap. Noray de Paula e Silva e Rua Cap. José Sabino Sampaio	531,20	4471,76
20 Rua Angelo Salata, entre Av. Barroso e Av. Altino Correa de Almeida Moraes	437,85	3533,72
21 Av. 15 de Novembro, entre R. Castro Alves e R. dos Libaneses	247,25	2182,00
22 Av. Luiz Dosualdo, entre R. Mauricio Galli e R. Gen. do Exército Vicente de Paula Dalle Coutinho	296,20	2643,62
23 Av. Cristovão Colombo, entre R. Dr. Aldo Cariani e R. João Gurgel	639,00	5141,53
24 Rua Raphael Ananias, entre Av. Durval Ferreira e Rua Eng. José Barbugli	196,40	1111,38
25 Rua José da Penha Moreira, entre Av. Santa Adélia e Av. Massaiqui Sano	164,65	1049,74
26 Rua Miguel Nassif, entre Av. Pres. Kennedy e Av. da Independência	256,65	2103,84
27 Rua Afonso Ianeli, entre Av. Elias Nassif e Av. da Independência	298,45	2489,87
28 Av. Alvorada, entre Av. Elias Nassif e Av. Padre José de Anchieta	68,15	576,12
29 Av. Pres. Kennedy, entre Av. Elias Nassif e Rua Padre Manoel da Nobrega	158,95	1380,96
30 Av. Antônio Cendon, entre Rua Padre Manoel da Nobrega e Rua Antônia Benedita Cendon	207,20	1688,52
31 Av. Elias Nassif, entre Rua Afonso Ianeli e Rua Antônia Benedita Cendon	2020,05	1760,40
32 Rua Antônia Benedita Cendon, entre Av. Elias Nassif e Av. Antônio Cendon	91,15	744,66
33 Av. José Arantes, entre R. Álvaro Alves da Silva e R. Manoel Clemente	715,80	6912,31
34 R. Vincenzo Spoto, entre Av. José Arantes e Av. Orlando Schitini	151,56	933,07
35 Av. Alfeu Gonçalves Belchior, entre R. Doutor José Augusto de A. Botelho e R. Januário de Freitas Jesus	183,47	1792,23
36 Av. Sílvio Cruz, entre R. Álvaro Alves da Silva e R. Doutor José Augusto de Arruda Botelho (+50 metros lineares)	200,68	1972,91
37 Av. José Santiago Torres, entre R. Julieta Crusca de Jesus e R. João Evangelista Rodrigues Primiano	448,17	3960,92
38 Av. Pedro Aranha do Amaral, entre R. Antônio Manoel Gonçalves e R. Itália	1225,67	9832,63
39 R. Boa Esperança do Sul, entre Av. Bruno Ôpice e Av. Luiz de Camões	819,04	6770,97
40 Av. Nicolino Raia, entre Av. Cap. Noray de Paula e Av. Atanazio Fernandes Junior	150,00	4247,00
41 Rua Manoel João de Souza, entre R. Walter Rodrigues Mourão e Av. Nicolino Raia	125,00	740,52
42 Av. Prof.º Lysanias de Oliveira Campos, entre R. Porfirio Marques de Andrade e Av. Dr. Carlos Alberto Calseverino	1400,00	8772,39
43 Av. Benito Barbieri, entre Rua Henrique Dall'Acqua e Rua Antonia de Camargo Abreu	528,21	4989,51
44 Rua Pedro Martini, entre Av. Habibe Khodor e Cul de Sac	123,32	1156,18
45 Rua Expedicionários do Brasil, entre Av. Infante Dom Henrique até a Rua sem saída	490,97	4023,24
46 Rua Italia, entre Av. Clovis Fagundes Labras até a Rua sem saída	85,00	703,96
47 Av. Rolando Tripoli Volpi, entre Alameda Paulista e Fortunato Bressan	320,60	3076,62
48 Rua Pedro Nolasco Minotti, entre Av. Clovis Fagundes Labras e Av. Prof. Eugênio Francisco Malaman	252,60	2423,34
49 Av. Prof. Sebastian de Almeida, entre R. Henrique Lupo e R. Padre Duarte	699,56	5556,76
50 Av. Manoel Tavares de Campos, entre R. Julieta Crusca de Jesus e R. Candido de Prince	140,56	1246,06
51 Av. Prof.º Jorge Corrêa, entre Rua dos Libaneses e Castro Alves	233,19	1880,98
52 R. Gonçalves Dias, entre Rua João Vergara Gonzales e R. das Violetas	369,78	2982,06
53 Av. Hipólito José da Costa, entre R. Princesa Isabel e R. Frederico de Marco	236,54	1939,16
54 Av. Paulino Rodella, entre R. Fortunato Micelli e R. Mahiba Barcha	1303,57	5636,00
<b>TOTAL</b>	<b>27.872,75</b>	<b>227.181,75</b>
<b>Quantidade de Quarteirões Recapeados (aprox.)</b>		<b>348,41</b>

## PAVIMENTAÇÃO 2023

TRECHO	COMPRIIMENTO	ÁREA
1 Av Gervásio Brito Francisco	1673,07	12537,78
2 R. Dirceu Sônego	98,00	951,68
3 Av. Augusto Munhoz Peres	301,15	3000,01
4 Prolongamento R. Ângelo Salata, entre Av. Barroso e Av. Prudente de Moraes	198,00	968,92
5 Prolongamento Av. Hyllette Negrini Toloi (Casa da Sopa)	195,00	953,80
6 Prolongamento Av. Prudente de Moraes, entre R. Ângelo Salata e R. Sílvio de Jorge	192,00	942,04
7 Alça de acesso Jau Serve (R. Henrique Lupo)	78,00	746,60
8 Rua Vereador Mario Ananias, entre Av. Fortunato Anselmo Pagliarini até Av. Antônio de Carvalho Neto	890,84	5761,09
9 Av. Fortunato Anselmo Pagliarini, entre Rua Vereador Mario Ananias até Rua Pedro Arroyo	535,00	5428,80
10 R. Edson Loretto, entre Av. Antônio Carvalho Neto e Av. Fortunato Anselmo Pagliarini	454,00	4392,76
11 Av. Fortunato Anselmo Pagliarini, entre R. Edson Loretto e R. Ver. Mario Ananias	280,00	3296,51
12 Rua Altamira Amorim Mantese, entre Rua Djalma Capistrano da Silva até rua Januario de Freitas Jesus	495,00	4717,70
13 Rua Clorivaldo Goldoni, entre Rua Djalma Capistrano da Silva até rua Januario de Freitas Jesus	514,00	4503,41
<b>TOTAL</b>	<b>5.904,06</b>	<b>48.201,10</b>
<b>Quantidade de Quarteirões Pavimentados (aprox.)</b>		<b>73,80</b>