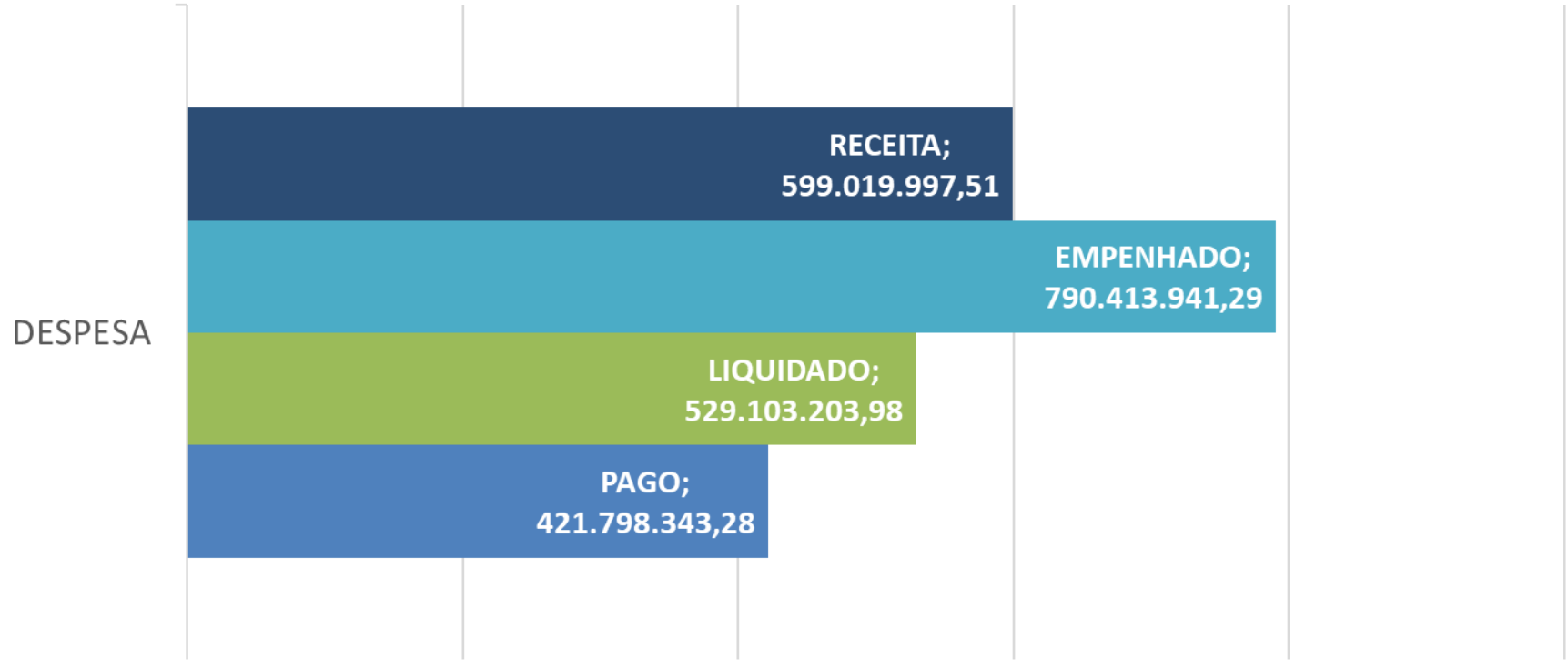


EXECUÇÃO ORÇAMENTÁRIA

EXECUÇÃO 2023	
RECEITA	599.019.997,51
DESPESA EMPENHADA	790.413.941,29
RESULTADO	-191.393.943,78
DESPESA LIQUIDADADA	529.103.203,98
DESPESA PAGA	421.798.343,28

EXECUÇÃO ORÇAMENTÁRIA



RECEITAS ARRECADADAS

Junho de 2022

RECEITAS	ACUMULADO	JUNHO	TOTAL
TRIBUTÁRIA	142.576.626,83	21.654.976,07	164.231.602,90
CONTRIBUIÇÕES	11.600.315,51	2.274.625,27	13.874.940,78
PATRIMONIAL	4.793.766,94	415.655,66	5.209.422,60
SERVIÇOS	1.976.961,07	391.514,81	2.368.475,88
TRANSF. CORRENTES	327.673.523,26	69.873.013,66	397.546.536,92
OUTRAS RECEITAS	17.264.604,65	2.355.571,20	19.620.175,85
CAPITAL	55.518.377,33	17.710.097,26	73.228.474,59
(-) DEDUÇÃO FUNDEB	-42.705.184,50	-7.985.445,84	-50.690.630,34
SOMA	518.698.991,09	106.690.008,09	625.388.999,18

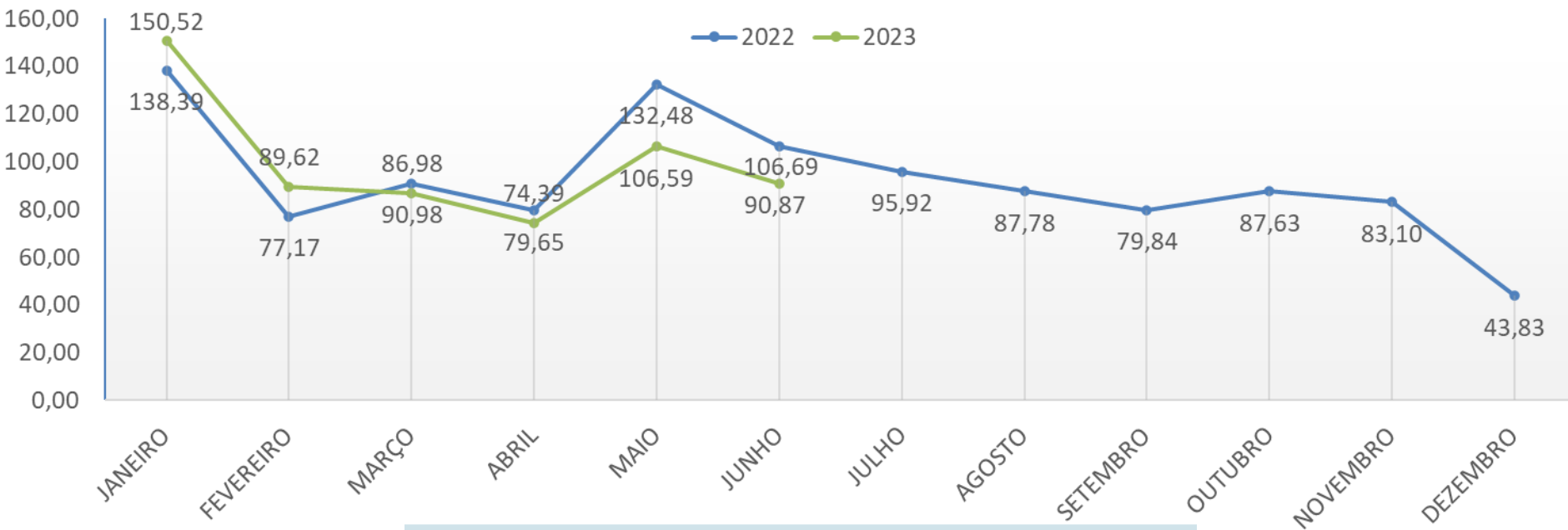
RECEITAS ARRECADADAS

Junho de 2023

RECEITAS	ACUMULADO	JUNHO	TOTAL
TRIBUTÁRIA	154.994.163,56	23.022.435,04	178.016.598,60
CONTRIBUIÇÕES	10.926.395,04	2.213.105,33	13.139.500,37
PATRIMONIAL	6.190.866,35	1.429.034,36	7.619.900,71
SERVIÇOS	2.065.108,23	435.933,81	2.501.042,04
TRANSF. CORRENTES	350.898.238,84	58.717.476,35	409.615.715,19
OUTRAS RECEITAS	11.327.435,32	2.416.597,18	13.744.032,50
CAPITAL	18.142.089,00	8.879.734,50	27.021.823,50
(-) DEDUÇÃO FUNDEB	-46.402.843,16	-6.235.772,24	-52.638.615,40
SOMA	508.141.453,18	90.878.544,33	599.019.997,51
DIFERENÇA	-10.557.537,91	-15.811.463,76	-26.369.001,67

RECEITAS ARRECADADAS

2022 x 2023

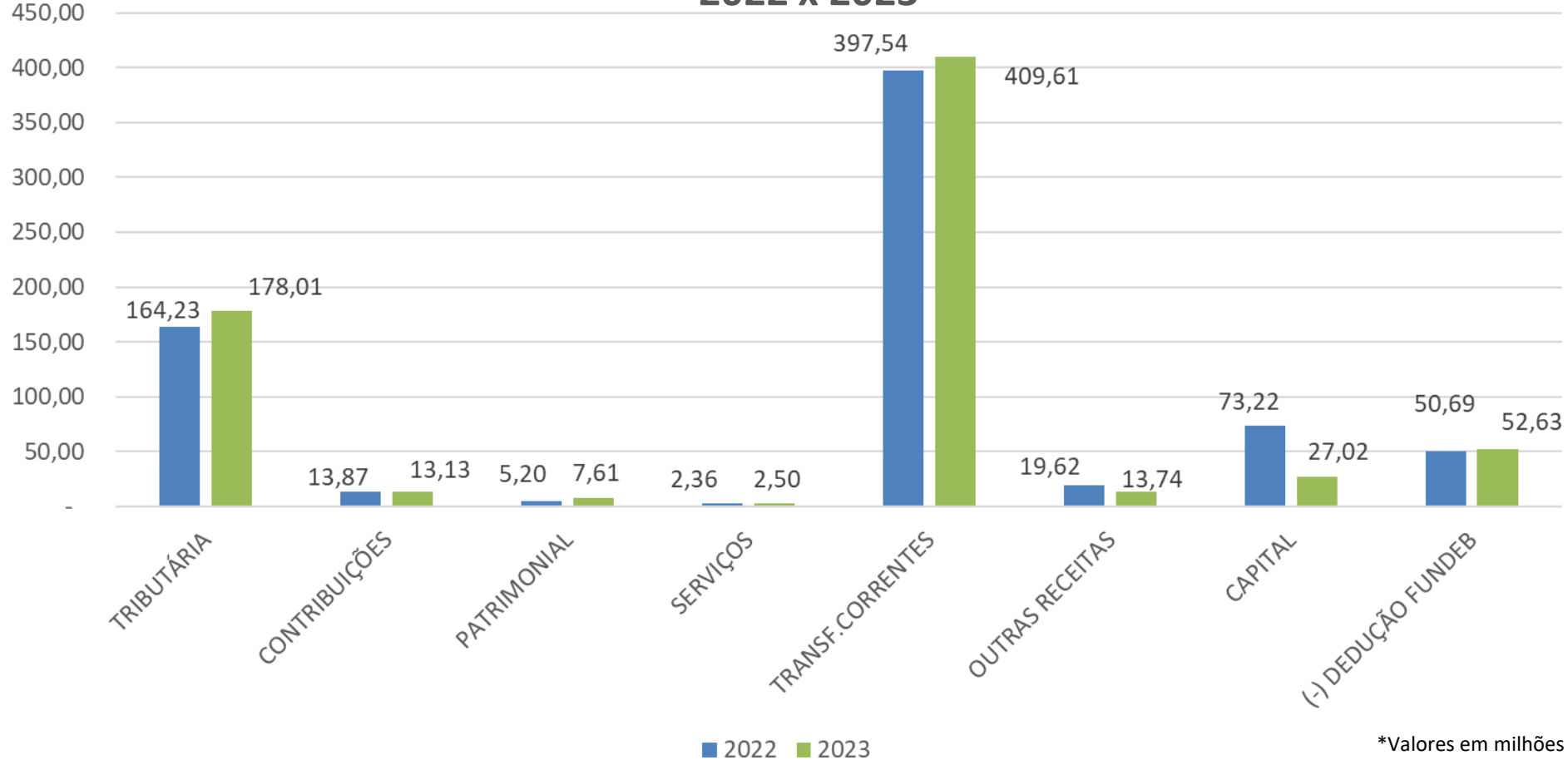


ARRECAÇÃO TOTAL DO PERÍODO	
2022	625.388.999,18
2023	599.019.997,51
Diferença	- 26.369.001,67
	-4,22% ↓

*Valores em milhões

RECEITAS ARRECADADAS

2022 x 2023



*Valores em milhões

PRINCIPAIS RECEITAS – Junho de 2022

IMPOSTOS	ACUMULADO	JUNHO	TOTAL
<u>MUNICIPAL</u>			
IPTU	62.600.285,23	4.468.240,60	67.068.525,83
IR	11.002.132,59	2.538.243,65	13.540.376,24
ITBI	10.109.088,58	2.141.941,10	12.251.029,68
ISS	43.707.872,52	9.782.323,58	53.490.196,10
DÍVIDA ATIVA	15.815.915,01	1.936.807,51	17.752.722,52
<u>FEDERAL</u>			
FPM	47.472.818,30	9.245.525,87	56.718.344,17
ITR	182.584,65	6.522.496,31	6.705.080,96
LC 87/96	0,00	0,00	0,00
<u>ESTADUAL</u>			
ICMS	112.959.449,37	19.493.195,66	132.452.645,03
IPVA	52.161.059,16	4.546.988,03	56.708.047,19
IPI	750.198,90	119.023,74	869.222,64
TOTAL GERAL	356.761.404,31	60.794.786,05	417.556.190,36

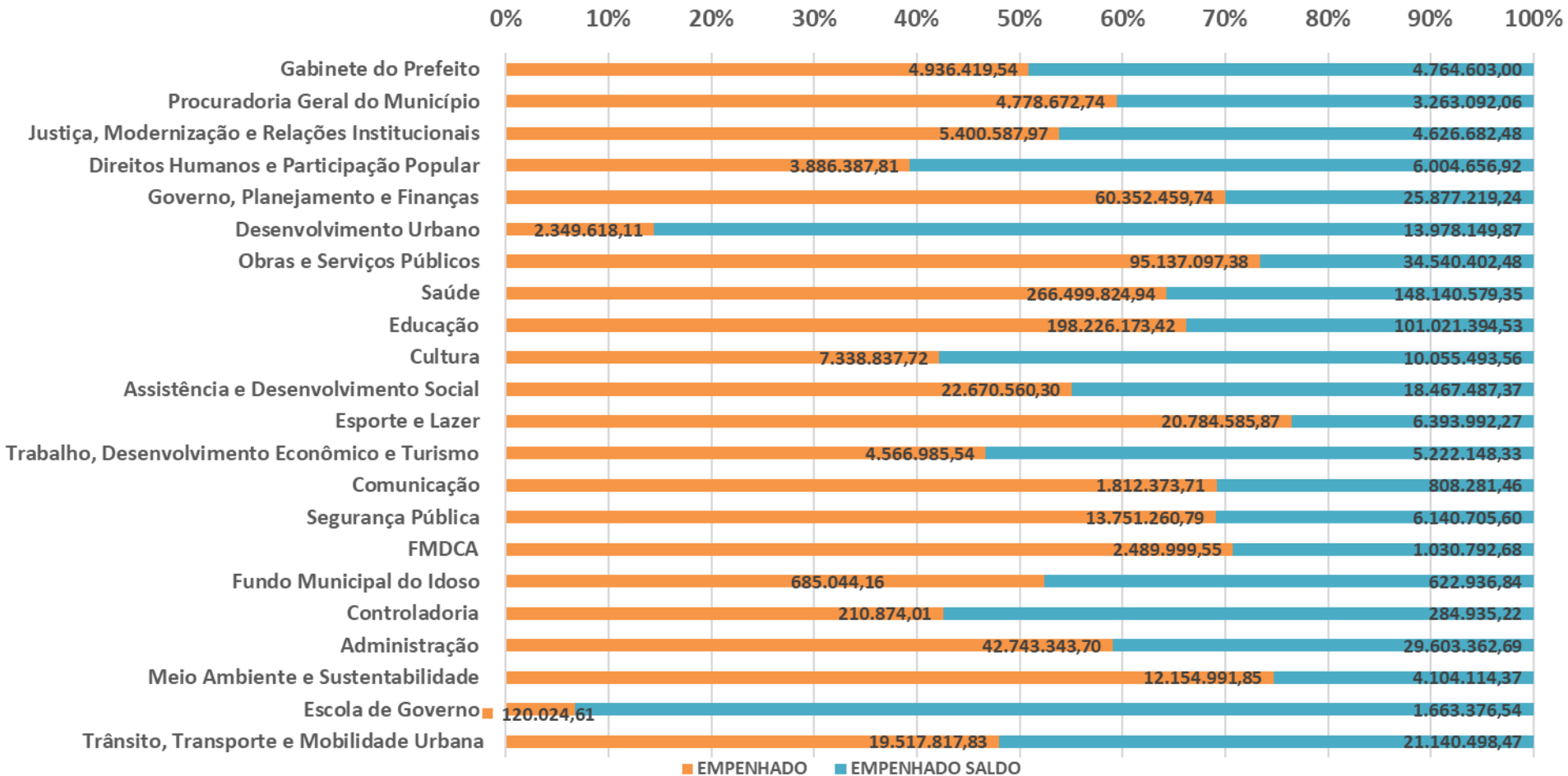
PRINCIPAIS RECEITAS – Junho de 2023

IMPOSTOS	ACUMULADO	JUNHO	TOTAL
<u>MUNICIPAL</u>			
IPTU	67.882.743,72	4.889.387,38	72.772.131,10
IR	13.066.309,49	2.811.484,42	15.877.793,91
ITBI	10.446.354,49	2.352.686,96	12.799.041,45
ISS	50.807.370,03	10.846.458,10	61.653.828,13
DÍVIDA ATIVA	10.036.878,58	1.570.872,32	11.607.750,90
<u>FEDERAL</u>			
FPM	51.295.884,01	9.692.713,86	60.988.597,87
ITR	104.732,98	20.759,55	125.492,53
LC 87/96	0,00	0,00	0,00
<u>ESTADUAL</u>			
ICMS	111.001.445,81	18.977.634,59	129.979.080,40
IPVA	69.019.035,44	2.355.403,24	71.374.438,68
IPI	593.119,08	132.350,31	725.469,39
TOTAL GERAL	384.253.873,63	53.649.750,73	437.903.624,36
DIFERENÇAS	27.492.469,32	- 7.145.035,32	20.347.434,00

DESPESA POR SECRETARIA – Junho de 2023

SECRETARIA	Orçamento Atualizado do Poder Executivo	Orçamento das Secretarias	% Orçamento das Sec. Sobre Orçamento Total	EMPENHADO	Consumo do Orçamento	LIQUIDADO	PAGO
Gabinete do Prefeito	1.238.168.846,62	9.701.022,54	0,78%	4.936.419,54	50,89 %	3.589.527,43	2.504.362,53
Procuradoria Geral do Município		8.041.764,80	0,65%	4.778.672,74	59,42 %	4.703.073,96	3.921.291,17
Justiça, Moderniz. e Relações Institucionais		10.027.270,45	0,81%	5.400.587,97	53,86 %	2.422.659,28	1.238.558,93
Direitos Humanos e Participação Popular		9.891.044,73	0,80%	3.886.387,81	39,29 %	2.717.735,38	2.354.742,97
Governo, Planejamento e Finanças		86.229.678,98	6,96%	60.352.459,74	69,99 %	59.445.660,28	38.381.762,80
Desenvolvimento Urbano		16.327.767,98	1,32%	2.349.618,11	14,39 %	2.299.311,84	1.915.859,09
Obras e Serviços Públicos		129.677.499,86	10,47%	95.137.097,38	73,36 %	33.778.932,93	27.341.883,78
Saúde		414.640.404,29	33,49%	266.499.824,94	64,27 %	181.228.322,35	147.450.294,91
Educação		299.247.567,95	24,17%	198.226.173,42	66,24 %	148.881.957,40	122.719.743,43
Cultura		17.394.331,28	1,40%	7.338.837,72	42,19 %	3.820.425,44	3.229.950,10
Assistência e Desenvolvimento Social		41.138.047,67	3,32%	22.670.560,30	55,11 %	15.087.733,09	13.077.631,43
Esporte e Lazer		27.178.578,14	2,20%	20.784.585,87	76,47 %	8.264.836,94	6.771.055,89
Trabalho, Desenv. Econômico e Turismo		9.789.133,87	0,79%	4.566.985,54	46,65 %	2.586.044,83	2.052.827,72
Comunicação		2.620.655,17	0,21%	1.812.373,71	69,16 %	1.040.389,46	694.112,67
Segurança Pública		19.891.966,39	1,61%	13.751.260,79	69,13 %	8.983.985,03	7.692.944,90
FMDCA		3.520.792,23	0,28%	2.489.999,55	70,72 %	1.789.274,79	1.646.505,77
Fundo Municipal do Idoso		1.307.981,00	0,11%	685.044,16	52,37 %	441.571,68	331.178,99
Controladoria		495.809,23	0,04%	210.874,01	42,53 %	207.520,38	178.406,97
Administração		72.346.706,39	5,84%	42.743.343,70	59,08 %	34.686.134,42	28.595.734,26
Meio Ambiente e Sustentabilidade		16.259.106,22	1,31%	12.154.991,85	74,76 %	6.072.604,57	3.620.022,27
Escola de Governo	1.783.401,15	0,14%	120.024,61	6,73 %	105.955,61	74.912,01	
Trânsito, Transporte e Mobilidade Urbana	40.658.316,30	3,28%	19.517.817,83	48,00 %	6.949.546,89	6.004.560,69	
TOTAL GERAL		1.238.168.846,62	100,00%	790.413.941,29	63,84 %	529.103.203,98	421.798.343,28

CONSUMO ORÇAMENTÁRIO POR SECRETARIA

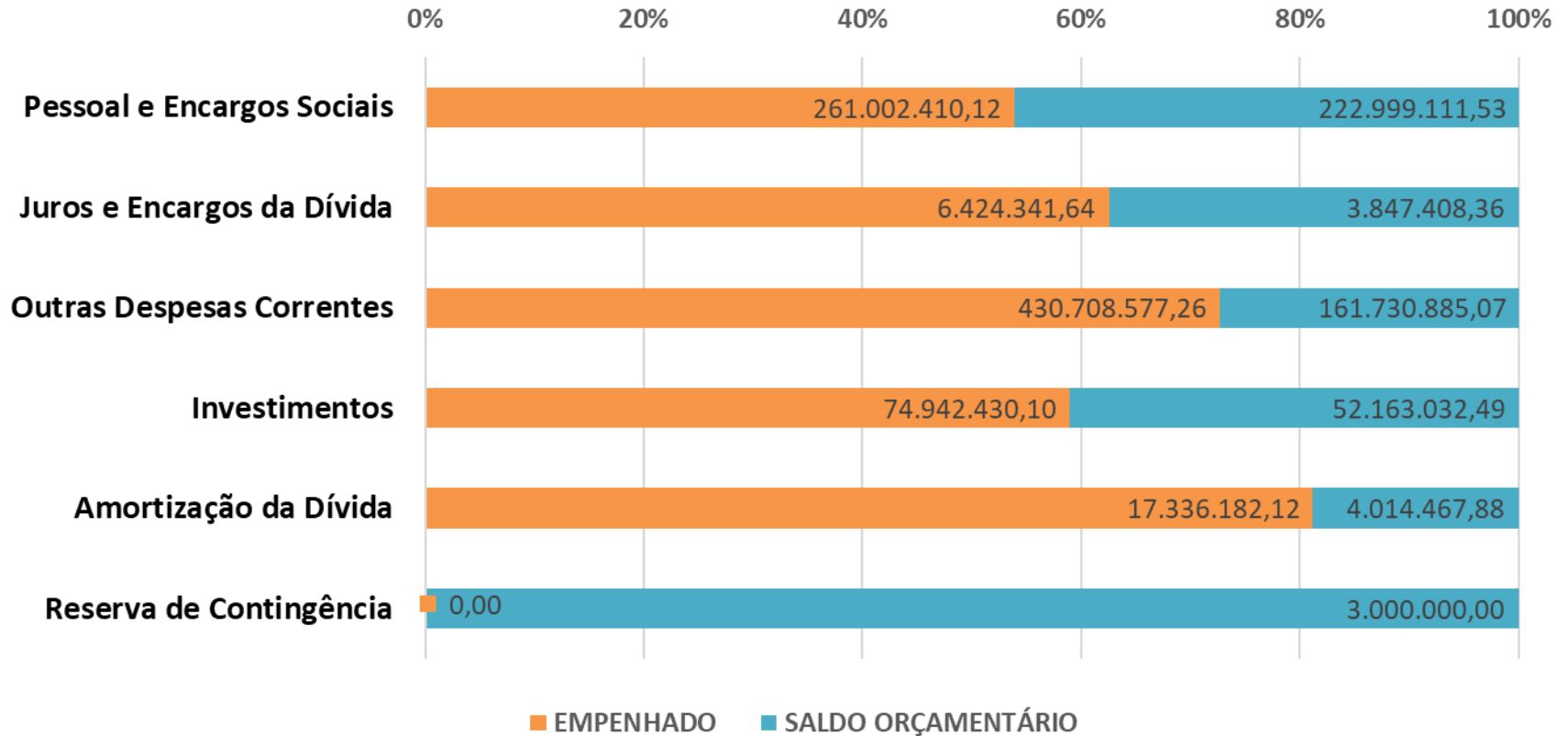


EXECUÇÃO DA DESPESA POR CATEGORIA

Junho de 2023

Grupo da Despesa	Empenhado	Liquidado	Pago	Saldo a Pagar
Pessoal e Encargos Sociais	261.002.410,12	260.558.723,58	207.264.202,36	53.738.207,76
Juros e Encargos da Dívida	6.424.341,64	6.424.341,64	6.424.341,64	0,00
Outras Despesas Correntes	430.708.577,26	222.486.583,93	171.999.643,94	258.708.933,32
Investimentos	74.942.430,15	22.297.372,71	18.773.973,22	56.168.456,93
Amortização da Dívida	17.336.182,12	17.336.182,12	17.336.182,12	0,00
Reserva de Contingência	0,00	0,00	0,00	0,00
TOTAL				

CONSUMO ORÇAMENTÁRIO POR GRUPO



REPASSES FINANCEIROS CONCEDIDOS

Junho de 2023

REPASSES FINANCEIROS	
CÂMARA MUNICIPAL DE ARARAQUARA	12.309.870,00
FUNDART - FUNDAÇÃO DE ARTE E CULTURA	1.517.864,07
FUNDESORTE - FUNDAÇÃO DE AMPARO AO ESPORTE	2.381.000,00
TOTAL DE REPASSES	16.208.734,07
REPASSES + EMPENHOS PAGOS	438.007.077,35

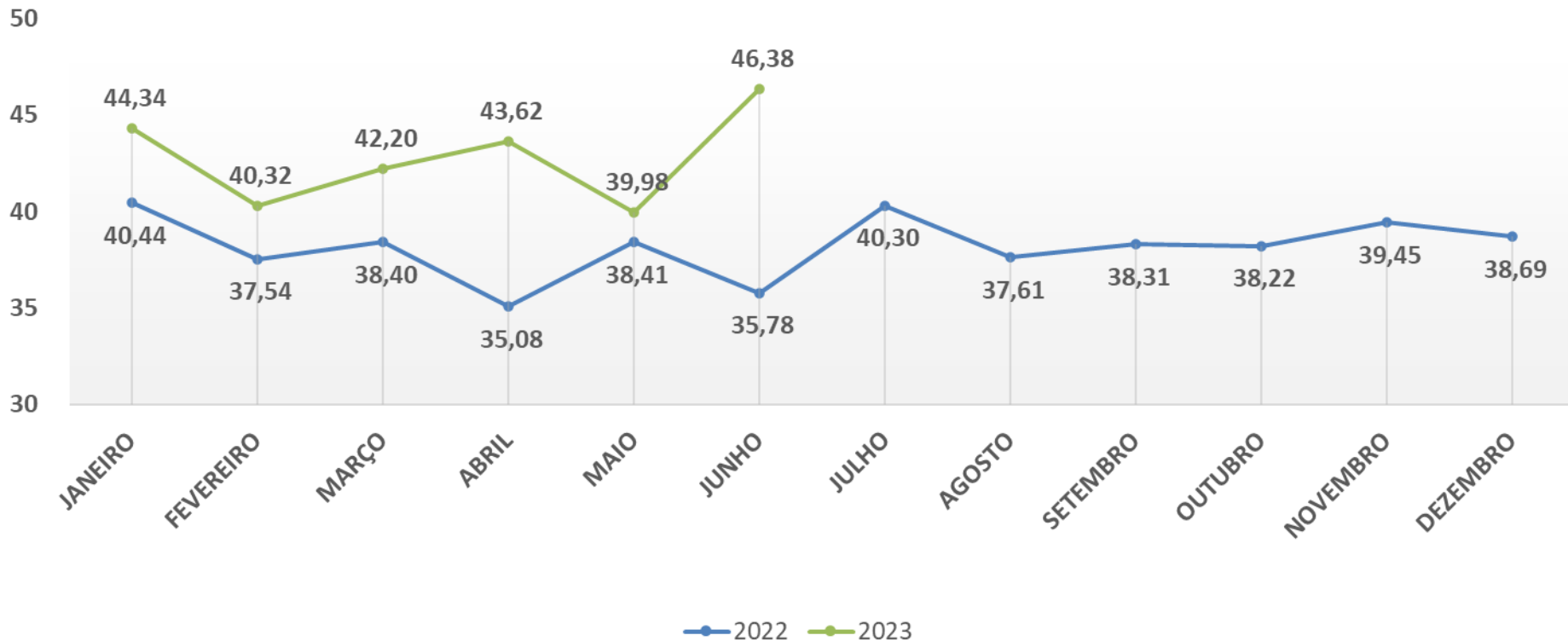
FOLHA DE PAGAMENTO

Junho de 2023

TOTAL DE PROVENTOS			
<u>FOLHA</u>	<u>2022</u>	<u>2023</u>	<u>≠</u>
Bruta	35.783.737,49	46.381.392,86	10.597.655,37
Encargos	6.910.310,04	8.975.627,72	2.065.317,68
Líquida	28.873.427,45	37.405.765,14	8.532.337,69

NÚMERO DE FUNCIONÁRIOS	
2022	2023
8.287	8.198
≠ -89	

FOLHA DE PAGAMENTO



*Valores em milhões

RESTOS A PAGAR – Janeiro a Junho 2023

ANO	INSCRITO 2017	PAGO EM 2017 a 2023	CANCELADO EM 2017 a 2023	SALDO EM 2023
2012 a 2016	87.584.345,11	62.058.232,52	9.598.188,24	15.927.924,35
ANO	INSCRITO 2018	PAGO EM 2018 a 2023	CANCELADO EM 2018 a 2023	SALDO EM 2023
2017	107.844.593,58	97.025.545,32	9.079.225,61	1.739.822,65
ANO	INSCRITO 2019	PAGO EM 2019 a 2023	CANCELADO EM 2019 a 2023	SALDO EM 2023
2018	115.043.166,59	96.512.057,11	10.110.416,92	8.420.692,56
ANO	INSCRITO 2020	PAGO EM 2020 a 2023	CANCELADO EM 2020 a 2023	SALDO EM 2023
2019	146.410.694,83	125.226.085,51	12.764.799,68	8.419.809,64
ANO	INSCRITO 2021	PAGO EM 2021 a 2023	CANCELADO EM 2021 a 2023	SALDO EM 2023
2020	159.778.916,81	130.094.476,22	21.559.629,19	8.124.811,40
ANO	INSCRITO 2022	PAGO EM 2022 a 2023	CANCELADO EM 2022 a 2023	SALDO EM 2023
2021	203.649.148,97	174.246.474,26	11.772.692,39	17.629.982,32
ANO	INSCRITO 2023	PAGO EM 2023	CANCELADO 2023	SALDO EM 2023
2022	161.943.513,09	115.285.930,58	1.144.280,14	45.513.302,37
TOTAL	982.254.378,98	800.448.801,52	76.029.232,17	105.776.345,29

PROCESSOS TRABALHISTAS E OUTRAS ESPÉCIES

Anos	Valor Executado	
TRABALHISTA		
2017	R\$	0,00
2018	R\$	0,00
2019	R\$	24.024.195,98
2020	R\$	118.000.854,23
2021	R\$	21.593.208,31
2022	R\$	27.393.057,13
2023	R\$	19.440.571,36
OUTRAS ESPÉCIES		
2017	R\$	2.143.944,41
2018	R\$	2.478.860,22
2019	R\$	2.189.484,49
2020	R\$	12.716.373,12
2021	R\$	2.272.353,15
2022	R\$	2.074.666,62
2023	R\$	3.277.743,42
TOTAL	R\$	237.605.312,44
PAGAMENTO	R\$	7.231.785,20
SALDO	R\$	230.373.527,24

Pequeno Valor 2023	Pago
Trabalhista	7.888.998,08
Outras Espécies	150.957,32
SOMA	8.039.955,40

DÍVIDA PARCELADA E RISCO FISCAL - Acumulado

Dívida Parcelada	Saldo Inicial Em 2022 + Atualização/Cancelamento	Pago Acumulado	Parcela	Saldo A Pagar	Vencimento
INSS 2013	20.023.072,22	959.624,05	118/240	19.063.448,17	Set/33
INSS RFB	158.576.152,96	2.878.648,43	66/194	155.697.504,53	Jul/33
INSS PGFN	194.405,14	18.229,31	71/200	176.175,83	Jul/33
INSS 2017 E 2020	19.219.978,64	2.743.298,53	22/60	16.476.680,11	Set/26
CTA - NÃO PREVIDENCIÁRIO	1.028.653,01	81.277,06	13/84	947.375,95	Mai/29
CTA - PREVIDENCIÁRIO	22.791.250,54	595.138,55	13/240	22.196.111,99	Mai/42
FINISA - OBRAS OP	22.820.588,87	3.828.112,19	15/96	18.992.476,68	2030
PEM - ILUM. PÚBLICA	1.526.260,68	309.488,93	23/84	1.216.771,75	2028
FINISA - CAIXA ILUMINA	20.017.341,38	3.767.909,84	23/72	16.249.431,54	2027
FINISA II	7.379.479,43	1.054.374,30	11/96	6.325.105,13	2030
PEM -EQUIPAMENTOS	3.401.545,50	1.026.222,57	29/54	2.375.322,93	2025
TOTAL DA DÍVIDA	276.978.728,37	17.262.323,76		259.716.404,61	

DÍVIDA PARCELADA E RISCO FISCAL - Acumulado

RISCO FISCAL	SALDO A PAGAR
PASEP (04/2013 a 12/2016) + (2018 a 2023)	52.587.585,02
TOTAL DO RISCO FISCAL	52.587.585,02

DÍVIDA PARCELADA + RISCO FISCAL

312.303.989,63

DÍVIDA TRIBUTÁRIA – Junho de 2023

1 - RECOLHIMENTO DE OBRIGAÇÕES MENSAIS 2023	12.825.759,45
INSS/mês (patronal)	6.867.630,13
INSS/mês (funcionário)	2.791.590,76
INSS/mês (autônomos e cooperativas)	34.647,35
FGTS/mês	2.112.219,31
PASEP/mês	1.019.671,90
2 – PAGAMENTO DE PARCELAMENTOS	2.324.345,07
INSS RFB	511.038,10
INSS PGFN	2.900,46
INSS 2017 e 2020	306.803,88
INSS 2013	83.111,71
Parcelamento CTA não previdenciário	7.332,37
Parcelamento CTA previdenciário	66.451,28
CAIXA ILUMINA (0535.748 - DVº: 69)	360.190,23
FINISA (Obras OP)	296.020,52
FINISA (juros obras OP)	331.367,72
FINISA II	94.120,24
PEM (Iluminação)	45.560,02
PEM (Equipamentos)	219.448,54
3 – PRECATÓRIOS – REGIME ESPECIAL	1.090.784,68
SOMA RECOLHIMENTO DA DÍVIDA / MAIO 2023	16.240.889,20

PANORAMA SOBRE OBRAS

DADOS COLETADOS NO SISTEMA CRIADO PELA TI

TOTAL DE OBRAS EM ANDAMENTO: 205

TOTAL GERAL DO VALOR GLOBAL DE OBRAS: R\$ 283.200.230,87

OBRAS DA SAÚDE: 24

4 em execução

20 em projeto

VALOR GLOBAL DE OBRAS DA SECRETARIA: R\$ 28.932.439,35

OBRAS DA EDUCAÇÃO: 39

18 em execução

21 em projeto

VALOR GLOBAL DE OBRAS DA SECRETARIA: R\$ 73.889.478,37

OBRAS DO ESPORTE: 43

13 em execução

30 em projeto

VALOR GLOBAL DE OBRAS DA SECRETARIA: R\$ 16.164.082,76

OBRAS DE INFRAESTRUTURA: 40

11 em execução

29 em projeto

VALOR GLOBAL DE OBRAS DA SECRETARIA: R\$ 54.973.374,98

DEMAIS OBRAS:

Administração – 4 obras (R\$ 3.802.490,34)

Assistência e Desenvolvimento Social – 5 (R\$ 753.127,82)

Bem-Estar Animal – 1 (valor não disponível)

Cultura – 5 (R\$ 8.493.987,05)

Daae – 26 (R\$ 72.750.003,26)

Direitos Humanos e Participação Popular – 4 (R\$ 1.683.915,10)

Meio Ambiente e Sustentabilidade – 2 (R\$ 277.786,39)

Trabalho, Desenvolvimento Econômico e Turismo – 4 (R\$ 1.259.601,81)

Trânsito, Transporte e Mobilidade Urbana – 8 (R\$ 20.219.943,64)

SOBRE ORÇAMENTO PARTICIPATIVO

- **229 plenárias** realizadas entre 2017 e 2023
- **33.800 participantes** nas plenárias entre 2017 e 2023
- **91 obras eleitas** entre 2017 e 2023
- **35 obras entregues** (27 demandas contempladas) de 2017 até 2023
- **R\$ 43 milhões** investidos nas obras já entregues
- **R\$ 100 milhões investidos ao todo** (entregues, em andamento e a serem realizadas)

SECRETARIA DA EDUCAÇÃO – CONTRATAÇÕES - Janeiro a dezembro/2023

CARGO/FUNÇÃO	JAN	FEV	MAR	ABR	MAI	JUN	JUL	AGO	SET	OUT	NOV	DEZ	TOTAL
Agente Escolar	-	1*	1*	5*	-	-	2*						9*
Assistente Educacional Pedagógico	-	-	-	-	-	-	-						-
Educador Infantil	-	-	-	100*	51*	47*	21*						219*
Professor I - Educação Infantil	-	1	-	14*	5*	6*	4*						1/29*
Professor I - Ensino Fundamental	-	-	-	-	9*	3*	7*						19*
Professor II - Educação Especial	-	-	-	-	-	3*	-						3*
Professor II - Geografia	-	-	-	-	-	1*	-						1*
Professor II - Educação Integral	-	4*	2*	-	8*	9*	2*						25*
Professor II - Educação Integral Teatro	-	-	-	-	-	-	-						-
Professor II-Dança Contemporânea	-	-	-	-	1*	-	1*						2*
Professor II-Educação Integral- Ballet Clássico	-	-	-	-	-	-	-						-
Professor II - Educação Física	-	-	2*	2*	1*	1*	-						6*
Professor II - Português	-	-	-	-	1*	-	1*						2*
Professor II - Ciências	-	-	1*	-	-	-	-						1*
Professor II - Arte	-	-	1*	-	1*	2*	-						4*
Professor II - Matemática	-	1	-	4	4*	-	-						5/4*
Professor II - Inglês	-	-	-	-	-	2*	1*						3*
Professor II - História	-	-	-	1*	-	1*	-						2*
Diretor de escola	-	-	4	-	-	-	-						4
Supervisora	-	-	-	-	-	-	-						-
Monitor de Transporte	-	-	-	-	-	-	-						-
Merendeiro Escolar	-	14*	4*	9*	-	-	22*						49*
Professor II-Integral-Artes Visuais e Plástica	-	-	1*	-	-	-	-						1*
Professor II - Integral- Sapateado	-	-	-	-	-	-	-						-
Professor II - Integral Capoeira	-	-	-	-	-	-	1*						1*
TOTAL	-	2/19*	4/12*	4/131*	81*	75*	62*						10/380*

Contratações efetivas – 10

Contratações temporárias – 380*

SECRETARIA MUNICIPAL DA EDUCAÇÃO**MATRÍCULAS**

	01/23	02/23	03/23	04/23	05/23	06/23	07/23	08/23	09/23	10/23	11/23	12/23
EMEFS	7.222	7.540	7.540	7.537	7.543	7.517						
CERS	7.661	9.265	9.334	9.334	9.675	9.704						
CECs	652	674	674	674	1.273	1.273						
EJA	212	377	379	381	276	276						
ESCOLA DE DANÇA	256	256	292	292	262	244						
TOTAL	16.003	18.112	18.219	18.218	19.029	19.014						

BALANÇO PREFEITURA NOS BAIRROS

FASES DO PROGRAMA REALIZADAS EM 2023:

FASE 1: Parque São Paulo (28/02 a 24/03)

FASE 2: Parque das Hortências, Jardim Cruzeiro do Sul e Jardim Del Rei (27/03 a 06/04)

FASE 3: Cecap e Victório De Santi (10 a 28/04)

FASE 4: Yolanda Ópice, Jardim Martinez, Vila Melhado (02 a 26/05)

FASE 5: Carmo, São José, Quitandinha (30/05 a 07/07)

FASE 5: Santana, Universal e Laranjeiras (11/07 a 04/08)

BALANÇO DE 2023 – SOMA DAS FASES REALIZADAS:

ZELADORIA

- **22.570** serviços de tapa-buraco;
- **300** limpezas de bocas de lobo;
- **38** limpezas de áreas próprias (postos de saúde, CRAS, áreas de lazer, etc);
- **218.348** metros quadrados de roçada em canteiros e praças;
- **5.138** quarteirões de raspagem e capina de guias;
- **3.058** toneladas de remoção de resíduos pela Secretaria de Obras;

- **386.350** metros quadrados de terrenos particulares roçados;
- **259.612** metros quadrados de limpeza de Área de Preservação Permanente (APP);
- **156.528** quilos de inservíveis retirados pela equipe da Vigilância (dengue);
- **50.834** imóveis visitados pela equipe da Vigilância (dengue);
- **1.436** intervenções do Daae.

ARBORIZAÇÃO

- **896** remoções de árvores;
- **20.465** podas de árvores;
- **421** pulverizações em árvores;
- **643** plantios de árvores;
- **496** destocas de árvores;
- **101** aumentos de canteiros;

SINALIZAÇÃO VIÁRIA

- **25.100** metros quadrados de demarcação viária;
- **6.508** metros quadrados de pintura de guias;
- **1.085** implantações de placas de trânsito;
- **3.259** implantações de placas de nomes de ruas;
- **109** trocas de postes de sinalização;
- **1.898** revitalizações de postes de sinalização;
- **200** instalações de novos postinhos de concreto;
- **244** endireitamentos de postes de sinalização;

ATENDIMENTOS SOCIAIS:

TOTAL: **5.206** atendimentos sociais

- **1.320** testes realizados pelo Centro de Testagem e Aconselhamento (CTA) da Secretaria de Saúde;
- **1.013** vacinas aplicadas pela Secretaria de Saúde;
- **829** atendimentos da Secretaria de Assistência e Desenvolvimento Social (proteção básica e CadÚnico);
- **762** atendimentos da Secretaria de Desenvolvimento Urbano (cadastro habitacional e outros serviços);
- **357** demandas da Secretaria de Meio Ambiente e Sustentabilidade;
- **279** atendimentos da Secretaria de Obras e Serviços Públicos;
- **184** atendimentos do DAAE;
- **194** atendimentos do Departamento de Dívida Ativa;
- **76** atendimentos da Ouvidoria Municipal;
- **66** da Coordenadoria de Bem-estar Animal;
- **56** demandas gerais da Secretaria de Saúde;

- **39** atendimentos da Secretaria de Trabalho e Desenvolvimento Econômico e Turismo;
- **21** atendimentos da Secretaria de Cultura (inscrição em Oficinas Culturais e demandas gerais);
- **4** atendimentos da Secretaria de Cooperação dos Assuntos de Segurança Pública;
- **3** atendimentos da Secretaria de Esportes e Lazer;
- **3** atendimentos da Secretaria da Educação;

SECRETARIA MUNICIPAL DA EDUCAÇÃO

ALIMENTAÇÃO ESCOLAR - 2023

	Crianças atendidas	Refeições diárias
JANEIRO	16.003	40.007
FEVEREIRO	18.112	45.280
MARÇO	18.219	45.547
ABRIL	18.218	45.545
MAIO	18.218	45.545
JUNHO	18.216	45.540
JULHO (FÉRIAS)		
AGOSTO		
SETEMBRO		
OUTUBRO		
NOVEMBRO		
DEZEMBRO (FÉRIAS)		

SECRETARIA DE ASSISTÊNCIA E DESENVOLVIMENTO SOCIAL

PROTEÇÃO SOCIAL BÁSICA

CRAS – 10 UNIDADES

INFORMAÇÕES	JUNHO/23	TOTAL - 2023
Nº de FAMÍLIAS ATENDIDAS NA UNIDADE	3.311	3.352 (média)
VISITAS DOMICILIARES REALIZADAS	204	1.125
NOVAS FAMÍLIAS ATENDIDAS NO MÊS	206	1.592
TOTAL DE ATENDIMENTOS DO MÊS (recepção, técnicos – individual/grupo, cadastro único, etc)	6.458	37.852

ÓRGÃO GESTOR – SEDE DA SECRETARIA

INFORMAÇÕES	JUNHO/23	TOTAL - 2023
Nº de FAMÍLIAS ATENDIDAS NA UNIDADE	376	518 (média)
VISITAS DOMICILIARES REALIZADAS	9	98
NOVAS FAMÍLIAS ATENDIDAS NO MÊS	33	418
TOTAL DE ATENDIMENTOS DO MÊS (recepção, técnicos – individual/grupo, cadastro único, etc)	415	4.128

PROTEÇÃO SOCIAL ESPECIAL**CREAS**

INFORMAÇÕES	JUNHO/23	TOTAL - 2023
Nº de FAMÍLIAS ATENDIDAS NA UNIDADE (MÉDIA)	148	198 (média)
VISITAS DOMICILIARES REALIZADAS	86	578
NOVAS FAMÍLIAS ATENDIDAS NO MÊS	43	212
TOTAL DE ATENDIMENTOS DO MÊS (recepção, técnicos - individual/grupo, cadastro único, etc)	523	3.022

PROMAIP - SERVIÇO DE ACOLHIMENTO DE CRIANÇAS E ADOLESCENTES (02 UNIDADES)

INFORMAÇÕES	JUNHO/23	TOTAL - 2023
CRIANÇAS E ADOLESCENTE INSERIDOS EM ACOLHIMENTO NO MÊS	0	12
TOTAL DE ATENDIMENTOS DO MÊS (familiares, crianças/adolescentes)	23	333

CENTRO POP

INFORMAÇÕES	JUNHO/23	TOTAL - 2023
NOVAS PESSOAS EM SITUAÇÃO DE RUA INSERIDAS EM ATENDIMENTO	77	560
ITINERANTES ATENDIDOS	119	723
Nº DE PASSAGENS FORNECIDAS	40	304
PESSOAS ATENDIDAS PELO SERVIÇO DE ABORDAGEM SOCIAL	102	465
TOTAL DE ATENDIMENTOS DO MÊS	318	2014
REFEIÇÕES FORNECIDAS	317	1422

CASA DE ACOLHIDA

INFORMAÇÕES	JUNHO/23	TOTAL - 2023
NOVAS PESSOAS EM SITUAÇÃO DE RUA INSERIDAS EM ACOLHIMENTO	3	39
Nº DE PASSAGENS FORNECIDAS	77	516
ITINERANTES ATENDIDOS - PERNOITE	408	2.480
TOTAL DE ATENDIMENTOS DO MÊS	691	3.889
REFEIÇÕES FORNECIDAS	1.297	7.627

CENTRO DIA DO IDOSO

INFORMAÇÕES	JUNHO/23	TOTAL - 2023
NOVAS PESSOAS IDOSAS INSERIDAS NO SERVIÇO	3	5
TOTAL DE ATENDIMENTOS DO MÊS	403	2.175

RECANTO FELIZ

NÚMERO DE PESSOAS IDOSAS MORADORAS DA UNIDADE - JUNHO/23		33
INFORMAÇÕES	JUNHO/23	TOTAL - 2023
NOVAS PESSOAS IDOSAS INSERIDAS NO SERVIÇO	1	6
TOTAL DE ATENDIMENTOS DO MÊS	120	635

VILA DIGNIDADE

INFORMAÇÕES	JUNHO/23	TOTAL - 2023
NOVAS PESSOAS IDOSAS INSERIDAS NO SERVIÇO	0	0
TOTAL DE ATENDIMENTOS DO MÊS	83	569

COORDENADORIA DE SEGURANÇA ALIMENTAR

INFORMAÇÕES	JUNHO/23	TOTAL - 2023
PROGRAMA DE AQUISIÇÃO DE ALIMENTOS – COMPRA DE ALIMENTOS (kg)	16.959	38.675
ARRECADAÇÃO DE ALIMENTOS (kg)	10.413	68.300
DOAÇÃO TOTAL DE ALIMENTOS (kg)	27.372	106.973
RESTAURANTE POPULAR 1 – CENTRALIZADO Nº DE REFEIÇÕES SERVIDAS	2.750	16.500
RESTAURANTE POPULAR 2 – DISTRITO INDUSTRIAL Nº DE REFEIÇÕES SERVIDAS	2.750	16.500
RESTAURANTE BOM PRATO Nº DE REFEIÇÕES SERVIDAS	33.000	189.000
NÚMERO DE AÇÕES EDUCATIVAS - MÊS	8	15

NÚMERO TOTAL DE PESSOAS BENEFICIADAS COM A DOAÇÃO DE ALIMENTOS – JUNHO/23	8.542
NÚMERO TOTAL DE UNIDADES SOCIOASSISTENCIAIS ATENDIDAS (CRAS E ENTIDADES) JUNHO/23	68
NÚMERO DE FAMÍLIAS ATENDIDAS COM PMAIS (PROGRAMA MUNICIPAL DE AGRICULTURA DE INTERESSE SOCIAL) - LANÇAMENTO MAIO DE 2019	500
PADARIA SOCIAL- total de pessoas atendidas no mês	2.522
BANCO MUNICIPAL DE ALIMENTOS - total de pessoas atendidas no mês	8.542
PROGRAMA LEITE DE SOJA- - total de pessoas atendidas no mês	740

OUTRAS INFORMAÇÕES:

PETI - TRABALHO INFANTIL

NÚMERO TOTAL DE FAMÍLIAS REFERENCIADAS NO PETI (ACOMPANHAMENTO) – JUNHO/23		80
INFORMAÇÕES	JUNHO/23	TOTAL - 2023
NOVAS FAMÍLIAS CADASTRADAS – NO MÊS	5	18

CADASTRO ÚNICO

NÚMERO TOTAL DE FAMÍLIAS DE ARARAQUARA INSCRITAS NO CADASTRO ÚNICO -JUNHO/23		23026
INFORMAÇÕES	JUNHO/23	TOTAL - 2023
NOVAS FAMÍLIAS CADASTRADAS - NO MÊS*	144	2545

*Não houve repasse de novas informações no último mês

PROGRAMAS SOCIAIS

NÚMERO DE FAMÍLIAS BENEFICIÁRIAS DO AUXÍLIO BRASIL -JUNHO/23	8.914
NÚMERO DE FAMÍLIAS BENEFICIÁRIAS DO PROGRAMA BOLSA CIDADANIA - JUNHO/23	66
NÚMERO DE FAMÍLIAS BENEFICIÁRIAS DO PROGRAMA BOLSA CIDADANIA ATÉ O MOMENTO (INÍCIO MAIO 2019)	871
NÚMERO DE PESSOAS BENEFICIÁRIAS DO PIIS - JUNHO/23	39
NÚMERO DE PESSOAS BENEFICIÁRIAS DO PIIS ATÉ O MOMENTO (LANÇAMENTO DEZEMBRO DE 2017)	301
FILHOS DO SOL (LANÇAMENTO MAIO DE 2021)	132
APOIADORES NO COMBATE À DENGUE (LANÇAMENTO MAIO DE 2019)	848
APOIADORES NO COMBATE À COVID (LANÇAMENTO MARÇO DE 2020)	595
JOVEM CIDADÃO (LANÇAMENTO DEZEMBRO DE 2017)	614
TERRITÓRIOS EM REDE - Pessoas impactadas	25.271
TERRITÓRIOS EM REDE - Famílias impactadas	9.883

PROGRAMAS DE REINserÇÃO SOCIAL DE REEDUCANDOS, APENADOS E EGRESSOS

REEDUCANDOS EM EXERCICIO - MASCULINO	146
REEDUCANDOS EM EXERCICIO - FEMININO	48

BALANÇO REDE DE SOLIDARIEDADE – 0800**ALIMENTOS:**

	ATÉ JUNHO/23
ARRECADADOS	336390
COMPRADOS	1336709
CESTAS	10627

FAMÍLIAS ATENDIDAS:

2020: 9.163 famílias em situação de vulnerabilidade

2021: 8.842 famílias

2022: 8.016 famílias

2023: 5.914 famílias

ITENS DE LIMPEZA

	ATÉ JUNHO/23
ARRECADADOS	36.023
DISTRIBUÍDOS	8.920

LEITE

	ATÉ JUNHO/23
DOADOS	30.802

CONTA CORRENTE

	ATÉ JUNHO/23
RECEBEU	R\$ 30.893,88
UTILIZADOS	R\$ 30.183,97
SALDO	R\$ 779,91

CESTAS + HORTIFRUTIS DA SECRETARIA DA EDUCAÇÃO: 194.035 kits para 10.297 famílias cadastradas entre 2020 e 2021

SECRETARIA MUNICIPAL DE CULTURA – JUNHO DE 2023

OFICINAS CULTURAIS

EVENTO	QUANTIDADE
OFICINAS	49
TURMAS	297
ALUNOS INSC DIRETAS	1.365
ALUNOS NAS 26 INSTITUIÇÕES	1.457
Total Alunos Frequentando	2.822

Participação em 04 eventos, com público de 1.190 – Acumulado no Ano: 09 Eventos -> Público 17.130

EDITAIS ABERTOS

APOIO	JUNHO	ACUMULADO EM 2023
Nº de Editais	-	05

ATIVIDADES PRESENCIAIS:

PROJETO	QTDE EVENTOS	PÚBLICO	ACUMULADO EM 2023
Choro das Águas	04	800	2.300
Batalha da Fonte	01	103	1.323
Eventos das Oficinas Culturais	09	15.940	17.130
Semana Luís Antônio Martinez Corrêa	15	1.470	1.470
Reggae na Praça	01	97	97
Apoio a Feiras de Artesanato	05	3.500	15.500
Espectáculos – Teatro, Dança, Performances/Palestras	08	909	
Acumulado Programação Diversa dos Meses Anteriores			35 50.700
Público	43	22.819	95 101.087

BIBLIOTECA MUNICIPAL

SERVIÇO	JUNHO	ACUMULADO ANO 2023
EMPRÉSTIMOS LIVROS	722	3.325
ATENDIMENTOS	702	4.492
EVENTOS	08= 819 pessoas	19 =4.119

FREQUÊNCIA ESPAÇOS DA SECRETARIA DE CULTURA JUNHO

ESPAÇO	USUÁRIOS	ACUMULADO ANO 2023
Arquivo Histórico	91	488
Biblioteca Municipal	1.541	11.270
Casa da Cultura	Reforma	Reforma
CEU das Artes	2.900	22.100
Centro de Artes e Ofícios	903	9.303
Museu de Arqueologia e Paleontologia	Reforma	805
Museu Ferroviário	184	1.328
Museu do Esporte	287	1.494
Museu da Imagem e do Som	91	488
Museu Histórico e Pedagógico	362	1.760
Palacete das Rosas	934	3.634
Teatro de Arena	338	7.368
TOTAL	7.631	60.038

**SECRETARIA MUNICIPAL DE COOPERAÇÃO DOS ASSUNTOS DE SEGURANÇA
PÚBLICA - ANO 2023**

	JAN	FEV	MAR	ABR	MAI	JUN	JUL	AGO	SET	OUT	NOV	DEZ	TOTAL
DEFESA CIVIL	151	119	62	80	18	19							449
GUARDA CIVIL MUNICIPAL	6.826	7.339	5.777	7.344	8.088	8.303							43.677
FISCALIZAÇÃO E OPERAÇÃO DE TRÂNSITO	2.898	3.076	3.065	3.236	3.118	3.680							19.073

	JUN
DEFESA CIVIL	19
GUARDA CIVIL MUNICIPAL	8.303
FISCALIZAÇÃO E OPERAÇÃO DE TRÂNSITO	3.680

**BALANÇO DAS AÇÕES DA GUARDA CIVIL
MUNICIPAL**

	JUN
FISCALIZAÇÃO DE ENTRADA E SAÍDA DE ESCOLARES	36
RONDAS EM PRÓPRIOS PÚBLICOS MUNICIPAIS	7.187
RONDAS EM PRÓPRIOS PÚBLICOS ESTADUAIS	1
OUTROS PATRULHAMENTOS	765
APOIO A OUTRAS SECRETARIAS OU EVENTOS	62
APOIO A POSTURAS	0
APREENSÕES RELACIONADAS AO CEROL	0
ABORDAGENS	34
AUTUAÇÕES - EM PATRULHAMENTO	109
AUTUAÇÕES - CENTRAL DE VIDEOMONITORAMENTO	7
RELATÓRIO DE AVERIGUAÇÃO DE INCIDENTE ADM - RAIA	4
VEÍCULOS ABANDONADOS NA VIA PÚBLICA - NOTIFICAÇÕES	0
OPERAÇÃO SUCATA	1
OPERAÇÃO FERRO VELHO	1

FOGOS DE ARTIFICIO	4
DESCARTE IRREGULAR	1
PATRULHAMENTO RURAL	91
TOTAL	8.303

BALANÇO DAS AÇÕES DA DEFESA CIVIL

	JUN
ALAGAMENTOS	0
ÁRVORES	0
DOAÇÕES	0
ESTRUTURAS	15
PATRULHAMENTO	0
PROJETOS DE PREVENÇÃO	0
OUTROS	4
TOTAL	19

BALANÇO DAS AÇÕES DA FISCALIZAÇÃO E OPERAÇÃO DE TRÂNSITO

MAI

APOIO A OUTRAS SECRETARIAS E ÓRGÃOS	262
ATENDIMENTO À OCORRÊNCIA DE TRÂNSITO	257
PATRULHAMENTO	2.018
ENTRADA/SAÍDA DE ESCOLARES - FISCALIZAÇÃO	69
RELATÓRIO DE AVERIGUAÇÃO DE INCIDENTE - RAIA	21
AUTUAÇÕES (EM TALÃO MANUAL) PM + AG TRANSITO + TALÃO ELETRONICO	1.053
TOTAL	3.680

BOLETINS DE OCORRÊNCIA DA GUARDA CIVIL MUNICIPAL

QUALIFICAÇÃO	JAN	FEV	MAR	ABR	MAI	JUN	JUL	AGO	SET	OUT	NOV	DEZ	TOTAL
Abandono de animal	0	0	0	0	0	0							0
Abandono de Incapaz	0	0	0	0	0	0							0
Abandono de Serviço	1	0	0	0	0	0							1
Acidente de Transito	1	0	0	4	1	3							9
Ameaça	0	2	0	0	2	0							4

Apreensão de Objetos/Mercadorias	0	1	1	0	1	1							4
Assistencia Social	0	1	0	0	0	0							1
Ato Infracional	1	0	0	1	1	0							3
Auxilio ao Público	2	1	1	0	2	1							7
Averiguação de Alvará e Som ao Vivo	0	0	0	0	0	0							0
Averiguação de Furto	0	0	1	0	2	1							4
Captura de Procurado	0	1	0	0	0	0							1
Comercio sem autorização	0	0	0	1	1	0							2
Conduta Inconveniente	0	0	0	0	1	0							1
Crime Ambiental	1	0	2	1	0	0							4
Crime Consumado	0	1	0	0	0	0							1
Dano	3	1	3	0	2	0							9
Dano ao Patrimonio	7	6	0	5	4	6							28
Desacato	3	3	1	2	0	3							12
Desapropriação	0	0	0	0	1	0							1

Descumprimento do Medida Protetiva	0	0	0	0	0	0							0
Desinteligencia	1	0	2	1	0	0							4
Direção Perigosa	0	1	0	0	0	0							1
Embriagues ao Volante	1	0	0	0	0	0							1
Encontro de Cadaver	1	0	0	0	0	0							1
Encontro de Objetos	2	0	0	0	0	0							2
Encontro de Pessoa	0	1	0	0	0	0							1
Estatuto do Idoso	0	0	1	0	0	0							1
Estelionato	0	0	0	0	0	1							1
Evasão	2	2	3	2	4	6							19
Falsa Comunicação	0	0	0	1	0	0							1
Fiscalização de Posturas	0	0	0	0	1	1							2
Furto	20	5	12	5	5	6							53
Furto Qualificado	0	0	0	1	1	0							2
Importunação	0	0	1	0	0	0							1

Incendio	0	1	0	0	1	0							2
Infração Ambiental	1	0	0	0	0	0							1
Invasão	0	1	0	1	0	1							3
Lesão Corporal	0	0	0	2	1	0							3
Maria da Penha	0	0	0	0	0	0							0
Maus Tratos	0	0	1	0	2	0							3
Objeto Localizado	0	0	0	1	0	1							2
Outros - não criminal	0	0	0	0	0	0							0
Pertubação de Sossego Publico	0	1	0	0	2	0							3
Pixação	0	0	0	1	0	0							1
Poda Drastica	0	1	0	0	1	0							2
Porte de Arma Branca	0	0	0	1	0	0							1
Porte/Apreensão de Drogas	1	2	0	1	0	0							4
Preservação de Direito	10	8	13	9	8	5							53
Preservação Veicular	0	0	0	0	0	0							0

Queimada Urbana	0	0	0	0	1	0							1
Recolhimento de Animal	0	0	0	0	0	0							0
Recolhimento de Bicicleta	0	0	0	0	0	0							0
Resgate de Animal	1	0	0	0	0	0							1
Roubo	0	0	0	1	0	0							1
Soltura de Balões/Fogos de Artificio	1	0	0	0	0	1							2
Soltura do Fogos de Artificio	0	0	2	0	0	0							2
Supressão Arborea	0	0	0	0	0	1							1
Tentativa de Furto	0	0	1	1	0	1							3
Tentativa de Suicidio	0	0	2	3	0	1							6
Vandalismo	0	0	2	0	0	1							3
Veiculo Abandonado na Via	0	0	0	0	0	0							0
Veiculo Localizado	2	0	0	0	1	2							5
Vias de Fato	0	1	0	0	0	1							2
Violencia Domestica	1	0	1	1	1	0							4

Total	63	41	50	46	47	44	0	0	0	0	0	0	291
--------------	----	----	----	----	----	----	---	---	---	---	---	---	-----

SECRETARIA MUNICIPAL DE ESPORTES E LAZER

PROGRAMA ESCOLINHAS DE ESPORTES - 2023

ESCOLINHAS DE ESPORTES	JUNHO
Crianças atendidas	7.166
Locais	68
Escolinhas	137
Bairros abrangidos	44
Modalidades	20
Educadores	50

SECRETARIA MUNICIPAL DE OBRAS E SERVIÇOS PÚBLICOS

OPERAÇÃO TAPA-BURACOS

	JANEIRO A JUNHO 2023
EQUIPE PREFEITURA NOS BAIRROS	21.586
EQUIPE GERAL	13.541
TOTAL GERAL	35.127

SECRETARIA MUNICIPAL DE OBRAS E SERVIÇOS PÚBLICOS

ROÇADA (trator)

	JANEIRO A DEZEMBRO DE 2018	JANEIRO A DEZEMBRO DE 2019	JANEIRO A DEZEMBRO 2020	JANEIRO A DEZEMBRO 2021	JANEIRO A DEZEMBRO 2022	JANEIRO	FEVEREIRO	MARÇO	ABRIL
M ² de gramados roçados	1.851.203,51	2.185.467,45	1.562.064,61	1.872.505,34	2.952.457,58	105.598,17	126.500,00	135.642,14	135.397,04

	MAIO	JUNHO	JULHO	AGOSTO	SETEMBRO	OUTUBRO	NOVEMBRO	DEZEMBRO	2023 TOTAL
M ² de gramados roçados	157.700,00	120.500,00							781.337,35

ZELADORIA EM PRÉDIOS PRÓPRIOS

	JANEIRO	FEVEREIRO	MARÇO	ABRIL	MAIO	JUNHO	JULHO	AGOSTO	TOTAL 2023
UNIDADE	64	29	08	33	35	38			172

SECRETARIA MUNICIPAL DE OBRAS E SERVIÇOS PÚBLICOS**INFORMAÇÕES RECAPEAMENTO – ACUMULADO DE JANEIRO A JUNHO DE 2023****RECAPEAMENTO 2023**

TRECHO	COMPRIMENTO	ÁREA
R. Dr. Emilio Ribas, entre Av. Dr. Firmino Silva e Av. José Ziliolli	363,90	3654,46
Rua Raphaela Amoroso Micelli, entre Av. Domingos de Nobile e Av. João Bosco Antônio da Silva Faria	620,50	3932,34
Av. Américo Passeto, entre Av. Jorge Biller Teixeira e Av. Prof. Jorge Corrêa	148,97	946,37
Rua Carlos Gomes entre Av. Espanha e Av. Antônio de Pádua Corrêa	1349,00	11487,00
Av. Alberto Santos Dumont, entre Av. Augusto Munhoz Perez e Av. João Bosco A. da Silva Faria	499,82	5786,16
Av. Jorge Biller Teixeira, entre Av. Francisco Aranha do Amaral e Alameda Rogerio Pinto Ferraz	406,14	5056,36
Av. Professor Jorge Correa, entre Rua Elisa Sambiasi Bacchi e Rua Américo Brasiliense	350,00	2628,07
Av. Remo Frontarolli, entre Rua Synésio Wyss Barreto e Rua Dilson Domingos Funaro	510,50	4761,94
Av. Renato Santini, entre Rua Synésio Wyss Barreto e Rua Dilson Domingos Funaro	510,50	4823,04
Rua Eng.º Marcos Antônio Dentillo, entre Av. Remo Frontarolli e Av. Ronald de Oliveira Costa	445,48	4892,12
Av. Carmo Fiorillo, entre rua Castro Alves e Rua dos Libaneses	239,60	2043,56
Av. Aldo Galiano, entre Rua Francisco Mazzei e Rua João de Arruda Falcão	351,95	3409,64
Av. Dr. Waldomiro Blundi, entre Av. Alberto Santos Dumont e Rua Ângela de Carvalho Martin	1381,49	13299,54
Av. Augusto Bernardi, entre Rua Angelina Bressan de Souza e Rua Lino Morganti	1234,46	12592,48
Av. Júlio Prestes de Albuquerque, entre Rua Raphael Grecco até Rua Sem saída	524,00	5300,71
R. Arquiteto Walter Logatti, entre Av. Alberto Santos Dumont e Av. Papa Pio IX	902,00	8748,58
Av. Cap. Noray de Paula e Silva, entre Rua Walter Rodrigues Mourão e Rua Cap. José Sabino Sampaio	1000,00	16172,56
Rua Papa Paulo VI, entre Av. Papa Pio X e Av. Papa Pio XI	380,00	5219,88

TOTAL	11.218,31	114.754,81
Quantidade de Quarteirões Recapeados (aprox.)	112,18	

SECRETARIA MUNICIPAL DE ESPORTES E LAZER

PROGRAMA SAÚDE NAS PRAÇAS

Total de pontos atendidos: 70

Total de Alunos: Alunos por Modalidade e Pontos: 1.561

Pontos por modalidade

Modalidade	Total de Pontos
Ginástica Geral	25
Ginástica Laboral	11
Ritmos	13
Ginástica Artística para Idosos	01
Hidroginástica para idosos	01
Hidroginástica	01
Tai Chi Chuan	08
Yoga	07
Dança de salão	01
Fisioterapia	02

Total de Alunos:**Alunos por Modalidade e Pontos: 1561****Ginástica Geral**

Total de Alunos: 486

Local	Alunos
Carmo	13
Hortências	19
Meninão	28
Sabsa (manhã)	15
Sabsa (tarde)	14
São Geraldo	22
Jd. Imperador	08
Jd. Selmi Dei	27
Jd. Santana	10
Jd. América	19
Jd. Marivan	22
Jd. Brasília	12
Jd. Botânico	07
Jd. Pinheiros	08
CEAR	38
Centro Dia	15
São Pio (masculino)	21
São Pio (feminino)	08

Vila Vicentina	14
USF Laranjeiras 1	16
USF Laranjeiras 2	11
Assentamento Bela Vista	19
Melhado	21
AAEE	46
Lar São Francisco	53

Ginástica Laboral

Total de Alunos: 181

Local	Alunos
Prefeitura	105
RH e SESMT	24
Meio Ambiente Coordenadoria de Transito Gestão e Fiscalização de Transito	22
Centro POP	03
Secretaria da Assistência Social	07
CREAS	09
Secretaria de Esportes e Lazer	
Segurança Alimentar	11

Ritmos

Total de Alunos: 217

Local	Alunos
Yolanda Ópice	11
Jd. Botânico	25
Jd. Laranjeiras 2	07
Meninão	20
USF Jd. Pinheiros	15
Jd. Imperador	09
Cecap	17
Jd. Maria Luiza	21
Jd. Santa Clara (manhã)	18
Jd. Santa Clara (noite)	27
Valle Verde (Quilombo Rosa)	22
Jd. Brasília	16
Assentamento Monte Alegre	09

Tai Chi Chuan

Total de Alunos: 146

Local	Alunos
USF Jd. Alamedas	18
CEAR	16
Quilombo Rosa	29

DAAE	15
Victório De Santi	18
Vila Melhado	24
Jd. Paulistano	15
Praça Antônio Lourenço Corrêa	11

Yoga

Total de Alunos: 118

Local	Alunos
CRAS Hortências	12
CRAS Yolanda Ópice	23
CRAS Vale do Sol	17
CRAS Cecap	17
Recanto Feliz	09
Centro de Referência da Mulher	21
USF Jd. Brasília	19

Fisioterapia

Total de Alunos: 16

Local	Alunos
São Pio (Feminino)	11
Assentamento Bela Vista	05

Ginástica Artística para Idosos

Total de Alunos: 110

Hidroginástica para Idosos (Piscina Coberta)

Total de alunos: 136

- Turmas manhã: 84
- Turmas tarde: 52

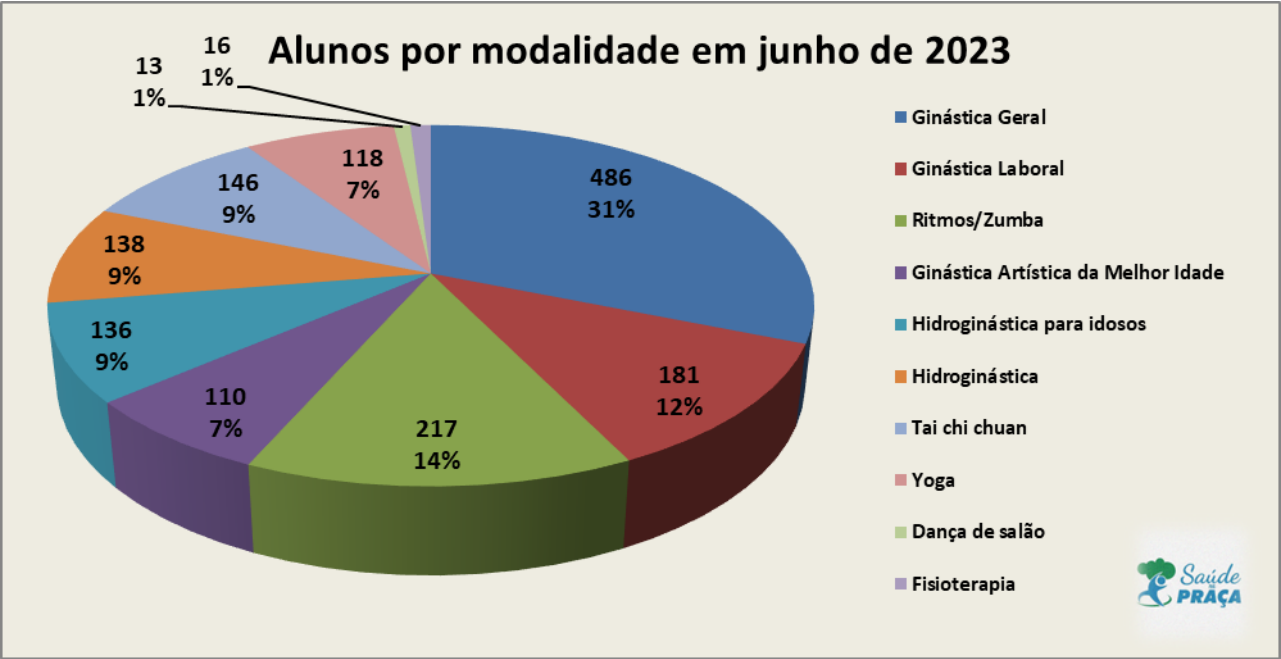
Hidroginástica

Total de alunos: 138

- Turmas manhã: 120
- Turmas tarde: 18

Dança de Salão

Total de alunos: 13



Cronograma de Aulas

Ginástica Geral

André

Segunda	Terça	Quarta	Quinta	Sexta
Jd. Santana 07h		Jd. Santana 07h		
Meninão 08h		USF Jd. Marivan 08h		USF Jd. Marivan 08h
	Botânico 17h30		Botânico 17h30	

Miranda

Segunda	Terça	Quarta	Quinta	Sexta
SABSA 08h	USF Jd. Hortências 08h	SABSA 08h	USF Jd. Hortências 08h	Meninão 8h
São Pio (feminino) 09h30	Praça do Carmo 09h30	São Pio (feminino) 09h30	Praça do Carmo 09h30	09h15 Centro Dia
SABSA 15h30	São Geraldo 15h30	SABSA 15h30	São Geraldo 15h30	SABSA 15h30

Cláudio

Segunda	Terça	Quarta	Quinta	Sexta
Melhado (Tetro de Arena) 08h	CRAS Selmi Dei/Praça 07h	Melhado (Tetro de Arena) 08h	CRAS Selmi Dei/Praça 07h	Melhado (Tetro de Arena) 08h
Melhado (Tetro de Arena) 12h	CRAS Selmi Dei/Praça 12h	Melhado (Tetro de Arena) 12h	CRAS Selmi Dei/Praça 12h	Melhado (Tetro de Arena) 12h

Gibim

Segunda	Terça	Quarta	Quinta	Sexta
Tom Zé 19h30		Tom Zé 19h30		Tom Zé 19h30

Daniel

Segunda	Terça	Quarta	Quinta	Sexta
	USF Jd. Pinheiros 08h30		USF Jd. Pinheiros 08h30	
	São Pio (masculino)		São Pio (masculino)	São Pio (masculino)

	16h30		16h30	16h30
Jd. Imperador 18h		Jd. Imperador 18h		Jd. Imperador 18h

Michele

Segunda	Terça	Quarta	Quinta	Sexta
USF Jd. Laranjeiras 1 07h30	USF Jd. Brasília 07h30	USF Jd. Laranjeiras 1 07h30	USF Jd. Brasília 07h30	
USF Jd. Laranjeiras 2 08h30	AAEE 09h	USF Jd. Laranjeiras 2 08h30	AAEE 09h	
Vila Vicentina 10h	Lar São Francisco 15h	Vila Vicentina 10h	Lar São Francisco 15h	Lar São Francisco 15h
AAEE 15h		AAEE 15h		

Valdomiro Henrique

Segunda	Terça	Quarta	Quinta	Sexta
	Weenis Macieira 09h		Weenis Macieira 09h	

Alan

Segunda	Terça	Quarta	Quinta	Sexta	Sábado
					Assentamento Bela Vista 08h
	Assentamento Bela Vista 17h30				

Ginástica Artística para Idosos

Henrique Sanioto

Segunda	Terça	Quarta	Quinta	Sexta
Weenis Macieira 08-10h		Weenis Macieira 08-10h		Weenis Macieira 08-10h

Ginástica Laboral

Ricardo

Segunda	Terça	Quarta	Quinta	Sexta
Meio Ambiente Coordenadoria de Transito Gestão e Fiscalização de Transito		Meio Ambiente Coordenadoria de Transito Gestão e Fiscalização de Transito		Meio Ambiente Coordenadoria de Transito Gestão e Fiscalização de Transito

07h40 - 09h		07h40 - 09h		07h40 - 09h
SESMT e RH 09h-10h20	Prefeitura 08h30-11h30	SESMT e RH 09h-10h20	Prefeitura 08h30-11h30	SESMT e RH 09h-10h20

Daniel

Segunda	Terça	Quarta	Quinta	Sexta
Segurança Alimentar 08h				
		Centro POP 08h		Centro POP 08h

Desirrê

Segunda	Terça	Quarta	Quinta	Sexta
CREAS 08h	Sec. da Assistência Social 08h	CREAS 08h	Sec. da Assistência Social 07h30	
			Segurança Alimentar 08h	

Ritmos / Zumba

Jéssica Rocha

Segunda	Terça	Quarta	Quinta	Sexta

USF Jd. Laranjeiras 2 08h		USF Jd. Laranjeiras 2 08h		
Botânico 09h	Jd. Imperador 08h	Botânico 09h	Jd. Imperador 08h	
CR Feminino 18h		CR Feminino 18h		

Valdomiro Henrique

Segunda	Terça	Quarta	Quinta	Sexta	Sábado
Yolanda 07h30	Botânico 07h30		Botânico 07h30		Yolanda 07h30
CECAP 08h30					
		Assentamento Monte Alegre 17h30			
Valle Verde (Quilombo Rosa) 19h30				Valle Verde (Quilombo Rosa) 19h30	

Fernanda

Segunda	Terça	Quarta	Quinta	Sexta
Jd. Santa Clara 07h	USF Jd. Pinheiros 07h	Jd. Santa Clara 07h	USF Jd. Pinheiros 07h	USF Jd. Brasília 08h
	Meninão 18h30		Meninão 18h30	
Jd. Santa Clara 19h		Jd. Santa Clara 19h		
Maria Luiza 20h		Maria Luiza 20h		

Hidroginástica**Rodrigo**

Segunda	Terça	Quarta	Quinta	Sexta
	14h		14h	
	14h50		14h50	

Valdomiro Henrique

Segunda	Terça	Quarta	Quinta	Sexta
		14h		14h
		14h45		14h45
		15h30		15h30

Alan

Segunda	Terça	Quarta	Quinta	Sexta
	08h30	08h30	08h30	08h30
	09h20	09h20	09h20	09h20
	10h10	10h10	10h10	10h10

Hidroginástica para Idosos

Segunda	Terça	Quarta	Quinta	Sexta
	08h30	08h	08h30	08h
	09h15		09h15	
	10h		10h	
	14h		14h	
	14h45		14h45	

Yoga

Leticia

Segunda	Terça	Quarta	Quinta	Sexta
	Centro de Referência da Mulher 09h		Centro de Referência da Mulher 09h	
Recanto feliz 14h				

Cleiton

Segunda	Terça	Quarta	Quinta	Sexta
USF Jd. Brasília 08h30		USF Jd. Brasília 08h30	CRAS VALE DO SOL 08h30	
CRAS VALE DO SOL 10h				CRAS HORTÊNCIAS 10h
CRAS CECAP 14h	CRAS YOLANDA ÓPICE 14h		CRAS CECAP 13h30	
	Victório De Santi 15h30		CRAS YOLANDA ÓPICE 14h30	

Tai Chi Chuan**Cleiton**

Segunda	Terça	Quarta	Quinta	Sexta
Residencial Alamedas 07h30		Residencial Alamedas 07h30		
	Valle Verde (Quilombo)			Valle Verde (Quilombo)

	Rosa) 08h30			Rosa) 08h
	Weenis Macieira 10h		Weenis Macieira 10h	
	Assentamento Bela Vista 17h30	Praça do DAAE 18h30		Praça do DAAE 18h30

Noriko

Segunda	Terça	Quarta	Quinta	Sexta	Sábado
Teatro de Arena (Vila Melhado) 07h		Praça da Escola "Antônio Lourenço Corrêa" 07h	Praça do Paulistano 07h		

Dança de Salão

Claudinei

Segunda	Terça	Quarta	Quinta	Sexta
Weenis Macieira 19h30		Weenis Macieira 19h30		

Fisioterapia

Desirrê

Segunda	Terça	Quarta	Quinta	Sexta
	São Pio (feminino) 09h		São Pio (feminino) 09h	
	São Pio (masculino) 16h30		São Pio (masculino) 16h30	São Pio (masculino) 16h30

- *** Locais que foram implantados em 2023**



PREFEITURA DO MUNICÍPIO DE ARARAQUARA
SECRETARIA MUNICIPAL DA SAÚDE

SECRETARIA MUNICIPAL DE SAÚDE

CONSULTAS NAS UNIDADES BÁSICAS

JANEIRO A DEZEMBRO DE 2017	180.667
JANEIRO A DEZEMBRO DE 2018	177.333
JANEIRO A DEZEMBRO DE 2019	155.585
JANEIRO A DEZEMBRO DE 2020	165.131
JANEIRO A DEZEMBRO DE 2021	184.414
JANEIRO A DEZEMBRO DE 2022	235.254
JANEIRO 2023	19.535
FEVEREIRO 2023	18.207
MARÇO 2023	27.762
ABRIL 2023	23.266
MAIO 2023	30.056
JUNHO 2023	25.700
JANEIRO A JUNHO DE 2023	144.526

Fonte: Sistemas de envio de dados ao Ministério da Saúde
Gerência de Informação e Tecnologia
Gerência Assistência Farmacêutica
Gerência de Gestão Contábil, Financeira, Execução e Controle Orçamentário



PREFEITURA DO MUNICÍPIO DE ARARAQUARA
SECRETARIA MUNICIPAL DA SAÚDE

CONSULTAS NAS UPAS

JANEIRO A DEZEMBRO DE 2017	258.269
JANEIRO A DEZEMBRO DE 2018	287.068
JANEIRO A DEZEMBRO DE 2019	311.325
JANEIRO A DEZEMBRO DE 2020	217.701
JANEIRO A DEZEMBRO DE 2021	245.915
JANEIRO A DEZEMBRO DE 2022	329.032
JANEIRO 2023	23.946
FEVEREIRO 2023	26.949
MARÇO 2023	31.378
ABRIL 2023	30.678
MAIO 2023	34.545
JUNHO 2023	36.580
JANEIRO A JUNHO DE 2023	183.671

Fonte: Sistemas de envio de dados ao Ministério da Saúde
Gerência de Informação e Tecnologia
Gerência Assistência Farmacêutica
Gerência de Gestão Contábil, Financeira, Execução e Controle Orçamentário



PREFEITURA DO MUNICÍPIO DE ARARAQUARA
SECRETARIA MUNICIPAL DA SAÚDE

CONSULTAS ESPECIALIZADAS

JANEIRO A DEZEMBRO DE 2017	174.659
JANEIRO A DEZEMBRO DE 2018	178.524
JANEIRO A DEZEMBRO DE 2019	165.377
JANEIRO A DEZEMBRO DE 2020	116.930
JANEIRO A DEZEMBRO DE 2021	129.971
JANEIRO A DEZEMBRO DE 2022	161.155
JANEIRO 2023	12.620
FEVEREIRO 2023	12.248
MARÇO 2023	14.945
ABRIL 2023	11.671
MAIO 2023	13.160
JUNHO 2023	12.913
JANEIRO A JUNHO 2023	77.557

Fonte: Sistemas de envio de dados ao Ministério da Saúde
Gerência de Informação e Tecnologia
Gerência Assistência Farmacêutica
Gerência de Gestão Contábil, Financeira, Execução e Controle Orçamentário



PREFEITURA DO MUNICÍPIO DE ARARAQUARA
SECRETARIA MUNICIPAL DA SAÚDE

INTERNAÇÕES

INTERNAÇÕES SANTA CASA

JANEIRO A DEZEMBRO DE 2017	7.348
JANEIRO A DEZEMBRO DE 2018	8.434
JANEIRO A DEZEMBRO DE 2019	8.872
JANEIRO A DEZEMBRO DE 2020	7.818
JANEIRO A DEZEMBRO DE 2021	7.257
JANEIRO A DEZEMBRO DE 2022	7.618
JANEIRO 2023	869
FEVEREIRO 2023	694
MARÇO 2023	803
ABRIL 2023	774
MAIO 2023	780
JUNHO 2023	722
JANEIRO A JUNHO DE 2023	4.642

Fonte: Sistemas de envio de dados ao Ministério da Saúde
Gerência de Informação e Tecnologia
Gerência Assistência Farmacêutica
Gerência de Gestão Contábil, Financeira, Execução e Controle Orçamentário



PREFEITURA DO MUNICÍPIO DE ARARAQUARA
SECRETARIA MUNICIPAL DA SAÚDE

INTERNAÇÕES GOTA DE LEITE

JANEIRO A DEZEMBRO DE 2017	3.385
JANEIRO A DEZEMBRO DE 2018	3.754
JANEIRO A DEZEMBRO DE 2019	3.680
JANEIRO A DEZEMBRO DE 2020	3.700
JANEIRO A DEZEMBRO DE 2021	3.733
JANEIRO A DEZEMBRO DE 2022	4.203
JANEIRO 2023	335
FEVEREIRO 2023	350
MARÇO 2023	416
ABRIL 2023	348
MAIO 2023	338
JUNHO 2023	302
JANEIRO A JUNHO DE 2023	2.089

Fonte: Sistemas de envio de dados ao Ministério da Saúde
Gerência de Informação e Tecnologia
Gerência Assistência Farmacêutica
Gerência de Gestão Contábil, Financeira, Execução e Controle Orçamentário



PREFEITURA DO MUNICÍPIO DE ARARAQUARA
SECRETARIA MUNICIPAL DA SAÚDE

INTERNAÇÕES UNIDADE DE RETAGUARDA MELHADO

JANEIRO A DEZEMBRO DE 2021	1.006
JANEIRO A DEZEMBRO DE 2022	2.238
JANEIRO 2023	78
FEVEREIRO 2023	85
MARÇO 2023	83
ABRIL 2023	76
MAIO 2023	95
JUNHO 2023	87
JANEIRO A JUNHO DE 2023	504

Fonte: Sistemas de envio de dados ao Ministério da Saúde
Gerência de Informação e Tecnologia
Gerência Assistência Farmacêutica
Gerência de Gestão Contábil, Financeira, Execução e Controle Orçamentário



PREFEITURA DO MUNICÍPIO DE ARARAQUARA
SECRETARIA MUNICIPAL DA SAÚDE

INTERNAÇÕES HOSPITAL DE CAMPANHA

JANEIRO A DEZEMBRO DE 2020	512
JANEIRO A DEZEMBRO DE 2021	1.252
JANEIRO A DEZEMBRO DE 2022	20
JANEIRO 2023	0
FEVEREIRO 2023	0
MARÇO 2023	0
ABRIL 2023	0
MAIO 2023	0
JUNHO 2023	0
JANEIRO A JUNHO DE 2023	0

Fonte: Sistemas de envio de dados ao Ministério da Saúde
Gerência de Informação e Tecnologia
Gerência Assistência Farmacêutica
Gerência de Gestão Contábil, Financeira, Execução e Controle Orçamentário



PREFEITURA DO MUNICÍPIO DE ARARAQUARA
SECRETARIA MUNICIPAL DA SAÚDE

INTERNAÇÕES CAIRBAR

JANEIRO A DEZEMBRO DE 2017	558
JANEIRO A DEZEMBRO DE 2018	490
JANEIRO A DEZEMBRO DE 2019	583
JANEIRO A DEZEMBRO DE 2020	546
JANEIRO A DEZEMBRO DE 2021	486
JANEIRO A DEZEMBRO DE 2022	551
JANEIRO 2023	57
FEVEREIRO 2023	37
MARÇO 2023	50
ABRIL 2023	39
MAIO 2023	48
JULHO 2023	50
JANEIRO A JUNHO DE 2023	281

Fonte: Sistemas de envio de dados ao Ministério da Saúde
Gerência de Informação e Tecnologia
Gerência Assistência Farmacêutica
Gerência de Gestão Contábil, Financeira, Execução e Controle Orçamentário



PREFEITURA DO MUNICÍPIO DE ARARAQUARA
SECRETARIA MUNICIPAL DA SAÚDE

MAMOGRAFIAS

JANEIRO A DEZEMBRO DE 2017	5.603
JANEIRO A DEZEMBRO DE 2018	8.051
JANEIRO A DEZEMBRO DE 2019	9.936
JANEIRO A DEZEMBRO DE 2020	5.839
JANEIRO A DEZEMBRO DE 2021	8.156
JANEIRO A DEZEMBRO DE 2022	9.964
JANEIRO 2023	895
FEVEREIRO 2023	895
MARÇO 2023	1.003
ABRIL 2023	831
MAIO 2023	1.019
JUNHO 2023	864
JANEIRO A DEZEMBRO DE 2023	4.504

Fonte: Sistemas de envio de dados ao Ministério da Saúde
Gerência de Informação e Tecnologia
Gerência Assistência Farmacêutica
Gerência de Gestão Contábil, Financeira, Execução e Controle Orçamentário



PREFEITURA DO MUNICÍPIO DE ARARAQUARA
SECRETARIA MUNICIPAL DA SAÚDE

MEDICAMENTOS

DESPESAS COM MEDICAMENTOS 2023

	Compras realizadas	Consumo
JANEIRO	R\$ 919.164,34	R\$ 1.180.362,84
FEVEREIRO	R\$ 1.501.906,95	R\$ 958.528,69
MARÇO	R\$ 1.567.731,11	R\$ 1.484.731,97
ABRIL	R\$ 1.607.904,27	R\$ 1.097.490,90
MAIO	R\$ 2.804.038,42	R\$ 1.851.672,12
JUNHO	R\$ 1.453.551,33	R\$ 1.505.277,54
JULHO		
AGOSTO		
SETEMBRO		
OUTUBRO		
NOVEMBRO		
DEZEMBRO		
TOTAL	R\$ 9.854.296,42	R\$ 8.078.064,06

EVOLUÇÃO DE COMPRAS

JANEIRO A DEZEMBRO DE 2016	R\$ 3.649.986,68
JANEIRO A DEZEMBRO DE 2017	R\$ 5.645.012,10
JANEIRO A DEZEMBRO DE 2018	R\$ 6.117.853,74
JANEIRO A DEZEMBRO DE 2019	R\$ 7.604.716,74
JANEIRO A DEZEMBRO DE 2020	R\$ 8.086.400,33
JANEIRO A DEZEMBRO DE 2021	R\$ 10.487.785,19
JANEIRO A DEZEMBRO DE 2022	R\$ 12.803.157,42



PREFEITURA DO MUNICÍPIO DE ARARAQUARA
SECRETARIA MUNICIPAL DA SAÚDE

MATERIAL MÉDICO 2023

DESPESAS COM MATERIAIS MÉDICOS 2023

	Compras realizadas	Consumo
JANEIRO	R\$ 87.769,84	R\$ 386.931,42
FEVEREIRO	R\$ 482.382,41	R\$ 304.615,14
MARÇO	R\$ 527.694,33	R\$ 507.608,11
ABRIL	R\$ 172.733,64	R\$ 307.745,13
MAIO	R\$ 643.446,04	R\$ 386.884,23
JUNHO	R\$ 232.837,69	R\$ 362.253,81
JULHO		
AGOSTO		
SETEMBRO		
OUTUBRO		
NOVEMBRO		
DEZEMBRO		
TOTAL	R\$ 2.146.863,95	R\$ 2.256.037,84

EVOLUÇÃO DE COMPRAS

JANEIRO A DEZEMBRO DE 2017	R\$ 1.921.874,87
JANEIRO A DEZEMBRO DE 2018	R\$ 2.356.956,34
JANEIRO A DEZEMBRO DE 2019	R\$ 2.988.760,09
JANEIRO A DEZEMBRO DE 2020	R\$ 3.169.792,67
JANEIRO A DEZEMBRO DE 2021	R\$ 8.258.676,26
JANEIRO A DEZEMBRO DE 2022	R\$ 5.188.976,95



PREFEITURA DO MUNICÍPIO DE ARARAQUARA
SECRETARIA MUNICIPAL DA SAÚDE

DESPESAS COM SAÚDE

VALOR LIQUIDADO

JANEIRO 2023	R\$ 17.485.954,33
FEVEREIRO 2023	R\$ 33.212.811,28
MARÇO 2023	R\$ 22.529.418,85
ABRIL 2023	R\$ 21.193.397,55
MAIO 2023	R\$ 49.588.137,16
JUNHO 2023	R\$ 54.178.800,22

VALOR LIQUIDADO

JANEIRO A DEZEMBRO DE 2016	R\$ 198.363.697,65	Evolução
JANEIRO A DEZEMBRO DE 2017	R\$ 239.144.623,02	R\$ 40.780.925,37 a mais
JANEIRO A DEZEMBRO DE 2018	R\$ 263.639.400,88	R\$ 24.494.777,86 a mais
JANEIRO A DEZEMBRO DE 2019	R\$ 292.585.036,74	R\$ 28.945.635,86 a mais
JANEIRO A DEZEMBRO DE 2020	R\$ 318.440.570,64	R\$ 25.855.533,90 a mais
JANEIRO A DEZEMBRO DE 2021	R\$ 369.049.112,33	R\$ 50.608.541,63 a mais
JANEIRO A DEZEMBRO DE 2022	R\$ 321.442.653,71	R\$ 47.606.458,62 a menos
JANEIRO A DEZEMBRO DE 2023	R\$ 198.188.519,39	

Fonte: Sistemas de envio de dados ao Ministério da Saúde
Gerência de Informação e Tecnologia
Gerência Assistência Farmacêutica
Gerência de Gestão Contábil, Financeira, Execução e Controle Orçamentário