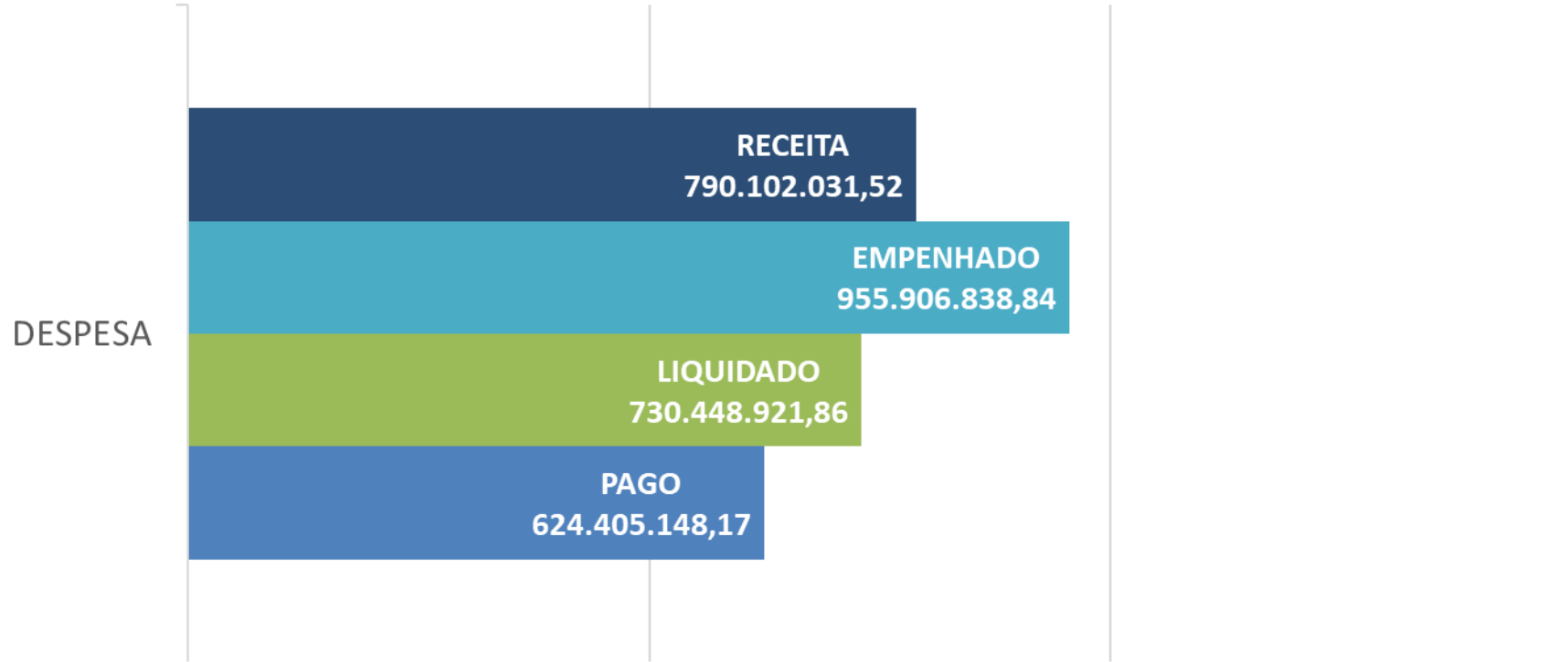


EXECUÇÃO ORÇAMENTÁRIA

EXECUÇÃO 2023	
RECEITA	790.102.031,52
DESPESA EMPENHADA	955.906.838,84
RESULTADO	-165.804.807,32
DESPESA LIQUIDADADA	730.448.921,86
DESPESA PAGA	624.405.148,17

EXECUÇÃO ORÇAMENTÁRIA



RECEITAS ARRECADADAS

Agosto de 2022

RECEITAS	ACUMULADO	AGOSTO	TOTAL
TRIBUTÁRIA	187.229.240,71	21.371.425,29	208.600.666,00
CONTRIBUIÇÕES	16.015.181,47	2.158.147,14	18.173.328,61
PATRIMONIAL	6.951.315,82	1.061.494,91	8.012.810,73
SERVIÇOS	2.571.622,56	436.996,85	3.008.619,41
TRANSF. CORRENTES	456.829.646,87	65.459.633,91	522.289.280,78
OUTRAS RECEITAS	24.144.192,71	4.122.079,04	28.266.271,75
CAPITAL	84.882.056,64	882.454,30	85.764.510,94
(-) DEDUÇÃO FUNDEB	-57.311.424,40	-7.704.307,55	-65.015.731,95
SOMA	721.311.832,38	87.787.923,89	809.099.756,27

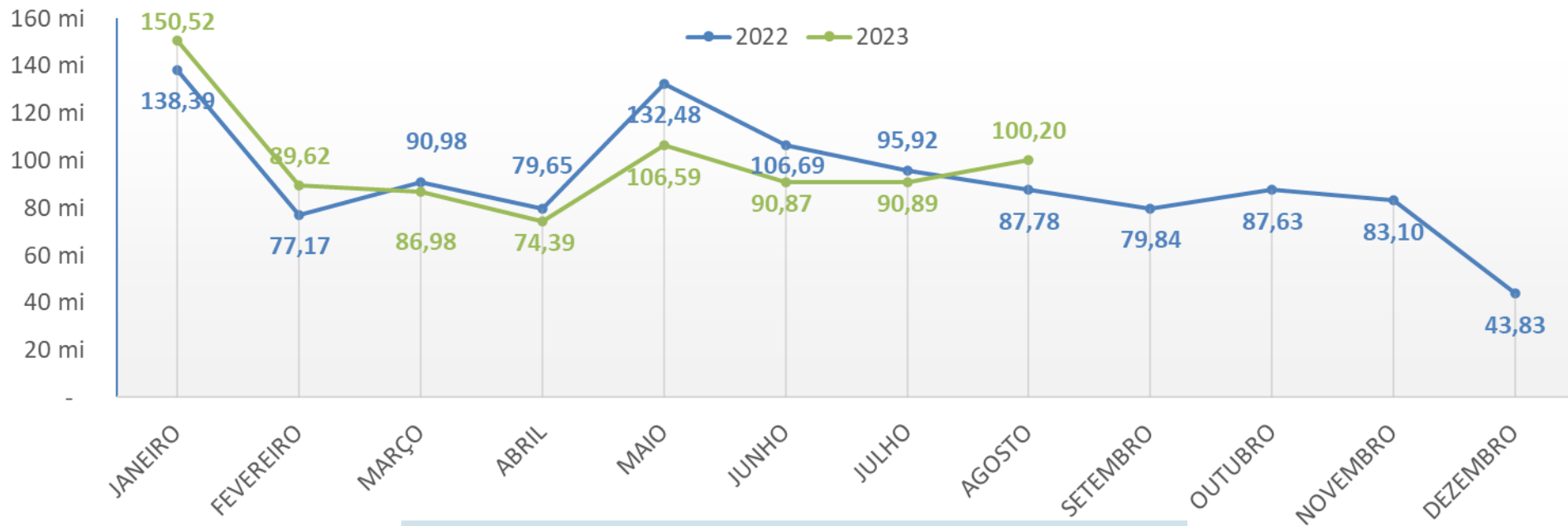
RECEITAS ARRECADADAS

Agosto de 2023

RECEITAS	ACUMULADO	AGOSTO	TOTAL
TRIBUTÁRIA	203.806.768,82	26.229.781,51	230.036.550,33
CONTRIBUIÇÕES	15.114.656,25	1.977.514,00	17.092.170,25
PATRIMONIAL	9.812.278,81	10.739.539,33	20.551.818,14
SERVIÇOS	2.942.793,00	491.809,79	3.434.602,79
TRANSF. CORRENTES	471.108.761,42	60.403.565,14	531.512.326,56
OUTRAS RECEITAS	14.992.587,76	2.949.282,22	17.941.869,98
CAPITAL	31.012.513,29	4.339.483,49	35.351.996,78
(-) DEDUÇÃO FUNDEB	-58.878.818,92	-6.940.484,39	-65.819.303,31
SOMA	689.911.540,43	100.190.491,09	790.102.031,52
DIFERENÇA	-31.400.294,95	+12.402.567,20	-18.997.724,75

RECEITAS ARRECADADAS

2022 x 2023

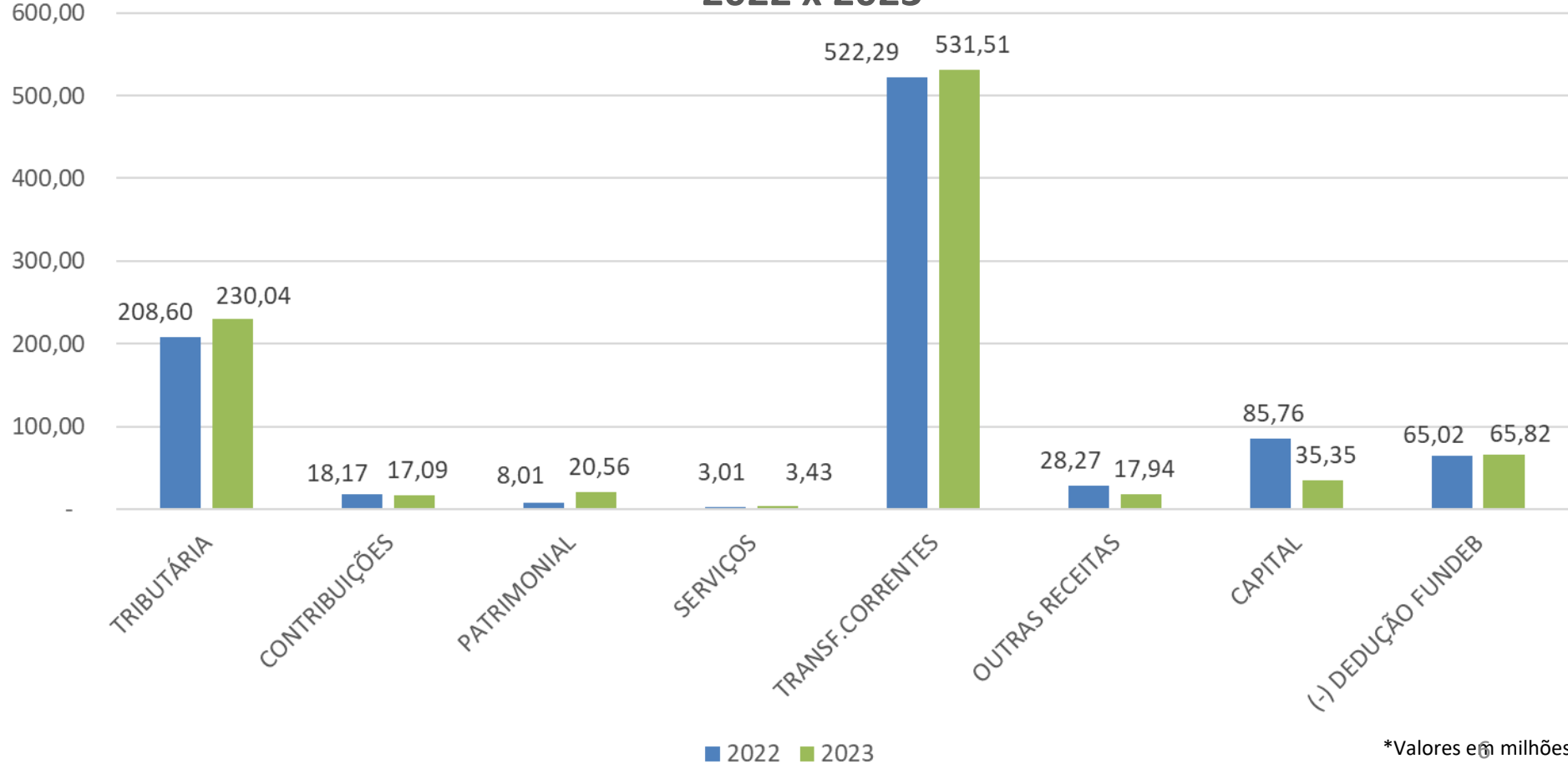


ARRECAÇÃO TOTAL DO PERÍODO	
2022	809.099.756,27
2023	790.102.031,52
Diferença	-18.997.724,75
	-2,35% ↓

*Valores em milhões

RECEITAS ARRECADADAS

2022 x 2023



*Valores em milhões

PRINCIPAIS RECEITAS – Agosto de 2022

IMPOSTOS	ACUMULADO	AGOSTO	TOTAL
<u>MUNICIPAL</u>			
IPTU	71.419.719,29	4.091.727,95	75.511.447,24
IR	15.361.979,06	2.392.895,70	17.754.874,76
ITBI	16.111.157,05	1.970.354,96	18.081.512,01
ISS	63.998.434,28	10.178.475,33	74.176.909,61
DÍVIDA ATIVA	19.668.770,72	2.228.090,50	21.896.861,22
<u>FEDERAL</u>			
FPM	64.647.571,08	9.037.955,90	73.685.526,98
ITR	6.730.568,48	11.503,30	6.742.071,78
LC 87/96	0,00		
<u>ESTADUAL</u>			
ICMS	155.024.237,76	26.721.684,99	181.745.922,75
IPVA	59.155.366,80	2.659.529,28	61.814.896,08
IPI	999.566,56	90.864,68	1.090.431,24
TOTAL GERAL	473.117.371,08	59.383.082,59	532.500.453,67

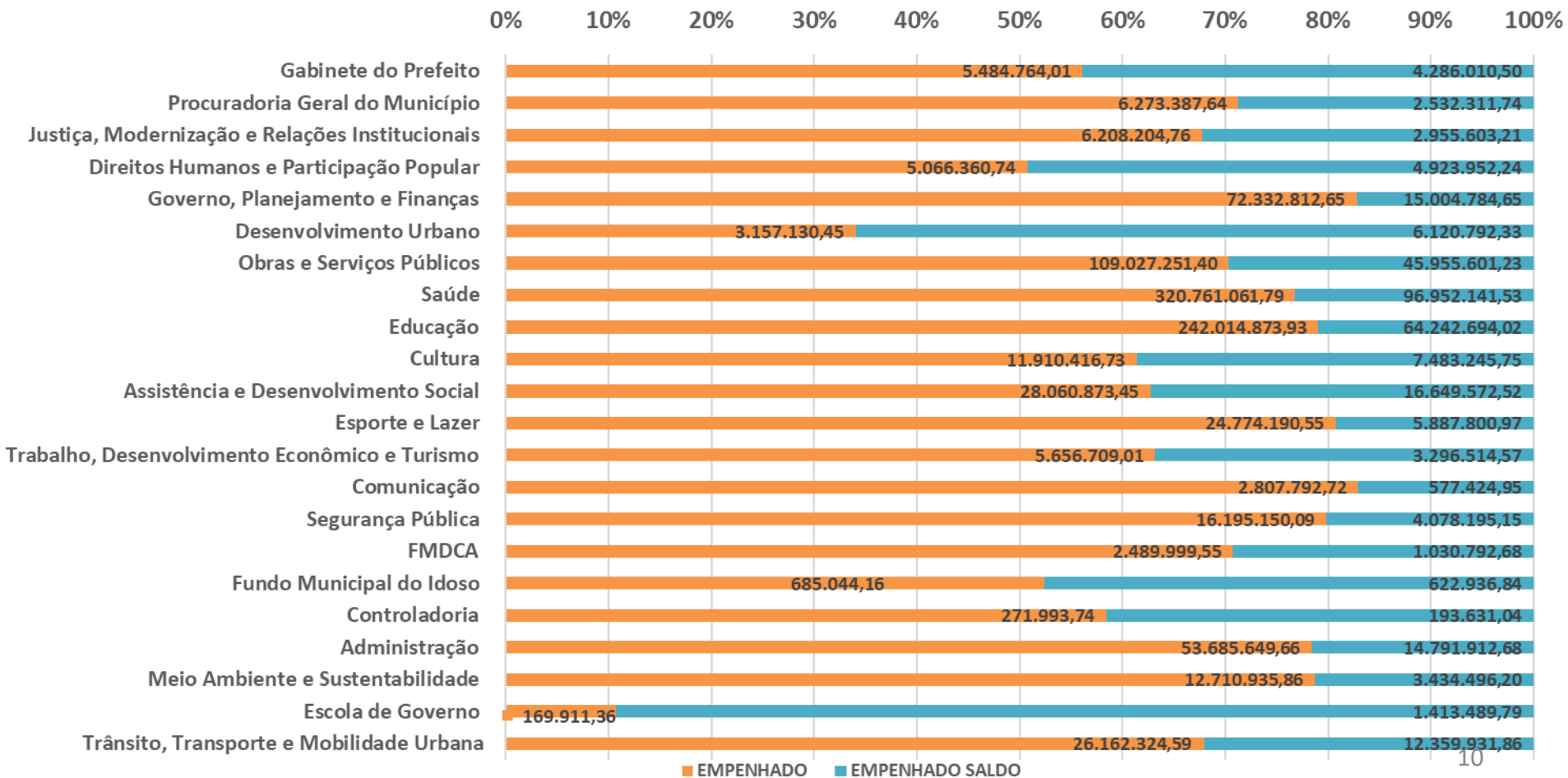
PRINCIPAIS RECEITAS – Agosto de 2023

IMPOSTOS	ACUMULADO	AGOSTO	TOTAL
<u>MUNICIPAL</u>			
IPTU	77.318.427,56	4.415.315,49	81.733.743,05
IR	20.497.055,67	2.888.946,12	23.386.001,79
ITBI	15.947.654,76	3.398.805,32	19.346.460,08
ISS	72.477.622,87	11.592.131,70	84.069.754,57
DÍVIDA ATIVA	13.634.805,79	3.410.432,67	17.045.238,46
<u>FEDERAL</u>			
FPM	68.073.274,67	8.214.419,96	76.287.694,63
ITR	145.597,57	8.370,54	153.968,11
LC 87/96	0,00	0,00	0,00
<u>ESTADUAL</u>			
ICMS	151.233.041,59	23.295.866,01	174.528.907,60
IPVA	74.080.198,94	3.069.885,95	77.150.084,89
IPI	861.983,88	113.879,88	975.863,76
TOTAL GERAL	494.269.663,30	60.408.053,64	554.677.716,94
DIFERENÇAS	21.152.292,22	1.024.971,05	22.177.263,27

DESPESA POR SECRETARIA – Agosto de 2023

SECRETARIA	Orçamento das Secretarias	% Orçamento das Sec. Sobre Orçamento Total	EMPENHADO	Consumo do Orçamento	LIQUIDADO	PAGO
Gabinete do Prefeito	9.770.774,51	0,77%	5.484.764,01	56,13 %	4.777.221,94	3.730.616,68
Procuradoria Geral do Município	8.805.699,38	0,69%	6.273.387,64	71,24 %	6.213.814,12	5.516.427,09
Justiça, Moderniz. e Relações Institucionais	9.163.807,97	0,72%	6.208.204,76	67,75 %	3.293.425,70	2.064.726,04
Direitos Humanos e Participação Popular	9.990.312,98	0,79%	5.066.360,74	50,71 %	3.870.422,98	3.526.154,23
Governo, Planejamento e Finanças	87.337.597,30	6,87%	72.332.812,65	82,82 %	71.707.386,74	51.961.829,14
Desenvolvimento Urbano	9.277.922,78	0,73%	3.157.130,45	34,03 %	3.106.286,09	2.732.540,45
Obras e Serviços Públicos	154.982.852,63	12,20%	109.027.251,40	70,35 %	48.938.798,25	39.748.984,84
Saúde	417.713.203,32	32,87%	320.761.061,79	76,79 %	263.246.928,35	236.086.803,98
Educação	306.257.567,95	24,10%	242.014.873,93	79,02 %	201.613.372,11	171.613.259,42
Cultura	19.393.662,48	1,53%	11.910.416,73	61,41 %	5.311.896,23	4.520.359,41
Assistência e Desenvolvimento Social	44.710.445,97	3,52%	28.060.873,45	62,76 %	20.450.045,63	18.411.770,61
Esporte e Lazer	30.661.991,52	2,41%	24.774.190,55	80,80 %	13.462.737,56	10.412.913,01
Trabalho, Desenv. Econômico e Turismo	8.953.223,58	0,70%	5.656.709,01	63,18 %	3.885.744,68	3.390.652,65
Comunicação	3.385.217,67	0,27%	2.807.792,72	82,94 %	1.629.899,06	1.162.943,39
Segurança Pública	20.273.345,24	1,60%	16.195.150,09	79,88 %	12.976.989,37	10.958.594,00
FMDCA	3.520.792,23	0,28%	2.489.999,55	70,72 %	1.910.447,92	1.904.201,12
Fundo Municipal do Idoso	1.307.981,00	0,10%	685.044,16	52,37 %	552.996,19	552.652,25
Controladoria	465.624,78	0,04%	271.993,74	58,41 %	268.640,11	240.854,18
Administração	68.477.562,34	5,39%	53.685.649,66	78,40 %	44.816.829,29	40.174.956,12
Meio Ambiente e Sustentabilidade	16.145.432,06	1,27%	12.710.935,86	78,73 %	8.734.712,50	6.723.906,88
Escola de Governo	1.583.401,15	0,12%	169.911,36	10,73 %	156.972,58	128.869,46
Trânsito, Transporte e Mobilidade Urbana	38.522.256,45	3,03%	26.162.324,59	67,91 %	9.523.354,46	8.841.133,22
TOTAL GERAL	1.270.700.675,29	100,00%	955.906.838,84	75,23 %	730.448.921,86	624.405.148,07

CONSUMO ORÇAMENTÁRIO POR SECRETARIA

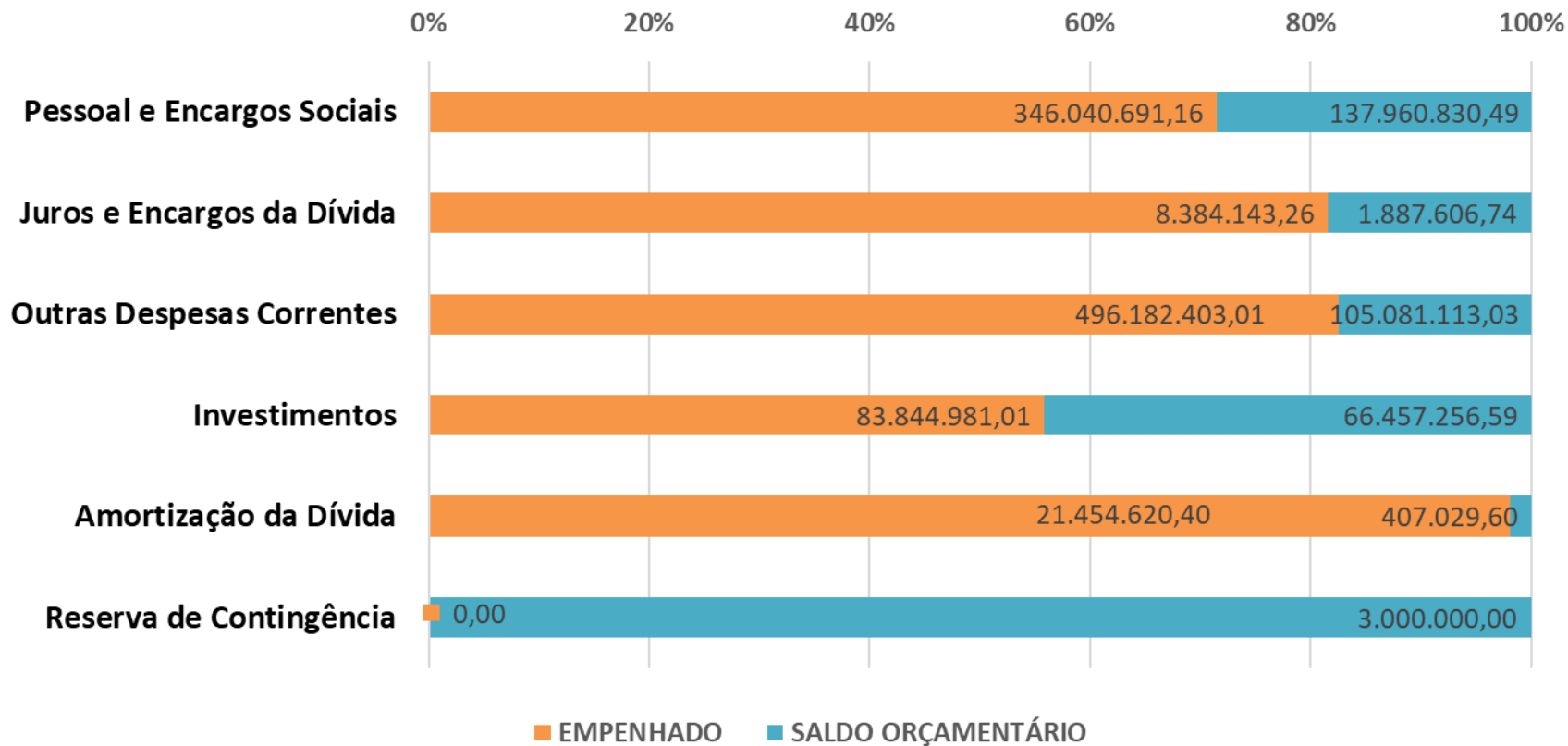


EXECUÇÃO DA DESPESA POR CATEGORIA

Agosto de 2023

Grupo da Despesa	Empenhado	Liquidado	Pago	Saldo a Pagar
Pessoal e Encargos Sociais	346.040.691,16	345.734.298,18	298.234.574,64	47.806.116,52
Juros e Encargos da Dívida	8.384.143,26	8.384.143,26	8.342.249,77	41.893,49
Outras Despesas Correntes	496.182.403,01	321.305.201,45	269.302.590,39	226.879.812,62
Investimentos	83.844.981,01	33.570.658,57	27.071.112,97	56.773.868,04
Amortização da Dívida	21.454.620,40	21.454.620,40	21.454.620,40	0,00
Reserva de Contingência	0,00	0,00	0,00	0,00
TOTAL	905.906.838,84	730.448.921,86	624.405.148,17	331.501.690,67

CONSUMO ORÇAMENTÁRIO POR GRUPO



REPASSES FINANCEIROS CONCEDIDOS

Agosto de 2023

REPASSES FINANCEIROS	
CÂMARA MUNICIPAL DE ARARAQUARA	16.413.160,00
FUNDART - FUNDAÇÃO DE ARTE E CULTURA	2.090.451,36
FUNDESORTE - FUNDAÇÃO DE AMPARO AO ESPORTE	3.309.400,00
TOTAL DE REPASSES	21.813.011,36

REPASSES + EMPENHOS PAGOS	646.218.159,53
----------------------------------	-----------------------

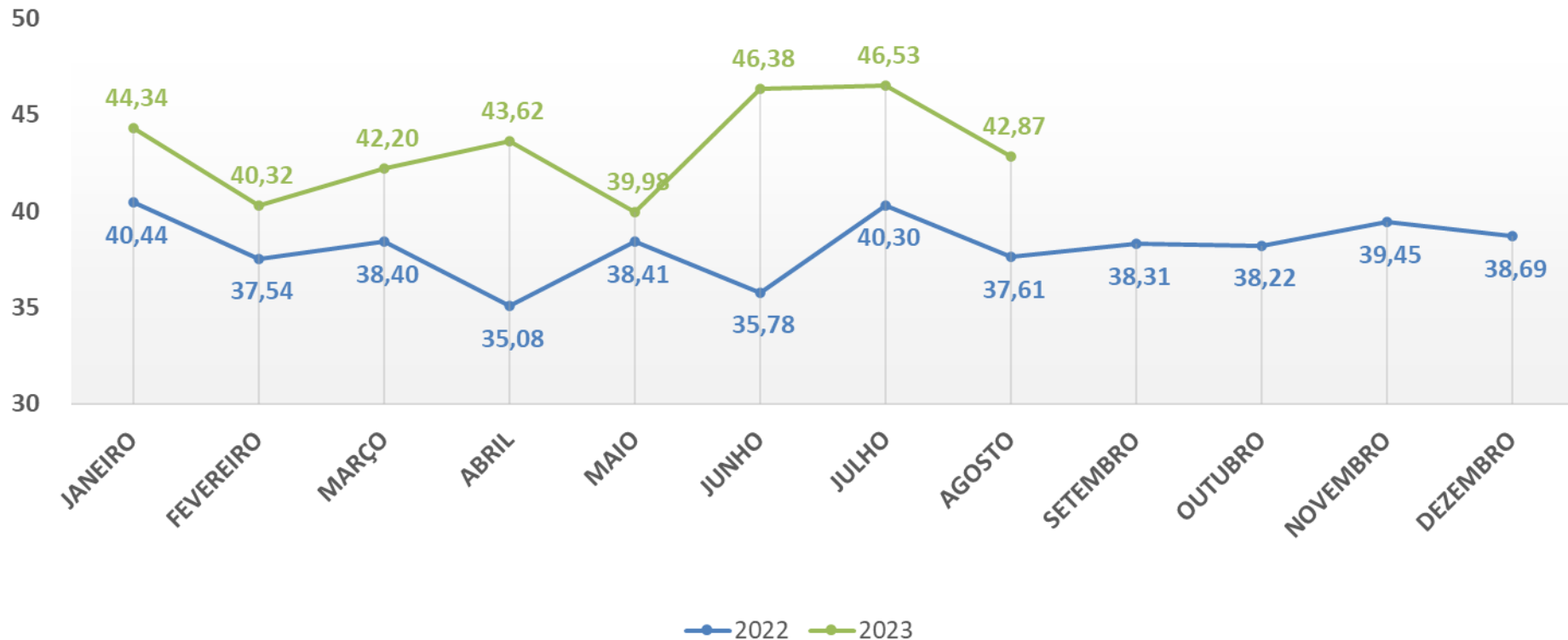
FOLHA DE PAGAMENTO

Agosto de 2023

TOTAL DE PROVENTOS			
<u>FOLHA</u>	<u>2022</u>	<u>2023</u>	<u>≠</u>
Bruta	37.606.127,06	42.867.892,64	5.261.765,58
Encargos	7.240.750,12	8.183.766,92	943.016,80
Líquida	30.365.376,94	34.684.125,72	4.318.748,78

NÚMERO DE FUNCIONÁRIOS	
2022	2023
8.274	8.254
≠ -20	

FOLHA DE PAGAMENTO



*Valores em milhões

RESTOS A PAGAR — Janeiro a Agosto 2023

ANO	INSCRITO 2017	PAGO EM 2017 a 2023	CANCELADO EM 2017 a 2023	SALDO EM 2023
2012 a 2016	87.584.345,11	62.058.232,52	9.598.188,24	15.927.924,35
ANO	INSCRITO 2018	PAGO EM 2018 a 2023	CANCELADO EM 2018 a 2023	SALDO EM 2023
2017	107.844.593,58	97.032.947,96	9.079.225,61	1.732.420,01
ANO	INSCRITO 2019	PAGO EM 2019 a 2023	CANCELADO EM 2019 a 2023	SALDO EM 2023
2018	115.043.166,59	96.534.265,03	10.110.416,92	8.398.484,64
ANO	INSCRITO 2020	PAGO EM 2020 a 2023	CANCELADO EM 2020 a 2023	SALDO EM 2023
2019	146.410.694,83	125.316.999,65	12.787.140,84	8.306.554,35
ANO	INSCRITO 2021	PAGO EM 2021 a 2023	CANCELADO EM 2021 a 2023	SALDO EM 2023
2020	159.778.916,81	130.094.476,22	21.559.629,19	8.124.811,40
ANO	INSCRITO 2022	PAGO EM 2022 a 2023	CANCELADO EM 2022 a 2023	SALDO EM 2023
2021	203.649.148,97	177.296.987,45	11.782.807,40	14.569.354,12
ANO	INSCRITO 2023	PAGO EM 2023	CANCELADO 2023	SALDO EM 2023
2022	161.943.513,09	128.868.643,74	1.271.791,57	31.803.077,78
TOTAL	982.254.378,98	817.202.552,57	76.189.199,77	88.862.626,64

PROCESSOS TRABALHISTAS E OUTRAS ESPÉCIES

Anos	Valor Executado	
TRABALHISTA		
2017	R\$	0,00
2018	R\$	0,00
2019	R\$	24.024.195,98
2020	R\$	118.000.854,23
2021	R\$	21.593.208,31
2022	R\$	27.393.057,13
2023	R\$	19.440.571,36
OUTRAS ESPÉCIES		
2017	R\$	2.143.944,41
2018	R\$	2.478.860,22
2019	R\$	2.189.484,49
2020	R\$	12.716.373,12
2021	R\$	2.272.353,15
2022	R\$	2.074.666,62
2023	R\$	3.277.743,42
TOTAL	R\$	237.605.312,44
PAGAMENTO	R\$	14.481.729,97
SALDO	R\$	223.123.582,47

Pequeno Valor 2023	Pago
Trabalhista	11.411.255,79
Outras Espécies	177.479,50
SOMA	11.588.735,29

DÍVIDA PARCELADA E RISCO FISCAL - Acumulado

Dívida Parcelada	Saldo Inicial Em 2022 + Atualização/Cancelamento	Pago Acumulado	Parcela	Saldo A Pagar	Vencimento
INSS 2013	20.023.072,22	1.286.829,07	120/240	18.736.243,15	Set/33
INSS RFB	158.576.152,96	3.900.724,62	68/194	154.675.428,34	Jul/33
INSS PGFN	194.405,14	24.685,12	73/200	169.720,02	Jul/33
INSS 2017 E 2020	19.219.978,64	3.690.733,81	24/60	15.529.244,83	Set/26
CTA - NÃO PREVIDENCIÁRIO	1.028.653,01	109.410,70	15/84	919.242,31	Mai/29
CTA - PREVIDENCIÁRIO	22.791.250,54	801.212,76	15/240	21.990.037,78	Mai/42
FINISA - OBRAS OP	22.820.588,87	5.137.455,47	17/96	17.683.133,40	2030
PEM - ILUM. PÚBLICA	1.526.260,68	411.014,27	25/84	1.115.246,41	2028
FINISA - CAIXA ILUMINA	20.017.341,38	5.022.624,13	25/72	14.994.717,25	2027
FINISA II	7.379.479,43	1.508.575,35	13/96	5.870.904,08	2030
PEM -EQUIPAMENTOS	3.401.545,50	1.354.754,89	31/54	2.046.790,61	2025
TOTAL DA DÍVIDA	276.978.728,37	23.248.020,19		253.730.708,18	

DÍVIDA PARCELADA E RISCO FISCAL - Acumulado

RISCO FISCAL	SALDO A PAGAR
PASEP (04/2013 a 12/2016) + (2018 a 2023)	53.319.259,33
TOTAL DO RISCO FISCAL	53.319.259,33

DÍVIDA PARCELADA + RISCO FISCAL

307.049.967,51

DÍVIDA TRIBUTÁRIA – Agosto de 2023

1 - RECOLHIMENTO DE OBRIGAÇÕES MENSAS 2023	11.917.195,73
INSS/mês (patronal)	6.214.904,14
INSS/mês (funcionário)	2.498.922,90
INSS/mês (autônomos e cooperativas)	37.525,11
FGTS/mês	2.352.872,12
PASEP/mês	812.971,46
2 – PAGAMENTO DE PARCELAMENTOS	2.254.557,59
INSS RFB	511.038,10
INSS PGFN	2.944,96
INSS 2017 e 2020	306.803,88
INSS 2013	83.111,71
Parcelamento CTA não previdenciário	7.401,60
Parcelamento CTA previdenciário	67.724,65
CAIXA ILUMINA (0535.748 - DVº: 69)	360.190,23
FINISA (Obras OP)	298.038,55
FINISA (juros obras OP)	371.391,21
FINISA II	113.405,16
PEM (Iluminação)	22.780,27
PEM (Equipamentos)	109.727,27
3 – PRECATÓRIOS – REGIME ESPECIAL	2.464.139,44
SOMA RECOLHIMENTO DA DÍVIDA / AGOSTO 2023	16.635.892,76



PREFEITURA DO MUNICÍPIO DE ARARAQUARA
SECRETARIA MUNICIPAL DA SAÚDE

SECRETARIA MUNICIPAL DE SAÚDE

CONSULTAS NAS UNIDADES BÁSICAS

JANEIRO A DEZEMBRO DE 2017	180.667
JANEIRO A DEZEMBRO DE 2018	177.333
JANEIRO A DEZEMBRO DE 2019	155.585
JANEIRO A DEZEMBRO DE 2020	165.131
JANEIRO A DEZEMBRO DE 2021	184.414
JANEIRO A DEZEMBRO DE 2022	235.254
JANEIRO 2023	19.535
FEVEREIRO 2023	18.207
MARÇO 2023	27.762
ABRIL 2023	23.266
MAIO 2023	30.056
JUNHO 2023	25.700
JULHO 2023	26.406
AGOSTO 2023	31.398
JANEIRO A AGOSTO DE 2023	202.330

Fonte: Sistemas de envio de dados ao Ministério da Saúde
Gerência de Informação e Tecnologia
Gerência Assistência Farmacêutica
Gerência de Gestão Contábil, Financeira, Execução e Controle Orçamentário



PREFEITURA DO MUNICÍPIO DE ARARAQUARA
SECRETARIA MUNICIPAL DA SAÚDE

CONSULTAS NAS UPAS

JANEIRO A DEZEMBRO DE 2017	258.269
JANEIRO A DEZEMBRO DE 2018	287.068
JANEIRO A DEZEMBRO DE 2019	311.325
JANEIRO A DEZEMBRO DE 2020	217.701
JANEIRO A DEZEMBRO DE 2021	245.915
JANEIRO A DEZEMBRO DE 2022	329.032
JANEIRO 2023	23.946
FEVEREIRO 2023	26.949
MARÇO 2023	31.378
ABRIL 2023	30.678
MAIO 2023	34.545
JUNHO 2023	36.580
JULHO 2023	27.262
AGOSTO	28.432
JANEIRO A AGOSTO DE 2023	239.365

Fonte: Sistemas de envio de dados ao Ministério da Saúde
Gerência de Informação e Tecnologia
Gerência Assistência Farmacêutica
Gerência de Gestão Contábil, Financeira, Execução e Controle Orçamentário



PREFEITURA DO MUNICÍPIO DE ARARAQUARA
SECRETARIA MUNICIPAL DA SAÚDE

CONSULTAS ESPECIALIZADAS

JANEIRO A DEZEMBRO DE 2017	174.659
JANEIRO A DEZEMBRO DE 2018	178.524
JANEIRO A DEZEMBRO DE 2019	165.377
JANEIRO A DEZEMBRO DE 2020	116.930
JANEIRO A DEZEMBRO DE 2021	129.971
JANEIRO A DEZEMBRO DE 2022	161.155
JANEIRO 2023	12.620
FEVEREIRO 2023	12.248
MARÇO 2023	14.945
ABRIL 2023	11.671
MAIO 2023	13.160
JUNHO 2023	12.913
JULHO 2023	13.007
AGOSTO 2023	16.858
JANEIRO A AGOSTO 2023	107.422

INTERNAÇÕES

Fonte: Sistemas de envio de dados ao Ministério da Saúde
Gerência de Informação e Tecnologia
Gerência Assistência Farmacêutica
Gerência de Gestão Contábil, Financeira, Execução e Controle Orçamentário



PREFEITURA DO MUNICÍPIO DE ARARAQUARA
SECRETARIA MUNICIPAL DA SAÚDE

INTERNAÇÕES SANTA CASA

JANEIRO A DEZEMBRO DE 2017	7.348
JANEIRO A DEZEMBRO DE 2018	8.434
JANEIRO A DEZEMBRO DE 2019	8.872
JANEIRO A DEZEMBRO DE 2020	7.818
JANEIRO A DEZEMBRO DE 2021	7.257
JANEIRO A DEZEMBRO DE 2022	7.618
JANEIRO 2023	869
FEVEREIRO 2023	694
MARÇO 2023	803
ABRIL 2023	774
MAIO 2023	780
JUNHO 2023	722
JULHO 2023	771
AGOSTO 2023	826
JANEIRO A AGOSTO DE 2023	6.239

Fonte: Sistemas de envio de dados ao Ministério da Saúde
Gerência de Informação e Tecnologia
Gerência Assistência Farmacêutica
Gerência de Gestão Contábil, Financeira, Execução e Controle Orçamentário



PREFEITURA DO MUNICÍPIO DE ARARAQUARA
SECRETARIA MUNICIPAL DA SAÚDE

INTERNAÇÕES GOTA DE LEITE

JANEIRO A DEZEMBRO DE 2017	3.385
JANEIRO A DEZEMBRO DE 2018	3.754
JANEIRO A DEZEMBRO DE 2019	3.680
JANEIRO A DEZEMBRO DE 2020	3.700
JANEIRO A DEZEMBRO DE 2021	3.733
JANEIRO A DEZEMBRO DE 2022	4.203
JANEIRO 2023	335
FEVEREIRO 2023	350
MARÇO 2023	416
ABRIL 2023	348
MAIO 2023	338
JUNHO 2023	302
JULHO 2023	324
AGOSTO 2023	328
JANEIRO A AGOSTO DE 2023	2.741

Fonte: Sistemas de envio de dados ao Ministério da Saúde
Gerência de Informação e Tecnologia
Gerência Assistência Farmacêutica
Gerência de Gestão Contábil, Financeira, Execução e Controle Orçamentário



PREFEITURA DO MUNICÍPIO DE ARARAQUARA
SECRETARIA MUNICIPAL DA SAÚDE

INTERNAÇÕES UNIDADE DE RETAGUARDA MELHADO

JANEIRO A DEZEMBRO DE 2021	1.006
JANEIRO A DEZEMBRO DE 2022	2.238
JANEIRO 2023	78
FEVEREIRO 2023	85
MARÇO 2023	83
ABRIL 2023	76
MAIO 2023	95
JUNHO 2023	87
JULHO 2023	89
AGOSTO 2023	87
JANEIRO A AGOSTO DE 2023	680

Fonte: Sistemas de envio de dados ao Ministério da Saúde
Gerência de Informação e Tecnologia
Gerência Assistência Farmacêutica
Gerência de Gestão Contábil, Financeira, Execução e Controle Orçamentário



PREFEITURA DO MUNICÍPIO DE ARARAQUARA
SECRETARIA MUNICIPAL DA SAÚDE

INTERNAÇÕES CAIRBAR

JANEIRO A DEZEMBRO DE 2017	558
JANEIRO A DEZEMBRO DE 2018	490
JANEIRO A DEZEMBRO DE 2019	583
JANEIRO A DEZEMBRO DE 2020	546
JANEIRO A DEZEMBRO DE 2021	486
JANEIRO A DEZEMBRO DE 2022	551
JANEIRO 2023	57
FEVEREIRO 2023	37
MARÇO 2023	50
ABRIL 2023	39
MAIO 2023	48
JUNHO 2023	50
JULHO 2023	58
AGOSTO 2023	69
JANEIRO A AGOSTO DE 2023	408

Fonte: Sistemas de envio de dados ao Ministério da Saúde
Gerência de Informação e Tecnologia
Gerência Assistência Farmacêutica
Gerência de Gestão Contábil, Financeira, Execução e Controle Orçamentário



PREFEITURA DO MUNICÍPIO DE ARARAQUARA
SECRETARIA MUNICIPAL DA SAÚDE

MAMOGRAFIAS

JANEIRO A DEZEMBRO DE 2017	5.603
JANEIRO A DEZEMBRO DE 2018	8.051
JANEIRO A DEZEMBRO DE 2019	9.936
JANEIRO A DEZEMBRO DE 2020	5.839
JANEIRO A DEZEMBRO DE 2021	8.156
JANEIRO A DEZEMBRO DE 2022	9.964
JANEIRO 2023	895
FEVEREIRO 2023	895
MARÇO 2023	1.003
ABRIL 2023	831
MAIO 2023	1.019
JUNHO 2023	864
JULHO 2023	757
AGOSTO 2023	911
JANEIRO A AGOSTO DE 2023	6.172

Fonte: Sistemas de envio de dados ao Ministério da Saúde
Gerência de Informação e Tecnologia
Gerência Assistência Farmacêutica
Gerência de Gestão Contábil, Financeira, Execução e Controle Orçamentário



PREFEITURA DO MUNICÍPIO DE ARARAQUARA
SECRETARIA MUNICIPAL DA SAÚDE

MEDICAMENTOS 2023

DESPESAS COM MEDICAMENTOS 2023

	Compras realizadas	Consumo
JANEIRO	R\$ 919.164,34	R\$ 1.180.362,84
FEVEREIRO	R\$ 1.501.906,95	R\$ 958.528,69
MARÇO	R\$ 1.567.731,11	R\$ 1.484.731,97
ABRIL	R\$ 1.607.904,27	R\$ 1.097.490,90
MAIO	R\$ 2.804.038,42	R\$ 1.851.672,12
JUNHO	R\$ 1.453.551,33	R\$ 1.505.277,54
JULHO	R\$ 1.312.717,57	R\$ 1.479.054,99
AGOSTO	R\$ 584.719,66	R\$ 1.260.926,35
SETEMBRO		
OUTUBRO		
NOVEMBRO		
DEZEMBRO		
TOTAL	R\$ 11.751.733,65	R\$ 10.818.045,40

EVOLUÇÃO DE COMPRAS

JANEIRO A DEZEMBRO DE 2016	R\$ 3.649.986,68
JANEIRO A DEZEMBRO DE 2017	R\$ 5.645.012,10
JANEIRO A DEZEMBRO DE 2018	R\$ 6.117.853,74
JANEIRO A DEZEMBRO DE 2019	R\$ 7.604.716,74
JANEIRO A DEZEMBRO DE 2020	R\$ 8.086.400,33
JANEIRO A DEZEMBRO DE 2021	R\$ 10.487.785,19
JANEIRO A DEZEMBRO DE 2022	R\$ 12.803.157,42



PREFEITURA DO MUNICÍPIO DE ARARAQUARA
SECRETARIA MUNICIPAL DA SAÚDE

MATERIAL MÉDICO 2023

DESPESAS COM MATERIAIS MÉDICOS 2023

	Compras realizadas	Consumo
JANEIRO	R\$ 87.769,84	R\$ 386.931,42
FEVEREIRO	R\$ 482.382,41	R\$ 304.615,14
MARÇO	R\$ 527.694,33	R\$ 507.608,11
ABRIL	R\$ 172.733,64	R\$ 307.745,13
MAIO	R\$ 643.446,04	R\$ 386.884,23
JUNHO	R\$ 232.837,69	R\$ 362.253,81
JULHO	R\$ 315.004,73	R\$ 301.185,37
AGOSTO	R\$ 239.149,85	R\$ 392.701,12
SETEMBRO		
OUTUBRO		
NOVEMBRO		
DEZEMBRO		
TOTAL	R\$ 2.701.018,53	R\$ 2.949.924,33

EVOLUÇÃO DE COMPRAS

JANEIRO A DEZEMBRO DE 2017	R\$ 1.921.874,87
JANEIRO A DEZEMBRO DE 2018	R\$ 2.356.956,34
JANEIRO A DEZEMBRO DE 2019	R\$ 2.988.760,09
JANEIRO A DEZEMBRO DE 2020	R\$ 3.169.792,67
JANEIRO A DEZEMBRO DE 2021	R\$ 8.258.676,26
JANEIRO A DEZEMBRO DE 2022	R\$ 5.188.976,95



PREFEITURA DO MUNICÍPIO DE ARARAQUARA
SECRETARIA MUNICIPAL DA SAÚDE

DESPESAS COM SAÚDE

VALOR LIQUIDADO

JANEIRO 2023	R\$ 17.485.954,33
FEVEREIRO 2023	R\$ 33.212.811,28
MARÇO 2023	R\$ 22.529.418,85
ABRIL 2023	R\$ 21.193.397,55
MAIO 2023	R\$ 49.588.137,16
JUNHO 2023	R\$ 54.178.800,22
JULHO 2023	R\$ 37.100.224,29
AGOSTO 2023	R\$ 44.921.581,71



PREFEITURA DO MUNICÍPIO DE ARARAQUARA
SECRETARIA MUNICIPAL DA SAÚDE

VALOR LIQUIDADADO

JANEIRO A DEZEMBRO DE 2016	R\$ 198.363.697,65	Evolução
JANEIRO A DEZEMBRO DE 2017	R\$ 239.144.623,02	R\$ 40.780.925,37 a mais
JANEIRO A DEZEMBRO DE 2018	R\$ 263.639.400,88	R\$ 24.494.777,86 a mais
JANEIRO A DEZEMBRO DE 2019	R\$ 292.585.036,74	R\$ 28.945.635,86 a mais
JANEIRO A DEZEMBRO DE 2020	R\$ 318.440.570,64	R\$ 25.855.533,90 a mais
JANEIRO A DEZEMBRO DE 2021	R\$ 369.049.112,33	R\$ 50.608.541,63 a mais
JANEIRO A DEZEMBRO DE 2022	R\$ 321.442.653,71	R\$ 47.606.458,62 a menos
JANEIRO A DEZEMBRO DE 2023	R\$ 280.210.325,39	



PREFEITURA DO MUNICÍPIO DE ARARAQUARA
SECRETARIA MUNICIPAL DA SAÚDE

SECRETARIA MUNICIPAL DE ESPORTES E LAZER

PROGRAMA SAÚDE NAS PRAÇAS

Agosto/2023

Total de pontos atendidos: 76

Total de Alunos: 1.601

PONTOS POR MODALIDADE:

Modalidade	Total de Pontos
Ginástica Geral	30
Ginástica Laboral	11
Ritmos	13
Ginástica Artística para Idosos	01
Hidroginástica para idosos	01
Hidroginástica	01
Tai Chi Chuan	09
Yoga	08
Dança de salão	01
Fisioterapia	01

Fonte: Sistemas de envio de dados ao Ministério da Saúde
Gerência de Informação e Tecnologia
Gerência Assistência Farmacêutica
Gerência de Gestão Contábil, Financeira, Execução e Controle Orçamentário



PREFEITURA DO MUNICÍPIO DE ARARAQUARA
SECRETARIA MUNICIPAL DA SAÚDE

SECRETARIA MUNICIPAL DE OBRAS E SERVIÇOS PÚBLICOS

OPERAÇÃO TAPA-BURACOS

	JANEIRO A AGOSTO DE 2023
EQUIPE PREFEITURA NOS BAIROS	35.365
EQUIPE GERAL	20.318
TOTAL GERAL	55.683

OPERAÇÃO MANUTENÇÃO E LIMPEZA BOCA DE LOBO

	JANEIRO A AGOSTO DE 2023
EQUIPE PREFEITURA NOS BAIROS	234

Fonte: Sistemas de envio de dados ao Ministério da Saúde
Gerência de Informação e Tecnologia
Gerência Assistência Farmacêutica
Gerência de Gestão Contábil, Financeira, Execução e Controle Orçamentário

PREFEITURA DO MUNICÍPIO DE ARARAQUARA
SECRETARIA MUNICIPAL DA SAÚDE

TRECHO	COMPRIMENTO	ÁREA
R. Dr. Emilio Ribas, entre Av. Dr. Firmino Silva e Av. José Zilioli	363,90	3654,46
Rua Raphaela Amoroso Micelli, entre Av. Domingos de Nobile e Av. João Bosco Antônio da Silva Faria	620,50	3932,34
Av. Américo Passeto, entre Av. Jorge Biller Teixeira e Av. Prof. Jorge Corrêa	148,97	946,37
Rua Carlos Gomes entre Av. Espanha e Av. Antônio de Pádua Corrêa	1349,00	11487,00
Av. Alberto Santos Dumont, entre Av. Augusto Munhoz Perez e Av. João Bosco A. da Silva Faria	499,82	5786,16
Av. Jorge Biller Teixeira, entre Av. Francisco Aranha do Amaral e Alameda Rogerio Pinto Ferraz	406,14	5056,36
Av. Professor Jorge Correa, entre Rua Elisa Sambiasi Bacchi e Rua Américo Brasileiro	350,00	2628,07
Av. Remo Frontarolli, entre Rua Synésio Wyss Barreto e Rua Dilson Domingos Funaro	510,50	4761,94
Av. Renato Santini, entre Rua Synésio Wyss Barreto e Rua Dilson Domingos Funaro	510,50	4823,04
Rua Eng.º Marcos Antônio Dentillo, entre Av. Remo Frontarolli e Av. Ronald de Oliveira Costa	445,48	4892,12
Av. Carmo Fiorillo, entre rua Castro Alves e Rua dos Libaneses	239,60	2043,56
Av. Aldo Galiano, entre Rua Francisco Mazzei e Rua João de Arruda Falcão	351,95	3409,64
Av. Dr. Waldomiro Blundi, entre Av. Alberto Santos Dumont e Rua Ângela de Carvalho Martin	1381,49	13299,54
Av. Augusto Bernardi, entre Rua Angelina Bressan de Souza e Rua Lino Morganti	1234,46	12592,48
Av. Júlio Prestes de Albuquerque, entre Rua Raphael Grecco até Rua Sem saída	524,00	5300,71
R. Arquiteto Walter Logatti, entre Av. Alberto Santos Dumont e Av. Papa Pio IX	902,00	8748,58
Av. Cap. Noray de Paula e Silva, entre Rua Walter Rodrigues Mourão e Rua Cap. José Sabino Sampaio	1000,00	16172,56
Rua Papa Paulo VI, entre Av. Papa Pio X e Av. Papa Pio XI	380,00	5219,88
Av. Nicolino Raia, entre Av. Cap. Noray de Paula e Silva e Rua Cap. José Sabino Sampaio	531,20	4471,76
Rua Angelo Salata, entre Av. Barroso e Av. Altino Correa de Almeida Moraes	437,85	3533,72
Av. 15 de Novembro, entre R. Castro Alves e R. dos Libaneses	247,25	2182,00
Av. Luiz Dosualdo, entre R. Mauricio Galli e R. Gen. do Exército Vicente de Paula Dalle Coutinho	296,20	2643,62
Av. Cristovão Colombo, entre R. Dr. Aldo Cariani e R. João Gurgel	639,00	5141,53
Rua Raphael Ananias, entre Av. Durval Ferreira e Rua Eng. José Barbugli	196,40	1111,38
Rua José da Penha Moreira, entre Av. Santa Adélia e Av. Massaiuqui Sano	164,65	1049,74
Rua Miguel Nassif, entre Av. Pres. Kennedy e Av. da Independência	256,65	2103,84
Rua Afonso Ianeli, entre Av. Elias Nassif e Av. da Independência	298,45	2489,87
Av. Alvorada, entre Av. Elias Nassif e Av. Padre José de Anchieta	68,15	576,12
Av. Pres. Kennedy, entre Av. Elias Nassif e Rua Padre Manoel da Nobrega	158,95	1380,96
Av. Antônio Cendon, entre Rua Padre Manoel da Nobrega e Rua Antônia Benedita Cendon	207,20	1688,52
Av. Elias Nassif, entre Rua Afonso Ianeli e Rua Antônia Benedita Cendon	2020,05	1760,40
Rua Antônia Benedita Cendon, entre Av. Elias Nassif e Av. Antônio Cendon	91,15	744,66
Av. José Arantes, entre R. Álvaro Alves da Silva e R. Manoel Clemente	715,80	6912,31
R. Vincenzo Spoto, entre Av. José Arantes e Av. Orlando Schitini	151,56	933,07
Av. Alfeu Gonçalves Belchior, entre R. Doutor José Augusto de A. Botelho e R. Januário de Freitas Jesus	183,47	1792,23
Av. Sílvio Cruz, entre R. Álvaro Alves da Silva e R. Doutor José Augusto de Arruda Botelho (+50 metros lineares)	200,68	1972,91
Av. José Santiago Torres, entre R. Julieta Crusca de Jesus e R. João Evangelista Rodrigues Primiano	448,17	3960,92
Av. Pedro Aranha do Amaral, entre R. Antônio Manoel Gonçalves e R. Itália	1225,67	9832,63
R. Boa Esperança do Sul, entre Av. Bruno Ópice e Av. Luiz de Camões	819,04	6770,97
Av. Nicolino Raia, entre Av. Cap. Noray de Paula e Av. Atanazio Fernandes Junior	150,00	4247,00
R. Manoel João de Souza, entre R. Walter Rodrigues Mourão e Av. Nicolino Raia	125,00	740,52

TOTAL	20.850,85	18.
Quantidade de Quarteirões Recapeados (aprox.)		208,51



PREFEITURA DO MUNICÍPIO DE ARARAQUARA
SECRETARIA MUNICIPAL DA SAÚDE

Fonte: Sistemas de envio de dados ao Ministério da Saúde
Gerência de Informação e Tecnologia
Gerência Assistência Farmacêutica
Gerência de Gestão Contábil, Financeira, Execução e Controle Orçamentário



PREFEITURA DO MUNICÍPIO DE ARARAQUARA
SECRETARIA MUNICIPAL DA SAÚDE

SECRETARIA MUNICIPAL DE OBRAS E SERVIÇOS PÚBLICOS

SERVIÇOS EXECUTADOS PELA COORDENADORIA DE SERVIÇOS PÚBLICOS

ROÇADA (tratores)

	JANEIRO A DEZEMBRO DE 2018	JANEIRO A DEZEMBRO DE 2019	JANEIRO A DEZEMBRO 2020	JANEIRO A DEZEMBRO 2021	JANEIRO A DEXEMBRO 2022	JANEIRO	FEVEREIRO	MARÇO
M ² de gramados roçados	1.851.203,51	2.185.467,45	1.562.064,61	1.872.505,34	2.952.457,58	105.598,17	126.500,00	135.642,14

	ABRIL	MAIO	JUNHO	JULHO	AGOSTO	2023 TOTAL
M ² de gramad os roçados	135.397,04	157.700,00	120.500,00	137.000	115.560	1.033.897,35

Fonte: Sistemas de envio de dados ao Ministério da Saúde
Gerência de Informação e Tecnologia
Gerência Assistência Farmacêutica
Gerência de Gestão Contábil, Financeira, Execução e Controle Orçamentário



PREFEITURA DO MUNICÍPIO DE ARARAQUARA
SECRETARIA MUNICIPAL DA SAÚDE

PANORAMA SOBRE OBRAS

DADOS COLETADOS NO SISTEMA CRIADO PELA TI

TOTAL DE OBRAS EM ANDAMENTO / PROJETO / LICITAÇÃO: 213

TOTAL GERAL DO VALOR GLOBAL DESSAS OBRAS: R\$ 637.282.792,66

OBRAS DA SAÚDE: 32

4 em execução

28 em projeto

VALOR GLOBAL DE OBRAS DA SECRETARIA: R\$ 50.632.310,50

OBRAS DA EDUCAÇÃO: 34

10 em execução

24 em projeto

VALOR GLOBAL DE OBRAS DA SECRETARIA: R\$ 89.318.975,78

OBRAS DO ESPORTE: 46

12 em execução

34 em projeto

VALOR GLOBAL DE OBRAS DA SECRETARIA: R\$ 92.373.024,55



PREFEITURA DO MUNICÍPIO DE ARARAQUARA
SECRETARIA MUNICIPAL DA SAÚDE

SECRETARIA MUNICIPAL DE ESPORTES E LAZER

PROGRAMA ESCOLINHAS DE ESPORTES

ESCOLINHAS DE ESPORTES	AGOSTO
Crianças atendidas	7.604
Locais	70
Escolinhas	147
Bairros abrangidos	45
Modalidades	20
Monitores	51

Fonte: Sistemas de envio de dados ao Ministério da Saúde
Gerência de Informação e Tecnologia
Gerência Assistência Farmacêutica
Gerência de Gestão Contábil, Financeira, Execução e Controle Orçamentário



PREFEITURA DO MUNICÍPIO DE ARARAQUARA
SECRETARIA MUNICIPAL DA SAÚDE

SECRETARIA DE ASSISTÊNCIA E DESENVOLVIMENTO SOCIAL

PROTEÇÃO SOCIAL BÁSICA

CRAS – 10 UNIDADES

INFORMAÇÕES	AGOSTO/23	TOTAL - 2023
Nº de FAMÍLIAS ATENDIDAS NA UNIDADE		3.393
VISITAS DOMICILIARES REALIZADAS	192	1.507
NOVAS FAMÍLIAS ATENDIDAS NO MÊS	190	1.965
TOTAL DE ATENDIMENTOS DO MÊS (recepção, técnicos – individual/grupo, cadastro único, etc)	7350	52.025

SEDE DA SECRETARIA

INFORMAÇÕES	AGOSTO/23	TOTAL - 2023
Nº de FAMÍLIAS ATENDIDAS NA UNIDADE		547
VISITAS DOMICILIARES REALIZADAS	15	140
NOVAS FAMÍLIAS ATENDIDAS NO MÊS	51	558
TOTAL DE ATENDIMENTOS DO MÊS (recepção, técnicos – individual/grupo, cadastro único, etc)	657	5.655



PREFEITURA DO MUNICÍPIO DE ARARAQUARA
SECRETARIA MUNICIPAL DA SAÚDE

SECRETARIA MUNICIPAL DA EDUCAÇÃO

ALIMENTAÇÃO ESCOLAR

	Crianças atendidas	Refeições diárias
JANEIRO	16.003	40.007
FEVEREIRO	18.112	45.280
MARÇO	18.219	45.547
ABRIL	18.218	45.545
MAIO	18.218	45.545
JUNHO	18.216	45.540
JULHO (FÉRIAS)	8.532	21.330
AGOSTO	18.219	45.548
SETEMBRO		
OUTUBRO		
NOVEMBRO		
DEZEMBRO (FÉRIAS)		

PREFEITURA DO MUNICÍPIO DE ARARAQUARA
SECRETARIA MUNICIPAL DA SAÚDE

SECRETARIA DA EDUCAÇÃO – CONTRATAÇÕES - Janeiro a dezembro/2023

CARGO/FUNÇÃO	JAN	FEV	MAR	ABR	MAI	JUN	JUL	AGO	SET	OUT	NOV	DEZ	TOTAL
Agente Escolar	-	1*	1*	5*	-	-	2*	18*	1*				28*
Assistente Educacional Pedagógico	-	-	-	-	-	-	-	-	-				-
Educador Infantil	-	-	-	100*	51*	47*	21*	18*	13*				250*
Professor I - Educação Infantil	-	1	-	14*	5*	6*	4*	2*	2*				1/33*
Professor I - Ensino Fundamental	-	-	-	-	9*	3*	7*	30*	5*				54*
Professor II - Educação Especial	-	-	-	-	-	3*	-	1*	1*				5*
Professor II - Geografia	-	-	-	-	-	1*	-	-	-				1*
Professor II - Educação Integral	-	4*	2*	-	8*	9*	2*	1*	-				26*
Professor II - Educação Integral Teatro	-	-	-	-	-	-	-	-	-				-
Professor II–Dança Contemporânea	-	-	-	-	1*	-	1*	-	-				2*
Professor II-Educação Integral– Ballet Clássico	-	-	-	-	-	-	-	-	-				-
Professor II - Educação Física	-	-	2*	2*	1*	1*	-	-	-				6*
Professor II - Português	-	-	-	-	1*	-	1*	-	2*				4*
Professor II - Ciências	-	-	1*	-	-	-	-	-	-				1*
Professor II - Arte	-	-	1*	-	1*	2*	-	-	-				4*
Professor II - Matemática	-	1	-	4	4*	-	-	-	1*				5/5*
Professor II - Inglês	-	-	-	-	-	2*	1*	-	-				3*
Professor II - História	-	-	-	1*	-	1*	-	-	-				2*
Diretor de escola	-	-	4	-	-	-	-	-	-				4
Supervisora	-	-	-	-	-	-	-	-	-				-
Monitor de Transporte	-	-	-	-	-	-	-	-	-				-
Merendeiro Escolar	-	14*	4*	9*	-	-	22*	13*	4*				66*
Professor II-Integral Artes Visuais e Plástica	-	-	1*	-	-	-	-	-	-				1*
Gerência de Informação e Tecnologia	-	-	-	-	-	-	-	-	-				-
Gerência Assistência Farmacêutica	-	-	-	-	-	-	1*	-	-				1*
Professor II - Integral, Capoeira	-	-	-	-	-	-	-	-	-				-
Gerência de Gestão Contábil, Financeira, Execução e Controle Orçamentário	-	-	-	-	-	-	-	-	-				-
TOTAL	-	2/19*	4/12*	4/131*	81*	75*	62*	83*	29*				10/492*

Fonte: Sistemas de envio de dados ao Ministério da Saúde



PREFEITURA DO MUNICÍPIO DE ARARAQUARA
SECRETARIA MUNICIPAL DA SAÚDE

Fonte: Sistemas de envio de dados ao Ministério da Saúde
Gerência de Informação e Tecnologia
Gerência Assistência Farmacêutica
Gerência de Gestão Contábil, Financeira, Execução e Controle Orçamentário



PREFEITURA DO MUNICÍPIO DE ARARAQUARA
SECRETARIA MUNICIPAL DA SAÚDE

BALANÇO - PREFEITURA NOS BAIRROS

FASES DO PROGRAMA REALIZADAS EM 2023:

- FASE 1:** Parque São Paulo (28/02 a 24/03)
- FASE 2:** Parque das Hortências, Jardim Cruzeiro do Sul e Jardim Del Rei (27/03 a 06/04)
- FASE 3:** Cecap e Victório De Santi (10/04 a 28/04)
- FASE 4:** Yolanda Ópice, Jardim Martinez e Melhado (02/05 a 26/05)
- FASE 5:** São José, Carmo e Quitandinha (30/05 a 07/07)
- FASE 6:** Santana, Jardim Universal e Parque das Laranjeiras (11/07 a 04/08)
- FASE 7:** Vale do Sol, Jardim Paraíso e Maria Luiza (08/08 a 15/09)

BALANÇO DE 2023 – SOMA DAS FASES REALIZADAS:

ZELADORIA E SERVIÇOS:

- 42.593** serviços de tapa-buraco
 - 426** limpezas de bocas de lobo
 - 38** limpezas de áreas próprias (postos de saúde, CRAS, áreas de lazer, etc)
 - 637.520** metros quadrados de roçada em canteiros e praças
 - 6.920** quarteirões de raspagem e capina de guias
 - 5.437,04** toneladas de remoção de resíduos pela Secretaria de Obras
 - 386.350** metros quadrados de terrenos particulares roçados
 - 476.350** metros quadrados de limpeza de Área de Preservação Permanente (APP)
 - 196.768** quilos de inservíveis retirados pela equipe da Vigilância (dengue)
 - 71.886** imóveis visitados pela equipe da Vigilância (dengue)
 - 1.755** intervenções do Dae
- Gerência Assistência Farmacêutica
Gerência de Gestão Contábil, Financeira, Execução e Controle Orçamentário