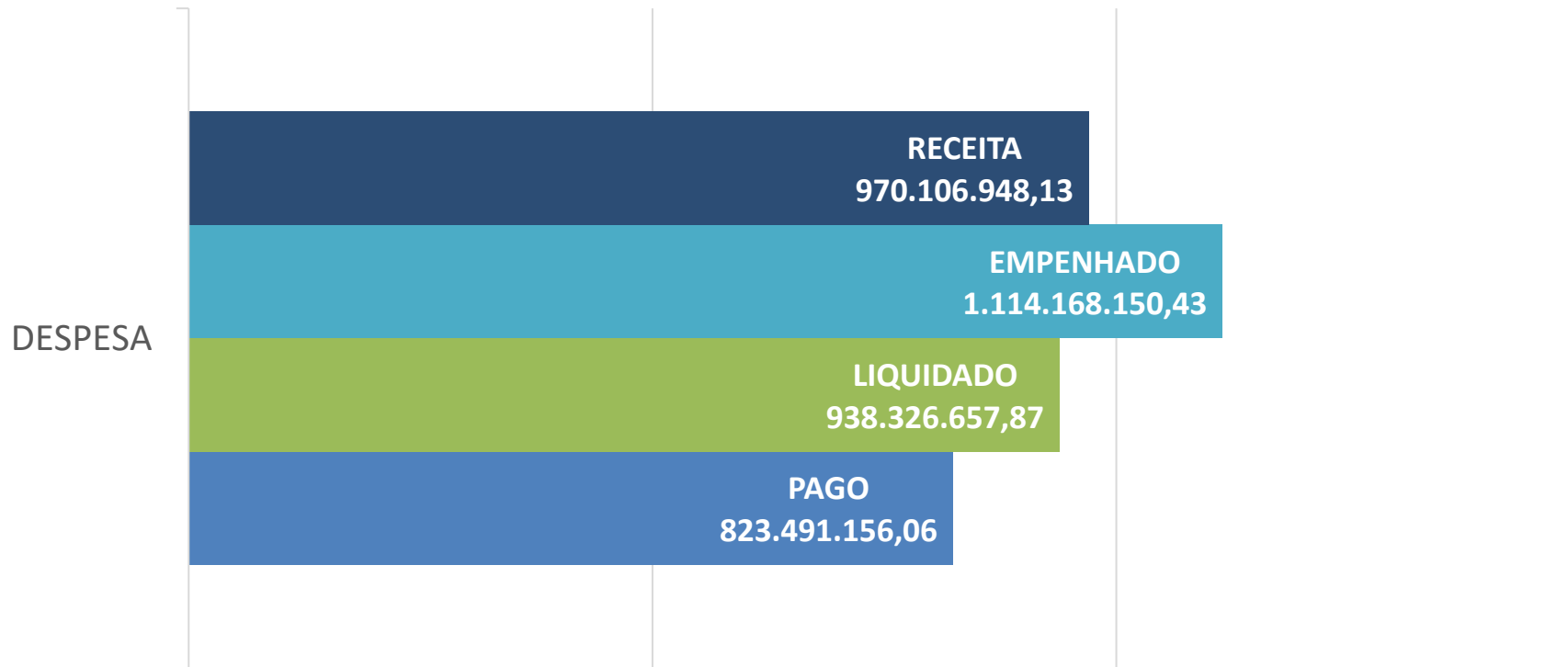


# EXECUÇÃO ORÇAMENTÁRIA

EXECUÇÃO – OUTUBRO 2023	
RECEITA	970.106.948,13
DESPESA EMPENHADA	1.114.168.150,43
RESULTADO	- 144.061.202,30
DESPESA LIQUIDADADA	938.326.657,87
DESPESA PAGA	823.491.156,06

# EXECUÇÃO ORÇAMENTÁRIA



# RECEITAS ARRECADADAS

## Outubro de 2022

RECEITAS	ACUMULADO	OUTUBRO	TOTAL
TRIBUTÁRIA	231.358.411,33	23.315.228,84	254.673.640,17
CONTRIBUIÇÕES	20.119.123,37	1.944.499,85	22.063.623,22
PATRIMONIAL	9.565.757,94	977.850,13	10.543.608,07
SERVIÇOS	3.441.973,18	404.909,79	3.846.882,97
TRANSF. CORRENTES	574.901.290,60	64.655.804,31	639.557.094,91
OUTRAS RECEITAS	32.253.755,40	2.683.741,51	34.937.496,91
CAPITAL	88.382.243,75	1.253.199,02	89.635.442,77
(-) DEDUÇÃO FUNDEB	-71.074.171,88	-7.595.374,08	-78.669.545,96
<b>SOMA</b>	<b>888.948.383,69</b>	<b>87.639.859,37</b>	<b>976.588.243,06</b>

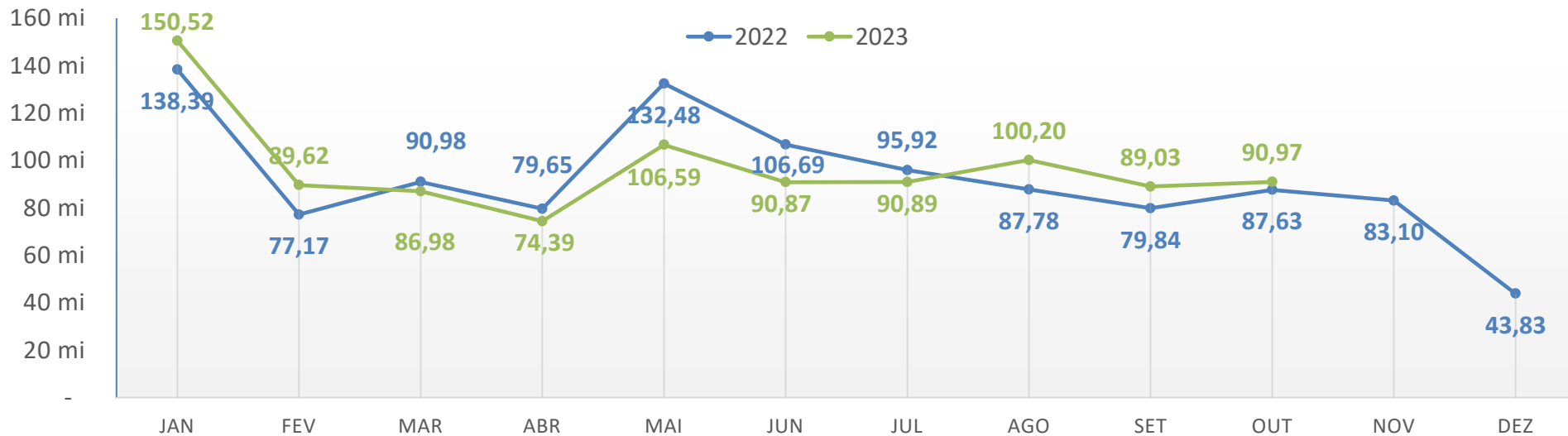
# RECEITAS ARRECADADAS

## Outubro de 2023

RECEITAS	ACUMULADO	OUTUBRO	TOTAL
TRIBUTÁRIA	257.889.019,05	23.848.642,35	281.737.661,40
CONTRIBUIÇÕES	19.674.189,85	2.221.429,79	21.895.619,64
PATRIMONIAL	21.177.871,23	826.233,89	22.004.105,12
SERVIÇOS	3.834.641,72	429.942,41	4.264.584,13
TRANSF. CORRENTES	589.737.065,90	66.041.698,41	655.778.764,31
OUTRAS RECEITAS	20.637.931,67	1.785.850,89	22.423.782,56
CAPITAL	38.737.190,00	3.404.795,20	42.141.985,20
(-) DEDUÇÃO FUNDEB	-72.551.451,80	-7.588.102,43	-80.139.554,23
<b>SOMA</b>	<b>879.136.457,62</b>	<b>90.970.490,51</b>	<b>970.106.948,13</b>
<b>DIFERENÇA</b>	<b>- 9.811.926,07</b>	<b>+ 3.330.631,14</b>	<b>- 6.481.294,93</b>

# RECEITAS ARRECADADAS

2022 x 2023

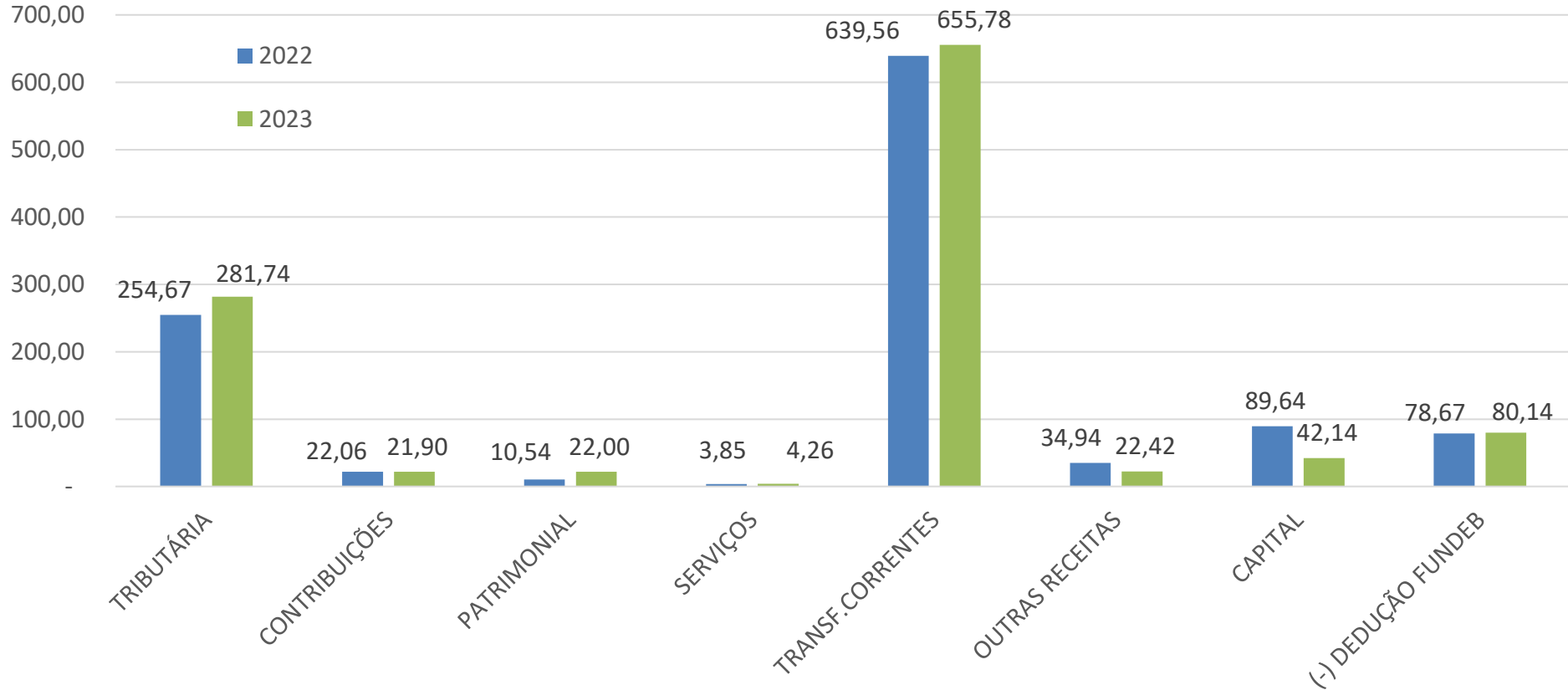


ARRECAÇÃO TOTAL DO PERÍODO		
2022	976.588.243,06	
2023	970.106.948,13	
Diferença	- 6.481.294,93	- 0,99% ↓

\*Valores em milhões de reais (R\$)

# RECEITAS ARRECADADAS

2022 x 2023



PRESTAÇÃO DE CONTAS - OUTUBRO/2023

\*Valores em milhões de reais (R\$)

# PRINCIPAIS RECEITAS – Outubro de 2022

IMPOSTOS	ACUMULADO	OUTUBRO	TOTAL
<b><u>MUNICIPAL</u></b>			
IPTU	79.368.696,79	3.603.245,24	82.971.942,03
IR	20.034.355,87	2.400.801,98	22.435.157,85
ITBI	20.496.437,86	1.661.711,33	22.158.149,19
ISS	84.595.054,56	10.617.098,10	95.212.152,66
DÍVIDA ATIVA	25.167.772,99	4.554.683,97	29.722.456,96
<b><u>FEDERAL</u></b>			
FPM	82.000.793,70	7.911.693,01	89.912.486,71
ITR	6.874.992,17	5.153.805,17	12.028.797,34
LC 87/96	-	-	-
<b><u>ESTADUAL</u></b>			
ICMS	201.692.456,57	21.267.354,23	222.959.810,80
IPVA	64.329.739,92	2.485.680,70	66.815.420,62
IPI	1.227.863,26	147.455,67	1.375.318,93
<b>TOTAL GERAL</b>	<b>585.788.163,69</b>	<b>59.803.529,40</b>	<b>645.591.693,09</b>

# PRINCIPAIS RECEITAS – Outubro de 2023

IMPOSTOS	ACUMULADO	OUTUBRO	TOTAL
<b><u>MUNICIPAL</u></b>			
IPTU	86.208.305,33	4.080.566,31	90.288.871,64
IR	29.341.610,91	3.130.355,80	32.471.966,71
ITBI	21.613.123,91	2.511.268,47	24.124.392,38
ISS	95.323.543,00	11.102.171,03	106.425.714,03
DÍVIDA ATIVA	19.997.158,43	2.621.577,52	22.618.735,95
<b><u>FEDERAL</u></b>			
FPM	84.661.463,50	7.777.243,00	92.438.706,50
ITR	982.182,62	1.383.501,24	2.365.683,86
LC 87/96	-	-	-
<b><u>ESTADUAL</u></b>			
ICMS	197.210.772,54	26.124.440,33	223.335.212,87
IPVA	80.027.693,86	2.480.309,42	82.508.003,28
IPI	1.097.091,73	175.018,53	1.272.110,26
<b>TOTAL GERAL</b>	<b>616.462.945,83</b>	<b>61.386.451,65</b>	<b>677.849.397,48</b>
<b>DIFERENÇAS</b>	<b>30.674.782,14</b>	<b>1.582.922,25</b>	<b>32.257.704,39</b>

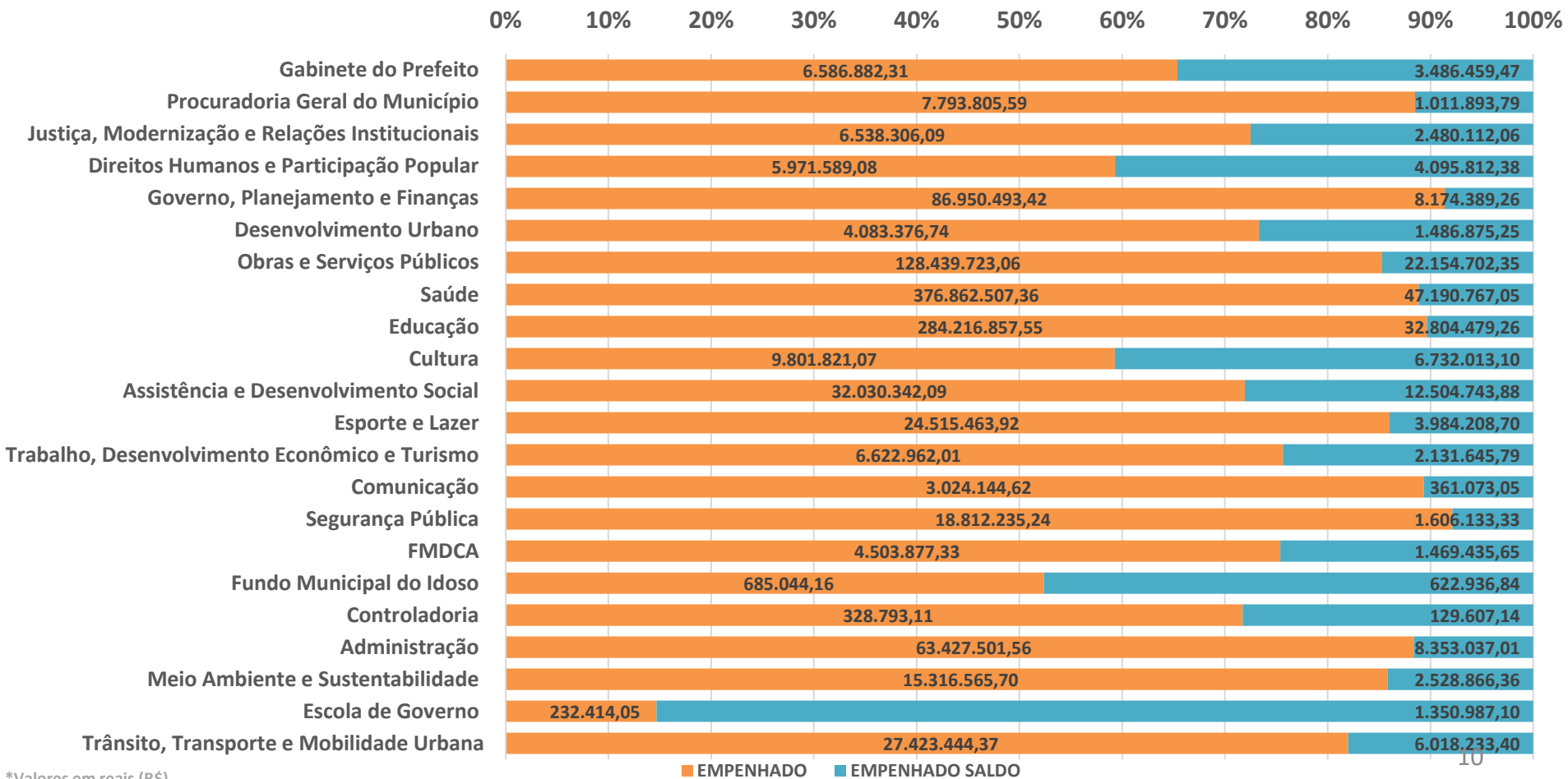


# DESPESA POR SECRETARIA – Outubro de 2023

SECRETARIA	Orçamento das Secretarias	% Orçamento das Sec. Sobre Orçamento Total	EMPENHADO	Consumo do Orçamento	LIQUIDADADO	PAGO
Gabinete do Prefeito	10.073.341,78	0,78%	6.586.882,31	65,39 %	6.110.203,80	5.406.133,72
Procuradoria Geral do Município	8.805.699,38	0,69%	7.793.805,59	88,51 %	7.736.872,84	7.002.466,45
Justiça, Moderniz. e Relações Institucionais	9.018.418,15	0,70%	6.538.306,09	72,50 %	4.593.990,57	2.847.079,44
Direitos Humanos e Participação Popular	10.067.401,46	0,78%	5.971.589,08	59,32 %	4.901.894,96	4.403.922,68
Governo, Planejamento e Finanças	95.124.882,68	7,40%	86.950.493,42	91,41 %	86.670.356,62	68.386.049,49
Desenvolvimento Urbano	5.570.251,99	0,43%	4.083.376,74	73,31 %	3.922.472,01	3.528.385,30
Obras e Serviços Públicos	150.594.425,41	11,72%	128.439.723,06	85,29 %	63.045.107,83	52.914.785,00
Saúde	424.053.274,41	33,00%	376.862.507,36	88,87 %	340.670.282,80	317.191.973,48
Educação	317.021.336,81	24,67%	284.216.857,55	89,65 %	258.005.265,73	220.483.760,27
Cultura	16.533.834,17	1,29%	9.801.821,07	59,28 %	6.923.881,62	5.925.156,97
Assistência e Desenvolvimento Social	44.535.085,97	3,47%	32.030.342,09	71,92 %	26.003.380,78	23.328.169,38
Esporte e Lazer	28.499.672,62	2,22%	24.515.463,92	86,02 %	17.340.358,55	14.140.874,35
Trabalho, Desenv. Econômico e Turismo	8.754.607,80	0,68%	6.622.962,01	75,65 %	5.265.698,02	4.662.667,77
Comunicação	3.385.217,67	0,26%	3.024.144,62	89,33 %	2.677.304,52	1.581.094,82
Segurança Pública	20.418.368,57	1,59%	18.812.235,24	92,13 %	16.420.488,85	14.514.223,93
FMDCA	5.973.312,98	0,46%	4.503.877,33	75,40 %	2.145.730,20	2.126.061,76
Fundo Municipal do Idoso	1.307.981,00	0,10%	685.044,16	52,37 %	621.263,45	620.919,51
Controladoria	458.400,25	0,04%	328.793,11	71,73 %	324.666,85	303.807,00
Administração	71.780.538,57	5,59%	63.427.501,56	88,36 %	57.886.158,18	51.465.146,36
Meio Ambiente e Sustentabilidade	17.845.432,06	1,39%	15.316.565,70	85,83 %	11.837.869,77	8.554.677,64
Escola de Governo	1.583.401,15	0,12%	232.414,05	14,68 %	224.805,32	194.462,75
Trânsito, Transporte e Mobilidade Urbana	33.441.677,77	2,60%	27.423.444,37	82,00 %	14.998.604,60	13.909.337,99
<b>TOTAL GERAL</b>	<b>1.284.846.562,65</b>	<b>100,00%</b>	<b>1.114.168.150,43</b>	<b>86,72 %</b>	<b>938.326.657,87</b>	<b>823.491.156,06</b>

\*Valores em reais (R\$)

# CONSUMO ORÇAMENTÁRIO POR SECRETARIA



\*Valores em reais (R\$)

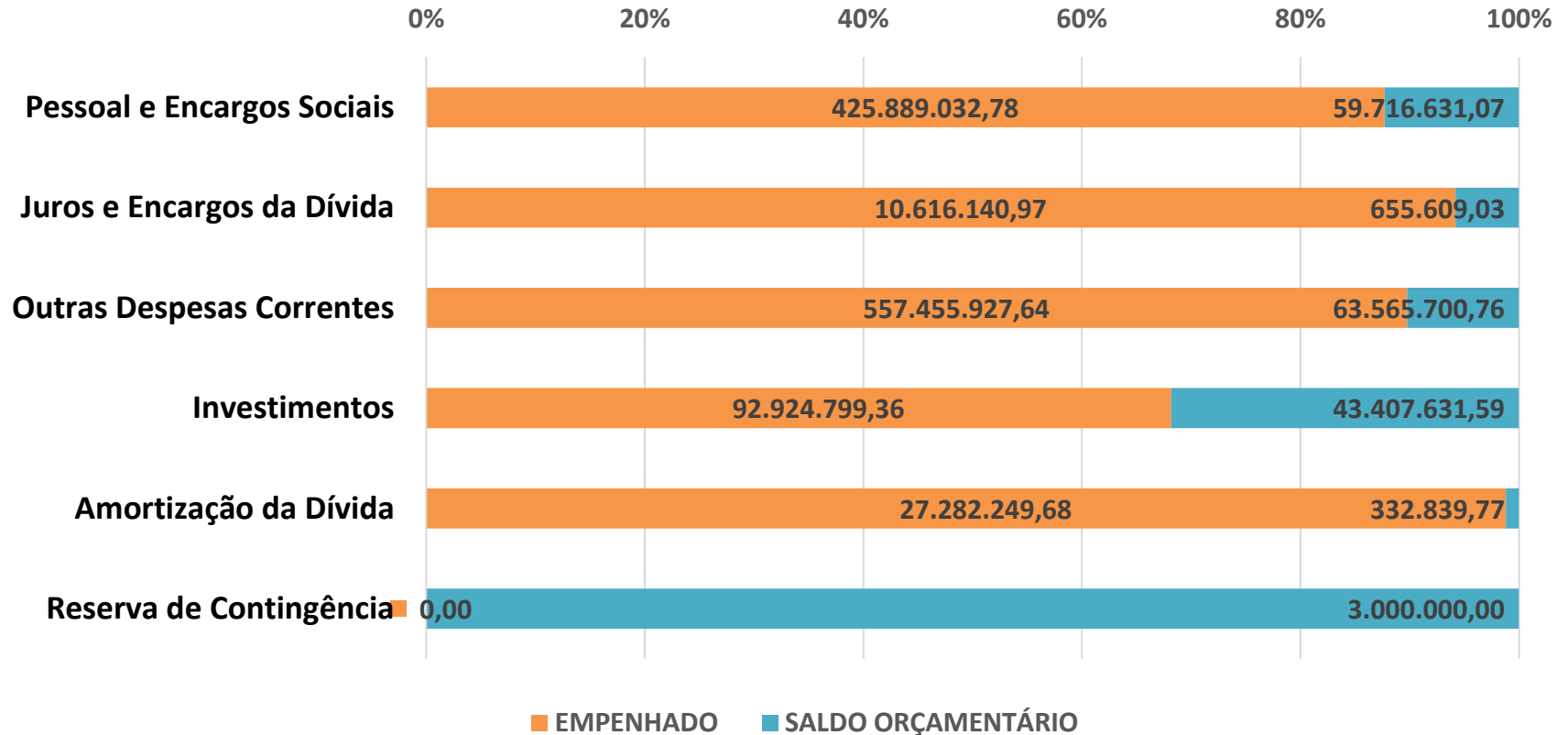
# EXECUÇÃO DA DESPESA POR GRUPO

## Outubro de 2023

Grupo da Despesa	Empenhado	Liquidado	Pago	Saldo a Pagar
Pessoal e Encargos Sociais	425.889.032,78	425.741.183,49	380.111.031,87	45.778.000,91
Juros e Encargos da Dívida	10.616.140,97	10.616.140,97	10.616.140,97	0,00
Outras Despesas Correntes	557.455.927,64	431.446.539,97	368.538.827,64	188.917.100,00
Investimentos	92.924.799,36	43.240.543,76	36.942.905,90	55.981.893,46
Amortização da Dívida	27.282.249,68	27.282.249,68	27.282.249,68	0,00
Reserva de Contingência	0,00	0,00	0,00	0,00
<b>TOTAL</b>	<b>1.114.168.150,43</b>	<b>938.326.657,87</b>	<b>823.491.156,06</b>	<b>290.676.994,37</b>

# CONSUMO ORÇAMENTÁRIO POR GRUPO

## Outubro 2023



# REPASSES FINANCEIROS CONCEDIDOS

Outubro de 2023

REPASSES FINANCEIROS	
CÂMARA MUNICIPAL DE ARARAQUARA	20.516.450,00
FUNDART - FUNDAÇÃO DE ARTE E CULTURA	2.374.484,36
FUNDESORTE - FUNDAÇÃO DE AMPARO AO ESPORTE	4.313.600,00
<b>TOTAL DE REPASSES</b>	<b>27.204.534,36</b>
<b>REPASSES + EMPENHOS PAGOS</b>	
	<b>850.695.690,42</b>

# FOLHA DE PAGAMENTO

## Outubro de 2023

TOTAL DE PROVENTOS			
<u>FOLHA</u>	<u>2022</u>	<u>2023</u>	<u>≠</u>
Bruta	38.223.206,96	43.810.546,44	5.587.339,48
Encargos	7.361.661,06	8.337.278,27	975.617,21
Líquida	30.861.545,90	35.473.268,17	4.611.722,27

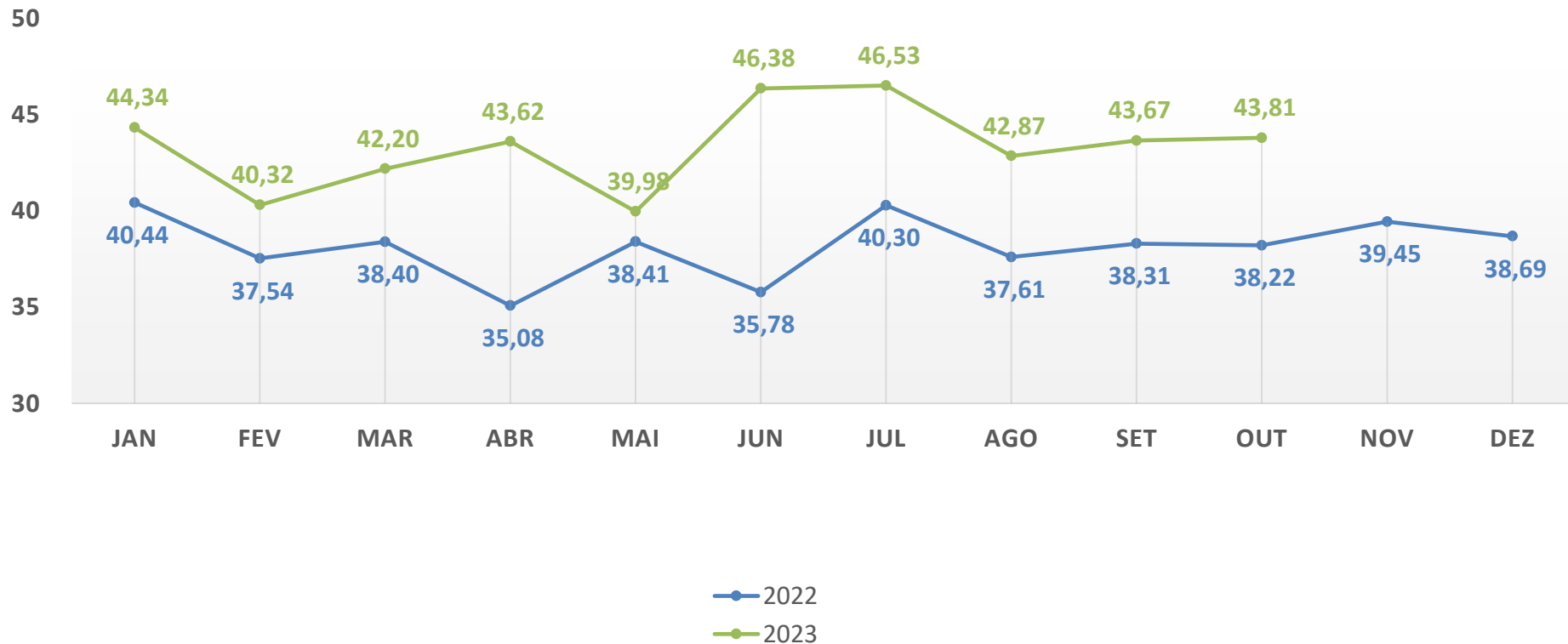
### PERCENTUAL DE DESPESA COM PESSOAL EM 31/10/2023

41,02 %

### NÚMERO DE FUNCIONÁRIOS

<u>2022</u>	<u>2023</u>
8.212	8.217
≠ 05	

# FOLHA DE PAGAMENTO



\*Valores em milhões de reais (R\$)

# RESTOS A PAGAR – Janeiro a Outubro 2023

ANO	INSCRITO 2017	PAGO EM 2017 a 2023	CANCELADO EM 2017 a 2023	SALDO EM 2023
2012 a 2016	87.584.345,11	62.058.232,52	9.598.188,24	15.927.924,35
ANO	INSCRITO 2018	PAGO EM 2018 a 2023	CANCELADO EM 2018 a 2023	SALDO EM 2023
2017	107.844.593,58	97.032.947,96	9.079.225,61	1.732.420,01
ANO	INSCRITO 2019	PAGO EM 2019 a 2023	CANCELADO EM 2019 a 2023	SALDO EM 2023
2018	115.043.166,59	96.534.265,03	10.110.416,92	8.398.484,64
ANO	INSCRITO 2020	PAGO EM 2020 a 2023	CANCELADO EM 2020 a 2023	SALDO EM 2023
2019	146.410.694,83	125.316.999,65	12.787.140,84	8.306.554,34
ANO	INSCRITO 2021	PAGO EM 2021 a 2023	CANCELADO EM 2021 a 2023	SALDO EM 2023
2020	159.778.916,81	130.094.476,22	21.559.629,19	8.124.811,40
ANO	INSCRITO 2022	PAGO EM 2022 a 2023	CANCELADO EM 2022 a 2023	SALDO EM 2023
2021	203.649.148,97	177.719.043,92	11.785.707,40	14.144.397,65
ANO	INSCRITO 2023	PAGO EM 2023	CANCELADO 2023	SALDO EM 2023
2022	161.943.513,09	134.969.613,39	1.572.902,51	25.400.997,19
<b>TOTAL</b>	<b>982.254.378,98</b>	<b>823.725.578,69</b>	<b>76.493.210,71</b>	<b>82.035.589,58</b>



# PROCESSOS TRABALHISTAS E OUTRAS ESPÉCIES

Anos	Valor Executado
<b>TRABALHISTA</b>	
2017	0,00
2018	0,00
2019	24.024.195,98
2020	118.000.854,23
2021	21.593.208,31
2022	27.393.057,13
2023	19.440.571,36
<b>OUTRAS ESPÉCIES</b>	
2017	2.143.944,41
2018	2.478.860,22
2019	2.189.484,49
2020	12.716.373,12
2021	2.272.353,15
2022	2.074.666,62
2023	3.277.743,42
<b>TOTAL</b>	<b>237.605.312,44</b>
<b>PAGAMENTO</b>	<b>18.209.050,87</b>
<b>SALDO</b>	<b>255.814.363,31</b>

Pequeno Valor 2023	Pago
Trabalhista	12.046.402,04
Outras Espécies	1.494.863,85
<b>SOMA</b>	<b>13.541.265,89</b>

# DÍVIDA PARCELADA E RISCO FISCAL - Acumulado

Dívida Parcelada	Saldo Inicial em 2022 + Atualização/Cancelamento	Pago Acumulado	Parcela	Saldo a Pagar	Vencimento
INSS 2013	20.023.072,22	1.617.777,24	122/240	18.405.294,98	Set/33
INSS RFB	158.576.152,96	4.922.800,82	70/194	153.653.352,14	Jul/33
INSS PGFN <i>*[Quitado em 29/09/2023]</i>	207.695,91	207.695,91	74 à 200/200	0,00	Jul/33
INSS 2017 E 2020	19.219.978,64	4.655.021,40	26/60	14.564.957,24	Set/26
CTA - NÃO PREVIDENCIÁRIO	1.028.653,01	138.076,07	17/84	890.576,94	Mai/29
CTA - PREVIDENCIÁRIO	22.791.250,54	1.011.216,19	17/240	21.780.034,35	Mai/42
FINISA - OBRAS OP	22.820.588,87	6.454.442,88	19/96	16.366.145,99	2030
PEM - ILUM. PÚBLICA	1.526.260,68	507.244,40	27/84	1.019.016,28	2028
FINISA - CAIXA ILUMINA	20.017.341,38	6.206.232,90	27/72	13.811.108,48	2027
FINISA II	7.379.479,43	1.974.042,73	15/96	5.405.436,70	2030
PEM -EQUIPAMENTOS	3.401.545,50	1.668.096,64	33/54	1.733.448,86	2025
<b>TOTAL DA DÍVIDA</b>	<b>276.992.019,14</b>	<b>29.362.647,18</b>		<b>247.629.371,96</b>	

# DÍVIDA PARCELADA E RISCO FISCAL - Acumulado

<b>RISCO FISCAL</b>	<b>SALDO A PAGAR</b>
PASEP (04/2013 a 12/2016) + (2018 a 2023)	55.672.593,87
<b>TOTAL DO RISCO FISCAL</b>	<b>55.672.593,87</b>
<b>DÍVIDA PARCELADA + RISCO FISCAL</b>	<b>303.301.965,83</b>

# DÍVIDA FUNDADA – Outubro de 2023

<b>1 - RECOLHIMENTO DE OBRIGAÇÕES MENSAS 2023</b>	<b>11.822.379,91</b>
INSS/mês (patronal)	6.388.654,96
INSS/mês (funcionário)	2.568.961,94
INSS/mês (autônomos e cooperativas)	36.214,61
FGTS/mês	1.986.692,89
PASEP/mês	841.855,51
<b>2 – PAGAMENTO DE PARCELAMENTOS</b>	<b>3.186.490,36</b>
INSS RFB	511.038,10
INSS PGFN <i>*Quitado em 29/09/2023</i>	0,00
INSS 2017 e 2020	484.035,78
INSS 2013	165.894,32
Parcelamento CTA não previdenciário	14.392,38
Parcelamento CTA previdenciário	105.442,84
CAIXA ILUMINA (0535.748 - DVº: 69)	598.243,20
FINISA (Obras OP)	316.357,95
FINISA (juros obras OP)	354.651,01
FINISA II	226.862,90
PEM (Iluminação)	96.230,13
PEM (Equipamentos)	313.341,75
<b>3 – PRECATÓRIOS – REGIME ESPECIAL</b>	<b>1.090.784,68</b>
<b>SOMA RECOLHIMENTO DA DÍVIDA</b>	<b>16.099.654,95</b>



PREFEITURA DO MUNICÍPIO DE ARARAQUARA  
SECRETARIA MUNICIPAL DA SAÚDE

## SECRETARIA MUNICIPAL DE SAÚDE

### CONSULTAS NAS UNIDADES BÁSICAS

JANEIRO A DEZEMBRO DE 2017	180.667
JANEIRO A DEZEMBRO DE 2018	177.333
JANEIRO A DEZEMBRO DE 2019	155.585
JANEIRO A DEZEMBRO DE 2020	165.131
JANEIRO A DEZEMBRO DE 2021	184.414
JANEIRO A DEZEMBRO DE 2022	235.254
<b>JANEIRO 2023</b>	<b>19.535</b>
<b>FEVEREIRO 2023</b>	<b>18.207</b>
<b>MARÇO 2023</b>	<b>27.762</b>
<b>ABRIL 2023</b>	<b>23.266</b>
<b>MAIO 2023</b>	<b>30.056</b>
<b>JUNHO 2023</b>	<b>25.700</b>
<b>JULHO 2023</b>	<b>26.406</b>
<b>AGOSTO 2023</b>	<b>31.398</b>
<b>SETEMBRO 2023</b>	<b>26.808</b>
<b>OUTUBRO 2023</b>	<b>30.477</b>
<b>JANEIRO A OUTUBRO DE 2023</b>	<b>259.615</b>

Fonte: Sistemas de envio de dados ao Ministério da Saúde  
Gerência de Informação e Tecnologia  
Gerência Assistência Farmacêutica  
Gerência de Gestão Contábil, Financeira, Execução e Controle Orçamentário



PREFEITURA DO MUNICÍPIO DE ARARAQUARA  
SECRETARIA MUNICIPAL DA SAÚDE

**CONSULTAS NAS UPAS**

JANEIRO A DEZEMBRO DE 2017	258.269
JANEIRO A DEZEMBRO DE 2018	287.068
JANEIRO A DEZEMBRO DE 2019	311.325
JANEIRO A DEZEMBRO DE 2020	217.701
JANEIRO A DEZEMBRO DE 2021	245.915
JANEIRO A DEZEMBRO DE 2022	329.032
<b>JANEIRO 2023</b>	23.946
<b>FEVEREIRO 2023</b>	26.949
<b>MARÇO 2023</b>	31.378
<b>ABRIL 2023</b>	30.678
<b>MAIO 2023</b>	34.545
<b>JUNHO 2023</b>	36.580
<b>JULHO 2023</b>	27.262
<b>AGOSTO</b>	28.432
<b>SETEMBRO 2023</b>	23.583
<b>OUTUBRO 2023</b>	31.145
<b>JANEIRO A OUTUBRO DE 2023</b>	<b>294.093</b>

Fonte: Sistemas de envio de dados ao Ministério da Saúde  
Gerência de Informação e Tecnologia  
Gerência Assistência Farmacêutica  
Gerência de Gestão Contábil, Financeira, Execução e Controle Orçamentário



PREFEITURA DO MUNICÍPIO DE ARARAQUARA  
SECRETARIA MUNICIPAL DA SAÚDE

**CONSULTAS ESPECIALIZADAS**

JANEIRO A DEZEMBRO DE 2017	174.659
JANEIRO A DEZEMBRO DE 2018	178.524
JANEIRO A DEZEMBRO DE 2019	165.377
JANEIRO A DEZEMBRO DE 2020	116.930
JANEIRO A DEZEMBRO DE 2021	129.971
JANEIRO A DEZEMBRO DE 2022	161.155
<b>JANEIRO 2023</b>	<b>12.620</b>
<b>FEVEREIRO 2023</b>	<b>12.248</b>
<b>MARÇO 2023</b>	<b>14.945</b>
<b>ABRIL 2023</b>	<b>11.671</b>
<b>MAIO 2023</b>	<b>13.160</b>
<b>JUNHO 2023</b>	<b>12.913</b>
<b>JULHO 2023</b>	<b>13.007</b>
<b>AGOSTO 2023</b>	<b>16.858</b>
<b>SETEMBRO 2023</b>	<b>15572</b>
<b>OUTUBRO 2023</b>	<b>13.860</b>
<b>JANEIRO A OUTUBRO 2023</b>	<b>136.854</b>

Fonte: Sistemas de envio de dados ao Ministério da Saúde  
Gerência de Informação e Tecnologia  
Gerência Assistência Farmacêutica  
Gerência de Gestão Contábil, Financeira, Execução e Controle Orçamentário



PREFEITURA DO MUNICÍPIO DE ARARAQUARA  
SECRETARIA MUNICIPAL DA SAÚDE

**INTERNAÇÕES**

**INTERNAÇÕES SANTA CASA**

JANEIRO A DEZEMBRO DE 2017	7.348
JANEIRO A DEZEMBRO DE 2018	8.434
JANEIRO A DEZEMBRO DE 2019	8.872
JANEIRO A DEZEMBRO DE 2020	7.818
JANEIRO A DEZEMBRO DE 2021	7.257
JANEIRO A DEZEMBRO DE 2022	7.618
<b>JANEIRO 2023</b>	<b>869</b>
<b>FEVEREIRO 2023</b>	<b>694</b>
<b>MARÇO 2023</b>	<b>803</b>
<b>ABRIL 2023</b>	<b>774</b>
<b>MAIO 2023</b>	<b>780</b>
<b>JUNHO 2023</b>	<b>722</b>
<b>JULHO 2023</b>	<b>771</b>
<b>AGOSTO 2023</b>	<b>826</b>
<b>SETEMBRO 2023</b>	<b>776</b>
<b>OUTUBRO 2023</b>	<b>810</b>
<b>JANEIRO A OUTUBRO DE 2023</b>	<b>7.825</b>

Fonte: Sistemas de envio de dados ao Ministério da Saúde  
Gerência de Informação e Tecnologia  
Gerência Assistência Farmacêutica  
Gerência de Gestão Contábil, Financeira, Execução e Controle Orçamentário





PREFEITURA DO MUNICÍPIO DE ARARAQUARA  
SECRETARIA MUNICIPAL DA SAÚDE

**INTERNAÇÕES GOTA DE LEITE**

JANEIRO A DEZEMBRO DE 2017	3.385
JANEIRO A DEZEMBRO DE 2018	3.754
JANEIRO A DEZEMBRO DE 2019	3.680
JANEIRO A DEZEMBRO DE 2020	3.700
JANEIRO A DEZEMBRO DE 2021	3.733
JANEIRO A DEZEMBRO DE 2022	4.203
<b>JANEIRO 2023</b>	<b>335</b>
<b>FEVEREIRO 2023</b>	<b>350</b>
<b>MARÇO 2023</b>	<b>416</b>
<b>ABRIL 2023</b>	<b>348</b>
<b>MAIO 2023</b>	<b>338</b>
<b>JUNHO 2023</b>	<b>302</b>
<b>JULHO 2023</b>	<b>324</b>
<b>AGOSTO 2023</b>	<b>328</b>
<b>SETEMBRO 2023</b>	<b>328</b>
<b>OUTUBRO 2023</b>	<b>298</b>
<b>JANEIRO A OUTUBRO DE 2023</b>	<b>3.367</b>

Fonte: Sistemas de envio de dados ao Ministério da Saúde  
Gerência de Informação e Tecnologia  
Gerência Assistência Farmacêutica  
Gerência de Gestão Contábil, Financeira, Execução e Controle Orçamentário



PREFEITURA DO MUNICÍPIO DE ARARAQUARA  
SECRETARIA MUNICIPAL DA SAÚDE

**INTERNAÇÕES UNIDADE DE RETAGUARDA MELHADO**

JANEIRO A DEZEMBRO DE 2021	1.006
JANEIRO A DEZEMBRO DE 2022	<b>2.238</b>
<b>JANEIRO 2023</b>	<b>78</b>
<b>FEVEREIRO 2023</b>	<b>85</b>
<b>MARÇO 2023</b>	<b>83</b>
<b>ABRIL 2023</b>	<b>76</b>
<b>MAIO 2023</b>	<b>95</b>
<b>JUNHO 2023</b>	<b>87</b>
<b>JULHO 2023</b>	<b>89</b>
<b>AGOSTO 2023</b>	<b>87</b>
<b>SETEMBRO 2023</b>	<b>76</b>
<b>OUTUBRO 2023</b>	<b>84</b>
<b>JANEIRO A OUTUBRO DE 2023</b>	<b>840</b>

Fonte: Sistemas de envio de dados ao Ministério da Saúde  
Gerência de Informação e Tecnologia  
Gerência Assistência Farmacêutica  
Gerência de Gestão Contábil, Financeira, Execução e Controle Orçamentário



PREFEITURA DO MUNICÍPIO DE ARARAQUARA  
SECRETARIA MUNICIPAL DA SAÚDE

**INTERNAÇÕES CAIRBAR**

JANEIRO A DEZEMBRO DE 2017	558
JANEIRO A DEZEMBRO DE 2018	490
JANEIRO A DEZEMBRO DE 2019	583
JANEIRO A DEZEMBRO DE 2020	546
JANEIRO A DEZEMBRO DE 2021	486
JANEIRO A DEZEMBRO DE 2022	551
<b>JANEIRO 2023</b>	<b>57</b>
<b>FEVEREIRO 2023</b>	<b>37</b>
<b>MARÇO 2023</b>	<b>50</b>
<b>ABRIL 2023</b>	<b>39</b>
<b>MAIO 2023</b>	<b>48</b>
<b>JUNHO 2023</b>	<b>50</b>
<b>JULHO 2023</b>	<b>58</b>
<b>AGOSTO 2023</b>	<b>69</b>
<b>SETEMBRO 2023</b>	<b>57</b>
<b>OUTUBRO 2023</b>	<b>60</b>
<b>JANEIRO A OUTUBRO DE 2023</b>	<b>525</b>

Fonte: Sistemas de envio de dados ao Ministério da Saúde  
Gerência de Informação e Tecnologia  
Gerência Assistência Farmacêutica  
Gerência de Gestão Contábil, Financeira, Execução e Controle Orçamentário



PREFEITURA DO MUNICÍPIO DE ARARAQUARA  
SECRETARIA MUNICIPAL DA SAÚDE

**MAMOGRAFIAS**

JANEIRO A DEZEMBRO DE 2017	5.603
JANEIRO A DEZEMBRO DE 2018	8.051
JANEIRO A DEZEMBRO DE 2019	9.936
JANEIRO A DEZEMBRO DE 2020	5.839
JANEIRO A DEZEMBRO DE 2021	8.156
JANEIRO A DEZEMBRO DE 2022	9.964
<b>JANEIRO 2023</b>	<b>895</b>
<b>FEVEREIRO 2023</b>	<b>895</b>
<b>MARÇO 2023</b>	<b>1.003</b>
<b>ABRIL 2023</b>	<b>831</b>
<b>MAIO 2023</b>	<b>1.019</b>
<b>JUNHO 2023</b>	<b>864</b>
<b>JULHO 2023</b>	<b>757</b>
<b>AGOSTO 2023</b>	<b>911</b>
<b>SETEMBRO 2023</b>	<b>809</b>
<b>OUTUBRO 2023</b>	<b>935</b>
<b>JANEIRO A OUTUBRO DE 2023</b>	<b>7.916</b>

Fonte: Sistemas de envio de dados ao Ministério da Saúde  
Gerência de Informação e Tecnologia  
Gerência Assistência Farmacêutica  
Gerência de Gestão Contábil, Financeira, Execução e Controle Orçamentário



PREFEITURA DO MUNICÍPIO DE ARARAQUARA  
SECRETARIA MUNICIPAL DA SAÚDE

**DESPESAS COM MEDICAMENTOS 2023**

	<b>Compras realizadas</b>	<b>Consumo</b>
<b>JANEIRO</b>	R\$ 919.164,34	R\$ 1.180.362,84
<b>FEVEREIRO</b>	R\$ 1.501.906,95	R\$ 958.528,69
<b>MARÇO</b>	R\$ 1.567.731,11	R\$ 1.484.731,97
<b>ABRIL</b>	R\$ 1.607.904,27	R\$ 1.097.490,90
<b>MAIO</b>	R\$ 2.804.038,42	R\$ 1.851.672,12
<b>JUNHO</b>	R\$ 1.453.551,33	R\$ 1.505.277,54
<b>JULHO</b>	R\$ 1.312.717,57	R\$ 1.479.054,99
<b>AGOSTO</b>	R\$ 584.719,66	R\$ 1.260.926,35
<b>SETEMBRO</b>	R\$ 492.271,22	R\$ 1.217.535,07
<b>OUTUBRO</b>	R\$ 185.385,20	R\$ 1.079.688,71
<b>NOVEMBRO</b>		
<b>DEZEMBRO</b>		
<b>TOTAL</b>	<b>R\$ 12.429.390,07</b>	<b>R\$ 13.115.269,18</b>

**EVOLUÇÃO DE COMPRAS**

<b>JANEIRO A DEZEMBRO DE 2016</b>	R\$ 3.649.986,68
<b>JANEIRO A DEZEMBRO DE 2017</b>	R\$ 5.645.012,10
<b>JANEIRO A DEZEMBRO DE 2018</b>	R\$ 6.117.853,74
<b>JANEIRO A DEZEMBRO DE 2019</b>	R\$ 7.604.716,74
<b>JANEIRO A DEZEMBRO DE 2020</b>	R\$ 8.086.400,33
<b>JANEIRO A DEZEMBRO DE 2021</b>	R\$ 10.487.785,19
<b>JANEIRO A DEZEMBRO DE 2022</b>	R\$ 12.803.157,42



PREFEITURA DO MUNICÍPIO DE ARARAQUARA  
SECRETARIA MUNICIPAL DA SAÚDE

**DESPESAS COM MATERIAIS MÉDICOS 2023**

	<b>Compras realizadas</b>	<b>Consumo</b>
<b>JANEIRO</b>	R\$ 87.769,84	R\$ 386.931,42
<b>FEVEREIRO</b>	R\$ 482.382,41	R\$ 304.615,14
<b>MARÇO</b>	R\$ 527.694,33	R\$ 507.608,11
<b>ABRIL</b>	R\$ 172.733,64	R\$ 307.745,13
<b>MAIO</b>	R\$ 643.446,04	R\$ 386.884,23
<b>JUNHO</b>	R\$ 232.837,69	R\$ 362.253,81
<b>JULHO</b>	R\$ 315.004,73	R\$ 301.185,37
<b>AGOSTO</b>	R\$ 239.149,85	R\$ 392.701,12
<b>SETEMBRO</b>	R\$ 417.165,84	R\$ 357.749,14
<b>OUTUBRO</b>	R\$ 361.282,69	R\$ 387.236,82
<b>NOVEMBRO</b>		
<b>DEZEMBRO</b>		
<b>TOTAL</b>	<b>R\$ 3.479.467,06</b>	<b>R\$ 3.694.910,29</b>

**EVOLUÇÃO DE COMPRAS**

<b>JANEIRO A DEZEMBRO DE 2017</b>	R\$ 1.921.874,87
<b>JANEIRO A DEZEMBRO DE 2018</b>	R\$ 2.356.956,34
<b>JANEIRO A DEZEMBRO DE 2019</b>	R\$ 2.988.760,09
<b>JANEIRO A DEZEMBRO DE 2020</b>	R\$ 3.169.792,67
<b>JANEIRO A DEZEMBRO DE 2021</b>	R\$ 8.258.676,26
<b>JANEIRO A DEZEMBRO DE 2022</b>	R\$ 5.188.976,95



PREFEITURA DO MUNICÍPIO DE ARARAQUARA  
SECRETARIA MUNICIPAL DA SAÚDE

**DESPESAS COM SAÚDE**

**VALOR LIQUIDADO**

<b>JANEIRO 2023</b>	R\$ 17.485.954,33
<b>FEVEREIRO 2023</b>	R\$ 33.212.811,28
<b>MARÇO 2023</b>	R\$ 22.529.418,85
<b>ABRIL 2023</b>	R\$ 21.193.397,55
<b>MAIO 2023</b>	R\$ 49.588.137,16
<b>JUNHO 2023</b>	R\$ 54.178.800,22
<b>JULHO 2023</b>	R\$ 37.100.224,29
<b>AGOSTO 2023</b>	R\$ 44.921.581,71
<b>SETEMBRO 2023</b>	R\$ 44.760.604,24
<b>OUTUBRO 2023</b>	R\$ 32.665.354,21



**PREFEITURA DO MUNICÍPIO DE ARARAQUARA**  
SECRETARIA MUNICIPAL DA SAÚDE

**VALOR LIQUIDADO**

JANEIRO A DEZEMBRO DE 2016	<b>R\$ 198.363.697,65</b>	<b>Evolução</b>
JANEIRO A DEZEMBRO DE 2017	<b>R\$ 239.144.623,02</b>	<b>R\$ 40.780.925,37 a mais</b>
JANEIRO A DEZEMBRO DE 2018	<b>R\$ 263.639.400,88</b>	<b>R\$ 24.494.777,86 a mais</b>
JANEIRO A DEZEMBRO DE 2019	<b>R\$ 292.585.036,74</b>	<b>R\$ 28.945.635,86 a mais</b>
JANEIRO A DEZEMBRO DE 2020	<b>R\$ 318.440.570,64</b>	<b>R\$ 25.855.533,90 a mais</b>
JANEIRO A DEZEMBRO DE 2021	<b>R\$ 369.049.112,33</b>	<b>R\$ 50.608.541,63 a mais</b>
JANEIRO A DEZEMBRO DE 2022	<b>R\$ 321.442.653,71</b>	<b>R\$ 47.606.458,62 a menos</b>
JANEIRO A DEZEMBRO DE 2023	<b>R\$ 375.636.283,84</b>	

Fonte: Sistemas de envio de dados ao Ministério da Saúde  
Gerência de Informação e Tecnologia  
Gerência Assistência Farmacêutica  
Gerência de Gestão Contábil, Financeira, Execução e Controle Orçamentário





**PREFEITURA DO MUNICÍPIO DE ARARAQUARA**  
SECRETARIA MUNICIPAL DA SAÚDE

Fonte: Sistemas de envio de dados ao Ministério da Saúde  
Gerência de Informação e Tecnologia  
Gerência Assistência Farmacêutica  
Gerência de Gestão Contábil, Financeira, Execução e Controle Orçamentário

## SECRETARIA MUNICIPAL DE OBRAS E SERVIÇOS PÚBLICOS

### RECAPEAMENTO

#### RECAPEAMENTO 2023

TRECHO	COMPRIMENTO	ÁREA
R. Dr. Emilio Ribas, entre Av. Dr. Firmino Silva e Av. José Ziliolli	363,90	3654,46
Rua Raphaela Amoroso Micelli, entre Av. Domingos de Nobile e Av. João Bosco Antônio da Silva Faria	620,50	3932,34
Av. Américo Passeto, entre Av. Jorge Biller Teixeira e Av. Prof. Jorge Corrêa	148,97	946,37
Rua Carlos Gomes entre Av. Espanha e Av. Antônio de Pádua Corrêa	1349,00	11487,00
Av. Alberto Santos Dumont, entre Av. Augusto Munhoz Perez e Av. João Bosco A. da Silva Faria	499,82	5786,16
Av. Jorge Biller Teixeira, entre Av. Francisco Aranha do Amaral e Alameda Rogerio Pinto Ferraz	406,14	5056,36
Av. Professor Jorge Correa, entre Rua Elisa Sambiasi Bacchi e Rua Américo Brasiliense	350,00	2628,07
Av. Remo Frontarolli, entre Rua Synésio Wyss Barreto e Rua Dilson Domingos Funaro	510,50	4761,94
Av. Renato Santini, entre Rua Synésio Wyss Barreto e Rua Dilson Domingos Funaro	510,50	4823,04
Rua Eng.º Marcos Antônio Dentillo, entre Av. Remo Frontarolli e Av. Ronald de Oliveira Costa	445,48	4892,12
Av. Carmo Fiorillo, entre rua Castro Alves e Rua dos Libaneses	239,60	2043,56
Av. Aldo Galiano, entre Rua Francisco Mazzei e Rua João de Arruda Falcão	351,95	3409,64
Av. Dr. Waldomiro Blundi, entre Av. Alberto Santos Dumont e Rua Ângela de Carvalho Martin	1381,49	13299,54
Av. Augusto Bernardi, entre Rua Angelina Bressan de Souza e Rua Lino Morganti	1234,46	12592,48
Av. Júlio Prestes de Albuquerque, entre Rua Raphael Grecco até Rua Sem saída	524,00	5300,71
R. Arquitecto Walter Logatti, entre Av. Alberto Santos Dumont e Av. Papa Pio IX	902,00	8748,58
Av. Cap. Noray de Paula e Silva, entre Rua Walter Rodrigues Mourão e Rua Cap. José Sabino Sampaio	1838,00	16172,56
Rua Papa Paulo VI, entre Av. Papa Pio X e Av. Papa Pio XI	380,00	5219,88
Av. Nicolino Raia, entre Av. Cap. Noray de Paula e Silva e Rua Cap. José Sabino Sampaio	531,20	4471,76
Rua Angelo Salata, entre Av. Barroso e Av. Altino Correa de Almeida Moraes	437,85	3533,72
Av. 15 de Novembro, entre R. Castro Alves e R. dos Libaneses	247,25	2182,00
Av. Luiz Dosualdo, entre R. Mauricio Galli e R. Gen. do Exército Vicente de Paula Dalle Coutinho	296,20	2643,62
Av. Cristovão Colombo, entre R. Dr. Aldo Cariani e R. João Gurgel	639,00	5141,53
Rua Raphael Ananias, entre Av. Durval Ferreira e Rua Eng. José Barbugli	196,40	1111,38
Rua José da Penha Moreira, entre Av. Santa Adélia e Av. Massaiuqui Sano	164,65	1049,74
Rua Miguel Nassif, entre Av. Pres. Kennedy e Av. da Independência	256,65	2103,84
Rua Afonso Ianeli, entre Av. Elias Nassif e Av. da Independência	298,45	2489,87
Av. Alvorada, entre Av. Elias Nassif e Av. Padre José de Anchieta	68,15	576,12
Av. Pres. Kennedy, entre Av. Elias Nassif e Rua Padre Manoel da Nobrega	158,95	1380,96
Av. Antônio Cendon, entre Rua Padre Manoel da Nobrega e Rua Antônia Benedita Cendon	207,20	1688,52
Av. Elias Nassif, entre Rua Afonso Ianeli e Rua Antônia Benedita Cendon	2020,05	1760,40
Rua Antônia Benedita Cendon, entre Av. Elias Nassif e Av. Antônio Cendon	91,15	744,66
Av. José Arantes, entre R. Álvaro Alves da Silva e R. Manoel Clemente	715,80	6912,31
R. Vincenzo Spoto, entre Av. José Arantes e Av. Orlando Schitini	151,56	933,07
Av. Alfeu Gonçalves Belchior, entre R. Doutor José Augusto de A. Botelho e R. Janeiro de Freitas Jesus	183,47	1792,23
Av. Silvio Cruz, entre R. Álvaro Alves da Silva e R. Doutor José Augusto de Arruda Botelho (+50 metros lineares)	200,68	1972,91
Av. José Santiago Torres, entre R. Julieta Crusca de Jesus e R. João Evangelista Rodrigues Primiano	448,17	3960,92
Av. Pedro Aranha do Amaral, entre R. Antônio Manoel Gonçalves e R. Itália	1225,67	9832,63
R. Boa Esperança do Sul, entre Av. Bruno Ópice e Av. Luiz de Camões	819,04	6770,97
Av. Nicolino Raia, entre Av. Cap. Noray de Paula e Av. Atanazio Fernandes Junior	150,00	4247,00
Rua Manoel João de Souza, entre R. Walter Rodrigues Mourão e Av. Nicolino Raia	125,00	740,52
Av. Prof.º Lysanias de Oliveira Campos, entre R. Porfírio Marques de Andrade e Av. Dr. Carlos Alberto Calseverino	1400,00	8772,39
Av. Benito Barbieri, entre Rua Henrique Dall'Acqua e Rua Antonia de Camargo Abreu	528,21	4989,51
Rua Pedro Martini, entre Av. Habibe Khodor e Cul de Sac	123,32	1156,18
Rua Expedicionários do Brasil, entre Av. Infante Dom Henrique até a Rua sem saída	490,97	4023,24
Rua Italia, entre Av. Clovis Fagundes Labras até a Rua sem saída	85,00	703,96
Av. Rolando Tripoli Volpi, entre Alameda Paulista e Fortunato Bressan	320,60	3076,62
Rua Pedro Nolasco Minotti, entre Av. Clovis Fagundes Labras e Av. Prof. Eugênio Francisco Malaman	252,60	2423,34
Av. Prof. Sebastian de Almeida, entre R. Henrique Lupo e R. Padre Duarte	699,56	5556,76
<b>TOTAL</b>	<b>25.589,11</b>	<b>213.497,49</b>
<b>Quantidade de Quarteirões Recapeados (aprox.)</b>		<b>319,86</b>

Fonte: Sistemas de envio de dados ao Ministério da Saúde  
Gerência de Informação e Tecnologia  
Gerência Assistência Farmacêutica  
Gerência de Gestão Contábil, Financeira, Execução e Controle Orçamentário



**PREFEITURA DO MUNICÍPIO DE ARARAQUARA**  
SECRETARIA MUNICIPAL DA SAÚDE

Fonte: Sistemas de envio de dados ao Ministério da Saúde  
Gerência de Informação e Tecnologia  
Gerência Assistência Farmacêutica  
Gerência de Gestão Contábil, Financeira, Execução e Controle Orçamentário



PREFEITURA DO MUNICÍPIO DE ARARAQUARA  
SECRETARIA MUNICIPAL DA SAÚDE

**SECRETARIA DE OBRAS E SERVIÇOS PÚBLICOS**

**SERVIÇOS EXECUTADOS PELA COORDENADORIA DE SERVIÇOS PÚBLICOS**

**ROÇADA (trato) M<sup>2</sup>**

<b>JANEIRO A DEZEMBRO DE 2018</b>	<b>JANEIRO A DEZEMBRO DE 2019</b>	<b>JANEIRO A DEZEMBRO 2020</b>	<b>JANEIRO A DEZEMBRO 2021</b>	<b>JANEIRO A DEZEMBRO 2022</b>	<b>JANEIRO</b>	<b>FEVEREIRO</b>	<b>MARÇO</b>	<b>ABRIL</b>
851.203,51	2.185.467,45	1.562.064,61	1.872.505,34	2.952.457,58	105.598,17	126.500,00	135.642,14	135.397,04
<b>MAYO</b>	<b>JUNHO</b>	<b>JULHO</b>	<b>AGOSTO</b>	<b>SETEMBRO</b>	<b>OUTUBRO</b>	<b>NOVEMBRO</b>	<b>DEZEMBRO</b>	<b>2023 TOTAL</b>
17.700,00	120.500,00	137.000	115.560	105.520	85.000			1.224.417,35

Fonte: Sistemas de envio de dados ao Ministério da Saúde  
Gerência de Informação e Tecnologia  
Gerência Assistência Farmacêutica  
Gerência de Gestão Contábil, Financeira, Execução e Controle Orçamentário



**PREFEITURA DO MUNICÍPIO DE ARARAQUARA**  
SECRETARIA MUNICIPAL DA SAÚDE

Fonte: Sistemas de envio de dados ao Ministério da Saúde  
Gerência de Informação e Tecnologia  
Gerência Assistência Farmacêutica  
Gerência de Gestão Contábil, Financeira, Execução e Controle Orçamentário



PREFEITURA DO MUNICÍPIO DE ARARAQUARA  
SECRETARIA MUNICIPAL DA SAÚDE

## SECRETARIA MUNICIPAL DE ESPORTES E LAZER

### PROGRAMA SAÚDE NAS PRAÇAS

**TOTAL DE PONTOS ATENDIDOS: 81**

**TOTAL DE ALUNOS: 1.875**

#### Pontos por modalidade

<b>Modalidade</b>	<b>Total de Pontos</b>
Ginástica Geral	31
Ginástica Laboral	11
Ritmos	13
Ginástica Artística para Idosos	01
Hidrogenástica para idosos	01
Hidrogenástica	02
Tai Chi Chuan	09
Yoga	08
Dança de salão	01
Fisioterapia	01
Lian Gong	03

Fonte: Sistemas de envio de dados ao Ministério da Saúde  
Gerência de Informação e Tecnologia  
Gerência Assistência Farmacêutica  
Gerência de Gestão Contábil, Financeira, Execução e Controle Orçamentário



PREFEITURA DO MUNICÍPIO DE ARARAQUARA  
SECRETARIA MUNICIPAL DA SAÚDE

## SECRETARIA MUNICIPAL DE OBRAS E SERVIÇOS PÚBLICOS

### OPERAÇÃO TAPA-BURACOS

	JANEIRO A SETEMBRO DE 2023
EQUIPE PREFEITURA NOS BAIROS	44.350
EQUIPE GERAL	24.717
<b>TOTAL GERAL</b>	<b>69.067</b>

### OPERAÇÃO MANUTENÇÃO E LIMPEZA BOCA DE LOBO

	JANEIRO A SETEMBRO DE 2023
EQUIPE PREFEITURA NOS BAIROS	248

Fonte: Sistemas de envio de dados ao Ministério da Saúde  
Gerência de Informação e Tecnologia  
Gerência Assistência Farmacêutica  
Gerência de Gestão Contábil, Financeira, Execução e Controle Orçamentário



PREFEITURA DO MUNICÍPIO DE ARARAQUARA  
SECRETARIA MUNICIPAL DA SAÚDE

## SECRETARIA MUNICIPAL DE OBRAS E SERVIÇOS PÚBLICOS

### PAVIMENTAÇÃO – 2023

#### PAVIMENTAÇÃO 2023

TRECHO	COMPRIMENTO	ÁREA
Av Gervásio Brito Francisco	1673,07	12537,78
R. Dirceu Sônego	98,00	951,68
Av. Augusto Munhoz Peres	301,15	3000,01
Prolongamento R. Ângelo Salata, entre Av. Barroso e Av. Prudente de Moraes	198,00	968,92
Prolongamento Av. Hyllette Negrini Toloi (Casa da Sopa)	195,00	953,80
Prolongamento Av. Prudente de Moraes, entre R. Ângelo Salata e R. Sílvio de Jorge	192,00	942,04
Alça de acesso Jau Serve (R. Henrique Lupo)	78,00	746,60
Rua Vereador Mario Ananias, entre Av. Fortunato Anselmo Pagliarini até Av. Antônio de Carvalho Neto	890,84	5761,09
Av. Fortunato Anselmo Pagliarini, entre Rua Vereador Mario Ananias até Rua Pedro Arroyo	535,00	5428,80
<b>TOTAL</b>	<b>4.161,06</b>	<b>31.290,72</b>
Quantidade de Quarteirões Pavimentados (aprox.)		52,01

Fonte: Sistemas de envio de dados ao Ministério da Saúde  
Gerência de Informação e Tecnologia  
Gerência Assistência Farmacêutica  
Gerência de Gestão Contábil, Financeira, Execução e Controle Orçamentário





**PREFEITURA DO MUNICÍPIO DE ARARAQUARA**  
SECRETARIA MUNICIPAL DA SAÚDE

Fonte: Sistemas de envio de dados ao Ministério da Saúde  
Gerência de Informação e Tecnologia  
Gerência Assistência Farmacêutica  
Gerência de Gestão Contábil, Financeira, Execução e Controle Orçamentário



PREFEITURA DO MUNICÍPIO DE ARARAQUARA  
SECRETARIA MUNICIPAL DA SAÚDE

## SECRETARIA MUNICIPAL DE COOPERAÇÃO DOS ASSUNTOS DE SEGURANÇA PÚBLICA

	JAN	FEV	MAR	ABR	MAI	JUN	JUL	AGO	SET	OUT	NOV	DEZ	TOTAL
<b>DEFESA CIVIL</b>	151	119	62	80	18	19	20	14	29	50			<b>562</b>
<b>GUARDA CIVIL MUNICIPAL</b>	6.826	7.339	5.777	7.344	8.088	8.303	8.052	7.119	7.560	6.979			<b>73.387</b>
<b>FISCALIZAÇÃO E OPERAÇÃO DE TRÂNSITO</b>	2.898	3.076	3.065	3.236	3.118	3.680	3.376	3.271	3.439	3.681			<b>32.840</b>

	OUT
<b>DEFESA CIVIL</b>	50
<b>GUARDA CIVIL MUNICIPAL</b>	6.979
<b>FISCALIZAÇÃO E OPERAÇÃO DE TRÂNSITO</b>	3.681



PREFEITURA DO MUNICÍPIO DE ARARAQUARA  
SECRETARIA MUNICIPAL DA SAÚDE

**SECRETARIA DE ASSISTÊNCIA E DESENVOLVIMENTO SOCIAL**

**PROTEÇÃO SOCIAL BÁSICA**

**CRAS – 10 UNIDADES**

<b>INFORMAÇÕES</b>	<b>OUTUBRO/23</b>	<b>TOTAL - 2023</b>
VISITAS DOMICILIARES REALIZADAS	133	1.805
NOVAS FAMÍLIAS ATENDIDAS NO MÊS	184	2.397
TOTAL DE ATENDIMENTOS DO MÊS (recepção, técnicos – individual/grupo, cadastro único, etc)	8.230	67.566

**SEDE SECRETARIA DE ASSISTÊNCIA**

<b>INFORMAÇÕES</b>	<b>OUTUBRO/23</b>	<b>TOTAL - 2023</b>
VISITAS DOMICILIARES REALIZADAS	19	181
NOVAS FAMÍLIAS ATENDIDAS NO MÊS	60	662
TOTAL DE ATENDIMENTOS DO MÊS (recepção, técnicos – individual/grupo, cadastro único, etc)	883	7.345



PREFEITURA DO MUNICÍPIO DE ARARAQUARA  
SECRETARIA MUNICIPAL DA SAÚDE

## SECRETARIA MUNICIPAL DA EDUCAÇÃO

### MATRÍCULAS - Quantidade de alunos matriculados – Ano 2023

	01/23	02/23	03/23	04/23	05/23	06/23	07/23	08/23	09/23	10/23	11/23	12/23
<b>EMEFS</b>	7.222	7.540	7.540	7.537	7.543	7.517	7.548	7.532	7.567	7.548		
<b>CERS</b>	7.661	9.265	9.334	9.334	1.273	1.172	1.149	1.162	1.134	1.124		
<b>CECs</b>	652	674	674	674	1.273	1.273	1.172	1.149	1.162	1.134		
<b>EJA</b>	212	377	379	381	276	276	259	247	254	257		
<b>ESCOLA DE DANÇA</b>	256	256	292	292	262	244	244	231	231	219		
<b>TOTAL</b>	16.003	18.112	18.219	18.218	19.045	19.008	19.014	19.164	19.219	19.158		

Fonte: Sistemas de envio de dados ao Ministério da Saúde  
Gerência de Informação e Tecnologia  
Gerência Assistência Farmacêutica  
Gerência de Gestão Contábil, Financeira, Execução e Controle Orçamentário



PREFEITURA DO MUNICÍPIO DE ARARAQUARA  
SECRETARIA MUNICIPAL DA SAÚDE

## **BALANÇO - PREFEITURA NOS BAIRROS**

### **FASES DO PROGRAMA REALIZADAS EM 2023:**

- FASE 1:** Parque São Paulo (28/02 a 24/03)
- FASE 2:** Parque das Hortências, Jardim Cruzeiro do Sul e Jardim Del Rei (27/03 a 06/04)
- FASE 3:** Cecap e Victório De Santi (10/04 a 28/04)
- FASE 4:** Yolanda Ópice, Jardim Martinez e Melhado (02/05 a 26/05)
- FASE 5:** São José, Carmo e Quitandinha (30/05 a 07/07)
- FASE 6:** Santana, Jardim Universal e Parque das Laranjeiras (11/07 a 04/08)
- FASE 7:** Vale do Sol, Jardim Paraíso e Maria Luiza (08/08 a 15/09)
- FASE 8:** Jardim Imperador, Jardim Brasília e Santa Angelina (19/09 a 11/10)
- FASE 9:** Jardim Roberto Selmi Dei (17/10 a 17/11)
- FASE 10:** São Rafael e Indaiá (22/11 a 01/12) – EM ANDAMENTO

### **BALANÇO DE 2023 – SOMA DAS FASES REALIZADAS:**

#### **ZELADORIA E SERVIÇOS:**

- **51.284** serviços de tapa-buraco
  - **440** limpezas de bocas de lobo
  - **38** limpezas de áreas próprias (postos de saúde, CRAS, áreas de lazer, etc)
  - **1.798.112** metros quadrados de roçada em canteiros e praças
  - **7.359,3** quarteirões de raspagem e capina de guias
  - **6.118,15** toneladas de remoção de resíduos pela Secretaria de Obras
  - **386.350** metros quadrados de terrenos particulares roçados
  - **674.565** metros quadrados de limpeza de Área de Preservação Permanente (APP)
- Fonte: Sistemas de envio de dados ao Ministério da Saúde  
Gerência de Informação e Tecnologia  
Gerência Assistência Farmacêutica  
Gerência de Gestão Contábil, Financeira, Execução e Controle Orçamentário



**PREFEITURA DO MUNICÍPIO DE ARARAQUARA**  
SECRETARIA MUNICIPAL DA SAÚDE

Fonte: Sistemas de envio de dados ao Ministério da Saúde  
Gerência de Informação e Tecnologia  
Gerência Assistência Farmacêutica  
Gerência de Gestão Contábil, Financeira, Execução e Controle Orçamentário



PREFEITURA DO MUNICÍPIO DE ARARAQUARA  
SECRETARIA MUNICIPAL DA SAÚDE

## **SECRETARIA MUNICIPAL DA EDUCAÇÃO**

### **ALIMENTAÇÃO ESCOLAR - 2023**

	<b>Crianças atendidas</b>	<b>Refeições diárias</b>
<b>JANEIRO</b>	16.003	40.007
<b>FEVEREIRO</b>	18.112	45.280
<b>MARÇO</b>	18.219	45.547
<b>ABRIL</b>	18.218	45.545
<b>MAIO</b>	18.218	45.545
<b>JUNHO</b>	18.216	45.540
<b>JULHO (FÉRIAS)</b>	8.532	21.330
<b>AGOSTO</b>	18.219	45.548
<b>SETEMBRO</b>	18.219	45.548
<b>OUTUBRO</b>	18.551	46.377
<b>NOVEMBRO</b>		
<b>DEZEMBRO (FÉRIAS)</b>		

Fonte: Sistemas de envio de dados ao Ministério da Saúde  
Gerência de Informação e Tecnologia  
Gerência Assistência Farmacêutica  
Gerência de Gestão Contábil, Financeira, Execução e Controle Orçamentário



**PREFEITURA DO MUNICÍPIO DE ARARAQUARA**  
SECRETARIA MUNICIPAL DA SAÚDE

Fonte: Sistemas de envio de dados ao Ministério da Saúde  
Gerência de Informação e Tecnologia  
Gerência Assistência Farmacêutica  
Gerência de Gestão Contábil, Financeira, Execução e Controle Orçamentário