



SECRETARIA MUNICIPAL DE SAÚDE

91ª AUDIÊNCIA PÚBLICA

3º Relatório Detalhado do Quadrimestre Anterior

2025



SUS
Sistema
Único
de Saúde

**DEPARTAMENTO DE
ATENÇÃO PRIMÁRIA**

UNIDADES DE SAÚDE

AMPLIAR A OFERTA DE CONSULTAS				Ação: 2520
Objetivo: Ampliar o acesso às consultas nas Unidades Básicas de Saúde				
Meta: Garantir consultas conforme a demanda				
Indicador: Número de pacientes atendidos / Número de pacientes agendados (Percentual)				
Proposta 19 - Eixo I, Proposta 8 - Eixo II, 8ª Conferência Municipal de Saúde				
	1º Quadrim.	2º Quadrim.	3º Quadrim.	
Nº de pacientes atendidos:	75.876	79.929	78.982	
Nº de pacientes agendados:	84.197	81.570	85.402	
Total:	90,12%	97,99%	92,48%	

IMPLANTAR PROTOCOLOS DE ATENDIMENTO COM PROCEDIMENTO OPERACIONAL PADRÃO (POP'S)				Ação: 2522
Objetivo: Melhorar a assistência desse grupo				
Meta: Implantar em 100% das Unidades Básicas				
Indicador: Unidades Básicas com protocolos / Total de Unidades Básicas (Percentual)				
Propostas 9, 13 e 15 - Eixo II, 8ª Conferência Municipal de Saúde				
	1º Quadrim.	2º Quadrim.	3º Quadrim.	
Unidades com protocolos:	33	33	33	
Unidades Básicas:	33	33	33	
Total:	100,00%	100,00%	100,00%	

CAPACITAR PROFISSIONAIS DA SAÚDE PARA ATUAR NA ATENÇÃO PRIMÁRIA À SAÚDE				Ação: 2522
Objetivo: Melhorar a assistência da Atenção Primária				
Meta: Capacitar 100% dos profissionais da saúde				
Indicador: Profissionais da Saúde capacitados / Total de profissionais da Saúde (Percentual)				
Propostas 9, 11, 15, 19 e 20 - Eixo II, 8ª Conferência Municipal de Saúde				
	1º Quadrim.	2º Quadrim.	3º Quadrim.	
Profissionais da saúde capacitados:	230	198	144	
Total de Profissionais da saúde:	537	537	524	
Total:	42,83%	36,87%	27,48%	

UNIDADES DE SAÚDE

MANTER PLANTÕES DE VACINAÇÃO MENSAL, COM NO MÍNIMO UMA UNIDADE POR MÊS				Ação: 2522
Objetivo: Aumentar a cobertura do calendário de vacinação				
Meta: Garantir no mínimo 12 plantões no ano				
Indicador: Plantões realizados (Unidade)				
	1º Quadrim.	2º Quadrim.	3º Quadrim.	
Plantões realizados:	17	18	15	

MANTER CADASTRO ATUALIZADO DAS UNIDADES DE SAÚDE NA VIGILÂNCIA SANITÁRIA				Ação: 2520
Objetivo: Atender a legislação sanitária				
Meta: Atualizar cadastro das 33 unidades desta Diretoria				
Indicador: Unidades com cadastro atualizado / Total de Unidades (Percentual)				
	1º Quadrim.	2º Quadrim.	3º Quadrim.	
Unidades c/ cadastro atualizado:	33	33	33	
Total de Unidades:	33	33	33	
Total:	100,00%	100,00%	100,00%	

GARANTIR REUNIÕES MENSAL DE GESTÃO DAS UNIDADES DE SAÚDE				Ação: 2520
Objetivo: Manter a equipe atualizada e informada				
Meta: Garantir no mínimo 06 reuniões anuais				
Indicador: Reuniões realizadas (Unidade)				
Propostas 9 e 11 - Eixo II, 8ª Conferência Municipal de Saúde				
	1º Quadrim.	2º Quadrim.	3º Quadrim.	
Reuniões realizadas:	0	1	2	

UNIDADES DE SAÚDE

MANTER AO MENOS 01 REPRESENTANTE DA ATENÇÃO BÁSICA NOS COMITES DE ALEITAMENTO MATERNO, MORTALIDADE MATERNO E INFANTIL E NO DE ARBOVIROSES				Ação: 2522
Objetivo: Garantir a participação da Atenção Básica				
Meta: Manter cadeira/representação em todos os Comitês propostos				
Indicador: Número de representantes por comitê (Unidade)				
	1º Quadrim.	2º Quadrim.	3º Quadrim.	
Aleitamento Materno:	1	1	1	
Mortalidade Materno e Infantil:	1	1	1	
Arboviroses:	1	1	1	

AMPLIAR A COBERTURA DA ATENÇÃO BÁSICA EM REGIÕES VULNERÁVEIS E COM NECESSIDADE DE ATENDIMENTOS				Ação: 2010
Objetivo: Atender as pessoas em estado de vulnerabilidade				
Meta: Ampliar no mínimo duas equipes de estratégia de saúde da família (ESF)				
Indicador: Equipes ampliadas (Unidade)				
Propostas 4 e 5 - Eixo II, 8ª Conferência Municipal de Saúde				
	1º Quadrim.	2º Quadrim.	3º Quadrim.	
Unidades ampliadas:	0	0	0	

FORTALECER A AÇÃO “NÃO FALTE A CONSULTA”				Ação: 2522
Objetivo: Diminuir o absenteísmo nas consultas médicas				
Meta: Realizar no mínimo uma campanha ao mês de conscientização à população				
Indicador: Campanha realizada (Unidade)				
Proposta 18 - Eixo II, 8ª Conferência Municipal de Saúde				
	1º Quadrim.	2º Quadrim.	3º Quadrim.	
Campanhas realizadas:	27	0	1	

UNIDADES DE SAÚDE

GARANTIR O ACOMPANHAMENTO ÀS COMORBIDADES HAS E DM, NO EGRESSO DAS INTERNAÇÕES DA SANTA CASA				Ação: 2522
Objetivo: Garantir a continuidade da assistência dos pacientes egressos				
Meta: Assegurar 100% dos acompanhamentos				
Indicador: Pacientes acompanhados / Pacientes com critério (Percentual)				
Proposta 24 - Eixo II, 8ª Conferência Municipal de Saúde				
	1º Quadrim.	2º Quadrim.	3º Quadrim.	
Pacientes acompanhados:	287	293	302	
Pacientes com critério:	593	581	598	
Total:	48,40%	50,43%	50,50%	

MONITORAR PUÉRPERAS E RECÉM NASCIDOS ORIUNDOS DA SANTA CASA				Ação: 2522
Objetivo: Garantir a continuidade da assistência dos recém nascidos				
Meta: Monitorar 100% dos casos				
Indicador: Puérperas e RNs acompanhados / Total de puérperas e RNs (Percentual)				
Proposta 24 - Eixo II, 8ª Conferência Municipal de Saúde				
	1º Quadrim.	2º Quadrim.	3º Quadrim.	
Puérperas e RNs acompanhados:	563	570	471	
Total de puérperas e RNs :	563	570	471	
Total:	100,00%	100,00%	100,00%	

MANTER COLETA DE EXAMES DE COLPOCITOLOGIA ONCÓTICA				Ação: 2522
Objetivo: Realizar coletas de colpocitologia oncótica nas Unidades Básicas de Saúde				
Meta: Garantir a realização de coletas mensalmente conforme a demanda				
Indicador: Número de coletas realizadas / Número de pacientes agendados (Percentual)				
	1º Quadrim.	2º Quadrim.	3º Quadrim.	
Nº de coletas realizadas:	2.841	3.314	3.449	
Nº de pacientes agendados:	4.140	4.436	4.439	
Total:	68,62%	74,71%	77,70%	

PAD

AMPLIAR ATENDIMENTO DO PROGRAMA DE ASSISTÊNCIA DOMICILIAR (PAD)				Ação: 2010
Objetivo: Ampliar o atendimento aos idosos				
Meta: Instituir segunda equipe de atendimento (PAD/PAI)				
Indicador: Ampliação da equipe realizada				
Proposta 11 - Eixo II, 8ª Conferência Municipal de Saúde				
	1º Quadrim.	2º Quadrim.	3º Quadrim.	
Ampliação realizada: SIM ou NÃO	NÃO	NÃO	NÃO	

ATENDER NO PAD OS PACIENTES QUE SE ENQUADRAM NO PROTOCOLO MUNICIPAL				Ação: 2522
Objetivo: Pacientes acamados elegíveis no protocolo				
Meta: Atender 100% dos que se enquadram no protocolo				
Indicador: Pacientes atendidos / Pacientes com critério (Percentual)				
Proposta 11 - Eixo II, 8ª Conferência Municipal de Saúde				
	1º Quadrim.	2º Quadrim.	3º Quadrim.	
Pacientes atendidos:	713	867	722	
Pacientes com critério:	713	867	722	
Total:	100,00%	100,00%	100,00%	

CONSULTÓRIO DE RUA

MANTER ATENDIMENTO DE PESSOAS VULNERÁVEIS E EM SITUAÇÃO DE RUA ATRAVÉS DO CONSULTÓRIO DE RUA				Ação: 2522
Objetivo: Garantir assistência aos vulneráveis e em situação de rua				
Meta: Realizar no mínimo 50 atendimentos/ consultas ao mês				
Indicador: Atendimentos/consultas realizadas (Unidade)				
Proposta 17 - Eixo III, 8ª Conferência Municipal de Saúde				
	1º Quadrim.	2º Quadrim.	3º Quadrim.	
Atendimentos/consultas realizadas :	332	270	226	

NASF

GARANTIR ATENDIMENTO MULTIPROFISSIONAL NAS UNIDADES BÁSICAS DE SAÚDE (UBS) NAS ÁREAS DE ABRANGÊNCIA DO NÚCLEO DE APOIO À SAÚDE DA FAMÍLIA (NASF)			Ação: 2522
Objetivo: Realizar atendimento multiprofissional			
Meta: 500 atendimentos mensais ou 6.000 atendimentos no ano			
Indicador: Atendimentos realizados (Unidade)			
Propostas 4, 5, 9, 13, 14 e 17 - Eixo II, 8ª Conferência Municipal de Saúde			
	1º Quadrim.	2º Quadrim.	3º Quadrim.
Atendimentos realizados :	4.909	4.902	4367

SSR

GARANTIR ASSITÊNCIA À POPULAÇÃO DAS ÁREAS RURAIS JÁ ASSISTIDAS PELO SAÚDE SOBRE RODAS (SSR)		Ação: 2522		
Objetivo: Atendimento à população da área rural				
Meta: Atender 100% das áreas rurais já atendidas, conforme demanda				
Indicador: Número de pacientes atendidos / Número de pacientes agendados (Percentual)				
Propostas 4, 5, 9 e 12 - Eixo II, 8ª Conferência Municipal de Saúde				
		1º Quadrim.	2º Quadrim.	3º Quadrim.
Nº de pacientes atendidos:		371	483	523
Demanda de pacientes:		371	483	523
Total:		100,00%	100,00%	100,00%

DIVISÃO DE SUPORTE À SAÚDE

MANTER O ACOMPANHAMENTO DAS FAMÍLIAS CADASTRADAS NO PROGRAMA AUXÍLIO BRASIL				Ação: 2522
Objetivo: Acompanhar as famílias semestralmente				
Meta: Garantir acompanhamento mínimo de 35% dos beneficiados/por semestre				
Indicador: Beneficiados acompanhados / Total de beneficiados (Percentual)				
Proposta 20 - Eixo II, 8ª Conferência Municipal de Saúde				
	1º Quadrim.	2º Quadrim.	3º Quadrim.	
Beneficiados acompanhados:	8.658	3.567	13.086	
Total de beneficiados:	25.749	23.621	22.278	
Total:	33,62%	15,10%	58,74%	

ATENDER NO PROGRAMA "VIVA LEITE" TODOS OS MENORES QUE SE ENCAIXEM NO PROTOCOLO DO GOVERNO ESTADUAL				Ação: 2524
Objetivo: Garantir qualidade nutricional das crianças				
Meta: Atender 100% dos que se enquadram no protocolo				
Indicador: Menores atendidos / Menores com critério (Percentual)				
Proposta 20 - Eixo II, 8ª Conferência Municipal de Saúde				
	1º Quadrim.	2º Quadrim.	3º Quadrim.	
Menores atendidos:	917	967	980	
Menores com critério:	917	967	980	
Total:	100,00%	100,00%	100,00%	

ATENDER NO PROGRAMA DE OXIGENOTERAPIA DOMICILIAR OS PACIENTES QUE SE ENQUADRAM NO PROTOCOLO MUNICIPAL				Ação: 2522
Objetivo: Garantir a qualidade de vida dos pacientes com DPOC ou insuficiência respiratória assistidos				
Meta: Atender 100% dos que se enquadram no protocolo				
Indicador: Pacientes atendidos / Pacientes com critério (Percentual)				
Proposta 24 - Eixo II, 8ª Conferência Municipal de Saúde				
	1º Quadrim.	2º Quadrim.	3º Quadrim.	
Pacientes atendidos:	952	914	937	
Pacientes com critério:	952	914	937	
Total:	100,00%	100,00%	100,00%	

DIVISÃO DE SUPORTE À SAÚDE

ATENDER NO PROGRAMA DE SUPLEMENTAÇÃO ALIMENTAR OS PACIENTES QUE SE ENQUADRAM NO PROTOCOLO MUNICIPAL				Ação: 2524
Objetivo: Garantir a qualidade nutricional dos pacientes				
Meta: Atender 100% dos que se enquadram no protocolo				
Indicador: Pacientes atendidos / Pacientes com critério (Percentual)				
Proposta 20 - Eixo II, 8ª Conferência Municipal de Saúde				
	1º Quadrim.	2º Quadrim.	3º Quadrim.	
Pacientes atendidos:	2.936	2.754	2.878	
Pacientes com critério:	2.936	2.754	2.878	
Total:	100,00%	100,00%	100,00%	

ATENDER NO PROGRAMA DE INSULINODEPENDENTES OS PACIENTES QUE SE ENQUADRAM NO PROTOCOLO MUNICIPAL				Ação: 2522
Objetivo: Garantir a qualidade de vida dos pacientes diabéticos assistidos				
Meta: Atender 100% dos que se enquadram no protocolo				
Indicador: Pacientes atendidos / Pacientes com critério (Percentual)				
	1º Quadrim.	2º Quadrim.	3º Quadrim.	
Pacientes atendidos:	19.406	19.634	19.791	
Pacientes com critério:	19.406	19.634	19.791	
Total:	100,00%	100,00%	100,00%	

ATENDER NO PROGRAMA DE COMBATE À DESNUTRIÇÃO (LEITE EM PÓ) OS PACIENTES QUE SE ENQUADRAM NO PROTOCOLO MUNICIPAL				Ação: 2524
Objetivo: Garantir qualidade nutricional das crianças				
Meta: Atender 100% dos que se enquadram no protocolo				
Indicador: Menores atendidos / Menores com critério (Percentual)				
Proposta 20 - Eixo II, 8ª Conferência Municipal de Saúde				
	1º Quadrim.	2º Quadrim.	3º Quadrim.	
Menores atendidos:	46	172	236	
Menores com critério:	46	172	236	
Total:	100,00%	100,00%	100,00%	

DIVISÃO DE LABORATÓRIO

GARANTIR A REALIZAÇÃO DE TODOS OS EXAMES LABORATORIAIS DA REDE MUNICIPAL DE SAÚDE, CONFORME DEMANDA				Ação: 2526
Objetivo: Realizar exames laboratoriais				
Meta: Atender 100% da demanda da rede municipal de saúde				
Indicador: Exames realizados / Exames agendados (Percentual)				
Proposta 8 - Eixo II, 8ª Conferência Municipal de Saúde				
		1º Quadrim.	2º Quadrim.	3º Quadrim.
Exames realizados:		498.966	517.964	481.628
Exames agendados:		498.966	517.964	481.628
Total:		100,00%	100,00%	100,00%

**DEPARTAMENTO DE
ATENÇÃO SECUNDÁRIA**

POLICÍNICA E RUBI

AMPLIAR A OFERTA DE CONSULTAS DA ATENÇÃO DE ESPECIALIDADE				Ação: 2010
Objetivo: Ampliar o acesso a consultas de especialidades				
Meta: Garantir consultas de especialidades conforme a demanda				
Indicador: Número de pacientes atendidos / Número de pacientes agendados (Percentual)				
Propostas 26 e 29 - Eixo III, 8ª Conferência Municipal de Saúde				
	1º Quadrim.	2º Quadrim.	3º Quadrim.	
Nº de pacientes atendidos:	53.997	60.914	56.183	
Nº de pacientes agendados:	53.997	60.914	56.183	
Total:	100,00%	100,00%	100,00%	

IMPLANTAR CENTRO DE REABILITAÇÃO MOTORA FUNCIONAL				Ação: 1090
Objetivo: Qualificar o atendimento da reabilitação motora funcional				
Meta: Implantação de um Centro de Reabilitação Motora Funcional				
Indicador: Centro de Reabilitação Motora implantado				
Propostas 18, 20, 37 e 40 - Eixo III, 8ª Conferência Municipal de Saúde				
	1º Quadrim.	2º Quadrim.	3º Quadrim.	
Centro implantado: SIM ou NÃO	NÃO	NÃO	NÃO	

CASM

INTENSIFICAR A APLICAÇÃO DOS PROTOCOLOS DO CENTRO DE ATENÇÃO À SAÚDE DA MULHER (CASM)				Ação: 2530
Objetivo: Qualificar os encaminhamentos da Atenção Básica para o Centro de Atenção à Saúde da Mulher (CASM)				
Meta: 90% dos pacientes encaminhados ao CASM da Atenção Básica com assertividade do protocolo				
Indicador: Pacientes encaminhados com assertividade do protocolo / Pacientes encaminhados (Percentual)				
Proposta 28 - Eixo III, 8ª Conferência Municipal de Saúde				
	1º Quadrim.	2º Quadrim.	3º Quadrim.	
Pacientes encaminhados com assertividade do protocolo:	1.932	1.724	2.003	
Pacientes agendados:	2.180	1.973	2.275	
Total:	88,62%	87,38%	88,04%	

ACOMPANHAR O PLANEJAMENTO FAMILIAR (PF)				Ação: 2530
Objetivo: Acompanhar os agendamentos e realizar os procedimentos de Planejamento Familiar				
Meta: 50% dos pacientes elegíveis para PF com procedimentos realizados				
Indicador: Planejamentos realizados (Percentual)				
Proposta 28 - Eixo III, 8ª Conferência Municipal de Saúde				
	1º Quadrim.	2º Quadrim.	3º Quadrim.	
Procedimentos realizados:	27	29	32	
Pacientes elegíveis:	127	98	59	
Total:	21,26%	29,59%	54,24%	

CAPS 2 - CAPS i - CAPS AD - ASM - CTI

APRIMORAR A ARTICULAÇÃO DAS PRÁTICAS EM SAÚDE MENTAL				Ação: 2534
Objetivo: Capacitar o profissional da Atenção Básica no atendimento ao paciente de Saúde Mental				
Meta: Realizar no mínimo 02 matriciamentos nas Unidades de Saúde				
Indicador: Matriciamentos realizados (Unidade)				
Proposta 1, 16, 31 e 41 - Eixo III, 8ª Conferência Municipal de Saúde				
	1º Quadrim.	2º Quadrim.	3º Quadrim.	
Matriciamentos realizados:	43	64	55	

MANTER AUDITORIA DOS LEITOS PSIQUIÁTRICOS NO CONTEXTO DA AUDITORIA GERAL				Ação: 2530
Objetivo: Monitorar a ocupação dos leitos contratados				
Meta: 100% dos leitos de psiquiatria auditados				
Indicador: Leitos auditados / Leitos ocupados (Percentual)				
Proposta 39 - Eixo III, 8ª Conferência Municipal de Saúde				
	1º Quadrim.	2º Quadrim.	3º Quadrim.	
Leitos auditados:	143	98	121	
Leitos ocupados:	143	98	121	
Total:	100,00%	100,00%	100,00%	

AMPLIAR A OFERTA DE CONSULTAS MÉDICAS				Ação: 2010
Objetivo: Ampliar o acesso a consultas de especialidades psiquiátricas				
Meta: Garantir consultas de especialidades conforme a demanda				
Indicador: Número de pacientes atendidos / Número de pacientes agendados (Percentual)				
Proposta 29 - Eixo III, 8ª Conferência Municipal de Saúde				
	1º Quadrim.	2º Quadrim.	3º Quadrim.	
Nº de pacientes atendidos:	10.627	10.702	10.078	
Nº de pacientes agendados:	10.627	10.702	10.078	
Total:	100,00%	100,00%	100,00%	

CAPS 2 - CAPS i - CAPS AD - ASM - CTI

AMPLIAR A OFERTA DE TERAPIAS COM A EQUIPE MULTIDISCIPLINAR				Ação: 2530
Objetivo: Ampliar o acesso as terapias multidisciplinares				
Meta: Garantir terapias conforme demanda				
Indicador: Número de terapias realizadas / Número de pacientes agendados (Percentual)				
Propostas 2 - Eixo III, 8ª Conferência Municipal de Saúde				
	1º Quadrim.	2º Quadrim.	3º Quadrim.	
Nº de terapias realizadas:	20.197	25.451	23.182	
Nº de pacientes agendados:	20.197	25.451	23.182	
Total:	100,00%	100,00%	100,00%	

CEMA

AMPLIAR A OFERTA DE TERAPIAS COM A EQUIPE MULTIDICIPLINAR PARA ATENDIMENTOS AOS PACIENTES COM TRANSTORNO DO ESPECTRO AUTISTA (TEA)				Ação: 2530
Objetivo: Melhorar a assistência dos pacientes com TEA				
Meta: Garantir terapias aos pacientes com TEA conforme demanda				
Indicador: Número de terapias realizadas / Número de pacientes agendados (Percentual)				
Propostas 3, 4, 5, 6 e 8 - Eixo III, 8ª Conferência Municipal de Saúde				
	1º Quadrim.	2º Quadrim.	3º Quadrim.	
Nº de terapias realizadas:	5.418	9.240	8.045	
Nº de pacientes agendados:	5.418	9.240	8.045	
Total:	100,00%	100,00%	100,00%	

CAPACITAR / ATUALIZAR A EQUIPE DE PROFISSIONAIS DO CEMA				Ação: 2530
Objetivo: Qualificar as equipes do CEMA				
Meta: 100% da equipe do CEMA capacitada e atualizada nas terapias para TEA				
Indicador: Equipes com capacitação e atualização nas terapias / Equipes do CEMA (Percentual)				
	1º Quadrim.	2º Quadrim.	3º Quadrim.	
Equipes com capacitação e atualização:	32	31	29	
Equipes do CEMA:	32	31	29	
Total:	100,00%	100,00%	100,00%	

CSB - ADOM

AMPLIAR A OFERTA DE PRÓTESE DENTÁRIA				Ação: 2530
Objetivo: Ampliar a oferta de prótese dentária aos munícipes conforme demanda				
Meta: Garantir a entrega de 1440 próteses dentária ao ano				
Indicador: Número de prótese entregue / Número de prótese necessária (Percentual)				
Proposta 27 - Eixo III, 8ª Conferência Municipal de Saúde				
	1º Quadrim.	2º Quadrim.	3º Quadrim.	
Nº de prótese entregue:	334	411	413	
Nº de prótese necessária:	560	560	560	
Total:	59,64%	73,39%	73,75%	

AMPLIAR A OFERTA DE ATENDIMENTOS ODONTOLÓGICOS ESPECIALIZADOS				Ação: 2530
Objetivo: Ampliar a oferta de atendimentos odontológicos especializados aos munícipes conforme demanda				
Meta: Garantir o atendimento conforme a demanda				
Indicador: Número de pacientes atendidos / Número de pacientes agendados (Percentual)				
Proposta 14, 27, 30, 35 e 36 - Eixo III, 8ª Conferência Municipal de Saúde				
	1º Quadrim.	2º Quadrim.	3º Quadrim.	
Nº de pacientes atendidos:	5.037	7.844	7.842	
Nº de pacientes agendados:	7.011	7.844	7.842	
Total:	71,84%	100,00%	100,00%	

UAC

AMPLIAR A OFERTA DE EXAMES ESPECIALIZADOS				Ação: 2550
Objetivo: Ampliar o acesso a exames de média e alta complexidade				
Meta: Garantir os exames conforme demanda				
Indicador: Número de exames realizados / Número de exames agendados (Percentual)				
Proposta 33 - Eixo III, 8ª Conferência Municipal de Saúde				
	1º Quadrim.	2º Quadrim.	3º Quadrim.	
Nº de exames realizados:	43.098	63.321	62.860	
Nº de exames agendados:	43.098	63.321	62.860	
Total:	100,00%	100,00%	100,00%	

**DEPARTAMENTO DE
URGÊNCIA E EMERGÊNCIA**

DIVISÃO DO SAMU

INTEGRAR EQUIPES DE URGÊNCIA E EMERGÊNCIA NOS ATENDIMENTOS DO SAMU				Ação: 2560
Objetivo: Melhorar a integração dos demais serviços de saúde com o SAMU, reunindo as coordenações das unidades que necessitam inicialmente do atendimento primário do SAMU, padronizando e fortalecendo os atendimentos				
Meta: Realizar 12 encontros ao ano				
Indicador: Encontros realizados com ata de reunião e lista de presença (Unidade)				
Propostas 5, 7 e 13 - Eixo I, 8ª Conferência Municipal de Saúde				
	1º Quadrim.	2º Quadrim.	3º Quadrim.	
Encontros realizados:	4	4	4	

MANTER TREINAMENTOS NO NÚCLEO DE EDUCAÇÃO EM URGÊNCIAS (NEU)				Ação: 2560
Objetivo: Adquirir novas habilidades e qualificar o desempenho dos profissionais de saúde do SAMU, através do cronograma estabelecido pelo Ministério da Saúde				
Meta: Capacitar 50% da equipe do SAMU				
Indicador: Profissionais capacitados / Total de profissionais (Percentual)				
Propostas 8, 21 e 26 - Eixo I, 8ª Conferência Municipal de Saúde				
	1º Quadrim.	2º Quadrim.	3º Quadrim.	
Profissionais capacitados:	25	7	68	
Total de profissionais:	86	86	86	
Total:	29,07%	8,14%	79,07%	

MANTER A QUALIFICAÇÃO				Ação: 2560
Objetivo: Manter e melhorar constantemente a qualidade do serviço ofertado pelo SAMU de acordo com exigências do Ministério da Saúde				
Meta: Atender os 5 requisitos exigidos pelo Ministério da Saúde				
Indicador: Requisitos atendidos (Unidade)				
Propostas 28 - Eixo I, 8ª Conferência Municipal de Saúde				
	1º Quadrim.	2º Quadrim.	3º Quadrim.	
Requisitos atendidos:	SIM	SIM	SIM	

DIVISÃO DO SAMU

INSERIR O TROMBOLÍTICO				Ação: 2560
Objetivo: Inserir medicação para o uso em pacientes com Infarto Agudo do Miocárdio, na Ambulância de Suporte Avançado do Samu				
Meta: Habilitar o serviço e garantir administração em 100% dos pacientes				
Indicador: Pacientes medicados / Pacientes infartados com critério (Percentual)				
Proposta 11 - Eixo I, 8ª Conferência Municipal de Saúde				
	1º Quadrim.	2º Quadrim.	3º Quadrim.	
Pacientes medicados:	0	0	0	
Pacientes infartados com critério:	0	0	0	
Total:	0,00%	0,00%	0,00%	

APRIMORAR A INTEGRAÇÃO DO SAMU COM A CENTRAL DE AMBULÂNCIAS				Ação: 2560
Objetivo: Aprimorar a regulação das ambulâncias da rede, para agilizar os atendimentos médicos, mantendo a comunicação radiofônica entre SAMU e Central, com elaboração de				
Meta: Semestralmente redefinir protocolos				
Indicador: Protocolos implantados e lista de reuniões				
Propostas 5, 24 e 25 - Eixo I, 8ª Conferência Municipal de Saúde				
	1º Quadrim.	2º Quadrim.	3º Quadrim.	
Protocolos implantados: SIM ou NÃO	SIM	SIM	SIM	

REESTRUTURAR O SERVIÇO INFORMATIZADO DA CENTRAL DE REGULAÇÃO				Ação: 2560
Objetivo: Readequar o sistema informatizado do SAMU, com informações e dados mais precisos para elaboração dos relatórios analíticos enviados ao Ministério da Saúde, organizando as informações e dados de atendimento, assim como arquivamento de prontuários				
Meta: Realizar no mínimo uma alteração ao ano				
Indicador: Mudanças realizadas no sistema (Unidade)				
Proposta 5 - Eixo I, 8ª Conferência Municipal de Saúde				
	1º Quadrim.	2º Quadrim.	3º Quadrim.	
Mudanças realizadas:	0	0	0	

DIVISÃO DO SAMU

PARTICIPAR DE TREINAMENTOS DE ATENDIMENTOS A MÚLTIPLAS VÍTIMAS				Ação: 2560
Objetivo: Adquirir novas habilidades e melhorar o desempenho dos profissionais de saúde				
Meta: Participar no mínimo de um simulado ao ano				
Indicador: Participação em simulados (Unidade)				
Propostas 8 e 24 - Eixo I, 8ª Conferência Municipal de Saúde				
	1º Quadrim.	2º Quadrim.	3º Quadrim.	
Participação em simulados:	0	0	1	

ELABORAR PLANO DE EDUCAÇÃO PERMANENTE				Ação: 2560
Objetivo: Garantir e fortalecer o conhecimento e habilidades na assistência em saúde, identificando e contemplando as necessidades de aprendizado às equipes				
Meta: Promover no mínimo 10 planos ao ano				
Indicador: Planos realizados (Unidade)				
Propostas 8 e 13 - Eixo I, 8ª Conferência Municipal de Saúde				
	1º Quadrim.	2º Quadrim.	3º Quadrim.	
Planos realizados:	2	10	7	

PROMOVER CAPACITAÇÃO "LEI LUCAS"				Ação: 2560
Objetivo: Capacitar monitores e professores da rede pública, em treinamentos de prevenção de acidentes e assistência de primeiros socorros				
Meta: Capacitar 100% das escolas da rede pública municipal				
Indicador: Escolas capacitadas / Escolas da rede pública (Percentual)				
Propostas 8 e 13 - Eixo I, 8ª Conferência Municipal de Saúde				
	1º Quadrim.	2º Quadrim.	3º Quadrim.	
Escolas capacitadas:	0	82	2	
Escolas da rede pública :	82	82	82	
Total:	0,00%	100,00%	2,44%	

DIVISÃO DO SAMU

MANUTENÇÃO DO "PROJETO SAMUZINHO"				Ação: 2560	
Objetivo: Realizar treinamentos de prevenção de acidentes e capacitação em primeiros socorros aos alunos do 5º (quinto) ano do ensino fundamental da rede pública municipal					
Meta: Capacitar 40% das escolas da rede pública municipal					
Indicador: Escolas capacitadas / Escolas da rede pública (Percentual)					
Propostas 8 e 13 - Eixo I, 8ª Conferência Municipal de Saúde					
	1º Quadrim.	2º Quadrim.	3º Quadrim.		
Escolas capacitadas:	1	10	2		
Escolas da rede pública:	50	50	50		
Total:	2,00%	20,00%	4,00%		

CONTRATAÇÃO DE EMPRESA EXCLUSIVA PARA MANUTENÇÃO DAS AMBULÂNCIAS				Ação: 2560	
Objetivo: Agilizar as manutenções preventivas e corretivas das ambulâncias, garantindo a frota completa					
Meta: Realizar contratação de empresa					
Indicador: Contratação de empresa realizada					
	1º Quadrim.	2º Quadrim.	3º Quadrim.		
Resultado:					
Contratação de empresa: SIM ou NÃO	NÃO	NÃO	NÃO		

MANTER TEMPO RESPOSTA CONFORME PROTOCOLO DO SAMU				Ação: 2560	
Objetivo: Garantir o atendimento ao paciente com menor tempo de deslocamento do suporte necessário					
Meta: Manter média de até 10 minutos no tempo resposta					
Indicador: Tempo resposta em minutos					
Propostas 8 e 25 - Eixo I, 8ª Conferência Municipal de Saúde					
	1º Quadrim.	2º Quadrim.	3º Quadrim.		
Tempo resposta em minutos:	9m35s	9m58s	9m47s		

DIVISÃO DO SAMU

GARANTIR ATENDIMENTO CONFORME A DEMANDA				Ação: 2560
Objetivo: Manter cobertura dos atendimentos do SAMU				
Meta: Atender 90% dos pacientes				
Indicador: Números de atendimentos / Números de solicitações (Percentual)				
Proposta 5 - Eixo I, 8ª Conferência Municipal de Saúde				
	1º Quadrim.	2º Quadrim.	3º Quadrim.	
Número de atendimentos:	7.446	7.476	7.437	
Número de solicitações:	7.611	7.651	7.611	
Total:	97,83%	97,71%	97,71%	

IMPLANTAR "TABLETS" NAS AMBULÂNCIAS				Ação: 2560
Objetivo: Inserir equipamentos para auxiliar na precisão da localização de ocorrências e acompanhamento do deslocamento em tempo real pela Central de Regulação, garantindo agilidade e segurança nos atendimentos				
Meta: Implantar em 100% da frota				
Indicador: Ambulâncias com equipamento / Números de ambulâncias (Percentual)				
	1º Quadrim.	2º Quadrim.	3º Quadrim.	
Ambulâncias com equipamento:	0	0	0	
Total de ambulâncias:	4	4	4	
Total:	0,00%	0,00%	0,00%	

DIVISÃO DE CENTRAL DE AMBULÂNCIA

IMPLANTAR PROTOCOLOS DE ATENDIMENTOS				Ação: 2560
Objetivo: Elaborar junto à coordenação do serviço, protocolos de atendimentos internos e externos, para realização de atendimento com padronização e aumento de qualidade				
Meta: Implantar 3 protocolos de atendimentos				
Indicador: Protocolos implantados				
Propostas 20, 24 e 25 - Eixo I, 8ª Conferência Municipal de Saúde				
	1º Quadrim.	2º Quadrim.	3º Quadrim.	
Protocolos implantados:	0	0	0	

REALIZAR PADRONIZAÇÃO DE IDENTIDADE VISUAL				Ação: 2560
Objetivo: Uniformizar os servidores, principalmente os condutores, a fim de e padronizar a identidade visual e obedecer aos preceitos de segurança				
Meta: Uniformizar 100% dos servidores				
Indicador: Números de servidores uniformizados / Número de servidores (Percentual)				
	1º Quadrim.	2º Quadrim.	3º Quadrim.	
Servidores uniformizados:	0	45	46	
Total de servidores:	45	45	46	
Total:	0,00%	100,00%	100,00%	

FORNECER CURSOS, ATRAVÉS DO NÚCLEO DE EDUCAÇÃO EM URGÊNCIAS (NEU)				Ação: 2560
Objetivo: Adquirir novas habilidades, fortalecer conhecimento e melhorar o desempenho dos profissionais de saúde, resultando em atendimento padronizado e qualificado				
Meta: Fornecer no mínimo cinco capacitações ao ano				
Indicador: Capacitações realizadas (Unidade)				
Propostas 7, 8 e 13 - Eixo I, 8ª Conferência Municipal de Saúde				
	1º Quadrim.	2º Quadrim.	3º Quadrim.	
Capacitações realizadas:	0	1	4	

DIVISÃO DE CENTRAL DE AMBULÂNCIA

QUALIFICAR O SISTEMA INFORMATIZADO				Ação: 1090
Objetivo: Organizar as informações e dados de atendimento, através de sistema integrado de comunicação entre central de atendimento e ambulâncias, garantindo efetividade e assertividade nos atendimentos				
Meta: Revisar semestralmente o sistema				
Indicador: Sistema revisado				
Proposta 24 - Eixo I, 8ª Conferência Municipal de Saúde				
	1º Quadrim.	2º Quadrim.	3º Quadrim.	
Sistema revisado: SIM ou NÃO	SIM	SIM	SIM	

IMPLANTAR SERVIÇO DE GERENCIAMENTO DE FROTA				Ação: 2560
Objetivo: Organizar e sistematizar o serviço com o gerenciamento das atividades, localização, controle e segurança da frota e da equipe				
Meta: Implantar em 100% da frota				
Indicador: Carros com o serviço de gerenciamento / Total de carros (Percentual)				
	1º Quadrim.	2º Quadrim.	3º Quadrim.	
Carros com serviço de gerenciamento:	36	36	36	
Total de carros:	36	36	36	
Total:	100,00%	100,00%	100,00%	

QUALIFICAR ATENDIMENTOS				Ação: 1090
Objetivo: Ampliar a pesquisa de satisfação para os usuários dos serviços, identificando pontos de melhoria e qualificando protocolos de atendimentos				
Meta: Garantir 50% do nível de satisfação BOM				
Indicador: Resultado da pesquisa				
Proposta 5, 7 e 8 - Eixo I, 8ª Conferência Municipal de Saúde				
	1º Quadrim.	2º Quadrim.	3º Quadrim.	
Capacitações realizadas:	91.33%	92,57%	92,77%	

DIVISÃO DE CENTRAL DE AMBULÂNCIA

PARTICIPAR DE TREINAMENTOS DE ATENDIMENTOS A MÚLTIPLAS VÍTIMAS				Ação: 2010
Objetivo: Adquirir novas habilidades e melhorar o desempenho dos profissionais de saúde				
Meta: Participar no mínimo de um simulado ao ano				
Indicador: Participação em simulado (Unidade)				
Propostas 8 e 24 - Eixo I, 8ª Conferência Municipal de Saúde				
	1º Quadrim.	2º Quadrim.	3º Quadrim.	
Participação em simulado:	0	0	1	

GARANTIR TRANSPORTE A TODOS OS PACIENTES				Ação: 2010
Objetivo: Disponibilizar veículos para atender todos os encaminhamentos de pacientes SUS, para consultas, tratamento e exames para as cidades pactuadas (cidades de referência)				
Meta: Atender 100% dos pacientes				
Indicador: Pacientes atendidos / Números de encaminhamentos (Percentual)				
Proposta 5 - Eixo I, 8ª Conferência Municipal de Saúde				
	1º Quadrim.	2º Quadrim.	3º Quadrim.	
Pacientes atendidos:	16.576	17.257	16.264	
Encaminhamentos:	16.576	17.257	16.264	
Total:	100,00%	100,00%	100,00%	

READEQUAR A QUANTIDADE DE VEÍCULOS CONFORME A DEMANDA				Ação: 2010
Objetivo: Readequar a frota do setor, garantindo transporte com segurança				
Meta: Oferecer 100% do transporte conforme demanda				
Indicador: Atendimentos realizados / Atendimentos solicitados (Percentual)				
Proposta 6 - Eixo I, 8ª Conferência Municipal de Saúde				
	1º Quadrim.	2º Quadrim.	3º Quadrim.	
Atendimentos realizados:	16.576	17.257	16.254	
Atendimentos solicitados:	16.576	17.257	16.254	
Total:	100,00%	100,00%	100,00%	

DIVISÃO DE CENTRAL DE AMBULÂNCIA

CONTRATAÇÃO DE EMPRESA EXCLUSIVA PARA MANUTENÇÃO DAS AMBULÂNCIAS				Ação: 2010
Objetivo: Agilizar as manutenções preventivas e corretivas das ambulâncias, garantindo a frota completa				
Meta: Realizar contratação de empresa				
Indicador: Contratação realizada (Unidade)				
	1º Quadrim.	2º Quadrim.	3º Quadrim.	
Contratação de empresa: SIM ou NÃO	NÃO	NÃO	NÃO	

ELABORAR ESTUDO PARA DIMINUIR FALTAS NOS TRANSPORTES				Ação: 2010
Objetivo: Dimensionar os pacientes e veículos, de acordo com a demanda de agendamentos, não deixando de atender por falta dos pacientes				
Meta: Manter abaixo de 10% o índice de faltas				
Indicador: Números de agendamentos - Número de faltas / Número de agendamentos (Percentual)				
Proposta 25 - Eixo I, 8ª Conferência Municipal de Saúde				
	1º Quadrim.	2º Quadrim.	3º Quadrim.	
Faltas:	831	403	637	
Agendamentos:	17.407	17.660	16.891	
Total:	4,77%	2,28%	3,77%	

**DIVISÃO DE PRONTO
ATENDIMENTO**

MELHORIA DA ESTRUTURA FÍSICA CONFORME A NECESSIDADE				Ação: 2570
Objetivo: Melhorar a estrutura e ambiência da Unidade, com mudanças, reformas e ampliações estruturais, para qualificação dos atendimentos				
Meta: Elaborar estudo com as necessidades de cada Unidade				
Indicador: Unidades com estudo realizado / Total de Unidades (Percentual)				
	1º Quadrim.	2º Quadrim.	3º Quadrim.	
Unidades com estudo realizado:	3	6	4	
Total de Unidades:	3	6	4	
Total:	100,00%	100,00%	100,00%	

CAPACITAR AS EQUIPES DE ENFERMAGEM COM O NÚCLEO DE EDUCAÇÃO EM URGÊNCIA (NEU)				Ação: 2510
Objetivo: Qualificar o atendimento realizado pelas equipes dos Prontos Atendimentos, com elaboração e atualização de protocolos				
Meta: Oferecer no mínimo cinco capacitações				
Indicador: Participação dos profissionais e lista de presença (Unidade)				
Propostas 8 e 21 - Eixo I, 8ª Conferência Municipal de Saúde				
	1º Quadrim.	2º Quadrim.	3º Quadrim.	
Capacitações realizadas:	0	1	4	

ATUALIZAR PROTOCOLOS DE FLUXOS				Ação: 2570
Objetivo: Qualificar o acolhimento da enfermagem, potencializando a atuação da equipe na assistência ao paciente de acordo com a classificação de risco, com protocolos internos e fluxos de atendimentos				
Meta: Criar 3 protocolos de novos fluxos				
Indicador: Construção do Protocolo e equipe treinada				
Propostas 7, 8, 21 e 32 - Eixo I, 8ª Conferência Municipal de Saúde				
	1º Quadrim.	2º Quadrim.	3º Quadrim.	
Protocolos implantados:	2	4	2	

**DIVISÃO DE PRONTO
ATENDIMENTO**

REVER CRITÉRIOS DE REGULAÇÃO MÉDICA				Ação: 2570			
Objetivo: Padronizar através dos fluxos de atendimentos de urgência e emergência, os encaminhamentos para pacientes com necessidade de complexidade hospitalar maior							
Meta: Padronizar 100% dos encaminhamentos							
Indicador: Pacientes atendidos / Pacientes atendidos com critério de encaminhamento (Percentual)							
Propostas 7 e 9 - Eixo I, 8ª Conferência Municipal de Saúde							
		1º Quadrim.		2º Quadrim.		3º Quadrim.	
Encaminhamentos realizados		164		218		221	
Pacientes com critério de encaminhamento:		164		218		221	
Total:		100,00%		100,00%		100,00%	

OTIMIZAR AS SALAS DE URGÊNCIA				Ação: 2570			
Objetivo: Padronizar e qualificar a assistência na sala de emergência, com implantação de cartazes de técnicas de procedimentos e administração de medicamentos, facilitando e agilizando os atendimentos							
Meta: Implantar e manter informações e chek-lists atualizados em locais visíveis nas salas de emergências dos PAS (Percentual)							
Indicador: Cartazes implantados							
		1º Quadrim.		2º Quadrim.		3º Quadrim.	
Salas com informações:		2		2		2	
Salas de emergências:		2		2		2	
Total:		100,00%		100,00%		100,00%	

QUALIFICAR O SISTEMA DE INFORMATIZAÇÃO DA UNIDADE				Ação: 2570			
Objetivo: Proporcionar melhoria na assistência ao paciente, através de sistemas de enfermagem, com planejamento de ações individuais aos pacientes da sala de emergência e observação							
Meta: Informatizar 100% as salas de observação e emergência							
Indicador: Salas informatizadas / Total de salas (Percentual)							
		1º Quadrim.		2º Quadrim.		3º Quadrim.	
Salas informatizadas:		18		18		18	
Total de salas:		24		24		24	
Total:		75,00%		75,00%		75,00%	

**DIVISÃO DE PRONTO
ATENDIMENTO**

AMPLIAR A OFERTA DE EXAMES AOS PACIENTES				Ação: 2010			
Objetivo: Ampliar e melhorar a prestação de serviços através dos convênios firmados com a empresa contratada, com oferta de exames para todos os pacientes da sala de emergência e observação							
Meta: Realizar exames ambulatoriais em 100% dos pacientes							
Indicador: Exames realizados / Pacientes atendidos com necessidade de realização de exames (Percentual)							
Propostas 30 e 32 - Eixo I, 8ª Conferência Municipal de Saúde							
	1º Quadrim.		2º Quadrim.		3º Quadrim.		
Exames realizados:	940		1.045		761		
Pacientes atendidos com necessidade de realização de exames :	362		315		242		
Total:	259,67%		331,75%		314,46%		

REALIZAR A UNIFORMIZAÇÃO DA EQUIPE MÉDICA E DE ENFERMAGEM				Ação: 2010			
Objetivo: Uniformizar os servidores com roupas privativas, a fim de padronizar a identidade visual e obedecer aos preceitos de segurança, credibilidade e profissionalismo							
Meta: Uniformizar 100% os servidores							
Indicador: Números de servidores uniformizados / Número de servidores (Percentual)							
	1º Quadrim.		2º Quadrim.		3º Quadrim.		
Servidores uniformizados:	57		57		58		
Total de servidores:	57		57		58		
Total:	100,00%		100,00%		100,00%		

REALIZAR CLASSIFICAÇÃO DE RISCO EM ATÉ 15 MINUTOS				Ação: 2010			
Objetivo: Garantir e priorizar o atendimento de acordo com a gravidade do paciente							
Meta: Atender 75% dos pacientes em 15 minutos							
Indicador: Pacientes atendidos em até 15 minutos / Atendimentos realizados (Percentual)							
Propostas 7 e 8 - Eixo I, 8ª Conferência Municipal de Saúde							
	1º Quadrim.		2º Quadrim.		3º Quadrim.		
Pacientes atendidos em até 15 minutos:	65.110		74.332		68.030		
Atendimentos realizados:	65.598		74.409		68.099		
Total:	99,26%		99,90%		99,90%		

**DIVISÃO DE PRONTO
ATENDIMENTO**

GARANTIR ATENDIMENTO CONFORME A DEMANDA				Ação: 2010
Objetivo: Atender o dimensionamento de equipe para garantia dos atendimentos aos usuários da Unidade				
Meta: Atender 100% dos pacientes conforme a demanda				
Indicador: Pacientes atendidos / Fichas de atendimentos (Percentual)				
	1º Quadrim.	2º Quadrim.	3º Quadrim.	
Pacientes atendidos :	70.011	76.127	73.150	
Fichas de atendimentos:	70.261	76.411	73.405	
Total:	99,64%	99,63%	99,65%	

GARANTIR A EXECUÇÃO DOS CONTRATOS				Ação: 2010
Objetivo: Fiscalizar os contratos de gestão e operacionalização dos serviços de Prontos Atendimentos				
Meta: Avaliar mensalmente os contratos e prestação de contas				
Indicador: Pagamento de convênios / Contratos vigentes (Percentual)				
Proposta 23, 29 e 30 - Eixo I, 8ª Conferência Municipal de Saúde				
	1º Quadrim.	2º Quadrim.	3º Quadrim.	
Pagamento de convênios:	2	2	2	
Contratos vigentes:	2	2	2	
Total:	100,00%	100,00%	100,00%	

ELABORAR PLANO DE CAPACITAÇÃO PARA OS PROFISSIONAIS				Ação: 2010
Objetivo: Identificar e contemplar as necessidades de aprendizado da equipe, garantindo capacitação para melhoria dos atendimentos				
Meta: Atender 100% das capacitações				
Indicador: Treinamentos realizados / Treinamentos necessários (Percentual)				
Propostas 7 e 8 - Eixo I, 8ª Conferência Municipal de Saúde				
	1º Quadrim.	2º Quadrim.	3º Quadrim.	
Treinamentos realizados:	7	8	2	
Treinamentos necessários:	7	8	2	
Total:	100,00%	100,00%	100,00%	

**DIVISÃO DE PRONTO
ATENDIMENTO**

MANTER ENFERMEIRO 24H NA CLASSIFICAÇÃO DE RISCO		Ação: 2010		
Objetivo: Qualificar o acesso ao acolhimento, com estratificação de risco, garantindo e potencializando a atuação do enfermeiro na classificação de risco				
Meta: Manter 100% a cobertura do enfermeiro				
Indicador: Acolhimento com enfermeiros / Total de acolhimentos (Percentual)				
Propostas 30 e 32 - Eixo I, 8ª Conferência Municipal de Saúde				
		1º Quadrim.	2º Quadrim.	3º Quadrim.
Acolhimentos com enfermeiros:		65.598	74.409	71.320
Total de acolhimentos:		65.598	74.409	71.320
Total:		100,00%	100,00%	100,00%

UPA

MANTER HABILITAÇÃO PARA UPA				Ação: 2590
Objetivo: Manter e melhorar constantemente a qualidade do serviço ofertado pela UPA de acordo com exigências do Ministério da Saúde				
Meta: Atender 100% dos pacientes, com protocolos atualizados e de forma completa				
Indicador: Pacientes atendidos / Fichas de atendimentos (Percentual)				
	1º Quadrim.	2º Quadrim.	3º Quadrim.	
Pacientes atendidos :	29.017	30.046	28.994	
Fichas de atendimentos:	29.188	30.553	29.349	
Total:	99,41%	98,34%	98,79%	

CAPACITAR AS EQUIPES DE SAÚDE COM O NÚCLEO DE EDUCAÇÃO EM URGÊNCIAS (NEU)				Ação: 2590
Objetivo: Adquirir novas habilidades e melhorar o desempenho dos Profissionais de saúde nos atendimentos de urgência e emergência, com elaborações e atualizações de protocolos				
Meta: Oferecer no mínimo 2 capacitações ao ano				
Indicador: Participação dos profissionais e lista de presença (Unidade)				
Propostas 7 e 8 - Eixo I, 8ª Conferência Municipal de Saúde				
	1º Quadrim.	2º Quadrim.	3º Quadrim.	
Capacitações realizadas:	0	0	4	

HABILITAR UPA				Ação: 2590
Objetivo: Garantir o financiamento da "nova" UPA				
Meta: Credenciar a UPA após construção				
Indicador: Publicação de portaria de habilitação				
Proposta 2 - Eixo I, 8ª Conferência Municipal de Saúde				
	1º Quadrim.	2º Quadrim.	3º Quadrim.	
Habilitação realizada: SIM ou NÃO	NÃO	NÃO	NÃO	

**DEPARTAMENTO DE
VIGILÂNCIA EM SAÚDE**

**DIVISÃO DE VIGILÂNCIA
SANITÁRIA**

PROGRAMA PAULISTA DE CONTROLE DE QUALIDADE DOS ALIMENTOS				Ação: 2620
Objetivo: Manter a qualidade dos produtos e alimentos de interesse à saúde				
Meta: Cumprir a programação enviada pelo Estado				
Indicador: Termos de Colheita emitidos (Unidade)				
	1º Quadrim.	2º Quadrim.	3º Quadrim.	
Termos de Colheita emitidos:	0	23	29	

VIGISOLO				Ação: 2620
Objetivo: Controle sanitário de áreas contaminadas com risco à saúde				
Meta: Vistoriar as áreas contaminadas quando identificadas pela CETESB				
Indicador: LTI emitidos e alimentados no SISOLO (Unidade)				
Propostas 22 e 43 - Eixo VI, 8ª Conferência Municipal de Saúde				
	1º Quadrim.	2º Quadrim.	3º Quadrim.	
LTI emitidos e alimentados no SISOLO:	3	0	0	

VIGIÁGUA				Ação: 2620
Objetivo: Controle sanitário da água para consumo humano				
Meta: Analisar os relatórios do Sistema Vigiágua e Viságua				
Indicador: LTI emitidos e alimentados no SISÁGUA (Unidade)				
Propostas 22 e 43 - Eixo VI, 8ª Conferência Municipal de Saúde				
	1º Quadrim.	2º Quadrim.	3º Quadrim.	
LTI emitidos e alimentados no SISÁGUA:	20	120	167	

**DIVISÃO DE VIGILÂNCIA
SANITÁRIA**

PROÁGUA				Ação: 2620
Objetivo: Controle sanitário da água para consumo humano				
Meta: Realizar 425 coletas e analisar os relatórios de controle de água realizados pelos sistemas e soluções alternativas de água				
Indicador: Número de coletas e análises realizadas (Unidade)				
Propostas 22 e 43 - Eixo VI, 8ª Conferência Municipal de Saúde				
	1º Quadrim.	2º Quadrim.	3º Quadrim.	
Coletas e análises realizadas:	120	120	220	

PAVISA E DEMAIS AÇÕES DE VIGILÂNCIA SANITÁRIA				Ação: 2620
Objetivo: Manter o programa mínimo de ações e metas de Vigilância Sanitária				
Meta: Cumprir as ações pactuadas com o Estado				
Indicador: Fichas de Procedimentos do SIVISA e demais documentos pertinentes (Unidade)				
Proposta 28 - Eixo VI, 8ª Conferência Municipal de Saúde				
	1º Quadrim.	2º Quadrim.	3º Quadrim.	
Fichas de Procedimentos:	10.166	6.282	6720	

SIVISA				Ação: 2610
Objetivo: Alimentar o Sistema Estadual de Informações de Vigilância Sanitária				
Meta: Cadastrar 100% dos estabelecimentos de interesse e assistência à saúde, que entrarem com pedido na Vigilância Sanitária				
Indicador: Número de estabelecimentos cadastrados / Número de interessados (Percentual)				
Resultado:	1º Quadrim.	2º Quadrim.	3º Quadrim.	
Estabelecim. cadastrados:	161	84	186	
Estabelecim. interessados:	161	84	186	
Total:	100,00%	100,00%	100,00%	

**DIVISÃO DE VIGILÂNCIA
SANITÁRIA**

FISCALIZAÇÃO SANITÁRIA POR DENÚNCIA				Ação: 2610
Objetivo: Fomentar a fiscalização de denúncias recebidas pelos canais oficiais				
Meta: Inspeccionar denúncias de caráter sanitário				
Indicador: Inspeções realizadas / Denúncias recebidas (Percentual)				
	1º Quadrim.	2º Quadrim.	3º Quadrim.	
Inspeções realizadas:	3	32	55	
Denúncias recebidas:	13	51	53	
Total:	23,08%	62,75%	103,77%	

BUSCA ATIVA DE REGULARIZAÇÃO SANITÁRIA				Ação: 2610
Objetivo: Fomentar a regularização de empresas que exercem atividades licenciáveis pela Vigilância Sanitária				
Meta: Notificar e inspecionar estabelecimentos irregulares				
Indicador: Notificações e LTI emitidos				
	1º Quadrim.	2º Quadrim.	3º Quadrim.	
Fichas de Procedimentos:	125	100	91	

SISHEMO				Ação: 2620
Objetivo: Controlar os serviços hemoterápicos em atendimento ao Sistema Nacional de Hemovigilância				
Meta: Realizar correções no SISHEMO				
Indicador: Sistema alimentado e registro em livro (Unidade)				
	1º Quadrim.	2º Quadrim.	3º Quadrim.	
Sistema alimentado e registro em livro:	8	8	8	

**DIVISÃO DE VIGILÂNCIA
SANITÁRIA**

AÇÕES EDUCATIVAS DE VIGILÂNCIA SANITÁRIA				Ação: 2620
Objetivo: Promover educação sobre vigilância sanitária para promoção da saúde				
Meta: Realizar 6 ações educativas ao ano				
Indicador: Número de ações realizadas (Unidade)				
Propostas 3, 5, 14, 15, 21 e 24 - Eixo VI, 8ª Conferência Municipal de Saúde				
	1º Quadrim.	2º Quadrim.	3º Quadrim.	
Ações realizadas:	3	4	4	

**DIVISÃO DE VIGILÂNCIA EM SAÚDE
DO TRABALHADOR**

FORTALECIMENTO DA PARCERIA COM O CEREST, SECRETARIA NACIONAL DO TRABALHO, MPT E SINDICATOS (PATRONAL E TRABALHADORES)				Ação: 2620
Objetivo: Manter e fortalecer o trabalho entre os envolvidos				
Meta: Fortalecer a parceria com órgãos envolvidos com a Saúde do Trabalhador				
Indicador: Número de ações realizadas / Número de ações solicitadas (Percentual)				
Propostas 1 e 43 - Eixo VI, 8ª Conferência Municipal de Saúde				
	1º Quadrim.	2º Quadrim.	3º Quadrim.	
Ações realizadas:	4	5	17	
Ações solicitadas:	4	5	17	
Total:	100,00%	100,00%	100,00%	

EVENTO EM MEMÓRIA ÀS VÍTIMAS DE ACIDENTES E DOENÇAS DO TRABALHO				Ação: 2620
Objetivo: Promover evento em memória ao acidente de trabalho				
Meta: Realizar 1 evento por ano				
Indicador: Evento realizado com lista de presença (Unidade)				
	1º Quadrim.	2º Quadrim.	3º Quadrim.	
Evento realizado:	1	0	0	

PALESTRAS EDUCATIVAS EM EMPRESAS, SINDICATOS, HOSPITAIS, ESCOLAS, ETC				Ação: 2620
Objetivo: Promover educação em Saúde do Trabalhador				
Meta: Realizar 6 palestras/treinamentos por ano				
Indicador: Número de capacitações realizadas (Unidade)				
Propostas 34, 41 e 42 - Eixo VI, 8ª Conferência Municipal de Saúde				
	1º Quadrim.	2º Quadrim.	3º Quadrim.	
Capacitações/treinamentos realizados:	1	1	1	

**DIVISÃO DE VIGILÂNCIA EM SAÚDE
DO TRABALHADOR**

COMEMORAÇÃO DO DIA DO TÉCNICO DE SEGURANÇA DO TRABALHO				Ação: 2620
Objetivo: Promover a valorização do Técnico de Segurança do Trabalho				
Meta: Realizar 1 evento por ano				
Indicador: Evento realizado com lista de presença (Unidade)				
	1º Quadrim.	2º Quadrim.	3º Quadrim.	
Evento realizado:	0	0	1	

REENQUADRAMENTO E ALIMENTAÇÃO DO RAAT DIGITAL				Ação: 2620
Objetivo: Reenquadrar e alimentar as RAATs no sistema municipal				
Meta: Reenquadramento e alimentação do SINAN municipal				
Indicador: Número de RAAT digitada / Número de RAAT recebida (Percentual)				
Proposta 47 - Eixo VI, 8ª Conferência Municipal de Saúde				
	1º Quadrim.	2º Quadrim.	3º Quadrim.	
Número de RAAT digitada:	834	837	1.101	
Número de RAAT recebida:	647	837	1.101	
Total:	128,90%	100,00%	100,00%	

MANUTENÇÃO DA ASSISTÊNCIA À SAÚDE AO TRABALHADOR				Ação: 2610
Objetivo: Atender e acolher os trabalhadores acidentados				
Meta: Acolher o trabalhador autônomo, doméstico e outros acidentado				
Indicador: Número de trabalhadores acolhidos (Unidade)				
Proposta 1 - Eixo VI, 8ª Conferência Municipal de Saúde				
	1º Quadrim.	2º Quadrim.	3º Quadrim.	
Trabalhadores acolhidos:	0	2	3	

**DIVISÃO DE VIGILÂNCIA EM SAÚDE
DO TRABALHADOR**

CAPACITAÇÃO DA ATENÇÃO BÁSICA EM SAÚDE DO TRABALHADOR				Ação: 2620
Objetivo: Capacitar a rede ao acolhimento do trabalhador acidentado				
Meta: Realizar 1 capacitação para a Atenção Básica				
Indicador: Número de capacitações realizadas (Unidade)				
Proposta 24 - Eixo VI, 8ª Conferência Municipal de Saúde				
	1º Quadrim.	2º Quadrim.	3º Quadrim.	
Capacitações realizadas:	0	0	0	

MANUTENÇÃO DE REUNIÃO COM OS HOSPITAIS DO MUNICÍPIO				Ação: 2620
Objetivo: Fortalecer a rede de assistência ao trabalhador acidentado				
Meta: Realizar 1 reunião por ano com os Hospitais				
Indicador: Número de reuniões realizadas (Unidade)				
Proposta 24 e 49 - Eixo VI, 8ª Conferência Municipal de Saúde				
	1º Quadrim.	2º Quadrim.	3º Quadrim.	
Reuniões realizadas:	0	0	3	

MONITORAMENTO DAS ESTATÍSTICAS DE ACIDENTES DE TRABALHO				Ação: 2620
Objetivo: Alimentar os relatórios de acidentes de trabalho na obtenção de dados estatísticos				
Meta: Apresentar relatórios de acidentes de trabalho com dados detalhados				
Indicador: Relatórios apresentados (Unidade)				
Propostas 2 e 36 - Eixo VI, 8ª Conferência Municipal de Saúde				
	1º Quadrim.	2º Quadrim.	3º Quadrim.	
Relatórios apresentados:	0	0	0	

**DIVISÃO DE VIGILÂNCIA EM SAÚDE
DO TRABALHADOR**

ESTABELECEER FLUXO DE ÓBITOS COM A VIGILÂNCIA EPIDEMIOLÓGICA				Ação: 2610
Objetivo: Intensificar as informações de óbito de acidente de trabalho				
Meta: Obter informações de óbitos junto a Vigilância Epidemiológica				
Indicador: Número de óbitos investigados / Número de óbitos ocorridos (Percentual)				
Propostas 17 e 24 - Eixo VI, 8ª Conferência Municipal de Saúde				
	1º Quadrim.	2º Quadrim.	3º Quadrim.	
Óbitos investigados:	0	1	2	
Óbitos ocorridos:	0	1	2	
Total:	0,00%	100,00%	100,00%	

**DIVISÃO DE VIGILÂNCIA
DE ZONOSSES**

PROGRAMA DE PREVENÇÃO E CONTROLE DO VETOR Aedes AEGYPTI				Ação: 2620
Objetivo: Executar ações previstas para prevenção e controle do vetor Aedes aegypti				
Meta: Executar todas as ações preconizadas para o Estado de São Paulo em 365.158 imóveis /ano				
Indicador: Número de imóveis visitados / Número de imóveis previstos por quadrimestre (Percentual)				
	1º Quadrim.	2º Quadrim.	3º Quadrim.	
Imóveis visitados:	108.133	113.955	101.896	
Imóveis previstos por quadrimestre:	121.720	121.720	121.720	
Total:	88,84%	93,62%	83,71%	

PROGRAMA DE PREVENÇÃO E CONTROLE DA RAIVA ANIMAL				Ação: 2620
Objetivo: Monitorar os animais de interesse para a Saúde Pública				
Meta: Monitorar os animais envolvidos em acidentes/mordeduras com humanos notificados				
Indicador: Número de animais acompanhados / Número de acidentes/mordeduras notificados (Percentual)				
Proposta 30 - Eixo VI, 8ª Conferência Municipal de Saúde				
	1º Quadrim.	2º Quadrim.	3º Quadrim.	
Animais acompanhados:	303	327	316	
Acidentes notificados:	303	327	316	
Total:	100,00%	100,00%	100,00%	

PROGRAMA DE PREVENÇÃO E CONTROLE DA RAIVA ANIMAL				Ação: 2620
Objetivo: Prevenir e controlar a raiva animal em cães e gatos				
Meta: Vacinar cães e gatos como medida de prevenção e controle da raiva animal				
Indicador: Número de animais vacinados (Unidade)				
Proposta 30 - Eixo VI, 8ª Conferência Municipal de Saúde				
	1º Quadrim.	2º Quadrim.	3º Quadrim.	
Animais vacinados:	478	340	452	

**DIVISÃO DE VIGILÂNCIA
DE ZONÓSES**

AÇÃO DE PREVENÇÃO E CONTROLE DE ANIMAIS SINANTRÓPICOS				Ação: 2620
Objetivo: Orientar sobre o controle de animais e pragas urbanas				
Meta: Atender as solicitações e denúncias recebidas				
Indicador: Número de atendimentos realizados / Número de solicitações (Percentual)				
	1º Quadrim.	2º Quadrim.	3º Quadrim.	
Atendimentos realizados:	590	388	439	
Solicitações:	590	388	439	
Total:	100,00%	100,00%	100,00%	

AÇÃO DE EDUCAÇÃO E MOBILIZAÇÃO SOCIAL (IEC)				Ação: 2620
Objetivo: Orientar sobre medidas preventivas sobre a Saúde Pública				
Meta: Realizar 5 ações mensais em entidades estratégicas				
Indicador: Número de ações realizadas (Unidade)				
Proposta 24 - Eixo VI, 8ª Conferência Municipal de Saúde				
	1º Quadrim.	2º Quadrim.	3º Quadrim.	
Ações realizadas:	19	23	25	

**DIVISÃO DE VIGILÂNCIA
EPIDEMIOLÓGICA**

PROGRAMA DE VACINAS DO CALENDÁRIO NACIONAL DE VACINAÇÃO				Ação: 2620
Objetivo: Cumprir o calendário vacinal mantendo a cobertura vacinal				
Meta: Realizar vacinação do calendário nas Unidades de Saúde				
Indicador: Proporção de vacinas selecionadas que compõem o Calendário Nacional de Vacinação para crianças menores de 1 ano de idade				
Propostas 3, 5, 14, 16, 20 e 24 - Eixo VI, 8ª Conferência Municipal de Saúde				
	1º Quadrim.	2º Quadrim.	3º Quadrim.	
Doses aplicadas de VIP:	728	714	834	
População < de 1 ano:	928	928	928	
Total:	78,45%	76,94%	89,87%	
Doses aplicadas de PENTA:	778	730	831	
População < de 1 ano:	928	928	928	
Total:	83,84%	78,66%	89,55%	
Doses aplicadas de PNEUMOCÓCICA :	737	823	769	
População < de 1 ano:	928	928	928	
Total:	79,42%	88,69%	82,87%	
Doses aplicadas de SCR:	848	654	680	
População < de 1 ano:	945	945	945	
Total:	89,74%	69,21%	71,96%	

PROGRAMA DE CONTROLE DA TUBERCULOSE				Ação: 2620
Objetivo: Diagnosticar e curar os casos novos de tuberculose				
Meta: Realizar o diagnóstico e cura dos casos novos				
Indicador: Número de casos novos curados / número de casos novos (Percentual)				
Propostas 2, 5, 14, 16, 20 e 24 - Eixo VI, 8ª Conferência Municipal de Saúde				
	1º Quadrim.	2º Quadrim.	3º Quadrim.	
Casos novos curados:	28	26	23	
Casos novos:	38	36	32	
Total:	73,68%	72,22%	71,88%	
Alteração nos dados do 1º quadrimestre: Tratamento extenso, podendo o caso ser curado após o fechamento do quadrimestre.				

**DIVISÃO DE VIGILÂNCIA
EPIDEMIOLÓGICA**

PROGRAMA DE CONTROLE DA HANSENÍASE				Ação: 2620
Objetivo: Diagnosticar e curar os casos novos de hanseníase				
Meta: Realizar o diagnóstico e cura dos casos novos				
Indicador: Número de casos curados / número de casos diagnosticados (Percentual)				
Propostas 2, 5, 14, 16, 20 e 24 - Eixo VI, 8ª Conferência Municipal de Saúde				
	1º Quadrim.	2º Quadrim.	3º Quadrim.	
Casos curados:	4	0	0	
Casos diagnósticos:	5	0	0	
Total:	80,00%	0,00%	0,00%	

BUSCA ATIVA DE CONTATOS EXAMINADOS DE CASOS NOVOS DE HANSENÍASE				Ação: 2620
Objetivo: Vigiar os contatos de casos novos de hanseníase				
Meta: Realizar exames nos contatos de casos novos				
Indicador: Número de contatos de casos novos examinados / Número de casos novos registrados (Percentual)				
Propostas 2, 5, 14, 16, 20 e 24 - Eixo VI, 8ª Conferência Municipal de Saúde				
	1º Quadrim.	2º Quadrim.	3º Quadrim.	
Contatos novos examinados:	0	0	1	
Casos novos registrados:	0	0	1	
Total:	0,00%	0,00%	0,00%	

PROGRAMA DE BUSCA ATIVA DE NOTIFICAÇÕES				Ação: 2620
Objetivo: Buscar pacientes suspeitos de Doenças de Notificação Compulsória (DNC)				
Meta: Investigar os casos suspeitos abertos no ano				
Indicador: Número de DNC encerradas no prazo / Número de casos notificados (Percentual)				
Propostas 2, 5, 14, 16, 20 e 24 - Eixo VI, 8ª Conferência Municipal de Saúde				
	1º Quadrim.	2º Quadrim.	3º Quadrim.	
DNC encerradas:	832	787	286	
Casos notificados:	849	803	291	
Total:	98,00%	98,01%	98,28%	

**DIVISÃO DE VIGILÂNCIA
EPIDEMIOLÓGICA**

PROGRAMA DE VIGILÂNCIA E MONITORAMENTO DAS DIARREIAS				Ação: 2620
Objetivo: Buscar o controle dos surtos de diarreia				
Meta: Investigar os surtos de diarreias identificados				
Indicador: Número de surtos investigados / Número de surtos notificados (Percentual)				
Propostas 2, 5, 14, 16, 20 e 24 - Eixo VI, 8ª Conferência Municipal de Saúde				
Resultado:	1º Quadrim.	2º Quadrim.	3º Quadrim.	
Surtos investigados:	1	0	2	
Surtos notificados:	1	0	2	
Total:	100,00%	0,00%	0,00%	
Alteração nos dados do 1º quadrimestre: O SINAM separa notificações de surtos das notificações individuais, portanto somente foi verificado após o fechamento do quadrimestre.				

MONITORAMENTO DE CEPAS DE BACTÉRIAS RESISTENTES				Ação: 2620
Objetivo: Monitorar junto com a CCIH dos hospitais o controle de cepas resistentes				
Meta: Monitorar os dados da CCIH referente às cepas				
Indicador: Número de planilhas com cepas identificadas / número de planilhas enviadas (Percentual)				
	1º Quadrim.	2º Quadrim.	3º Quadrim.	
Número de planilhas com cepas identificadas:	0	0	0	
Número de planilhas enviadas:	0	0	0	
Total:	0,00%	0,00%	0,00%	

**DIVISÃO DE VIGILÂNCIA
EPIDEMIOLÓGICA**

PROGRAMAS DE INFORMAÇÕES DE VIGILÂNCIA EPIDEMIOLÓGICA				Ação: 2620			
Objetivo: Alimentar os sistemas de informações inerentes à Vigilância Epidemiológica							
Meta: Alimentar todos os sistemas de informações							
Indicador: Número de lotes enviados / Número de lotes previstos (Percentual)							
		1º Quadrim.		2º Quadrim.		3º Quadrim.	
Lotes enviados SIM:		8		8		8	
Lotes previstos SIM:		8		8		8	
Total:		100,00%		100,00%		100,00%	
Lotes enviados SINASC:		8		8		8	
Lotes previstos SINASC:		8		8		8	
Total:		100,00%		100,00%		100,00%	
Lotes enviados SINAN:		21		21		63	
Lotes previstos SINAN:		17		18		53	
Total:		123,53%		116,67%		118,87%	

VIGILÂNCIA DAS VIOLÊNCIAS SEXUAIS				Ação: 2620			
Objetivo: Controlar e monitorar as notificações e tratamentos junto ao Serviço Especializado em Moléstias Infectocontagiosas							
Meta: Acompanhar e monitorar a evolução do tratamento ds vítimas de violência sexual							
Indicador: Número de tratados / Número de notificações (Percentual)							
	Resultado:	1º Quadrim.		2º Quadrim.		3º Quadrim.	
	Número de tratados:	11		13		15	
	Número de notificações:	11		13		15	
	Total:	100,00%		100,00%		100,00%	
Alteração nos dados do 1º quadrimestre: Notificação gerada fora do município. Somente detectado na retroalimentação fora do quadrimestre.							

**DIVISÃO DE VIGILÂNCIA
EPIDEMIOLÓGICA**

VIGILÂNCIA DAS INFECÇÕES HOSPITALARES E DE HEMODIÁLISE				Ação: 2620
Objetivo: Acompanhar o índice de infecção hospitalar e nos serviços de hemodiálise				
Meta: Avaliar as planilhas de CCIH e Diálise				
Indicador: Número de planilhas enviadas / Número de planilhas recebidas (Percentual)				
	1º Quadrim.	2º Quadrim.	3º Quadrim.	
Planilhas enviadas:	44	45	48	
Planilhas recebidas:	44	45	48	
Total:	100,00%	100,00%	100,00%	

CAMPANHA DE PREVENÇÃO A HANSENÍASE				Ação: 2620
Objetivo: Conscientizar para o controle e prevenção da hanseníase				
Meta: Realizar uma campanha de conscientização por ano				
Indicador: Número de campanha realizada (Unidade)				
	1º Quadrim.	2º Quadrim.	3º Quadrim.	
Campanha realizada:	1	0	0	

PROGRAMA DE BUSCA ATIVA DE TUBERCULOSE (SINTOMÁTICOS RESPIRATÓRIOS)				Ação: 2620
Objetivo: Buscar os pacientes sintomáticos respiratórios				
Meta: Pesquisar os pacientes sintomáticos respiratórios				
Indicador: Número de sintomáticos respiratórios pesquisados/ Número de sintomáticos respiratórios existentes (Percentual)				
	1º Quadrim.	2º Quadrim.	3º Quadrim.	
Sintomáticos respiratórios pesquisados:	52	0	60	
Sintomáticos respiratórios existentes:	250	0	250	
Total:	20,80%	0,00%	0,00%	

**DIVISÃO DE VIGILÂNCIA
EPIDEMIOLÓGICA**

INVESTIGAÇÃO DE ÓBITOS INFANTIS / FETAIS E MATERNOS				Ação: 2620
Objetivo: Monitorar os óbitos para levantamento de ações de prevenção				
Meta: Investigar os óbitos infantis/fetais/maternos				
Indicador: Número de óbitos residentes investigados / Número de óbitos residentes ocorridos (Percentual)				
	1º Quadrim.	2º Quadrim.	3º Quadrim.	
Óbitos infantis investigados :	13	8	8	
Óbitos infantis ocorridos:	13	9	11	
Total:	100,00%	88,89%	72,73%	
Óbitos maternos investigados:	0	0	0	
Óbitos maternos ocorridos:	0	0	0	
Total:	0,00%	0,00%	0,00%	
Óbitos mulheres de 10 a 49 anos investigados:	4	17	26	
Óbitos mulheres de 10 a 49 anos ocorridos:	23	30	41	
Total:	17,39%	56,67%	63,41%	
Alteração nos dados do 1º quadrimestre: Óbitos infantis: óbitos que ocorrem fora do município e detectados por retroalimentação. Há demora também na investigação.				

CAMPANHA NACIONAL DE VACINAÇÃO CONTRA INFLUENZA				Ação: 2620
Objetivo: Cumprir pactuação de vacinação contra Influenza				
Meta: Realizar a vacinação dos grupos prioritários				
Indicador: Número de doses aplicadas por grupo específico/ População definida (Percentual)				
Proposta 34 - Eixo VI, 8ª Conferência Municipal de Saúde				
	1º Quadrim.	2º Quadrim.	3º Quadrim.	
Doses aplicadas:	15.411	21.826	3.412	
População definida:	36.613	36.613	36.613	
Total:	42,09%	59,61%	9,32%	

**DIVISÃO DE VIGILÂNCIA
EPIDEMIOLÓGICA**

CAMPANHA NACIONAL DE ATUALIZAÇÃO DE VACINAÇÃO				Ação: 2620
Objetivo: Cumprir o calendário vacinal e manter a cobertura preconizada do mesmo				
Meta: Realizar campanhas de vacinação conforme idade preconizada pelo MS ou definidas pelo município				
Indicador: Número de doses aplicadas na campanha / População definida da campanha (Percentual)				
Propostas 30 e 34 - Eixo VI, 8ª Conferência Municipal de Saúde				
	1º Quadrim.	2º Quadrim.	3º Quadrim.	
Doses aplicadas:	0	0	405	
População definida:	0	0	14.800	
Total:	0,00%	0,00%	2,74%	

REDUZIR NOVOS CASOS DE SÍFILIS CONGÊNITA EM MENORES DE 1 ANO				Ação: 2620
Objetivo: Reduzir a incidência de sífilis congênita				
Meta: Identificar, notificar e tratar os casos de sífilis nas gestantes e companheiros				
Indicador: Número de casos notificados * 1000 / nascidos vivos				
Resultado:	1º Quadrim.	2º Quadrim.	3º Quadrim.	
Casos notificados:	2	2	1	
Nascidos vivos:	1030	986	906	
Total:	1,94	2,03	1,10	

PROPORÇÃO DE NASCIDOS VIVOS DE MÃES COM 6 OU MAIS CONSULTAS DE PRÉ NATAL				Ação: 2620
Objetivo: Contribuir para a redução da mortalidade infantil e materna				
Meta: Aumentar a proporção de nascidos vivos de mães com no mínimo 6 ou mais consultas de pré natal				
Indicador: Número de nascidos vivos de mães residentes com 6 consultas ou mais / Nascidos vivos de mães residentes (Percentual)				
Proposta 8 - Eixo II, 8ª Conferência Municipal de Saúde				
	1º Quadrim.	2º Quadrim.	3º Quadrim.	
Gestantes com presença em 6 consultas ou mais:	206	737	711	
Nascidos vivos de mães residentes:	1.030	986	906	
Total:	20,00%	74,75%	78,48%	

**DIVISÃO DE VIGILÂNCIA
EPIDEMIOLÓGICA**

ÓBITOS POR DOENÇAS CRÔNICAS NÃO TRANSMISSÍVEIS EM PESSOAS DE 30 A 69 ANOS				Ação: 2620
Objetivo: Reduzir a taxa de mortalidade prematura das quatro principais DCNT				
Meta: Reduzir gradativamente a mortalidade prematura				
Indicador: Óbitos de 30 a 69 anos pelo conjunto das 4 principais causas/ população 30 a 69 anos				
	1º Quadrim.	2º Quadrim.	3º Quadrim.	
Óbitos de 30 a 69 anos pelas principais causas:	192	205	200	
População 30 a 69 anos:	163.122	163.122	163.122	
Total:	117,70%	125,67%	122,61%	

INVESTIGAR OS ÓBITOS EM MENORES DE 1 ANO RESIDENTES				Ação: 2620
Objetivo: Reduzir a taxa de mortalidade Infantil				
Meta: Investigar os óbitos de crianças menores de 1 ano				
Indicador: Óbitos investigados / Número de óbitos ocorridos em menores de 1 ano				
	1º Quadrim.	2º Quadrim.	3º Quadrim.	
Óbitos investigados:	10	8	8	
Número de óbitos ocorridos em menores de 1 ano:	12	9	11	
Total:	83,33%	88,89%	72,73%	

DIVISÃO ESPECIALIZADA DE MOLESTIA INFECTOCONTAGIOSAS DE LIMEIRA

PROGRAMA PROFISSIONAL DO SEXO				Ação: 2620
Objetivo: Prevenir, controlar, diagnosticar e tratar as Infecções Sexualmente Transmissíveis (IST's)				
Meta: Receber os profissionais e realizar busca ativa				
Indicador: Número de casos novos atendidos (Unidade)				
Propostas 2 e 5 - Eixo VI, 8ª Conferência Municipal de Saúde				
	1º Quadrim.	2º Quadrim.	3º Quadrim.	
Número de casos novos atendidos:	32	57	13	

PROGRAMA PROFILAXIA PÓS-EXPOSIÇÃO (PEP) AO HIV				Ação: 2620
Objetivo: Cumprir os protocolos clínicos e diretrizes terapêuticas (PCDT) de atendimento as vítimas				
Meta: Disponibilizar os medicamentos e testes nas Unidades de Saúde				
Indicador: Número de materiais e testes distribuídos para casos novos (Unidade)				
	1º Quadrim.	2º Quadrim.	3º Quadrim.	
Materiais de materiais distribuídos:	120	96	110	

PROGRAMA DE SEXO SEGURO NA TERCEIRA IDADE				Ação: 2620
Objetivo: Prevenir, controlar, diagnosticar e tratar as IST's				
Meta: Acolher os idosos no Semil e realizar busca ativa				
Indicador: Número de casos novos atendidos (Unidade)				
Propostas 2 e 5 - Eixo VI, 8ª Conferência Municipal de Saúde				
	1º Quadrim.	2º Quadrim.	3º Quadrim.	
Número de casos novos atendidos:	445	481	158	

DIVISÃO ESPECIALIZADA DE MOLESTIA INFECTOCONTAGIOSAS DE LIMEIRA

PROGRAMA DE ATENDIMENTO INTEGRAL AOS PORTADORES DE HIV / AIDS / HEPATITES VIRAIS E INFECÇÕES SEXUALMENTE TRANSMISSÍVEIS (IST)				Ação: 2620
Objetivo: Prevenir, controlar, diagnosticar e tratar as ISTs				
Meta: Acolher os pacientes e oferecer atendimento conforme a necessidade				
Indicador: Número de pacientes atendidos (Unidade)				
Propostas 2 e 5 - Eixo VI, 8ª Conferência Municipal de Saúde				
	1º Quadrim.	2º Quadrim.	3º Quadrim.	
Número de pacientes atendidos:	16.000	16.000	16.000	

PROGRAMA DE REDUÇÃO DE DANOS				Ação: 2620
Objetivo: Inibir a cadeia de transmissão aos usuários de SPA (Substância Psico Ativa)				
Meta: Disponibilizar insumos e medicamentos aos pacientes				
Indicador: Número de materiais distribuídos aos casos novos (Unidade)				
	1º Quadrim.	2º Quadrim.	3º Quadrim.	
Número de materiais distribuídos:	276	371	85	

PROGRAMA DE DISTRIBUIÇÃO DE INSUMOS, TESTES RÁPIDO PARA DIAGNÓSTICO (TRD) E PRESERVATIVOS				Ação: 2620
Objetivo: Distribuir materiais e insumos em ações de prevenção, controle e monitoramento das ISTs				
Meta: Distribuir insumos e testes nas Unidades de Saúde para detecção de ISTs				
Indicador: Número de materiais distribuídos (Unidade)				
	1º Quadrim.	2º Quadrim.	3º Quadrim.	
Número de materiais distribuídos:	2.500	5000	4500	

DIVISÃO ESPECIALIZADA DE MOLESTIA INFECTOCONTAGIOSAS DE LIMEIRA

PROGRAMA DE PREVENÇÃO DE INFECÇÕES SEXUALMENTE TRANSMISSÍVEIS (IST) NAS INSTITUIÇÕES DE ENSINO				Ação: 2620
Objetivo: Orientar e prevenir as ISTs, visando sua diminuição, controle e monitoramento nas Instituições de Ensino				
Meta: Realizar palestras nas Instituições de Ensino				
Indicador: Palestras realizadas (Unidade)				
Resultado:	1º Quadrim.	2º Quadrim.	3º Quadrim.	
Palestras Realizadas:	8	8	2	

PROGRAMA DE MOBILIZAÇÃO SOCIAL				Ação: 2620
Objetivo: Realizar ações educativas de prevenção das ISTs				
Meta: Realizar duas ações educativas por ano				
Indicador: Ações realizadas (Unidade)				
	1º Quadrim.	2º Quadrim.	3º Quadrim.	
Ações Realizadas:	2	2	2	

AÇÕES DE BLOQUEIO NO BANCO DE SANGUE				Ação: 2620
Objetivo: Garantir a qualidade do material no banco de sangue				
Meta: Atender a demanda de bloqueio quando identificada ISTs através da doação de sangue				
Indicador: Número de casos identificados e tratados (Unidade)				
Propostas 2 e 5 - Eixo VI, 8ª Conferência Municipal de Saúde				
	1º Quadrim.	2º Quadrim.	3º Quadrim.	
Número de casos tratados:	125	100	86	

DIVISÃO ESPECIALIZADA DE MOLESTIA INFECTOCONTAGIOSAS DE LIMEIRA

COMBATE A SÍFILIS CONGÊNITA				Ação: 2620			
Objetivo: Controlar, diagnosticar, tratar e realizar busca ativa nas gestantes e seus parceiros							
Meta: Evitar a sífilis congênita							
Indicador: Número de casos novos / Número de casos atendidos (Percentual)							
Propostas 2 e 5 - Eixo VI, 8ª Conferência Municipal de Saúde							
		1º Quadrim.		2º Quadrim.		3º Quadrim.	
Casos novos:		19		12		8	
Casos atendidos:		138		90		80	
Total:		13,77%		13,33%		10,00%	

PROGRAMA DE PROFILAXIA PRÉ EXPOSIÇÃO (PREP) AO HIV				Ação: 2620			
Objetivo: Prevenir o HIV							
Meta: Realizar o PCDT nacional de atendimento aos pacientes							
Indicador: Número de casos novos atendidos (Unidade)							
		1º Quadrim.		2º Quadrim.		3º Quadrim.	
Número de casos novos atendidos:		314		15		12	

BUSCA ATIVA DE PACIENTES COM ISTs				Ação: 2620			
Objetivo: Garantir o tratamento dos pacientes com ISTs							
Meta: Investigar e monitorar os pacientes, com equipe multidisciplinar, impossibilitados de comparecer no Semil							
Indicador: Número de casos faltosos atendidos (Unidade)							
		1º Quadrim.		2º Quadrim.		3º Quadrim.	
Número de casos faltosos atendidos:		216		272		260	

DIVISÃO ESPECIALIZADA DE MOLESTIA INFECTOCONTAGIOSAS DE LIMEIRA

DIA MUNDIAL DE LUTA CONTRA A AIDS				Ação: 2620		
Objetivo: Conscientizar sobre a luta contra a Aids						
Meta: Realizar um evento por ano						
Indicador: Campanha realizada (Unidade)						
Proposta 21 - Eixo VI, 8ª Conferência Municipal de Saúde						
		1º Quadrim.		2º Quadrim.		3º Quadrim.
	Campanha realizada:	1		1		1

**DEPARTAMENTO DE
GESTÃO ADMINISTRATIVA**

GESTÃO ADMINISTRATIVA

REQUISIÇÃO DE COMPRAS				Ação: 2020
Objetivo: Garantir o abastecimento de insumos e materiais da Secretaria Municipal de Saúde				
Meta: Concluir 1350 Requisições de Compras no ano				
Indicador: Requisições concluídas no sistema (Unidade)				
Proposta 24 - Eixo V, 8ª Conferência Municipal de Saúde				
	1º Quadrim.	2º Quadrim.	3º Quadrim.	
Requisições:	614	449	452	

GARANTIR O PLENO FUNCIONAMENTO DO SIG				Ação: 2020
Objetivo: Melhoria do serviço prestado, controle e agilidade				
Meta: Garantir o funcionamento do SIG				
Indicador: SIG funcionando em todas as Unidades				
Proposta 15 - Eixo V, 8ª Conferência Municipal de Saúde				
	1º Quadrim.	2º Quadrim.	3º Quadrim.	
SIG funcionando: SIM ou NÃO	SIM	SIM	SIM	

REFORMAS E MELHORIAS EM UNIDADES DE SAÚDE CONFORME A DEMANDA				Ação: 1090
Objetivo: Melhoria da estrutura e do serviço prestado				
Meta: Modernizar Unidades de Saúde conforme a demanda				
Indicador: Reformas/melhorias realizadas / Demanda de reformas/melhorias (Percentual)				
Propostas 2 e 6 – Eixo II, Proposta 15 - Eixo V, 8ª Conferência Municipal de Saúde				
	1º Quadrim.	2º Quadrim.	3º Quadrim.	
Reformas/melhorias realizadas:	1	6	6	
Demanda para reformas/melhorias:	1	6	6	
Total:	100,00%	100,00%	100,00%	

GESTÃO ADMINISTRATIVA

MANUTENÇÃO E MODERNIZAÇÃO DA FROTA CONFORME A DEMANDA				Ação: 2100
Objetivo: Melhoria da estrutura e do serviço prestado				
Meta: Aquisição/locação de veículos conforme a demanda				
Indicador: Aquisição/locação de veículos / Demanda de aquisição/locação de veículos (Percentual)				
Proposta 33 - Eixo V, 8ª Conferência Municipal de Saúde				
	1º Quadrim.	2º Quadrim.	3º Quadrim.	
Aquisição/locação de veículos:	0	0	0	
Demanda de aquisição/locação de veículos:	0	0	0	
Total:	0,00%	0,00%	0,00%	

MANUTENÇÃO PREVENTIVA E CORRETIVA				Ação: 2020
Objetivo: Melhoria da estrutura e do serviço prestado				
Meta: Atender no mínimo 75% das manutenções das Unidades e equipamentos de saúde, conforme a demanda				
Indicador: Manutenções realizadas / Unidades com demanda de manutenção (Percentual)				
Proposta 34 - Eixo V, 8ª Conferência Municipal de Saúde				
	1º Quadrim.	2º Quadrim.	3º Quadrim.	
Manutenções realizadas:	307	305	326	
Total de demandas de manutenção :	371	330	343	
Total:	82,75%	92,42%	95,04%	

AQUISIÇÃO DE MOBILIÁRIO PARA A SECRETARIA MUNICIPAL DE SAÚDE				Ação: 2020
Objetivo: Renovação da estrutura				
Meta: Garantir processo de compra de mobiliário				
Indicador: Aquisição de mobiliário realizada (Unidade)				
Proposta 15 - Eixo V, 8ª Conferência Municipal de Saúde				
	1º Quadrim.	2º Quadrim.	3º Quadrim.	
Aquisição realizada: SIM OU NÃO	NÃO	SIM	SIM	

GESTÃO ADMINISTRATIVA

CAPACITAÇÕES DE SERVIDORES				Ação: 2020
Objetivo: Qualificação do servidor				
Meta: Realizar 15 capacitações ao ano				
Indicador: Capacitações realizadas (Unidade)				
Proposta 3 - Eixo V, 8ª Conferência Municipal de Saúde				
	1º Quadrim.	2º Quadrim.	3º Quadrim.	
Capacitações realizadas:	12	29	47	

MANTER O PONTO BIOMÉTRICO EM FUNCIONAMENTO				Ação: 2020
Objetivo: Transparência e melhoria do serviço prestado				
Meta: Manter o ponto biométrico em todas as Unidades				
Indicador: Unidades com ponto biométrico funcionando / Total de Unidades (Percentual)				
Proposta 6 - Eixo V, 8ª Conferência Municipal de Saúde				
	1º Quadrim.	2º Quadrim.	3º Quadrim.	
Unidades com ponto biométrico funcionando:	0	0	0	
Total de Unidades:	53	53	53	
Total:	0,00%	0,00%	0,00%	

CONTRATAÇÃO DE SERVIDORES CONFORME A DEMANDA				Ação: 2010
Objetivo: Melhoria da prestação do serviço				
Meta: Contratar servidores conforme a demanda				
Indicador: Servidores contratados / Demanda de servidores (Percentual)				
Proposta 2 - Eixo V, 8ª Conferência Municipal de Saúde				
Resultado:	1º Quadrim.	2º Quadrim.	3º Quadrim.	
Servidores contratados:	1	2	7	
Demanda de servidores:	32	18	19	
Total:	3,13%	11,11%	36,84%	

GESTÃO ADMINISTRATIVA

MEDICAMENTOS PADRONIZADOS ADQUIRIDOS				Ação: 2640		
Objetivo: Atendimento da população						
Meta: Aquisição de R\$ 13.000.000,00 em medicamentos padronizados ao ano						
Indicador: Medicamentos adquiridos / Valor disponível (Percentual)						
Propostas 24 e 25 - Eixo V, 8ª Conferência Municipal de Saúde						
		1º Quadrim.		2º Quadrim.		3º Quadrim.
Medicamentos adquiridos:	R\$	5.468.630,30	R\$	5.703.637,01	R\$	5.044.979,05
Valor disponível:	R\$	5.468.630,30	R\$	5.703.637,01	R\$	5.044.979,05
Total:		100,00%		100,00%		100,00%

REDUÇÃO DE AÇÕES JUDICIAIS ATIVAS				Ação: 2540		
Objetivo: Reduzir as Ações Judiciais ativas						
Meta: Ofertar para no mínimo 90% das ações judiciais soluções administrativas municipais, objetivando a redução das demandas judicializadas						
Indicador: Total de Ações Judiciais ativas referente ao ano anterior - Ações Ativas / Total de Ações (Percentual)						
		1º Quadrim.		2º Quadrim.		3º Quadrim.
Ações ativas:		1.601		1.601		1.601
Total de Ações:		1.673		1.642		1.616
Total:		-4,30%		-2,50%		-0,93%

ATENDIMENTOS NAS FARMÁCIAS MUNICIPAIS				Ação: 2640		
Objetivo: Atender a demanda das pessoas que necessitam do atendimento						
Meta: Realizar 790.000 atendimentos ao ano na assistência farmacêutica						
Indicador: Pessoas atendidas / Demanda de pessoas (Percentual)						
Proposta 25- Eixo V, 8ª Conferência Municipal de Saúde						
		1º Quadrim.		2º Quadrim.		3º Quadrim.
Pessoas atendidas:		256.816		297.169		284.359
Demanda de pessoas:		256.816		297.169		284.359
Total:		100,00%		100,00%		100,00%

GESTÃO ADMINISTRATIVA

GARANTIR A DISTRIBUIÇÃO DE MEDICAMENTOS CONFORME A DEMANDA				Ação: 2640
Objetivo: Distribuir todos os medicamentos conforme a demanda				
Meta: Distribuir 58.000.000 de medicamentos para a população ao ano				
Indicador: Medicamentos distribuídos / Demanda de medicamentos (Percentual)				
Proposta 25- Eixo V, 8ª Conferência Municipal de Saúde				
	1º Quadrim.	2º Quadrim.	3º Quadrim.	
Medicamentos distribuídos:	8.071.446	22.083.369	21.960.280	
Demanda de medicamentos:	8.071.446	22.083.369	21.960.280	
Total:	100,00%	100,00%	100,00%	

REVISÃO DA CESTA DE MEDICAMENTOS				Ação: 2020
Objetivo: Manutenção do serviço prestado				
Meta: Realizar uma revisão na cesta de medicamentos no ano				
Indicador: Revisão realizada				
Propostas 24 e 25- Eixo V, 8ª Conferência Municipal de Saúde				
	1º Quadrim.	2º Quadrim.	3º Quadrim.	
Revisão realizada: SIM OU NÃO	NÃO	SIM	NÃO	

ATENDIMENTOS NA OUVIDORIA				Ação: 2020
Objetivo: Transparência e qualificação do serviço				
Meta: Garantir 100% dos atendimentos no ano, conforme demanda				
Indicador: Atendimentos realizados (Unidade)				
	1º Quadrim.	2º Quadrim.	3º Quadrim.	
Atendimentos realizados:	445	380	418	

GESTÃO ADMINISTRATIVA

GARANTIR A ACESSIBILIDADE CONFORME A NECESSIDADE				Ação: 2020
Objetivo: Garantir a melhoria da acessibilidade integral nas Unidades de Saúde				
Meta: Realizar estudo de acessibilidade integral nas Unidades de Saúde				
Indicador: Unidades com estudo realizado / Total de Unidades (Percentual)				
Propostas 9 e 15 - Eixo V, 8ª Conferência Municipal de Saúde				
	1º Quadrim.	2º Quadrim.	3º Quadrim.	
Unidades com estudo realizado:	53	53	53	
Total de Unidades:	53	53	53	
Total:	100,00%	100,00%	100,00%	

ELABORAR CAMPANHA DE CONSCIENTIZAÇÃO				Ação: 2010
Objetivo: Otimizar os serviços de saúde				
Meta: Realizar no mínimo 2 campanhas ao ano				
Indicador: Campanhas realizadas (Unidade)				
Proposta 3 - Eixo V, 8ª Conferência Municipal de Saúde				
	1º Quadrim.	2º Quadrim.	3º Quadrim.	
Campanhas realizadas:	5	15	16	

**DEPARTAMENTO DE
AUDITORIA**

AUDITORIA

AUDITORIA SUS			
Resultado:	1º Quadrim.	2º Quadrim.	3º Quadrim.
AUDITORIA PROSPECTIVA	3.253	2.949	1.745
RECUSAS COM PEDIDO DE JUSTIFICATIVA (GLOSAS)	145	182	105

Resultado:	1º Quadrim.	2º Quadrim.	3º Quadrim.
AUTORIZAÇÕES EM EXAMES	9.406	10.398	11.497
RECUSAS COM PEDIDO DE JUSTIFICATIVA (GLOSAS)	291	569	467

Resultado:	1º Quadrim.	2º Quadrim.	3º Quadrim.
AUDITORIA RETROSPECTIVA	1.236	1.160	1.971
RECUSAS COM PEDIDO DE JUSTIFICATIVA (GLOSAS)	57	33	29

Resultado:	1º Quadrim.	2º Quadrim.	3º Quadrim.
AUDITORIA AMBULATORIAL (ANALÍTICA)	10.763	14.532	17.961
RECUSAS COM PEDIDO DE JUSTIFICATIVA (GLOSAS)	782	29	73

AUDITORIAS NOS PRONTUÁRIOS HOSPITALARES				Ação: 2010
Objetivo: Avaliar se os prontuários estão em conformidade com convênio				
Meta: 100% dos prontuários auditados				
Indicador: Número de prontuários auditados / Número de prontuários fechados				
Proposta 12 e 32 - Eixo III, 8ª Conferência Municipal de Saúde				
	1º Quadrim.	2º Quadrim.	3º Quadrim.	
Nº de prontuários auditados:	1.346	1.160	1.971	
Nº de prontuários fechados:	5.249	5.619	5.367	
Total:	25,64%	20,64%	36,72%	

**DEPARTAMENTO DE PLANEJAMENTO
E FUNDO MUNICIPAL**

FMS

GESTÃO DO FUNDO MUNICIPAL DE SAÚDE			
Objetivo: Garantir a transparência e a legalidade na Gestão dos Recursos do Fundo Municipal de Saúde			
Meta: Prestação de Contas quadrimestral e anualmente em Audiências Públicas, em especial ao Conselho Municipal de Saúde e à Câmara Municipal			
Indicador: Prestação de Contas realizadas			
Proposta 15 - Eixo IV, 8ª Conferência Municipal de Saúde			
	1º Quadrim.	2º Quadrim.	3º Quadrim.
Prestação de Contas:	SIM	SIM	SIM

REALIZAR ESTUDO DE AUMENTO DO TETO MAC			
Objetivo: Pleitear aumento de TETO DO MAC (média e alta complexidade), conforme levantamento de dados da produção do município			
Meta: 100% do estudo realizado			
Indicador: Estudo realizado			
Proposta 14 - Eixo I, 8ª Conferência Municipal de Saúde			
	1º Quadrim.	2º Quadrim.	3º Quadrim.
Estudo realizado:	33,33%	33,33%	33,33%

CRIAÇÃO DE UMA RUBRICA ORÇAMENTÁRIA AO CONSELHO MUNICIPAL DE SAÚDE			Ação: 2020
Objetivo: Garantir a participação dos conselheiros nas atividades a serem desenvolvidas e equipamentos necessários			
Meta: Criar e manter rubrica orçamentária para o Conselho Municipal de Saúde			
Indicador: Rúbrica criada e mantida			
Proposta 1 - Eixo IV, 8ª Conferência Municipal de Saúde			
	1º Quadrim.	2º Quadrim.	3º Quadrim.
Rubrica criada e mantida: SIM OU NÃO	SIM	SIM	SIM

FMS

GARANTIR A APLICAÇÃO DO MÍNIMO DE 15% DA RECEITA ARRECADADA PELO MUNICÍPIO EM AÇÕES E SERVIÇOS PÚBLICOS DA SAÚDE			
Objetivo: Atender a Constituição e a Lei Complementar nº 141 de 2012			
Meta: Aplicação de 15% da receita anualmente			
Indicador: Aplicação realizada			
	1º Quadrim.	2º Quadrim.	3º Quadrim.
Aplicação realizada: SIM OU NÃO	13,57%	15,55	17,18

FMS

Prestação de Contas do 3º Quadrimestre de 2025

Contas e Saldos em 31/12/2024:

BANCO	CONTA	DESCRIÇÃO	SUPERÁVIT FINANCEIRO (31/12/2024)
0341 - Caixa Econômica Federal (CEF)	624045-6	Bloco de Manutenção de ASPS (Custeio Federal)	10.877.018,55
	624046-4	Bloco de Estruturação de ASPS (Investimento Federal)	2.083.201,20
	624047-2	Piso Nacional da Enfermagem (Complementação Federal)	40.654,25
	624048-0	Bloco de Manutenção de ASPS (Emenda Parlamentar)	1.800.000,00
	000146-8	Taxas/Multas da Vigilância Sanitária	140.737,44
	000144-1	Recurso do Tesouro não vinculados	5.335.307,62
0341 - Caixa Econômica Federal (CEF) Total			20.276.919,06
0001 - Banco do Brasil (BB)	108805-X	Convênios e Emendas Estaduais	47.410,23
	115071-5	Convênios e Emendas Estaduais	54.861,55
	130526-3	Convênios e Emendas Estaduais	5.409,24
	205461-5	Fundo a Fundo Estadual	1.168.388,12
	114163-5	Recurso do Tesouro não vinculados	3.360,32
0001 - Banco do Brasil (BB) Total			1.279.429,46
0033 - Santander	45000256-2	Folha de Pagamento da Sec. de Saúde	20.061,25
0033 - Santander Total			20.061,25
Total Geral			21.576.409,77

FMS

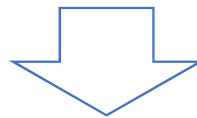
Restos a Pagar:

Lei 4.320, de 17 de março de 1964.

Artigo 36:

Consideram-se Restos a Pagar as despesas empenhadas mas não pagas até o dia 31 de dezembro distinguindo-se as processadas das não processadas.

FONTE DE RECURSOS	TOTAL INSCRITO	PAGOS	CANCELADOS	SALDO
+ ESTADUAL	8.960.031,34	8.960.031,34	-	-
+ FEDERAL	10.637.482,86	10.364.441,65	273.041,21	-
+ MUNICIPAL	28.258.209,12	23.756.427,66	3.562.501,29	939.280,17
+ OPERAÇÃO DE CRÉDITO	4.889.314,86	2.932.497,17	1.956.817,69	-
Total Geral	52.745.038,18	46.013.397,82	5.792.360,19	939.280,17



DECRETO Nº 9, DE 8 DE JANEIRO DE 2025.

Dispõe sobre o reconhecimento de emergência financeira no Município e sobre a regulamentação do artigo 141, §1º da Lei Federal 14.133/2021, e com imposição das normas impositivas da Lei de Responsabilidade Fiscal e dá outras disposições.

DECRETO Nº 57, DE 14 DE MARÇO DE 2025.

Dispõe sobre a criação do Programa de Pagamentos de Restos a Pagar inscritos até 31 de dezembro de 2024, no âmbito do Poder Executivo do Município de Limeira.

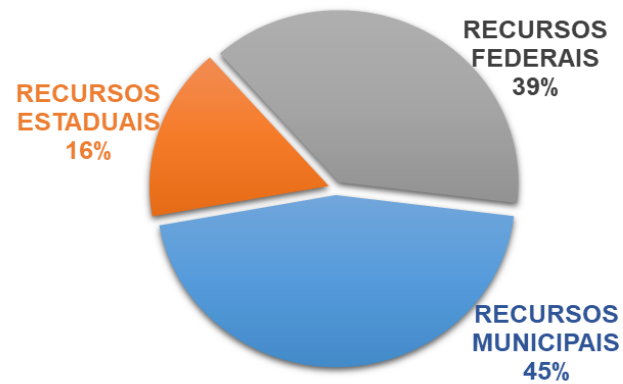
FMS

RECEITAS - Arrecadação no Exercício de 2025 Receitas Arrecadadas

	2022	2023	2024	2025
⊕ RECURSOS ESTADUAIS	8.984.751,91	5.641.236,26	53.657.379,14	66.896.631,75
⊕ RECURSOS FEDERAIS	98.238.727,99	115.578.391,91	135.680.274,46	142.550.475,58
⊕ RECURSOS MUNICIPAIS	138.762.316,76	148.440.391,95	167.898.049,87	186.046.989,78
⊕ RECURSOS FEDERAIS (DEMANDA JUDICIAL - SANTA CASA)			13.739.783,63	15.773.794,72
Total Geral	245.985.796,66	269.660.020,12	370.975.487,10	411.267.891,83

Taxa de Crescimento da Receita (Consolidado)

	2023	2024	2025
<i>Crescimento Nominal</i>	9,62%	32,48%	6,61%
<i>Inflação no período (IPCA-IBGE)</i>	4,62%	4,83%	4,26%
<i>Crescimento Real (Descontada a Inflação)</i>	5,00%	27,65%	2,35%



FMS

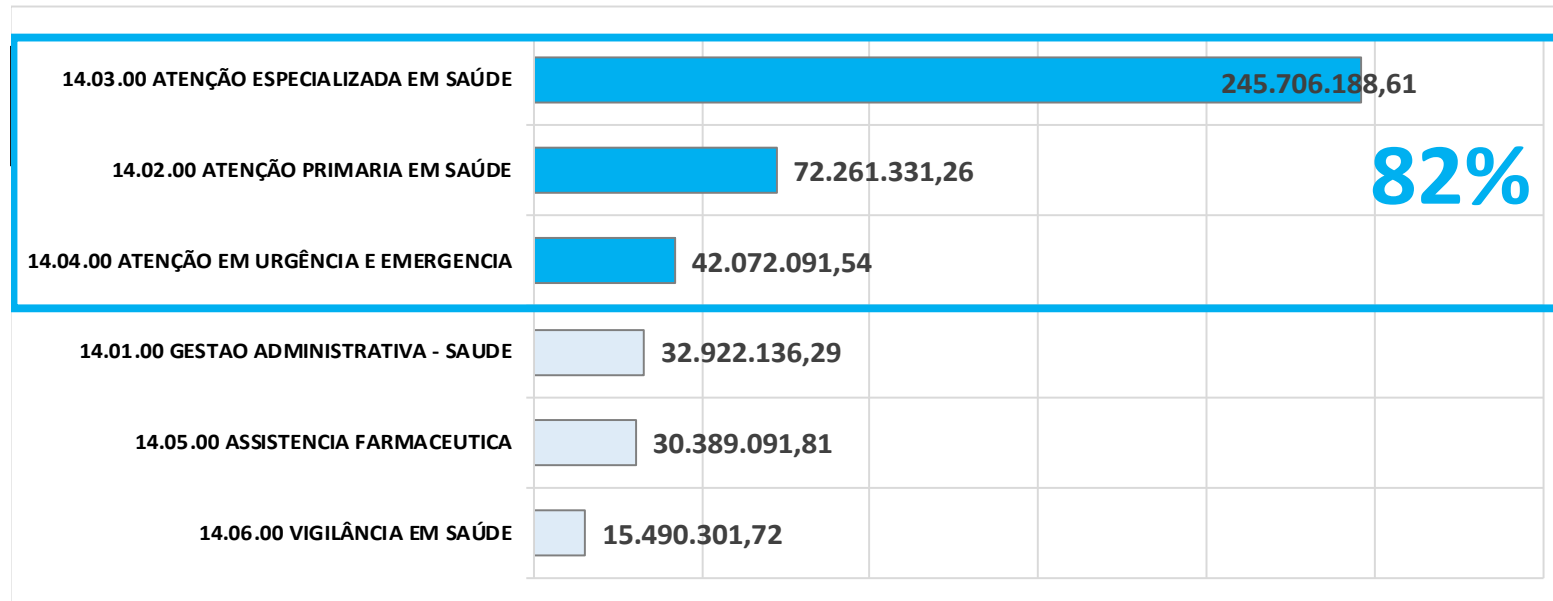
Receitas Detalhadas

FONTE DE RECURSOS	1º QUADRIMESTRE	2º QUADRIMESTRE	3º QUADRIMESTRE	TOTAL
RECURSOS MUNICIPAIS	67.062.826,18	56.586.807,51	62.397.356,09	186.046.989,78
TESOURO MUNICIPAL (15%, Multas e outras)	66.725.707,41	56.200.048,57	61.998.971,32	184.924.727,30
TRANSFERÊNCIAS SAMU (Cordeirópolis)	118.467,90	146.283,30	132.375,60	397.126,80
TAXAS, MULTAS e OUTRAS (VISA)	218.650,87	240.475,64	266.009,17	725.135,68
RECURSOS ESTADUAIS	20.413.139,59	22.336.604,40	24.146.887,76	66.896.631,75
SISTEMA PRISIONAL	283.500,00	252.000,00	252.000,00	787.500,00
COMPLEMENTAÇÃO TABELA SUS PAULISTA	18.296.897,47	18.887.039,14	18.366.295,82	55.550.232,43
OUTROS PROGRAMAS (GLICEMIA)	275.547,47	626.527,65	405.290,26	1.307.365,38
IGM PAULISTA	1.553.915,00	776.957,50	2.257.061,54	4.587.934,04
OUTRAS RECEITAS (Financeiras e Outros)	3.279,65	4.080,11	1.240,14	8.599,90
EMENDAS PARLAMENTARES ESTADUAIS	0,00	1.790.000,00	2.865.000,00	4.655.000,00
RECURSOS FEDERAIS	58.424.739,59	45.352.819,65	54.546.711,06	158.324.270,30
ATENÇÃO PRIMÁRIA EM SAÚDE	5.294.011,38	5.498.579,05	5.379.145,76	16.171.736,19
MÉDIA E ALTA COMPLEXIDADE (MAC)	47.466.408,19	33.774.069,37	34.553.530,32	115.794.007,88
VIGILÂNCIA EM SAÚDE	373.856,76	414.487,20	443.370,23	1.231.714,19
ASSISTÊNCIA FARMACÊUTICA	710.214,60	904.794,20	807.504,40	2.422.513,20
AGENTES DE SAÚDE (ACS, ACE e ZOONOSES)	2.920.632,00	2.902.416,00	3.579.444,00	9.402.492,00
PISO NACIONAL DA ENFERMAGEM	941.050,55	992.531,86	725.499,10	2.659.081,51
OUTRAS RECEITAS (Financeiras e Outros)	718.566,11	665.941,97	758.217,25	2.142.725,33
EMENDAS PARLAMENTARES FEDERAIS	0,00	200.000,00	8.300.000,00	8.500.000,00
Total Geral	145.900.705,36	124.276.231,56	141.090.954,91	411.267.891,83

FMS

DESPESAS - Arrecadação no Exercício de 2025
Por Unidade Orçamentária

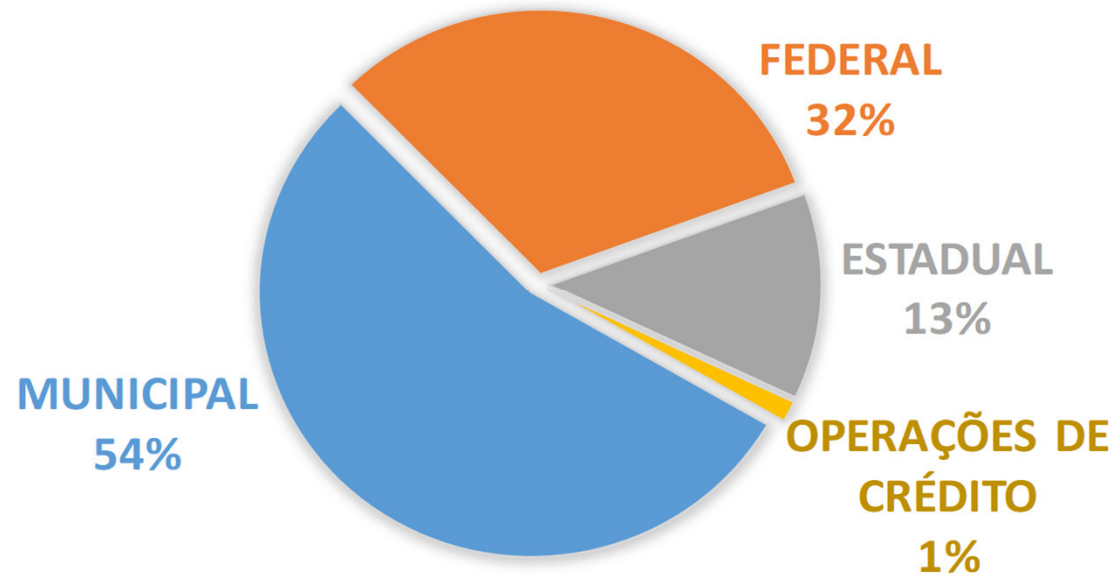
UNIDADES ORÇAMENTÁRIAS	Dotacao Inicial	Dotacao Atual	Empenhado	LIQUIDADO	Pago
14.01.00 GESTAO ADMINISTRATIVA - SAUDE	36.140.000,00	38.057.761,25	33.822.333,46	32.922.136,29	31.155.179,18
14.02.00 ATENÇÃO PRIMARIA EM SAÚDE	76.133.000,00	79.289.383,97	73.929.237,08	72.261.331,26	66.846.254,45
14.03.00 ATENÇÃO ESPECIALIZADA EM SAÚDE	244.278.000,00	291.972.047,12	272.852.265,97	245.706.188,61	241.756.159,40
14.04.00 ATENÇÃO EM URGÊNCIA E EMERGENCIA	44.690.000,00	54.237.022,71	44.292.156,59	42.072.091,54	40.098.641,16
14.05.00 ASSISTENCIA FARMACEUTICA	28.301.000,00	32.991.943,98	30.465.524,78	30.389.091,81	29.345.580,48
14.06.00 VIGILÂNCIA EM SAÚDE	17.162.000,00	18.727.947,76	15.634.378,76	15.490.301,72	14.163.230,97
Total Geral	446.704.000,00	515.276.106,79	470.995.896,64	438.841.141,23	423.365.045,64



FMS


Por Fonte de Recursos

FONTE DE RECURSOS	Dotacao Inicial	Dotacao Atual	Empenhado	LIQUIDADO	Pago
MUNICIPAL	263.400.000,00	272.473.960,69	250.173.885,26	238.574.776,60	224.804.288,28
FEDERAL	117.854.000,00	156.236.307,78	149.216.930,58	139.094.625,48	137.509.618,21
ESTADUAL	55.519.000,00	67.088.808,41	65.005.808,21	55.488.150,51	55.367.550,51
OPERAÇÕES DE CRÉDITO	9.931.000,00	19.477.029,91	6.599.272,59	5.683.588,64	5.683.588,64
Total Geral	446.704.000,00	515.276.106,79	470.995.896,64	438.841.141,23	423.365.045,64



FMS

Categoria Econômica e Grupo de Natureza

CE E GND	 Empenhado	LIQUIDADO	%
<input type="checkbox"/> 3. DESPESAS CORRENTES	461.361.200,52	430.342.129,06	98%
3.1 PESSOAL E ENCARGOS	127.536.585,13	127.536.585,13	29%
3.3 OUTRAS DESPESAS CORRENTES	333.824.615,39	302.805.543,93	69%
<input type="checkbox"/> 4. DESPESAS DE CAPITAL	9.634.696,12	8.499.012,17	2%
4.4 INVESTIMENTOS	8.324.274,59	7.188.590,64	2%
4.6 AMORTIZAÇÃO DA DÍVIDA	1.310.421,53	1.310.421,53	0%
Total Geral	470.995.896,64	438.841.141,23	

FMS

Percentual de Aplicação em ASPS

Artigo 198, § 2º, Inciso III da CF/1988
 Artigo 7º, Lei Complementar 141/2012

Despesas Executadas em 2025 (1º Quadrimestre):		
EMPENHADO	LIQUIDADO	PAGO
R\$ 92.625.405,50	R\$ 58.202.977,14	R\$ 46.911.935,06
20,86%	13,11%	10,57%

Despesas Executadas em 2025 (2º Quadrimestre):		
EMPENHADO	LIQUIDADO	PAGO
R\$ 173.824.172,75	R\$ 127.117.609,22	R\$ 115.583.340,71
21,259%	15,547%	14,136%

Receita Tributária		R\$ 1.230.543.608,14
Total arrecadado no Ano (2025)		
Aplicação Mínima Obrigatória (15%)		R\$ 184.581.541,22
Despesas Executadas em 2025:		
EMPENHADO	LIQUIDADO	PAGO
R\$ 218.399.803,28	R\$ 211.372.054,52	R\$ 197.751.237,17
17,748%	17,177%	16,070%

FMS

Obrigado!

TRANSPARÊNCIA:
www.limeira.sp.gov.br



CONTATO:
Fundo Municipal de Saúde
saude.fms@limeira.sp.gov.br
(19) 3404-9677