

**Ata Audiência Pública - 2ª Reunião Audiência Pública - Comissão Orçamento, Finanças, Contabilidade e Administração Pública de 2022**

**ATA DA AUDIÊNCIA PÚBLICA REALIZADA PELA COMISSÃO PERMANENTE DE ORÇAMENTO, FINANÇAS, CONTABILIDADE E ADMINISTRAÇÃO PÚBLICA E PELO PODER EXECUTIVO MUNICIPAL EM CUMPRIMENTO DO ART. 9º, § 4º, DA LEI COMPLEMENTAR Nº. 101/00.**

Aos vinte e cinco dias do mês de maio do ano de dois mil e dois, às 15 horas, reuniram-se, os membros da Comissão Permanente de Orçamento, Finanças, Contabilidade e Administração Pública, formada pelos Vereadores: **Nilton César dos Santos, Presidente, João Antunes Souza, Vice-Presidente, e José Roberto Bernardo, Membro**, e representando o Poder Executivo Municipal e Autarquias, o Senhor Secretário Municipal de Fazenda, José Aparecido Vidotti, presentes para Audiência Pública, a fim de dar cumprimento ao disposto no art. 9º, § 4º, da Lei Complementar 101/00, sobre o cumprimento das Metas Fiscais fixadas pela Lei de Diretrizes Orçamentárias, exercício de 2022, 1º Quadrimestre. **Aberta a audiência** pelo Excelentíssimo Senhor Presidente da Comissão, Nilton César dos Santos, que agradeceu a presença de todos e passou a palavra ao representante do Poder Executivo, Senhor José Aparecido Vidotti, que iniciou sua fala agradecendo a presença de todos, e discorreu sobre: a distribuição das receitas correntes e de capital – R\$ 434.162.372,53 (Receita total realizada até o período); distribuição da receita por natureza: receita corrente R\$ 428.462.274,62 (realizado até o período); receita de capital R\$ 4.906.871,18 (realizado até o período) intraorçamentária R\$ 793.226,73 (realizado até o período); comparativo 2021/2022 (1º quadrimestre) das receitas corrente, capital e intra-orçamentária – receita total até o 1º quadrimestre – 2022 de R\$ 434.162.372,53 (7,51%); principais receitas (IPTU, ISS, FPM, ICMS, IPVA e FUNDEB), realizado até o período a quantia de R\$ 314.998.199,09 (43,76%); evolução das principais receitas. Despesas: distribuição das despesas correntes, de capital, intraorçamentária e reserva de contingência, perfazendo uma despesa total realizada até o período de R\$ 325.945.349,8 (26,12%); distribuição das despesas por natureza (liquidado): corrente (R\$ 278.314.147,24), capital (R\$ 18.546.373,55) e intraorçamentária (R\$ 29.084.829,02); comparativo 2021/2022 (até o 1º quadrimestre); principais despesas (educação, saúde, urbanismo, administração, encargos

especiais, assistência social e outras) – total até o período de R\$ 325.945.349,8 (26,12%); evolução das principais despesas. Receita x despesa; comparativo de receita e despesas por entidades acumulado no período (Administração Direta e Indireta) – total de R\$ 119.334.319,3 (liquidada); evolução das receitas arrecadadas e despesas liquidadas realizado acumulado. Limites (pessoal, saúde, educação, FUNDEB e dívida): evolução da receita corrente líquida (RCL), despesa líquida com pessoal 1º quadrimestre/2022 R\$ 432.800.639; evolução da despesa com pessoal, aplicação na saúde exercício de 2022/1º quadrimestre (R\$ 52.205.329,80 liquidado), aplicação no ensino exercício de 2022/1º quadrimestre (68.065.973,32 liquidado), aplicação de recursos no FUNDEB exercício de 2022/1º quadrimestre (R\$ 38.588.084,75 liquidado). Limites com a dívida: evolução da dívida consolidada líquida (R\$ 166.248.632,73 – 1º quadrimestre de 2022), resultado primário (R\$ 92.477.749,58) e resultado nominal (R\$ 84.835.191,97). Em ato contínuo, Excelentíssimo Senhor Presidente abriu o uso da palavra aos Srs. Vereadores e à plateia presente e na plataforma digital. O Vereador José Roberto Bernardo questionou se este ano houve aumento do pagamento dos impostos em relação ao ano anterior, foi respondido que em 2022 foi mantido o mesmo padrão de arrecadação no IPTU e ISSQN; sendo que no ICMS teve um aumento decorrente da base de cálculo que aumentou devido à inflação. Finalizou afirmando que o Município tem uma resposta positiva de seus contribuintes. Não havendo mais manifestação, e nada mais a discutir, o Presidente da Comissão suspendeu a Audiência para o término da lavratura da Ata. Reaberta a reunião, o Excelentíssimo Senhor Presidente da Comissão agradeceu a todos, e deu por encerrada a Audiência Pública. Faz parte integrante da presente Ata a cópia do Livro de presença. Nada mais, foi lavrada a presente ata pela Assessora Jurídica Técnico-Legislativa, Karina Pacheco, que, após lida e aprovada, foi assinada eletronicamente pelos presentes

**Nilton César dos Santos**  
Presidente  
(Assinatura digital)

**João Antunes Souza**  
Vice-Presidente  
(Assinatura digital)

**José Roberto Bernardo**  
Secretário  
(Assinatura digital)

**José Aparecido Vidotti**  
Secretário Municipal de Fazenda  
(Assinatura digital)



CÂMARA MUNICIPAL DE  
**LIMEIRA**

*ATA DA AUDIÊNCIA PÚBLICA EM CUMPRIMENTO AO ART. 9º, §  
4º, DA LEI COMPLEMENTAR 101/00. Realizada em 25/05/2022.*



CÂMARA MUNICIPAL

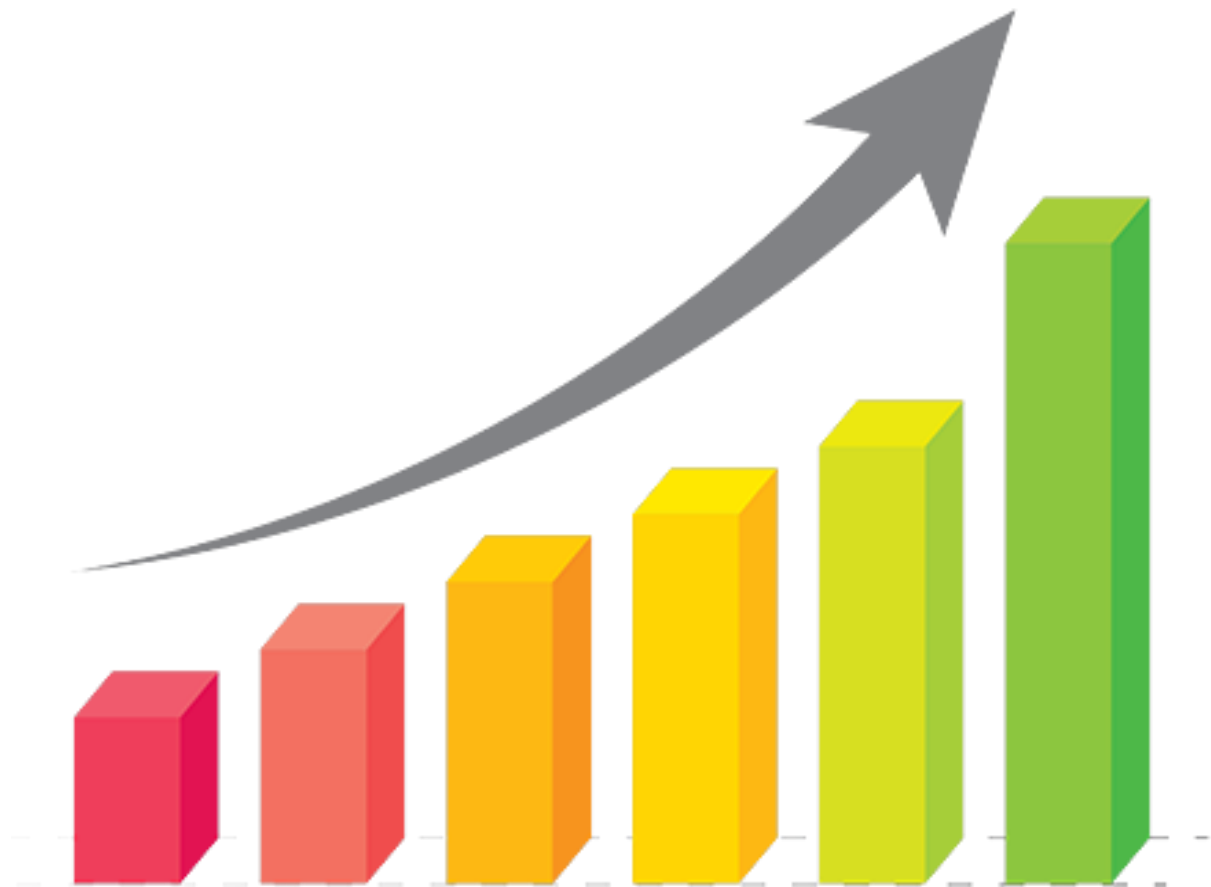
**PALÁCIO TATUIBI:** Rua Pedro Zaccaria, nº 70 - Jardim Nova Itália | CEP: 13484.350 | Limeira-SP | 19 3404.7500 | 19 3404.7502  
[www.limeira.sp.leg.br](http://www.limeira.sp.leg.br) | [contato@limeira.sp.leg.br](mailto:contato@limeira.sp.leg.br) | facebook: camaralimeira | twitter: camaradelimeira | youtube: camaradelimeira




# Audiência Pública

Cumprimento das Metas Fiscais

1º QUADRIMESTRE DE 2022





"LC 101/2000, art. 9. §4º Até o final dos meses de Maio, Setembro e Fevereiro, o Poder Executivo demonstrará e avaliará o cumprimento das metas fiscais de cada quadrimestre, em audiência pública na comissão referida no §1º do art. 166 da Constituição ou equivalente"



# RECEITA





## Distribuição das Receitas Correntes e de Capital

As Receitas Correntes são compostas pelas seguintes receitas: Tributária, Contribuições, Patrimonial, Agropecuária, Industrial, Serviços e as provenientes de recursos financeiros recebidos de outras pessoas de Direito Público ou Privado destinadas a atender as despesas correntes.

As Receitas de Capital resultam da efetivação das operações de crédito, alienação de bens, amortização de empréstimos, transferências de capital e outras receitas de capital.

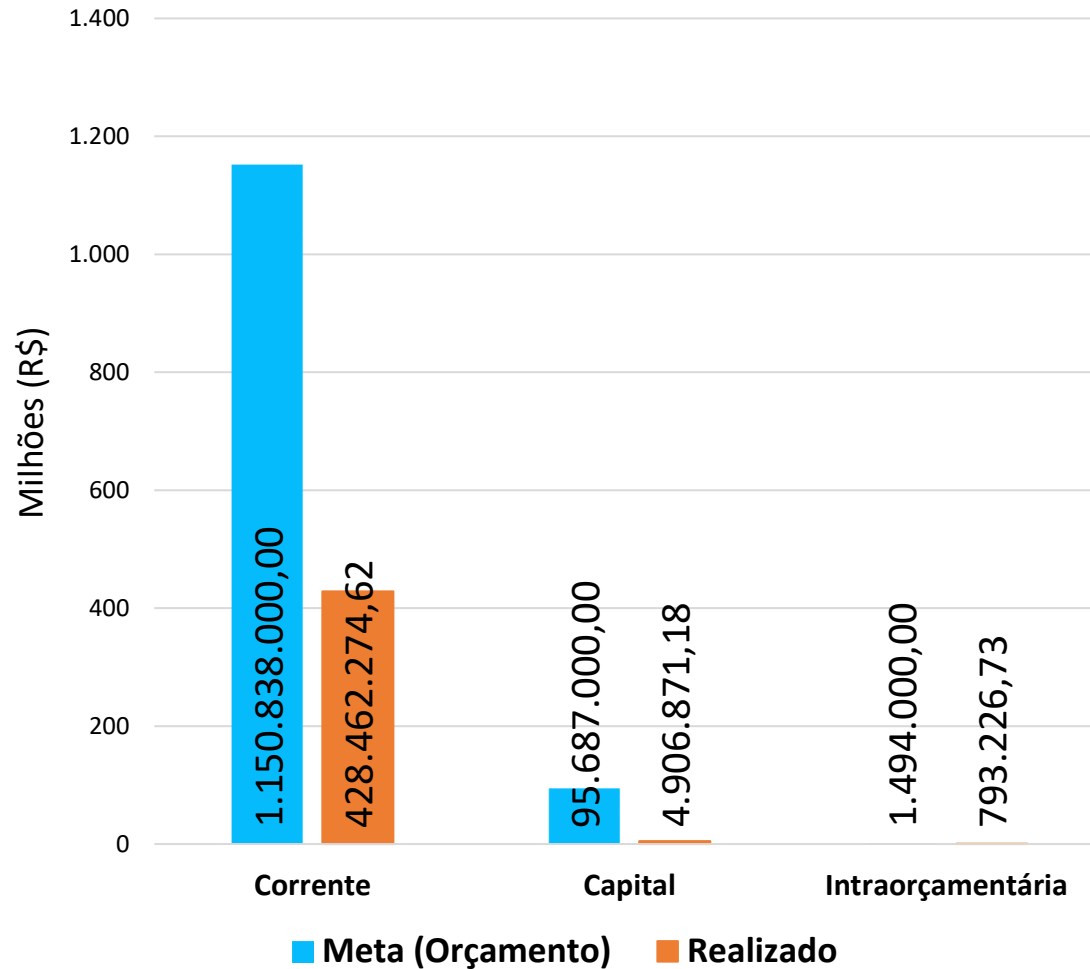
Descrição	Metas (Orçamento)	Realizado			%
		Quadrimestre Anterior	Quadrimestre Atual	Até o Período	
Corrente	1.150.838.000,00	377.386.463,76	428.462.274,62	428.462.274,62	37,23%
Capital	95.687.000,00	6.629.583,29	4.906.871,18	4.906.871,18	5,13%
Intraorçamentária	1.494.000,00	897.232,88	793.226,73	793.226,73	53,09%
<b>Receita Total</b>	<b>1.248.019.000,00</b>	<b>384.913.279,93</b>	<b>434.162.372,53</b>	<b>434.162.372,53</b>	<b>34,79%</b>

Nota Explicativa: A coluna “%” demonstra o percentual realizado até o período frente a meta estabelecida no orçamento.

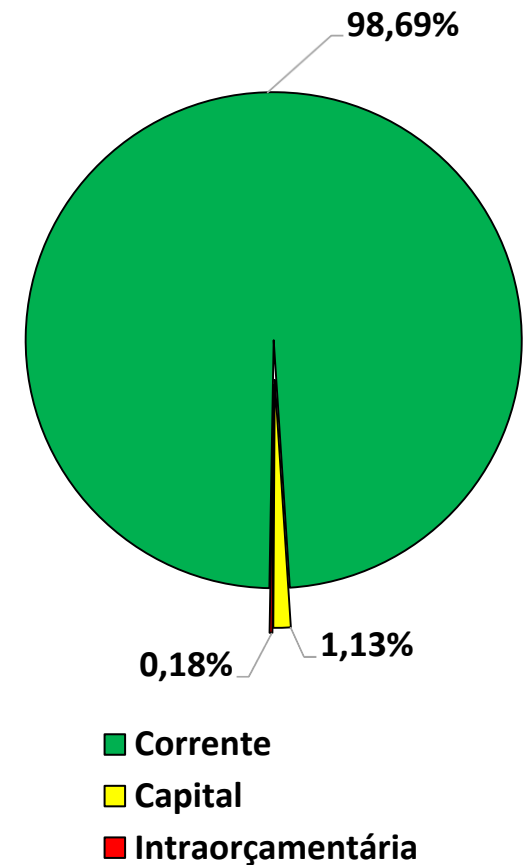
Nota Explicativa: Dados consolidados exceto órgão de previdência e/ou fundo de previdência.



## Meta (Orçamento) x Realizado



## Participação no Realizado



Nota Explicativa: Dados consolidados exceto órgão de previdência e/ou fundo de previdência.





## Distribuição da Receita Por Natureza

A classificação da receita por natureza busca a melhor identificação da origem do recurso segundo seu fato gerador.

Descrição	Metas (Orçamento)	Realizado			%
		Quadrimestre Anterior	Quadrimestre Atual	Até o Período	
<b>CORRENTE</b>	<b>1.150.838.000,00</b>	<b>377.386.463,76</b>	<b>428.462.274,62</b>	<b>428.462.274,62</b>	<b>37,23%</b>
Receita Tributária	421.616.000,00	112.583.094,90	133.626.346,68	133.626.346,68	31,69%
Receita de Contribuições	19.339.000,00	5.753.874,15	5.847.928,60	5.847.928,60	30,24%
Receita Patrimonial	18.582.000,00	7.751.730,67	10.954.327,79	10.954.327,79	58,95%
Receita de Serviços	11.593.000,00	3.246.795,75	3.016.626,97	3.016.626,97	26,02%
Transferências Correntes	713.450.000,00	267.729.304,93	308.860.142,39	308.860.142,39	43,29%
Outras Receitas Correntes	63.879.000,00	14.029.933,65	9.929.505,75	9.929.505,75	15,54%
Deduções	-97.621.000,00	-33.708.270,29	-43.772.603,56	-43.772.603,56	44,84%

Nota Explicativa: A coluna “%” demonstra o percentual realizado até o período frente a meta estabelecida no orçamento.

Nota Explicativa: Dados consolidados exceto órgão de previdência e/ou fundo de previdência.





## Distribuição da Receita Por Natureza

A classificação da receita por natureza busca a melhor identificação da origem do recurso segundo seu fato gerador.

Descrição	Metas (Orçamento)	Realizado			%
		Quadrimestre Anterior	Quadrimestre Atual	Até o Período	
<b>CAPITAL</b>	<b>95.687.000,00</b>	<b>6.629.583,29</b>	<b>4.906.871,18</b>	<b>4.906.871,18</b>	<b>5,13%</b>
Operação de Crédito	90.318.000,00	-551.684,86	3.850.000,00	3.850.000,00	4,26%
Alienação de Bens	2.665.000,00	2.618.227,63	1.324.082,38	1.324.082,38	49,68%
Transferências de Capital	0,00	5.010.488,55	402.104,71	402.104,71	-
Outras Receitas de Capital	6.237.000,00	243.990,38	506.176,81	506.176,81	8,12%
Deduções	-3.533.000,00	-691.438,41	-1.175.492,72	-1.175.492,72	33,27%
<b>INTRAORÇAMENTÁRIA</b>	<b>1.494.000,00</b>	<b>897.232,88</b>	<b>793.226,73</b>	<b>793.226,73</b>	<b>53,09%</b>

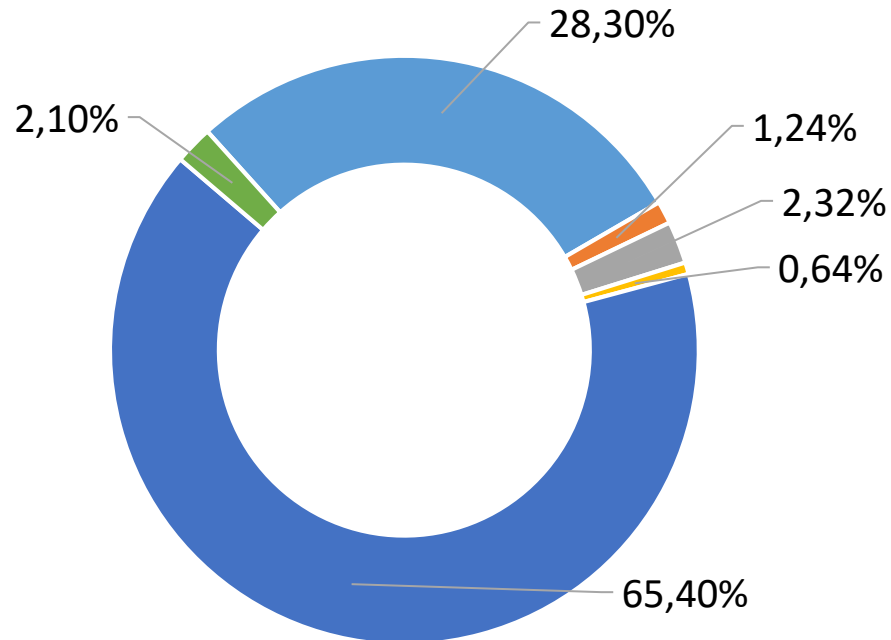
Nota Explicativa: A coluna “%” demonstra o percentual realizado até o período frente a meta estabelecida no orçamento.

Nota Explicativa: Dados consolidados exceto órgão de previdência e/ou fundo de previdência.



## Participação Corrente

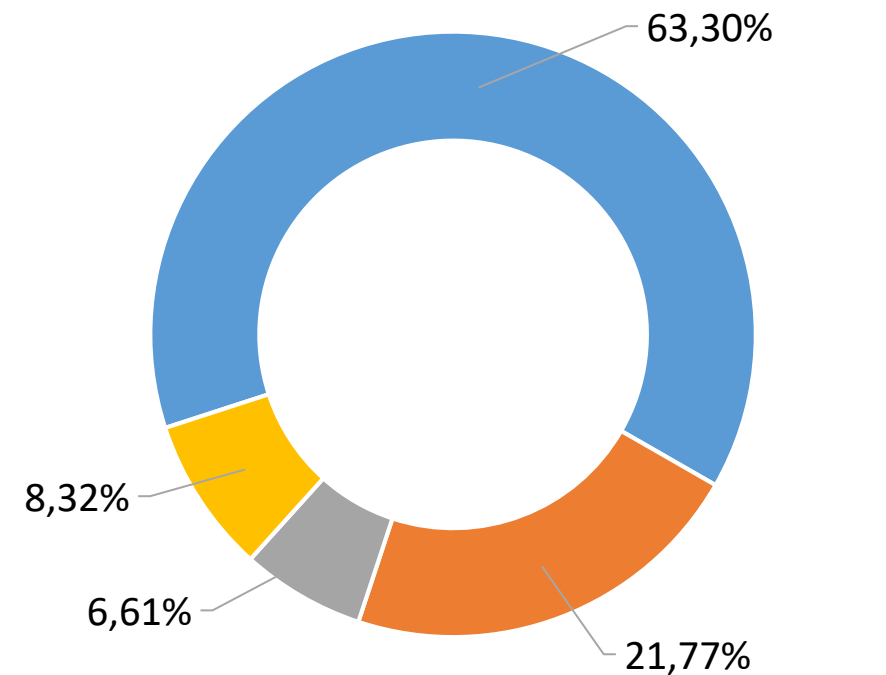
Realizado



- Receita Tributária
- Receita Patrimonial
- Transferências Correntes
- Receita de Contribuições
- Receita de Serviços
- Outras Receitas Correntes

## Participação Capital

Realizado



- Operação de Crédito
- Transferências de Capital
- Alienação de Bens
- Outras Receitas de Capital

Nota Explicativa: Dados consolidados exceto órgão de previdência e/ou fundo de previdência.



## Comparativo 2021/2022 (Até o 1º quadrimestre)

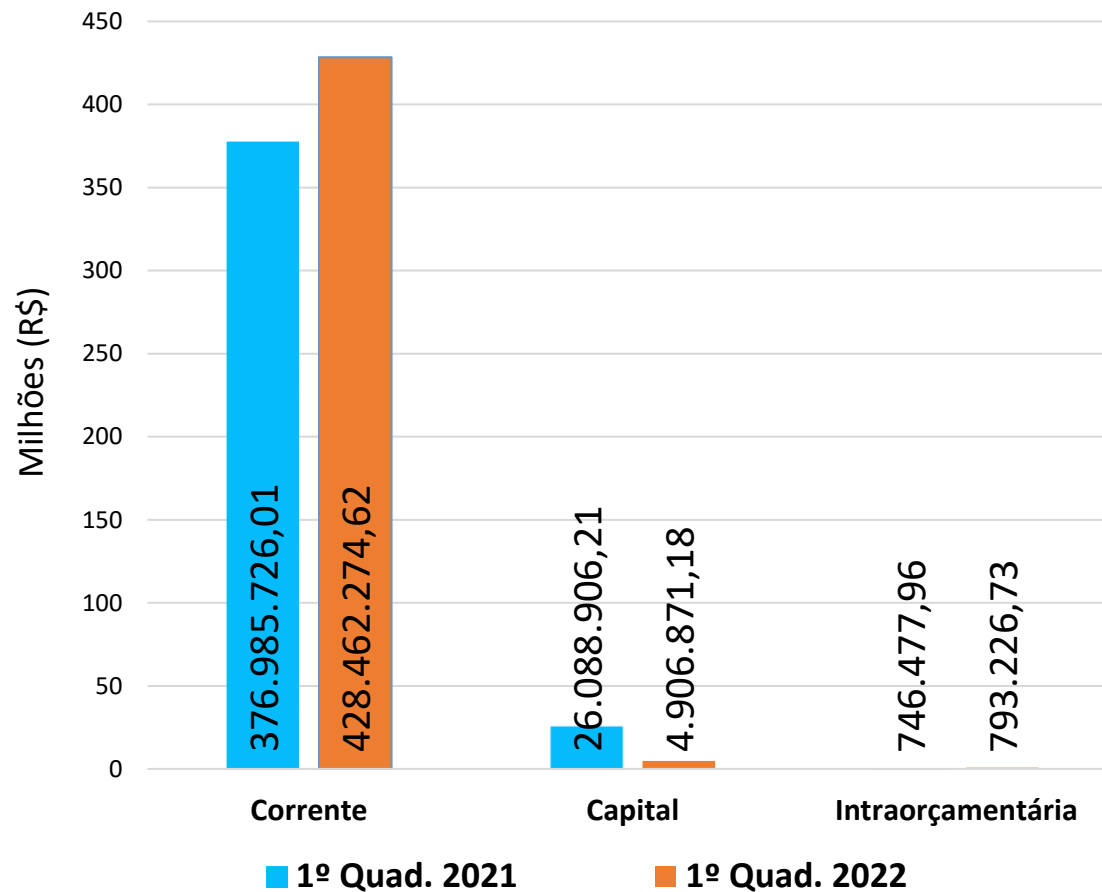
Descrição	Até o 1º quadrimestre – 2021		Até o 1º quadrimestre – 2022		%
	Metas (Orçamento)	Realizado	Metas (Orçamento)	Realizado	
Corrente	1.034.908.000,00	376.985.726,01	1.150.838.000,00	428.462.274,62	13,65%
Capital	42.456.000,00	26.088.906,21	95.687.000,00	4.906.871,18	-81,19%
Intraorçamentária	1.795.000,00	746.477,96	1.494.000,00	793.226,73	6,26%
<b>Receita Total</b>	<b>1.079.159.000,00</b>	<b>403.821.110,18</b>	<b>1.248.019.000,00</b>	<b>434.162.372,53</b>	<b>7,51%</b>

Nota Explicativa: A coluna “%” demonstra a variação percentual do realizado entre os períodos.

Nota Explicativa: Dados consolidados exceto órgão de previdência e/ou fundo de previdência.



## Receita Realizada Comparativo 2021/2022



## Variação no Período

Realizado



Nota Explicativa: Dados consolidados exceto órgão de previdência e/ou fundo de previdência.



## Principais Receitas

Descrição	Metas (Orçamento)	Realizado			%
		Quadrimestre Anterior	Quadrimestre Atual	Até o Período	
IPTU	98.204.393,77	27.103.319,98	49.359.089,41	49.359.089,41	50,26%
ISS	126.002.000,00	44.332.988,23	42.625.872,63	42.625.872,63	33,83%
FPM*	62.965.600,00	23.963.164,22	30.073.484,91	30.073.484,91	47,76%
ICMS*	253.841.600,00	98.999.273,07	94.410.331,30	94.410.331,30	37,19%
IPVA*	63.828.800,00	7.353.426,06	43.863.859,80	43.863.859,80	68,72%
FUNDEB	115.000.000,00	47.847.111,76	54.665.561,04	54.665.561,04	47,54%
<b>TOTAL</b>	<b>719.842.393,77</b>	<b>249.599.283,32</b>	<b>314.998.199,09</b>	<b>314.998.199,09</b>	<b>43,76%</b>

Nota Explicativa: A coluna “%” demonstra o percentual realizado até o período frente a meta estabelecida no orçamento.

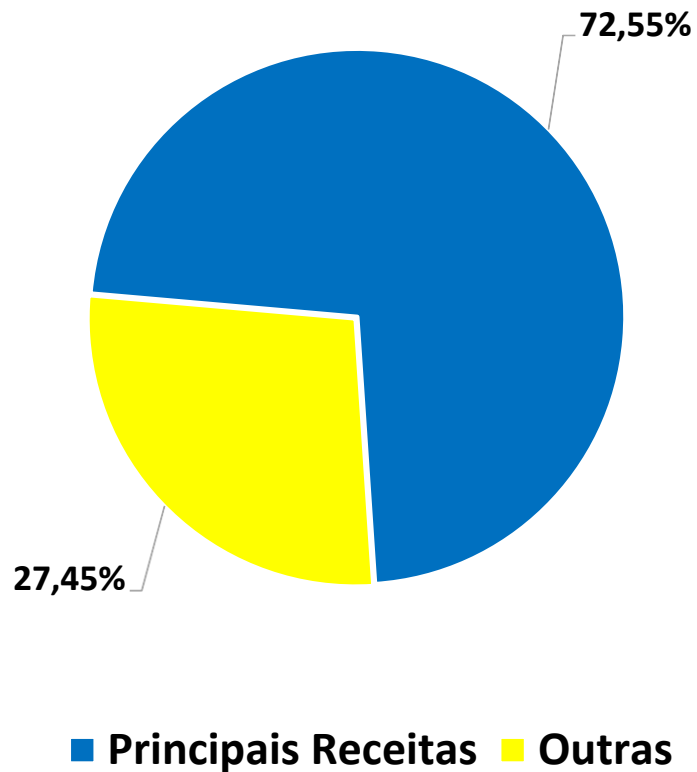
Nota Explicativa: \*FUNDEB (20%) já deduzido.

Nota Explicativa: Dados consolidados exceto órgão de previdência e/ou fundo de previdência.



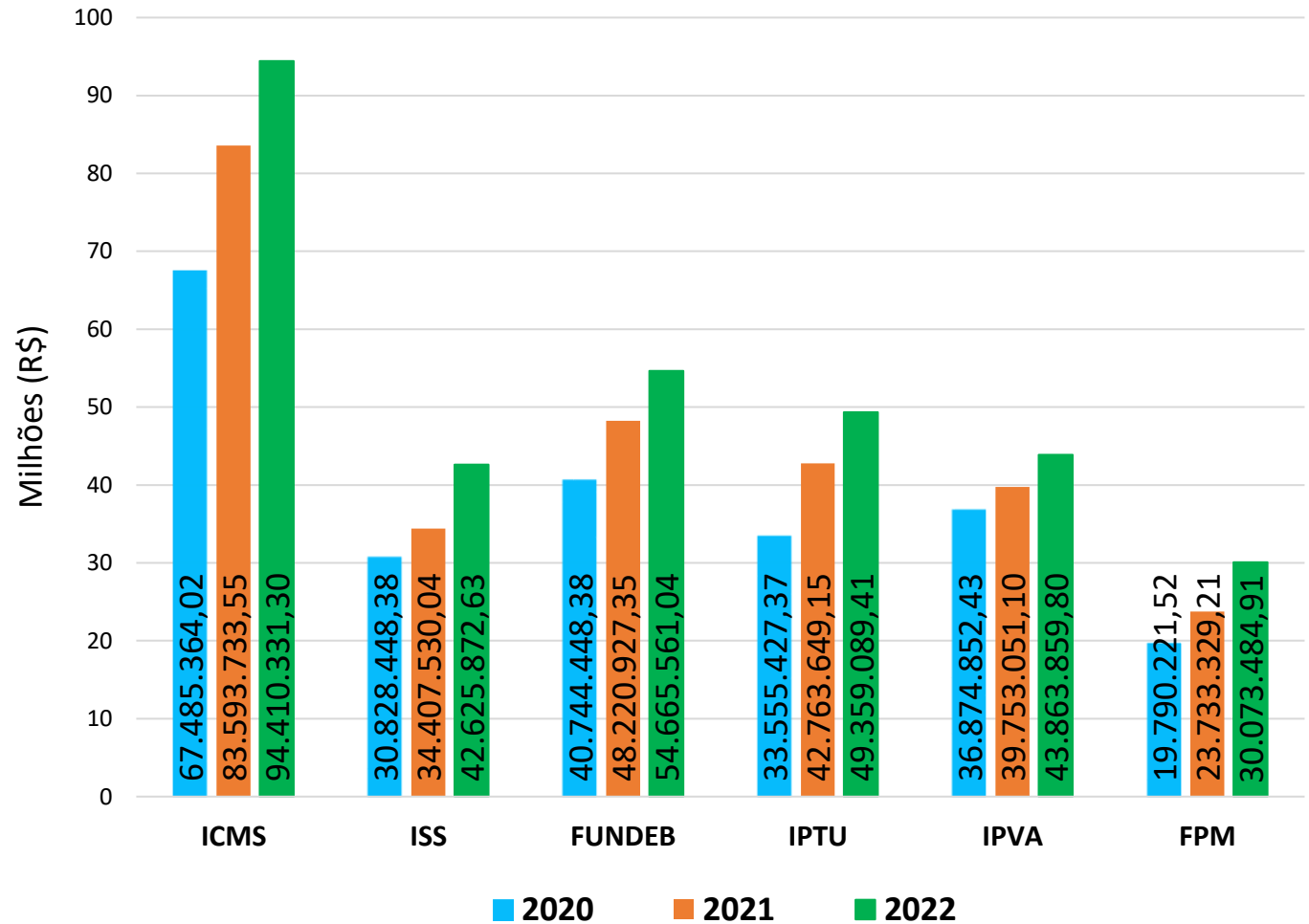
## Principais x Outras

Realizado Acumulado (no exercício)



## Evolução das Principais Receitas

Realizado Acumulado (3 exercícios)



Nota Explicativa: Dados consolidados exceto órgão de previdência e/ou fundo de previdência.



# DESPESA





## Distribuição das Despesas Correntes e de Capital (Liquidado)

As Despesas Correntes são compostas pelas seguintes despesas: pessoal e encargos sociais, juros e encargos da dívida e outras despesas correntes destinadas a atender todas as outras despesas não classificadas nas modalidades anteriores.

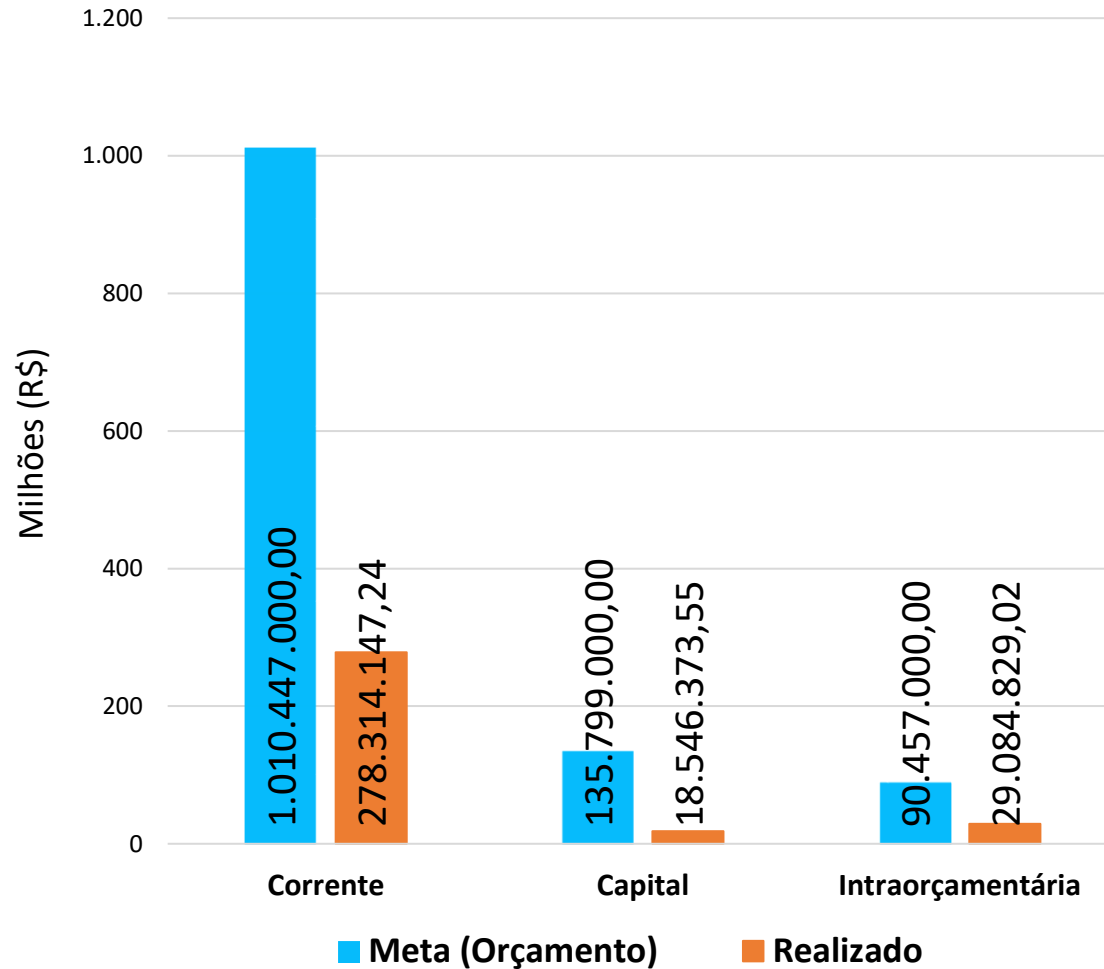
As Despesas de Capital resultam da efetivação de despesas de investimentos, inversões financeiras e amortização da dívida.

Descrição	Metas (Orçamento)	Realizado			%
		Quadrimestre Anterior	Quadrimestre Atual	Até o Período	
Corrente	1.010.447.000,00	343.021.759,30	278.314.147,24	278.314.147,24	27,54%
Capital	135.799.000,00	17.846.515,63	18.546.373,55	18.546.373,55	13,66%
Intraorçamentária	90.457.000,00	31.650.610,73	29.084.829,02	29.084.829,02	32,15%
Reserva de Contingência	11.316.000,00	0,00	0,00	0,00	0,00%
<b>Despesa Total</b>	<b>1.248.019.000,00</b>	<b>392.518.885,66</b>	<b>325.945.349,81</b>	<b>325.945.349,81</b>	<b>26,12%</b>

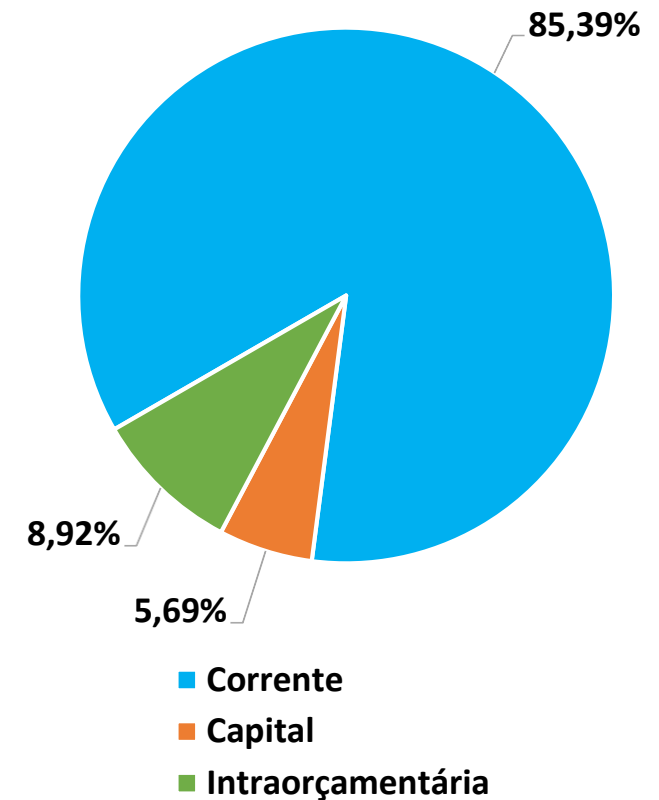
Nota Explicativa: A coluna “%” demonstra o percentual realizado até o período frente a meta estabelecida no orçamento.

Nota Explicativa: Dados consolidados exceto órgão de previdência e/ou fundo de previdência.

## Meta (Orçamento) x Realizado



## Participação no Realizado



Nota Explicativa: Dados consolidados exceto órgão de previdência e/ou fundo de previdência.

## Distribuição das Despesas por Natureza (Liquidado)

A Classificação da despesa por natureza busca a melhor identificação dos recursos aplicados provenientes das receitas arrecadadas.

Descrição	Metas (Orçamento)	Realizado			%
		Quadrimestre Anterior	Quadrimestre Atual	Até o Período	
<b>CORRENTE</b>	<b>1.010.247.000,00</b>	<b>343.021.759,30</b>	<b>278.314.147,24</b>	<b>278.314.147,24</b>	<b>27,55%</b>
Pessoal/Encargos	399.726.000,00	142.773.347,02	125.019.280,37	125.019.280,37	31,28%
Juros/Encargos da Dívida	27.018.000,00	6.999.978,19	12.218.575,98	12.218.575,98	45,22%
Outras Despesas Correntes	583.503.000,00	193.248.434,09	141.076.290,89	141.076.290,89	24,18%

Nota Explicativa: A coluna “%” demonstra o percentual realizado até o período frente a meta estabelecida no orçamento.

Nota Explicativa: Dados consolidados exceto órgão de previdência e/ou fundo de previdência.



## Distribuição das Despesas por Natureza (Liquidado)

A Classificação da despesa por natureza busca a melhor identificação dos recursos aplicados provenientes das receitas arrecadadas.

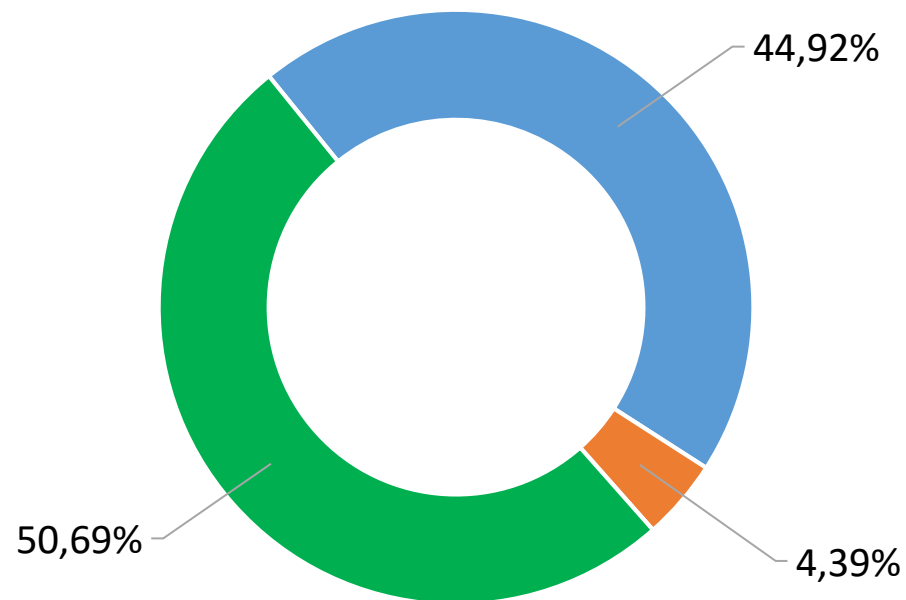
Descrição	Metas (Orçamento)	Realizado			%
		Quadrimestre Anterior	Quadrimestre Atual	Até o Período	
<b>CAPITAL</b>	<b>135.792.000,00</b>	<b>17.846.515,63</b>	<b>18.546.373,55</b>	<b>18.546.373,55</b>	<b>13,66%</b>
Investimentos	107.910.000,00	12.303.020,84	7.148.310,27	7.148.310,27	6,62%
Inversões Financeiras	402.000,00	0,00	0,00	0,00	0,00%
Amortização da Dívida	27.480.000,00	5.543.494,79	11.398.063,28	11.398.063,28	41,48%
<b>INTRAORÇAMENTÁRIA</b>	<b>90.244.000,00</b>	<b>31.650.610,73</b>	<b>29.084.829,02</b>	<b>29.084.829,02</b>	<b>32,23%</b>

Nota Explicativa: A coluna % demonstra o percentual realizado até o período frente a meta estabelecida no orçamento.

Nota Explicativa: Dados consolidados exceto órgão de previdência e/ou fundo de previdência.

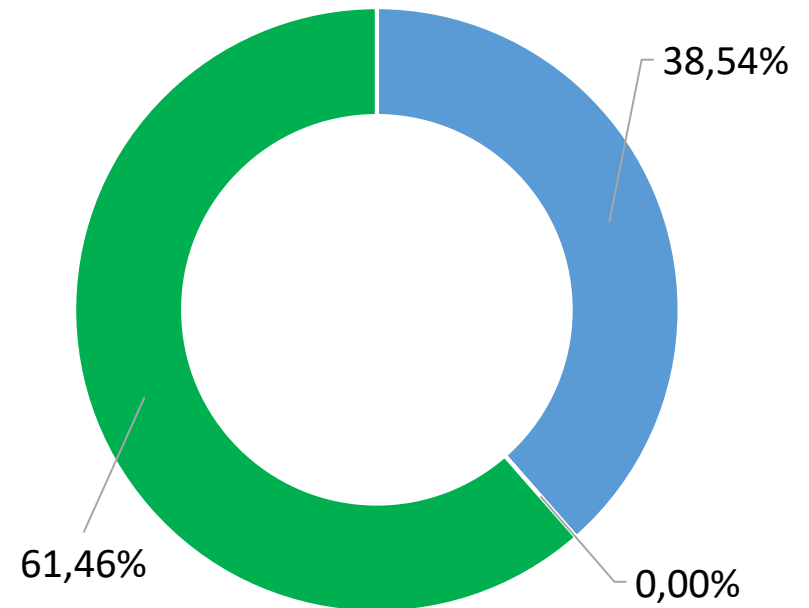


## Participação Corrente Realizado



- Pessoal/Encargos
- Juros/Encargos da Dívida
- Outras Despesas Correntes

## Participação Capital Realizado



- Investimentos
- Inversões Financeiras
- Amortização da Dívida

Nota Explicativa: Dados consolidados exceto órgão de previdência e/ou fundo de previdência.



## Comparativo 2021/2022 (Até o 1º quadrimestre)

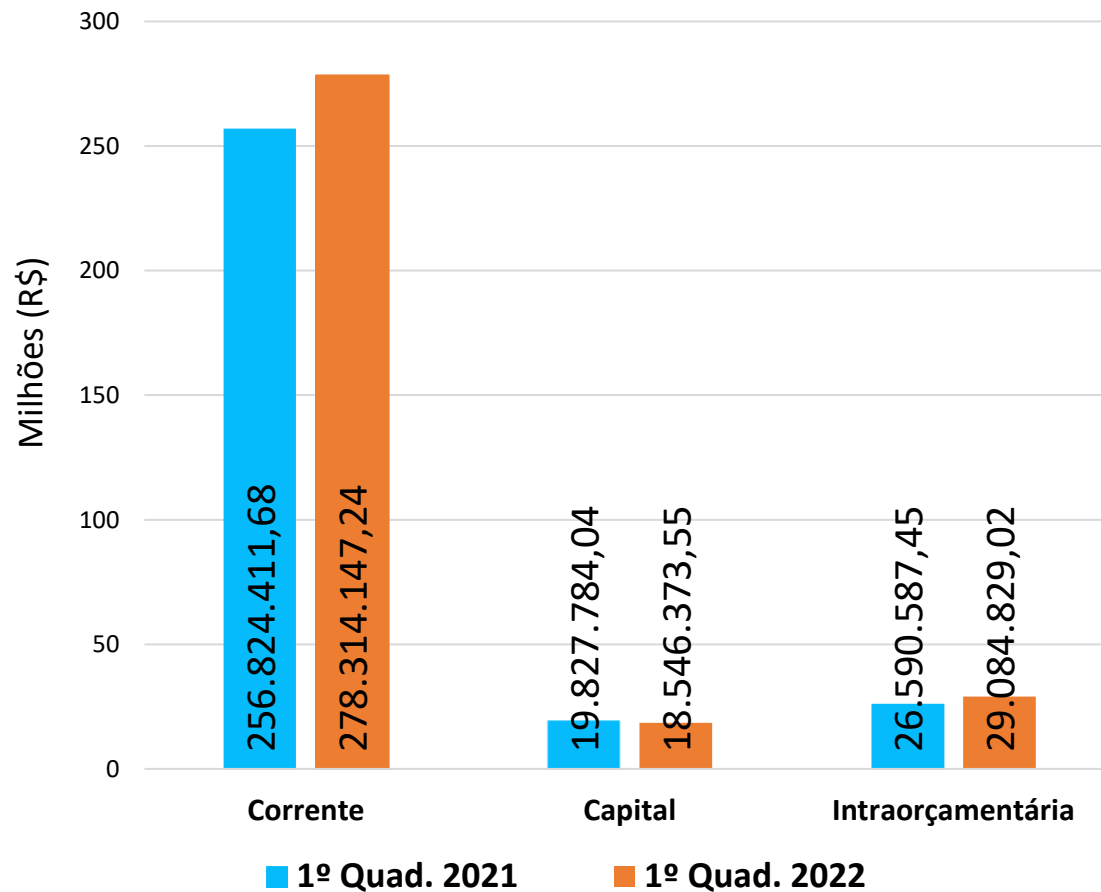
Descrição	Até o 1º quadrimestre – 2021		Até o 1º quadrimestre – 2022		%
	Meta (Orçamento)	Realizado	Meta (Orçamento)	Realizado	
Corrente	914.244.450,00	256.824.411,68	1.010.447.000,00	278.314.147,24	8,37%
Capital	70.885.000,00	19.827.784,04	135.799.000,00	18.546.373,55	-6,46%
Intraorçamentária	84.029.550,00	26.590.587,45	90.457.000,00	29.084.829,02	9,38%
Reserva de Contingência	10.000.000,00	0,00	11.316.000,00	0,00	-
<b>Despesa Total</b>	<b>1.079.159.000,00</b>	<b>303.242.783,17</b>	<b>1.248.019.000,00</b>	<b>325.945.349,81</b>	<b>7,49%</b>

Nota Explicativa: A coluna “%” demonstra a variação percentual do realizado entre os períodos (Liquidado).

Nota Explicativa: Dados consolidados exceto órgão de previdência e/ou fundo de previdência.



## Despesa Realizada Comparativo 2021/2022



## Variação no Período

Realizado



Nota Explicativa: Dados consolidados exceto órgão de previdência e/ou fundo de previdência.



## Principais Despesas

(Despesas Liquidadas por Função)

Descrição	Metas (Orçamento)	Realizado			%
		Quadrimestre Anterior	Quadrimestre Atual	Até o Período	
EDUCAÇÃO	279.630.000,00	103.217.804,38	90.857.043,36	90.857.043,36	<b>32,49%</b>
SAÚDE	272.513.333,33	107.734.965,96	81.021.917,41	81.021.917,41	<b>29,73%</b>
URBANISMO	244.733.000,00	59.655.314,40	34.363.979,11	34.363.979,11	<b>14,04%</b>
ADMINISTRAÇÃO	113.472.000,00	39.381.199,24	28.788.008,63	28.788.008,63	<b>25,37%</b>
ENCARGOS ESPECIAIS	99.831.000,00	25.633.409,47	38.061.112,20	38.061.112,20	<b>38,13%</b>
ASSISTÊNCIA SOCIAL	51.073.000,00	19.909.557,35	11.858.121,73	11.858.121,73	<b>23,22%</b>
OUTRAS	186.766.666,67	36.986.634,86	40.995.167,37	40.995.167,37	<b>21,95%</b>
<b>TOTAL</b>	<b>1.248.019.000,00</b>	<b>392.518.885,66</b>	<b>325.945.349,81</b>	<b>325.945.349,81</b>	<b>26,12%</b>

Nota Explicativa: A coluna “%” demonstra o percentual realizado no exercício frente a meta estabelecida no orçamento.

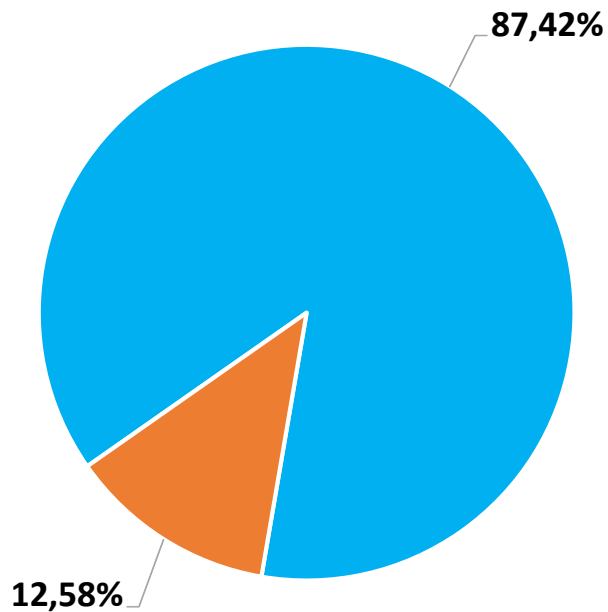
Nota Explicativa: Dados consolidados exceto órgão de previdência e/ou fundo de previdência.





## Principais x Outras

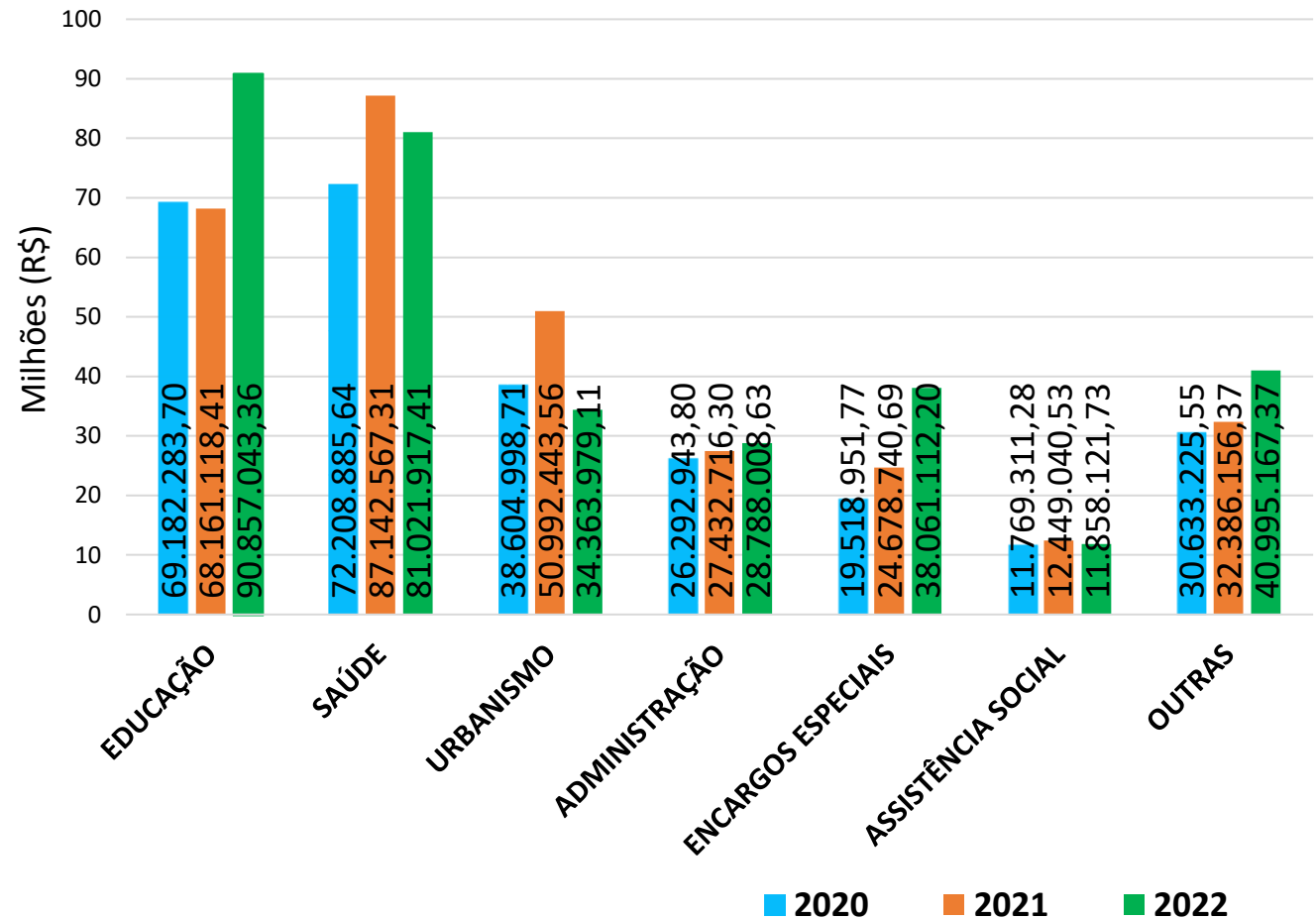
Realizado Acumulado (no exercício)



■ Principais Despesas ■ Outras

## Evolução das Principais Despesas

Realizado Acumulado (3 exercícios)



Nota Explicativa: Dados consolidados exceto órgão de previdência e/ou fundo de previdência.



# RECEITA x DESPESA



## Comparativo de Receita e Despesas por Entidade Acumulado no Período

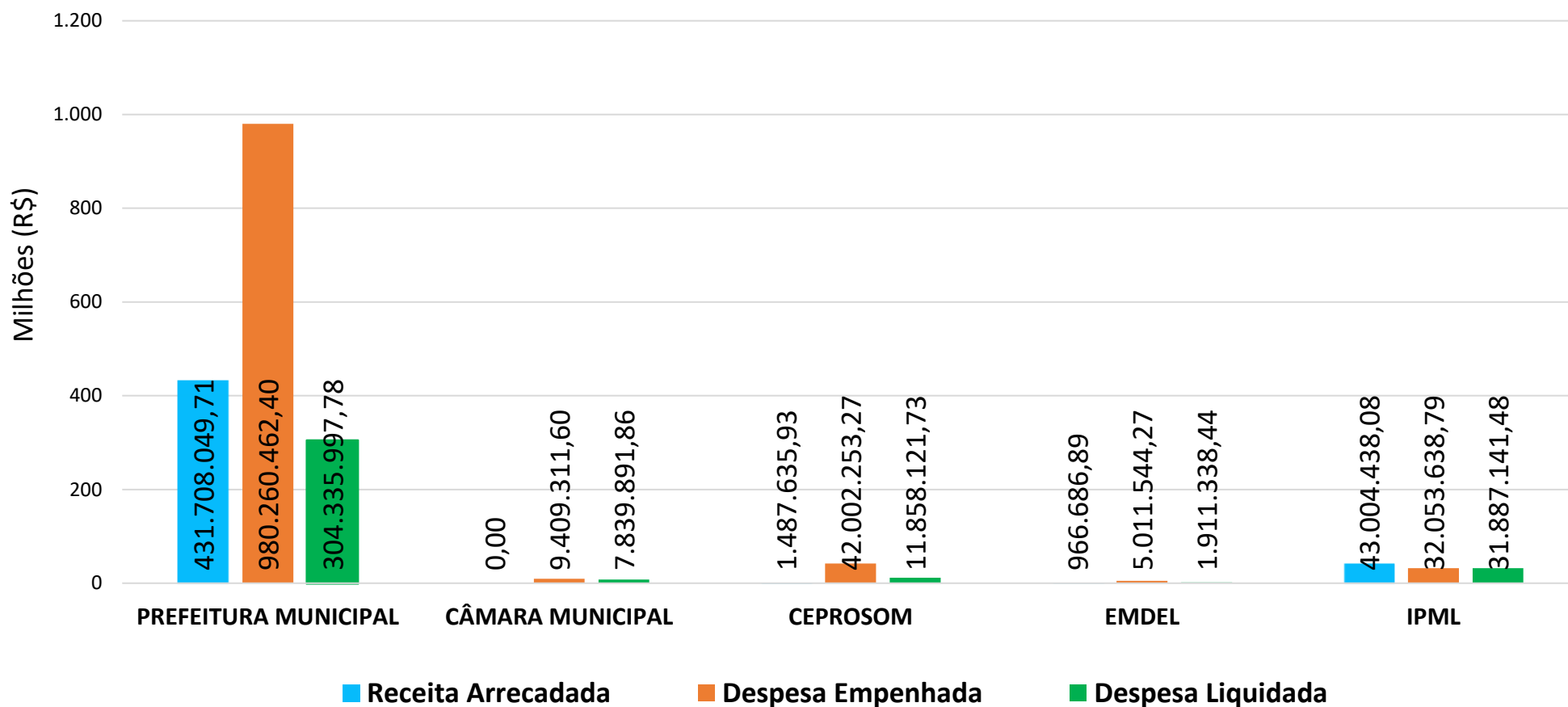
Poderes / Órgãos	Receita Arrecadada (1)	Despesa Empenhada (2)	Resultado Empenhado (3) = (1-2)	Despesa Liquidada (4)	Resultado Liquidado (5) = (1-4)
<b>Administração Direta</b>	<b>431.708.049,71</b>	<b>989.669.774,00</b>	<b>-557.961.724,29</b>	<b>312.175.889,64</b>	<b>119.532.160,07</b>
Prefeitura Municipal	431.708.049,71	980.260.462,40	-548.552.412,69	304.335.997,78	127.372.051,93
Câmara Municipal	0,00	9.409.311,60	-9.409.311,60	7.839.891,86	-7.839.891,86
<b>Administração Indireta</b>	<b>45.458.760,90</b>	<b>79.067.436,33</b>	<b>-33.608.675,43</b>	<b>45.656.601,65</b>	<b>-197.840,75</b>
CEPROSOM	1.487.635,93	42.002.253,27	-40.514.617,34	11.858.121,73	-10.370.485,80
EMDEL	966.686,89	5.011.544,27	-4.044.857,38	1.911.338,44	-944.651,55
IPML	43.004.438,08	32.053.638,79	10.950.799,29	31.887.141,48	11.117.296,60
<b>TOTAL</b>	<b>477.166.810,61</b>	<b>1.068.737.210,33</b>	<b>-591.570.399,72</b>	<b>357.832.491,29</b>	<b>119.334.319,32</b>

Nota Explicativa: Dados Isolados exibidos por entidade.

Nota Explicativa: Para as receitas, considerados valores de receitas de deduções.

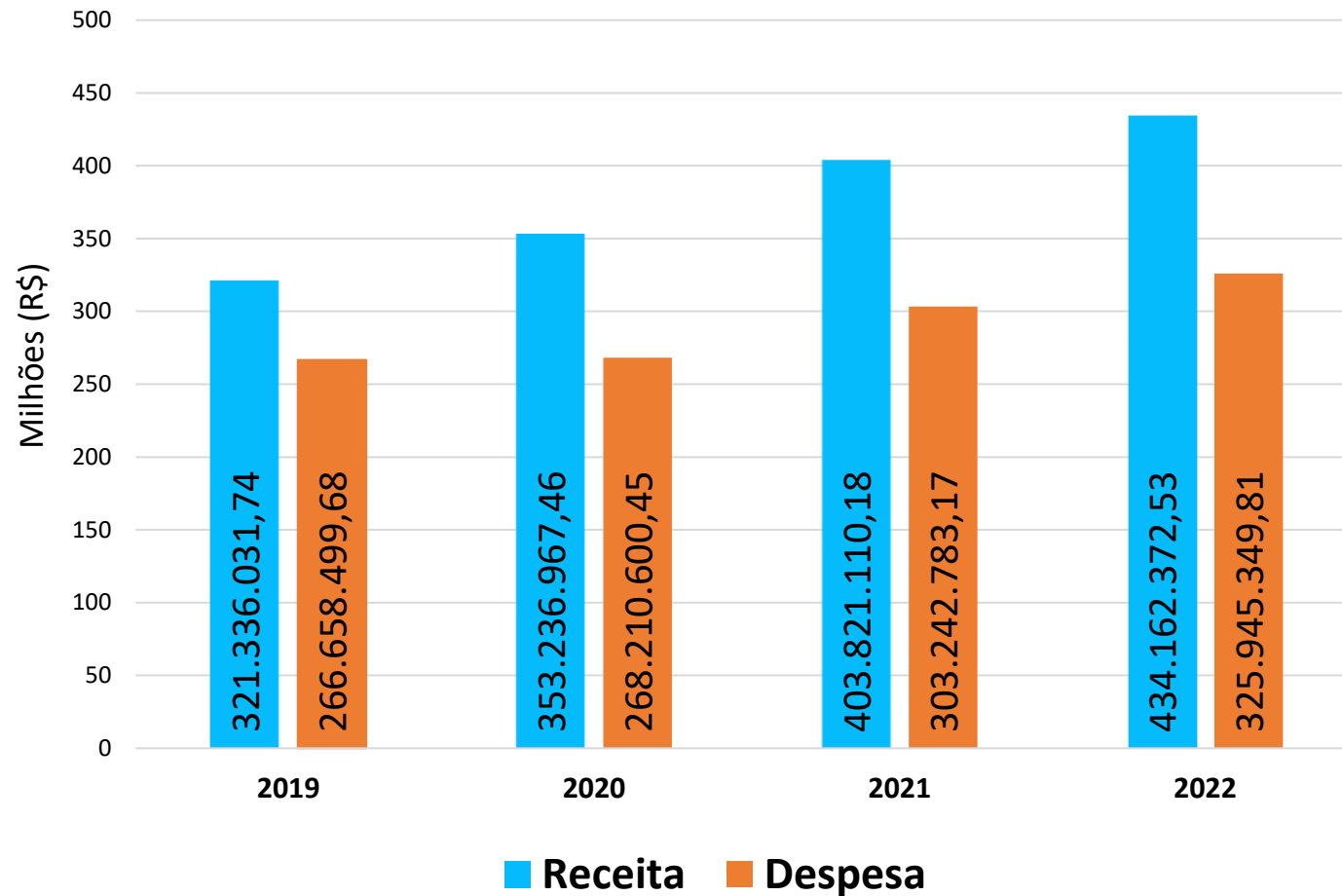


## Comparativo de Receita e Despesa por Entidade Acumulado no Período



Nota Explicativa: Dados Isolados exibidos por entidade.

## Evolução das Receitas Arrecadadas e Despesas Liquidadas Realizado Acumulado



## Variação

2021/2022

### Receita



### Despesa




Nota Explicativa: Dados consolidados exceto órgão de previdência e/ou fundo de previdência.



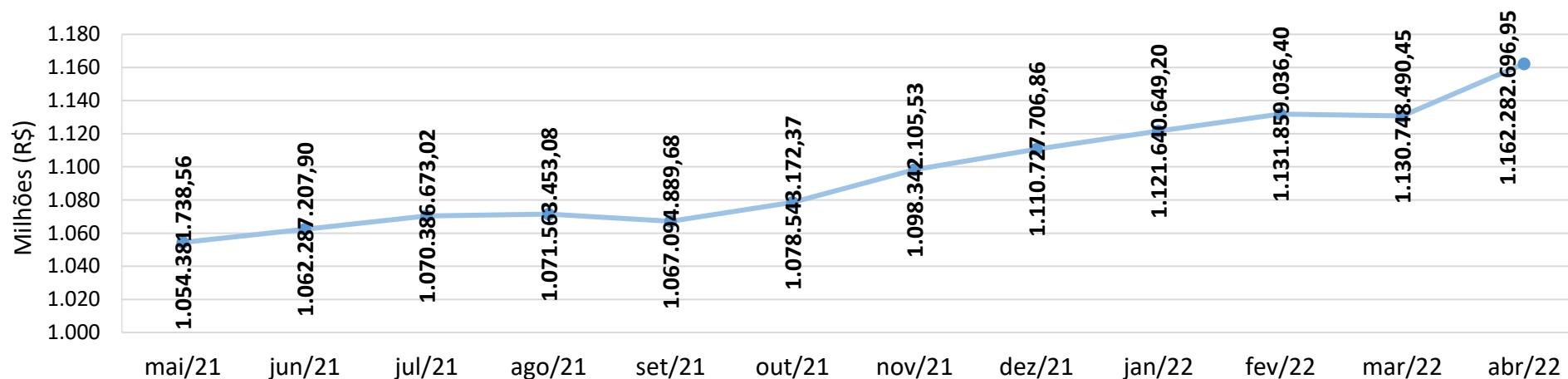
# LIMITES





## Evolução da Receita Corrente Líquida - RCL

O principal objetivo da RCL é servir de parâmetro para o montante da reserva de contingência e para os limites da despesa total com pessoal, da dívida consolidada líquida, das operações de crédito, do serviço da dívida, das operações de crédito por antecipação de receita orçamentária e das garantias do ente da Federação. Os limites foram estabelecidos em parte pela Lei de Responsabilidade Fiscal – LRF, em parte por Resoluções do Senado Federal.

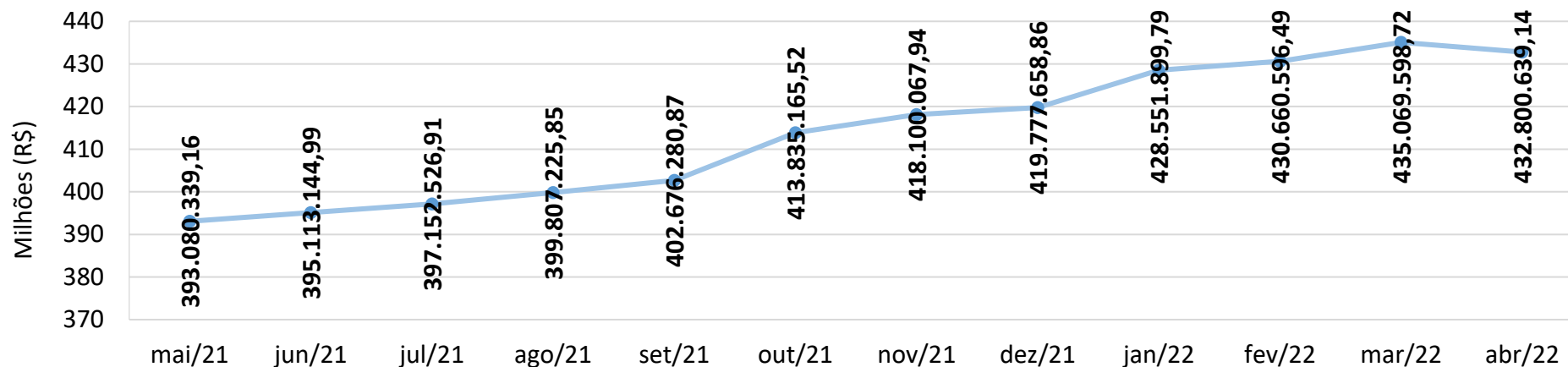


	1º Quadrimestre/2021	1º Quadrimestre/2022
<b>RECEITA CORRENTE LÍQUIDA - RCL</b>	<b>1.033.049.873,03</b>	<b>1.162.282.696,95</b>
(-) Emendas Individuais - (EC nº 105/19)	-3.500.289,90	-2.188.374,45
<b>RCL para Cálculo dos Limites de Endividamento</b>	<b>1.029.549.583,13</b>	<b>1.160.094.322,50</b>
(-) Emendas de Bancadas - (EC nº 105/19)	0,00	-1.682.035,00
<b>RCL para Cálculo dos Limites da Despesa com Pessoal</b>	<b>1.029.549.583,13</b>	<b>1.158.412.287,50</b>

Nota Explicativa: Dados Consolidados.



## Evolução da Despesa com Pessoal



## Apuração da Despesa com Pessoal pela Despesa Liquidada

	1º Quadrimestre/2021		Quadrimestre Anterior		1º Quadrimestre/2022	
RECEITA CORRENTE LÍQUIDA	1.029.549.583,13		1.106.970.897,91		1.158.412.287,50	
<b>DESPESA LÍQUIDA COM PESSOAL</b>	<b>389.587.366,03</b>	<b>37,84%</b>	<b>419.777.658,86</b>	<b>37,92%</b>	<b>432.800.639,14</b>	<b>37,36%</b>

LIMITE DE ALERTA (ART. 59 LRF)	500.361.097,40	48,60%	537.987.856,38	48,60%	562.988.371,73	48,60%
LIMITE PRUDENCIAL DE GASTO (ART. 22 LRF)	528.158.936,15	51,30%	567.876.070,63	51,30%	594.265.503,49	51,30%
LIMITE MÁXIMO DE GASTO (ART. 20 LRF)	555.956.774,89	54,00%	597.764.284,87	54,00%	625.542.635,25	54,00%

Nota Explicativa: Dados Consolidados do Poder Executivo .



## APLICAÇÃO NA SAÚDE EXERCÍCIO DE 2022 / 1º QUADRIMESTRE

<b>RECEITA DE IMPOSTOS E TRANSFERÊNCIAS DE IMPOSTOS</b>	<b>335.159.154,40</b>
<b>APLICAÇÃO MÍNIMA OBRIGATÓRIA – 15%</b>	<b>50.273.873,16</b>

	<b>EMPENHADO</b>	<b>%</b>	<b>LIQUIDADO</b>	<b>%</b>	<b>PAGO</b>	<b>%</b>
<b>DESPESAS COM AÇÕES DE SAÚDE</b>	169.326.073,54	50,52%	52.205.329,80	15,58%	44.914.412,48	13,40%

Nota Explicativa: Dados Consolidados.





## APLICAÇÃO NO ENSINO EXERCÍCIO DE 2022 / 1º QUADRIMESTRE

<b>RECEITA DE IMPOSTOS E TRANSFERÊNCIAS DE IMPOSTOS</b>	<b>335.159.154,40</b>
<b>APLICAÇÃO MÍNIMA OBRIGATÓRIA – 25%</b>	<b>83.789.788,60</b>

<b>DESPESA COM A EDUCAÇÃO BÁSICA</b>	<b>EMPENHADO</b>	<b>%</b>	<b>LIQUIDADO</b>	<b>%</b>	<b>PAGO</b>	<b>%</b>
DESPESAS COM RECURSOS PRÓPRIOS	119.345.564,61	35,61%	29.477.888,57	8,80%	25.877.048,12	7,72%
RETENÇÕES AO FUNDEB	42.279.518,97	12,61%	38.588.084,75	11,51%	25.913.691,00	7,73%
<b>APLICAÇÃO ENSINO RECURSOS PRÓPRIOS</b>	<b>161.625.083,58</b>	<b>48,22%</b>	<b>68.065.973,32</b>	<b>20,31%</b>	<b>51.790.739,12</b>	<b>15,45%</b>

Nota Explicativa: Dados Consolidados.





## APLICAÇÃO DE RECURSOS DO FUNDEB EXERCÍCIO DE 2022 / 1º QUADRIMESTRE

<b>RECURSOS RECEBIDOS DO FUNDEB</b>	<b>55.216.893,89</b>
<b>APLICAÇÃO MÍNIMA – 70% PROFISSIONAIS DO MAGISTÉRIO</b>	<b>38.651.825,72</b>
<b>APLICAÇÃO MÍNIMA – 90% DOS RECURSOS RECEBIDOS NO EXERCÍCIO</b>	<b>49.695.204,50</b>

<b>DESPESA COM A EDUCAÇÃO BÁSICA</b>	<b>EMPENHADO</b>	<b>%</b>	<b>LIQUIDADO</b>	<b>%</b>	<b>PAGO</b>	<b>%</b>
DESPESAS COM MAGISTÉRIO (MÍN. 70%)	111.396.617,66	201,74%	38.588.084,75	69,88%	25.913.691,00	46,93%
DEMAIS DESPESAS (MÁX. 30%)	0,00	0,00%	0,00	0,00%	0,00	0,00%
<b>TOTAL GERAL APLICADO (MÍN. 90%)</b>	<b>111.396.617,66</b>	<b>201,74%</b>	<b>38.588.084,75</b>	<b>69,88%</b>	<b>25.913.691,00</b>	<b>46,93%</b>

Nota Explicativa: Dados Consolidados.



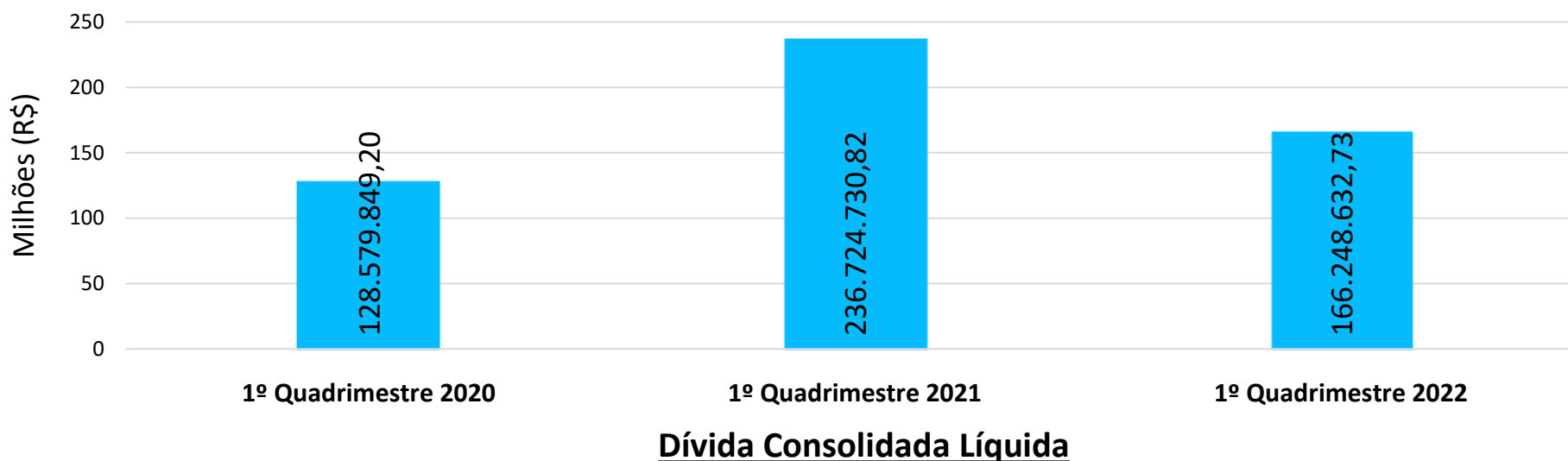
# LIMITES COM A DÍVIDA



## EVOLUÇÃO DA DÍVIDA CONSOLIDADA LÍQUIDA

	1º Quadrimestre/2020		1º Quadrimestre/2021		1º Quadrimestre/2022	
RECEITA CORRENTE LÍQUIDA	937.392.820,19	%	1.029.549.583,13	%	1.160.094.322,50	%
<b>DÍVIDA CONSOLIDADA LÍQUIDA</b>	<b>128.579.849,20</b>	<b>13,72%</b>	<b>236.724.730,82</b>	<b>22,99%</b>	<b>166.248.632,73</b>	<b>14,33%</b>

LIMITE LEGAL	1.124.871.384,23	120,00	1.235.459.499,76	120,00	1.392.113.187,00	120,00
--------------	------------------	--------	------------------	--------	------------------	--------



Nota Explicativa: Quando a DCL é negativa significa que o município não acumula Dívida Consolidada Líquida.



## Resultado Primário

O resultado primário representa a diferença entre as receitas e as despesas primárias. Sua apuração fornece uma melhor avaliação do impacto da política fiscal em execução pelo ente da Federação. Superávits primários, que são direcionados para o pagamento de serviços da dívida, contribuem para a redução do estoque total da dívida líquida.





RECEITAS PRIMÁRIAS	Até o quadrimestre / 2022	
	Previsão Atualizada	Receitas Realizadas (a)
Receitas Correntes	1.279.975.071,97	440.033.564,45
( - ) Aplicações Financeiras / Outras Receitas Financeiras	-74.648.150,21	-6.138.529,79
Receitas de Capital	68.714.704,58	4.906.871,18
( - ) Operações de Créditos	-64.062.000,04	-3.850.000,00
<b>RECEITA PRIMÁRIA TOTAL</b>	<b>1.209.979.626,30</b>	<b>434.951.905,84</b>

DESPESAS PRIMÁRIAS	Até o quadrimestre / 2022			
	Dotação Atualizada	Despesas Pagas (b)	Restos a pagar processos Pagos (c)	Restos a pagar não processados Pagos (d)
Despesas Correntes	1.176.842.194,48	260.954.247,89	51.864.959,09	34.116.807,84
( - ) Juros e Encargos da Dívida	-27.543.000,00	-12.218.575,98	0,00	0,00
Despesas de Capital	176.258.490,96	17.957.373,75	43.865,15	1.153.541,80
( - ) Amortização da Dívida	-24.039.600,00	-11.398.063,28	0,00	0,00
RESERVA DE CONTINGÊNCIA	1.400.000,00	0,00	0,00	0,00
<b>DESPESA PRIMÁRIA TOTAL</b>	<b>1.302.918.085,44</b>	<b>255.294.982,38</b>	<b>51.908.824,24</b>	<b>35.270.349,64</b>

RESULTADO PRIMÁRIO ( e ) = ( a - b - c - d )	Meta Fiscal da LDO	Resultado Primário
		<b>-107.737.000,00</b>







## Resultado Nominal

O resultado nominal é o conceito fiscal mais amplo e representa a diferença entre o fluxo agregado de receitas totais (inclusive de aplicações financeiras) e de despesas totais (inclusive despesas com juros), em determinado período.





## Resultado Nominal

	Até o quadrimestre / 2022
Receita Primária Total	434.951.905,84
Despesa Primária Total	342.474.156,26
<b>RESULTADO PRIMÁRIO</b>	<b>92.477.749,58</b>

	Até o quadrimestre / 2022
( + ) Aplicações Financeiras e Variações Monetárias Ativas	8.572.547,97
( - ) Juros, Encargos da Dívida e Variações Monetárias Passivas	-16.215.105,58
<b>JUROS NOMINAIS</b>	<b>-7.642.557,61</b>

RESULTADO NOMINAL	Meta Fiscal da LDO	Resultado Nominal
	-65.510.000,00	84.835.191,97





# Obrigado pela atenção!

## Secretaria Municipal de Fazenda



# Audiência Pública - "Metas Fiscais"

Horário 15 horas

1º Quadrimestre - 2022

Nome

Representação

Jayara B. Souza

Professora - Fazenda

ANTONIO ALR FAZENDA

FAZENDA

LUIS ANTONIO FAZENDA

FAZENDAS

Mário D. de Souza

(M) PM AOM

Beatriz Cecília Soares

Fazenda

Carolina Baptista de Freitas P

Fazenda

Mathias F. Rizzato Soares

FAZENDA

MARCIO ROBERTO ZAMPARO

FAZENDA

Luiz Paulo Ferraz

Fazenda

Felipe G. de Souza Zimmermann

Fazenda

Karina Ghini

Gabinete 21 W. Júlio

DAVI POLETI

GABINETE 18 - POÃO BANO