



**Ata Audiência Pública - 3ª Reunião Audiência Pública - Comissão Orçamento, Finanças, Contabilidade e Administração Pública de 2024**

**ATA DA AUDIÊNCIA PÚBLICA REALIZADA PELA COMISSÃO PERMANENTE DE ORÇAMENTO, FINANÇAS, CONTABILIDADE E ADMINISTRAÇÃO PÚBLICA E PELO PODER EXECUTIVO MUNICIPAL EM CUMPRIMENTO DO ART. 9º, § 4º, DA LEI COMPLEMENTAR Nº. 101/00.**

Aos vinte e oito dias do mês de maio do ano de dois mil e vinte e quatro, às 18 horas, reuniram-se, os membros da Comissão Permanente de Orçamento, Finanças, Contabilidade e Administração Pública, formada pelos Vereadores: **Nilton César dos Santos, Presidente, Constância Berbert Dutra da Silva, Vice-Presidente, e Sidney Pascotto, Secretário**, e representando o Poder Executivo Municipal e Autarquias, o Assessor Executivo, Senhor Antônio Aparecido de Paiva, presentes para Audiência Pública, a fim de dar cumprimento ao disposto no art. 9º, § 4º, da Lei Complementar 101/00, sobre o cumprimento das Metas Fiscais fixadas pela Lei de Diretrizes Orçamentárias, exercício de 2024, 1º Quadrimestre. Em razão da ausência do Presidente Nilton César dos Santos, a Vereadora Constância Berbert Dutra da Silva assumiu a presidência. **Aberta a audiência** pela Excelentíssima Senhora Presidente em exercício da Comissão, que agradeceu a presença de todos e passou a palavra ao representante do Poder Executivo, Senhor Antônio Aparecido de Paiva, que iniciou sua fala agradecendo a presença de todos, e discorreu sobre: a distribuição das receitas correntes e de capital – Receita total realizada até o período: R\$ 599.001.370,84 (33,0%); distribuição da receita por natureza: receita corrente (realizado até o período) R\$ 556.510.372,85 (33,02%); receita de capital (realizado até o período) R\$ 41.556.232,46 (33,47%); intraorçamentária (realizado até o período) R\$ 934.765,53 (85,78%). Comparativo 2023/2024 (até o 1º quadrimestre) das receitas corrente, capital e intra-orçamentária, sendo a receita total realizada até o 1º quadrimestre – 2023 de R\$ 490.463.114,18 e receita total realizada até o 1º quadrimestre de 2024: 599.001.370,84 – variação no período de 22,13%. Principais receitas realizadas até o período: IPTU (R\$ 58.972.767,54 – 40,06%), ISS (R\$ 59.133.410,67 – 29,40%), FPM (R\$ 36.214.993,19 – 30,25%), ICMS (R\$ 95.644.832,46 – 26,74%), IPVA (R\$ 62.174.329,67 – 67,88%) e FUNDEB (R\$ 65.983.719,53 – 35,15%), totalizando até o período a quantia de R\$ 378.124.053,06 (34,22%).

Demonstração da evolução das principais receitas. Despesas: distribuição das despesas correntes, de capital, intraorçamentária e reserva de contingência, perfazendo uma despesa total realizada até o período de R\$ 498.702.052,36 (27,51%). Distribuição das despesas por natureza (liquidado) – despesa corrente até o período de R\$ 410.474.061,81 (25,94%), sendo: R\$171.196.317,03 – pessoal e encargos; R\$ 16.694.464,55 – juros e encargos da dívida; e R\$ 222.583.280,23 – outras despesas correntes. Distribuição das despesas por natureza (liquidado) – despesa de capital até o período de R\$ 50.433.975,05 (23,41%), sendo: R\$ 34.402.705,22 – investimentos; R\$0,00 – inversões financeiras; R\$ 16.031.269,83 – amortização da dívida, e R\$ 37.794.015,50 – intraorçamentária. Comparativo 2023/2024 (até o 1º quadrimestre) – despesa do 1º quadrimestre/2023 de R\$ 423.314.773,78 e despesa 1º quadrimestre/2024 de R\$ 498.702.052,36, apresentando a variação de 17,81%. Principais despesas (educação, saúde, obras e serviços públicos, fazenda, mobilidade urbana, administração, segurança pública e defesa civil, urbanismo, esporte e lazer, assuntos jurídicos, demais secretarias, Câmara Municipal, CEPROSOM e EMDEL) – total até o período de R\$ 498.702.052,36 (27,51%); e evolução das principais despesas. Receita x despesa: comparativo de receita e despesas por entidades acumulado no período (Administração Direta e Indireta) – resultado de R\$ 119.667.291,78 (liquidado); evolução das receitas arrecadadas e despesas liquidadas realizado acumulado: receita variação de 22,13% e despesa variação de 17,81%. Esclareceu que o 1º quadrimestre tem arrecadação maior por conta do IPTU e do IPVA. Limites (pessoal, saúde, educação, FUNDEB e dívida): evolução da receita corrente líquida (RCL): 3º quadrimestre de 2023 (R\$ 1.404.535.770,37) 1º quadrimestre de 2024 (R\$ 1.489.550.748,51). Evolução da despesa com pessoal: despesa líquida com pessoal 1º quadrimestre/2023 - R\$ 555.612.914,97 (42,03%); quadrimestre anterior – R\$ 614.723.602,54 (44,31%) e 1º quadrimestre de 2024 – R\$ 635.922.558,89 (43,20%), aplicação na saúde exercício de 2024/1º quadrimestre (R\$ 64.428.685,22 liquidado – 15,70%), aplicação no ensino recursos próprios exercício de 2024/1º quadrimestre (R\$ 91.122.629,28 liquidado – 22,20%), aplicação de recursos no FUNDEB exercício de 2024/1º quadrimestre (R\$ 68.090.703,51 liquidado – 99,68%). Limites com a dívida: evolução da dívida consolidada líquida: R\$166.248.632,73 (1º quadrimestre de 2022 – 14,33%), R\$ 90.717.934,20 (1º quadrimestre de 2023 – 6,86%) e R\$ 211.128.367,72 (1º quadrimestre de 2024 – 14,25%), resultado primário (R\$ 64.166.609,86) e resultado

nominal (R\$ 54.394.099,20). O Vereador Nilton César Santos compareceu à reunião após o seu início e reassumiu a Presidência. Em ato contínuo, o Presidente abriu o uso da palavra aos Srs. Vereadores e à plateia presente. A servidora Cristiane Marques questionou sobre divergências nos valores das despesas correntes e de capital apresentadas às fls. 14, sendo respondido que o correto é R\$ 1.813.000.000,00 (fls. 19 da apresentação), e se comprometeu a fazer a correção do material apresentado e colocá-lo a disposição no site da Prefeitura. Não havendo mais manifestação, e nada mais a discutir, o Presidente da Comissão suspendeu a Audiência para o término da lavratura da Ata. Reaberta a reunião, o Presidente agradeceu a todos, e deu por encerrada a Audiência Pública. Faz parte integrante da presente Ata a cópia do Livro de presença. Nada mais, foi lavrada a presente ata pela Assessora Jurídica Técnico-Legislativa, Karina Pacheco, que, após lida e aprovada, foi assinada eletronicamente pelos presentes

**Nilton César Santos**  
Presidente  
(Assinatura digital)

**Constância Berbert Dutra da Silva**  
Vice-Presidente  
(Assinatura digital)

**Sidney Pascotto**  
Secretário  
(Assinatura digital)

**Antônio Aparecido de Paiva**  
Assessor Executivo PML  
(Assinatura digital)




# Audiência Pública

Cumprimento das Metas Fiscais

1º QUADRIMESTRE DE 2024





"LC 101/2000, art. 9. §4º Até o final dos meses de Maio, Setembro e Fevereiro, o Poder Executivo demonstrará e avaliará o cumprimento das metas fiscais de cada quadrimestre, em audiência pública na comissão referida no §1º do art. 166 da Constituição ou equivalente"



# RECEITA





## Distribuição das Receitas Correntes e de Capital

As Receitas Correntes são compostas pelas seguintes receitas: Tributária, Contribuições, Patrimonial, Agropecuária, Industrial, Serviços e as provenientes de recursos financeiros recebidos de outras pessoas de Direito Público ou Privado destinadas a atender as despesas correntes.

As Receitas de Capital resultam da efetivação das operações de crédito, alienação de bens, amortização de empréstimos, transferências de capital e outras receitas de capital.

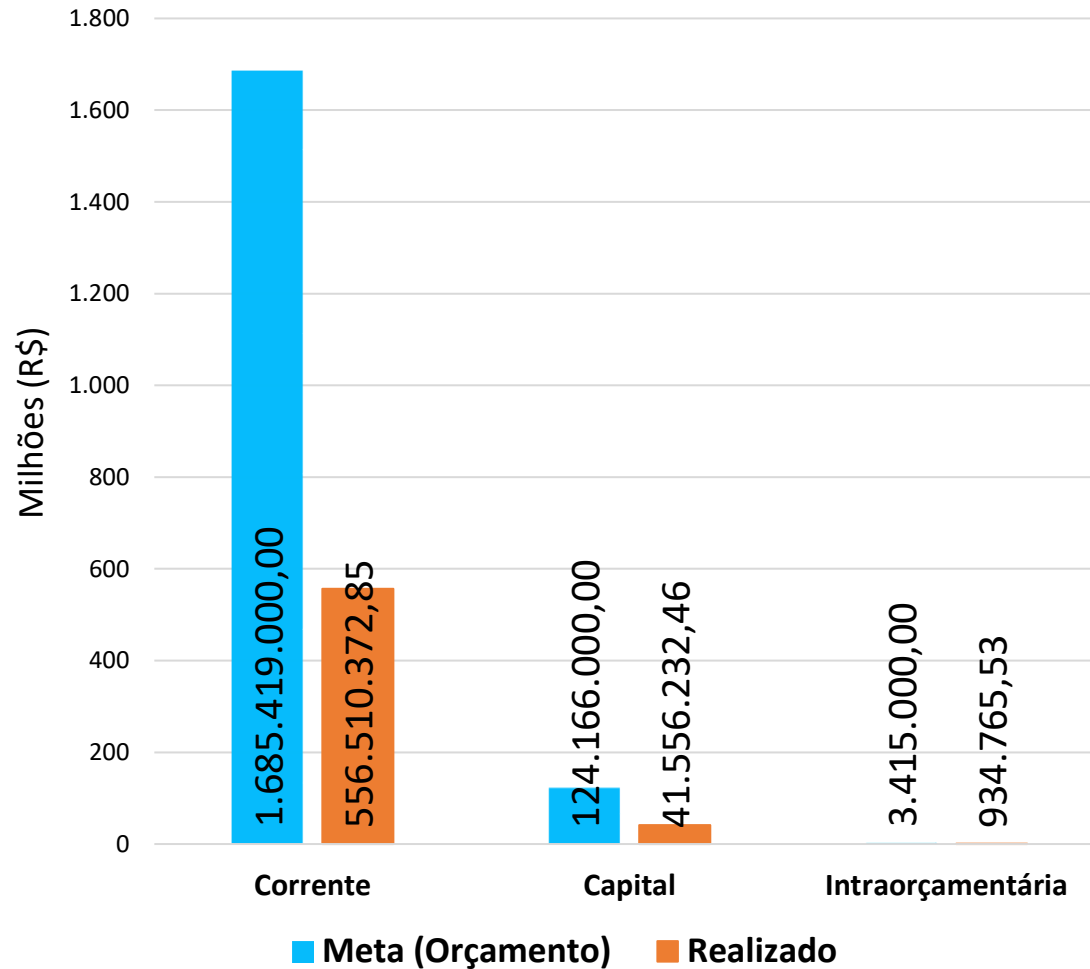
Descrição	Metas (Orçamento)	Realizado			%
		Quadrimestre Anterior	Quadrimestre Atual	Até o Período	
Corrente	1.685.419.000,00	461.632.389,18	556.510.372,85	556.510.372,85	33,02%
Capital	124.166.000,00	57.728.918,18	41.556.232,46	41.556.232,46	33,47%
Intraorçamentária	3.415.000,00	1.089.730,74	934.765,53	934.765,53	27,37%
<b>Receita Total</b>	<b>1.813.000.000,00</b>	<b>520.451.038,10</b>	<b>599.001.370,84</b>	<b>599.001.370,84</b>	<b>33,04%</b>

Nota Explicativa: A coluna “%” demonstra o percentual realizado até o período frente a meta estabelecida no orçamento.

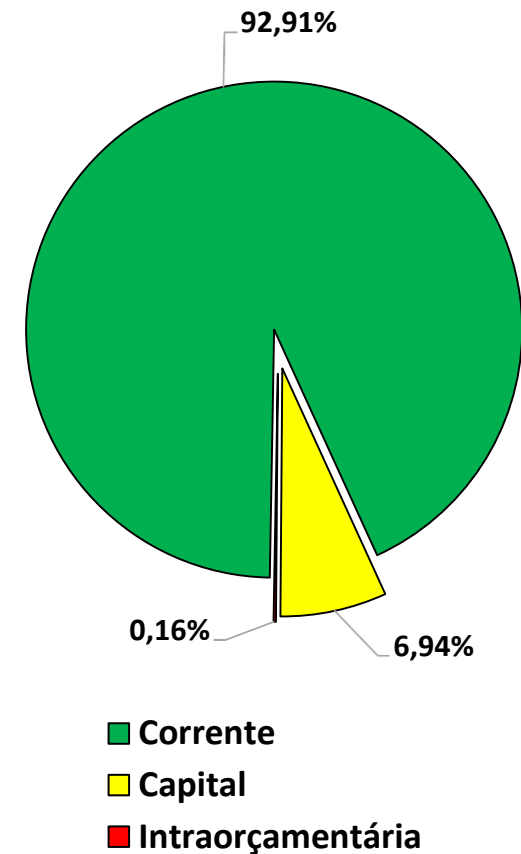
Nota Explicativa: Dados consolidados exceto órgão de previdência e/ou fundo de previdência.



## Meta (Orçamento) x Realizado



## Participação no Realizado







## Distribuição da Receita Por Natureza

A classificação da receita por natureza busca a melhor identificação da origem do recurso segundo seu fato gerador.

Descrição	Metas (Orçamento)	Realizado			%
		Quadrimestre Anterior	Quadrimestre Atual	Até o Período	
<b>CORRENTE</b>	<b>1.685.419.000,00</b>	<b>461.632.389,18</b>	<b>556.510.372,85</b>	<b>556.510.372,85</b>	<b>33,02%</b>
Receita Tributária	619.563.000,00	151.156.445,35	178.912.595,71	178.912.595,71	28,88%
Receita de Contribuições	23.895.000,00	8.311.549,24	8.406.466,21	8.406.466,21	35,18%
Receita Patrimonial	43.136.000,00	13.615.203,41	14.047.870,74	14.047.870,74	32,57%
Receita de Serviços	45.676.000,00	13.248.207,26	12.224.854,60	12.224.854,60	26,76%
Transferências Correntes	1.067.530.000,00	298.011.047,15	381.854.336,26	381.854.336,26	35,77%
Outras Receitas Correntes	37.585.000,00	12.331.572,38	10.739.461,34	10.739.461,34	28,57%
Deduções	-151.966.000,00	-35.041.635,61	-49.675.212,01	-49.675.212,01	32,69%

Nota Explicativa: A coluna “%” demonstra o percentual realizado até o período frente a meta estabelecida no orçamento.

Nota Explicativa: Dados consolidados exceto órgão de previdência e/ou fundo de previdência.





## Distribuição da Receita Por Natureza

A classificação da receita por natureza busca a melhor identificação da origem do recurso segundo seu fato gerador.

Descrição	Metas (Orçamento)	Realizado			%
		Quadrimestre Anterior	Quadrimestre Atual	Até o Período	
<b>CAPITAL</b>	<b>124.166.000,00</b>	<b>57.728.918,18</b>	<b>41.556.232,46</b>	<b>41.556.232,46</b>	<b>33,47%</b>
Operação de Crédito	120.917.000,00	50.298.566,87	33.460.000,00	33.460.000,00	27,67%
Alienação de Bens	3.249.000,00	2.073.119,29	1.718.144,80	1.718.144,80	52,88%
Transferências de Capital	0,00	5.355.996,68	4.802.450,00	4.802.450,00	-
Outras Receitas de Capital	2.700.000,00	1.068.948,64	2.654.623,60	2.654.623,60	98,32%
Deduções	-2.700.000,00	-1.067.713,30	-1.078.985,94	-1.078.985,94	39,96%
<b>INTRAORÇAMENTÁRIA</b>	<b>1.089.730,74</b>	<b>1.089.730,74</b>	<b>934.765,53</b>	<b>934.765,53</b>	<b>85,78%</b>

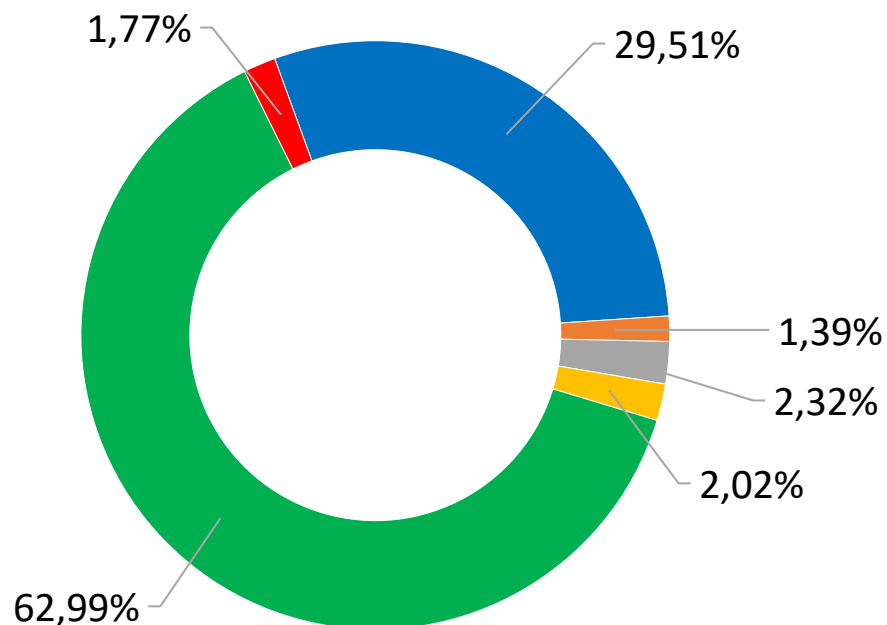
Nota Explicativa: A coluna “%” demonstra o percentual realizado até o período frente a meta estabelecida no orçamento.

Nota Explicativa: Dados consolidados exceto órgão de previdência e/ou fundo de previdência.



## Participação Corrente

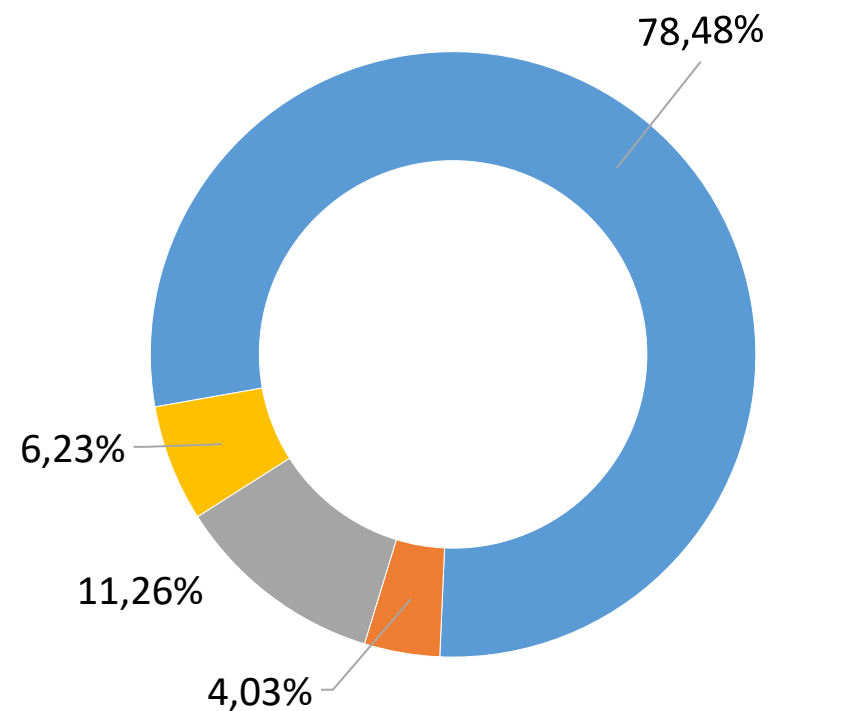
Realizado



- Receita Tributária
- Receita Patrimonial
- Transferências Correntes
- Receita de Contribuições
- Receita de Serviços
- Outras Receitas Correntes

## Participação Capital

Realizado



- Operação de Crédito
- Transferências de Capital
- Alienação de Bens
- Outras Receitas de Capital

Nota Explicativa: Dados consolidados exceto órgão de previdência e/ou fundo de previdência.



## Comparativo 2023/2024 (Até o 1º quadrimestre)

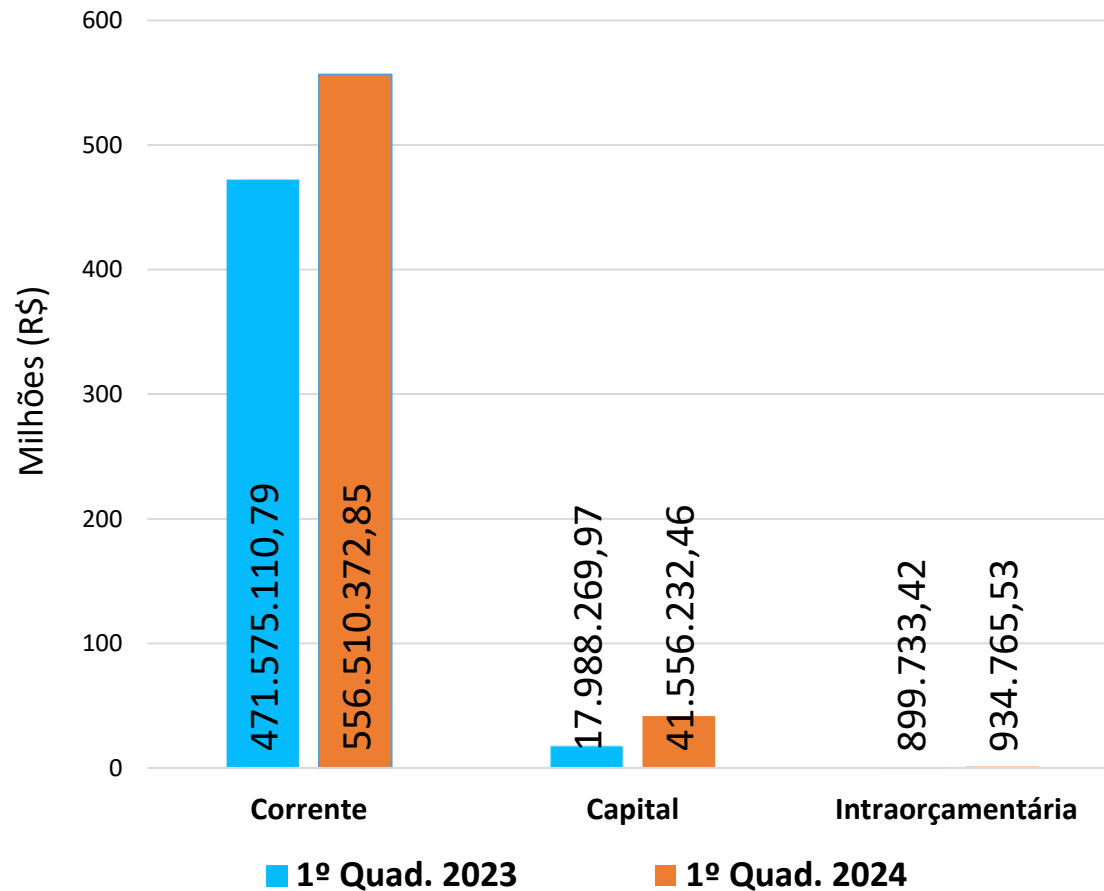
Descrição	Até o 1º quadrimestre – 2023		Até o 1º quadrimestre – 2024		%
	Metas (Orçamento)	Realizado	Metas (Orçamento)	Realizado	
Corrente	1.392.935.000,00	471.575.110,79	1.685.419.000,00	556.510.372,85	18,01%
Capital	102.242.000,00	17.988.269,97	124.166.000,00	41.556.232,46	131,02%
Intraorçamentária	2.919.000,00	899.733,42	3.415.000,00	934.765,53	3,89%
<b>Receita Total</b>	<b>1.498.096.000,00</b>	<b>490.463.114,18</b>	<b>1.813.000.000,00</b>	<b>599.001.370,84</b>	<b>22,13%</b>

Nota Explicativa: A coluna “%” demonstra a variação percentual do realizado entre os períodos.

Nota Explicativa: Dados consolidados exceto órgão de previdência e/ou fundo de previdência.



## Receita Realizada Comparativo 2023/2024



## Variação no Período



Nota Explicativa: Dados consolidados exceto órgão de previdência e/ou fundo de previdência.



## Principais Receitas

Descrição	Metas (Orçamento)	Realizado			%
		Quadrimestre Anterior	Quadrimestre Atual	Até o Período	
IPTU	147.217.411,50	54.438.584,45	58.972.767,54	58.972.767,54	40,06%
ISS	201.159.348,31	50.584.143,64	59.133.410,67	59.133.410,67	29,40%
FPM*	119.724.825,11	32.726.526,03	36.214.993,19	36.214.993,19	30,25%
ICMS*	357.713.531,46	81.053.520,30	95.644.832,46	95.644.832,46	26,74%
IPVA*	91.597.578,67	58.406.745,34	62.174.329,67	62.174.329,67	67,88%
FUNDEB	187.717.052,89	54.840.438,38	65.983.719,53	65.983.719,53	35,15%
<b>TOTAL</b>	<b>1.105.129.747,94</b>	<b>332.049.958,14</b>	<b>378.124.053,06</b>	<b>378.124.053,06</b>	<b>34,22%</b>

Nota Explicativa: A coluna “%” demonstra o percentual realizado até o período frente a meta estabelecida no orçamento.

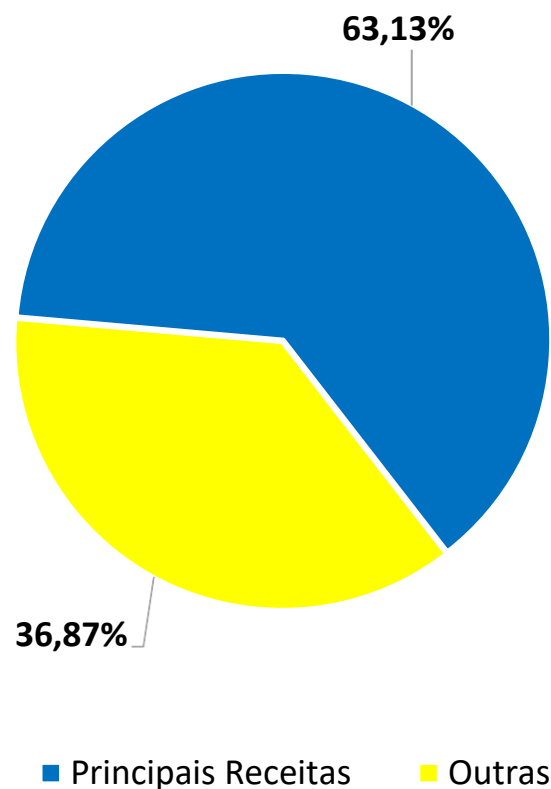
Nota Explicativa: \*FUNDEB (20%) já deduzido.

Nota Explicativa: Dados consolidados exceto órgão de previdência e/ou fundo de previdência.

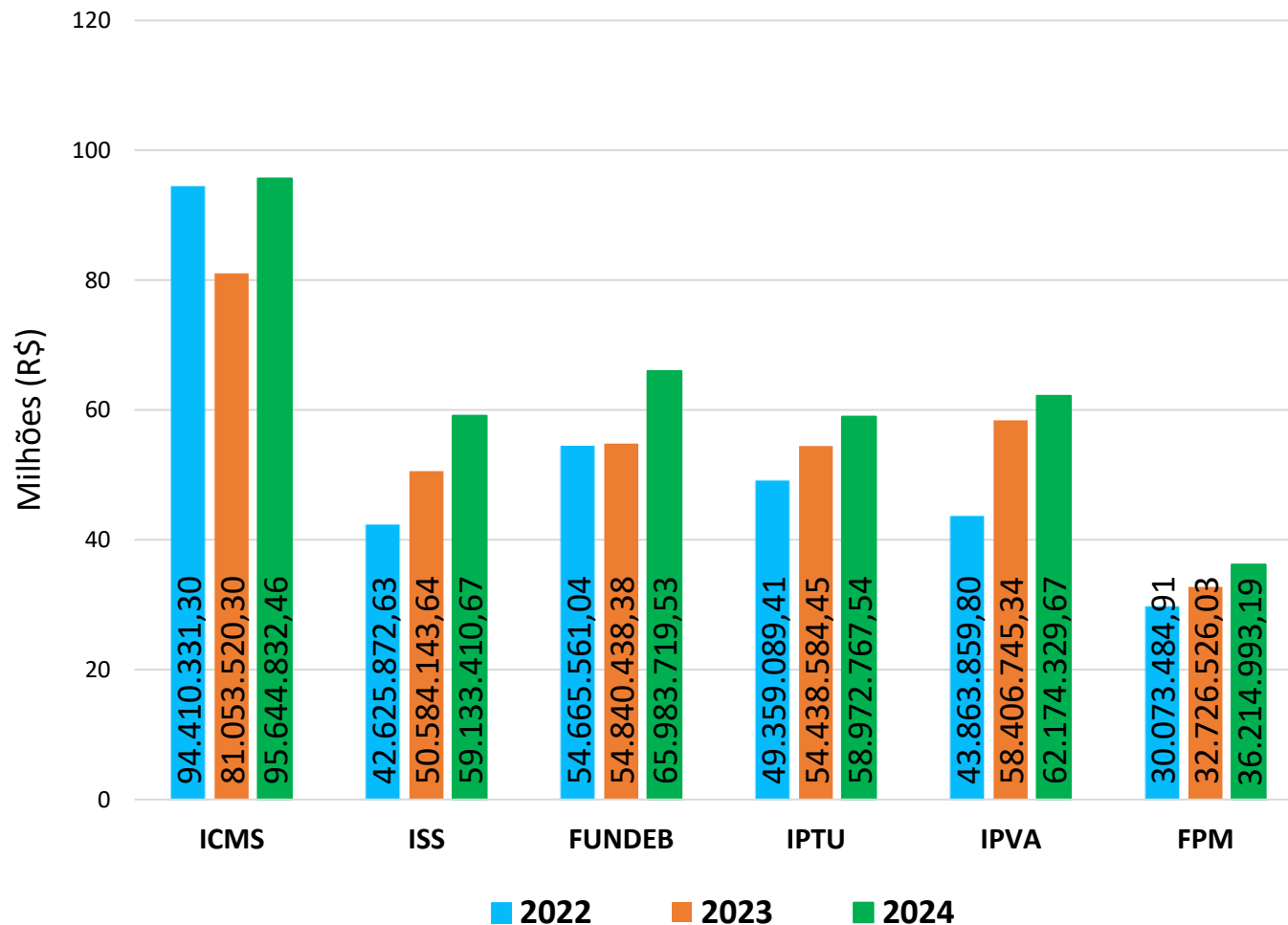




### Principais x Outras Realizado Acumulado (no exercício)



### Evolução das Principais Receitas Realizado Acumulado (3 exercícios)



Nota Explicativa: Dados consolidados exceto órgão de previdência e/ou fundo de previdência.





# DESPESA





## Distribuição das Despesas Correntes e de Capital (Liquidado)

As Despesas Correntes são compostas pelas seguintes despesas: pessoal e encargos sociais, juros e encargos da dívida e outras despesas correntes destinadas a atender todas as outras despesas não classificadas nas modalidades anteriores.

As Despesas de Capital resultam da efetivação de despesas de investimentos, inversões financeiras e amortização da dívida.

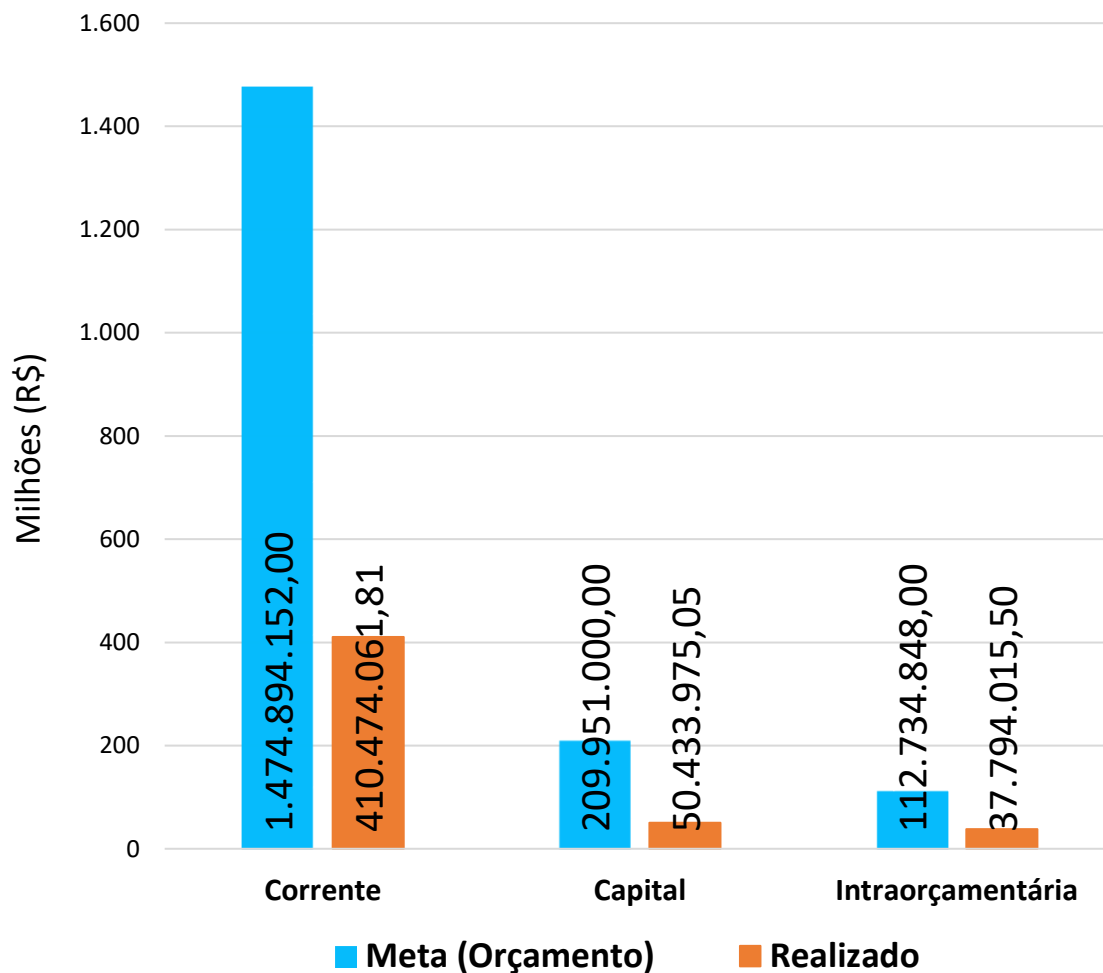
Descrição	Metas (Orçamento)	Realizado			%
		Quadrimestre Anterior	Quadrimestre Atual	Até o Período	
Corrente	1.474.894.152,00	483.088.843,91	410.474.061,81	410.474.061,81	27,83%
Capital	209.951.000,00	51.401.983,40	50.433.975,05	50.433.975,05	24,02%
Intraorçamentária	112.734.848,00	45.401.421,90	37.794.015,50	37.794.015,50	33,52%
Reserva de Contingência	15.420.000,00	0,00	0,00	0,00	0,00%
<b>Despesa Total</b>	<b>1.498.096.000,00</b>	<b>579.892.249,21</b>	<b>498.702.052,36</b>	<b>498.702.052,36</b>	<b>27,51%</b>

Nota Explicativa: A coluna “%” demonstra o percentual realizado até o período frente a meta estabelecida no orçamento.

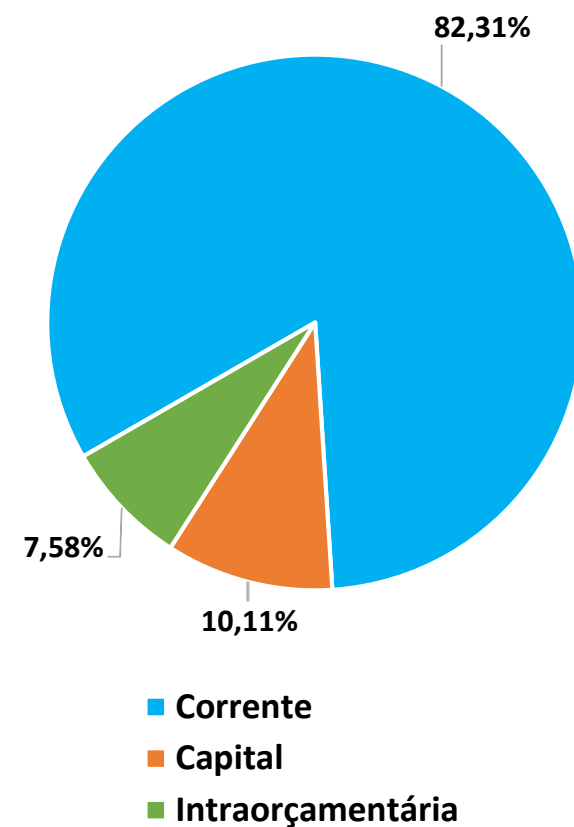
Nota Explicativa: Dados consolidados exceto órgão de previdência e/ou fundo de previdência.



## Meta (Orçamento) x Realizado



## Participação no Realizado



Nota Explicativa: Dados consolidados exceto órgão de previdência e/ou fundo de previdência.



## Distribuição das Despesas por Natureza (Liquidado)

A Classificação da despesa por natureza busca a melhor identificação dos recursos aplicados provenientes das receitas arrecadadas.

Descrição	Metas (Orçamento)	Realizado			%
		Quadrimestre Anterior	Quadrimestre Atual	Até o Período	
<b>CORRENTE</b>	<b>1.582.173.000,00</b>	<b>483.088.843,91</b>	<b>410.474.061,81</b>	<b>410.474.061,81</b>	<b>25,94%</b>
Pessoal/Encargos	705.508.000,00	206.244.289,02	171.196.317,03	171.196.317,03	24,27%
Juros/Encargos da Dívida	62.105.000,00	14.466.824,43	16.694.464,55	16.694.464,55	26,88%
Outras Despesas Correntes	814.560.000,00	262.377.730,46	222.583.280,23	222.583.280,23	27,33%

Nota Explicativa: A coluna “%” demonstra o percentual realizado até o período frente a meta estabelecida no orçamento.

Nota Explicativa: Dados consolidados exceto órgão de previdência e/ou fundo de previdência.

## Distribuição das Despesas por Natureza (Liquidado)

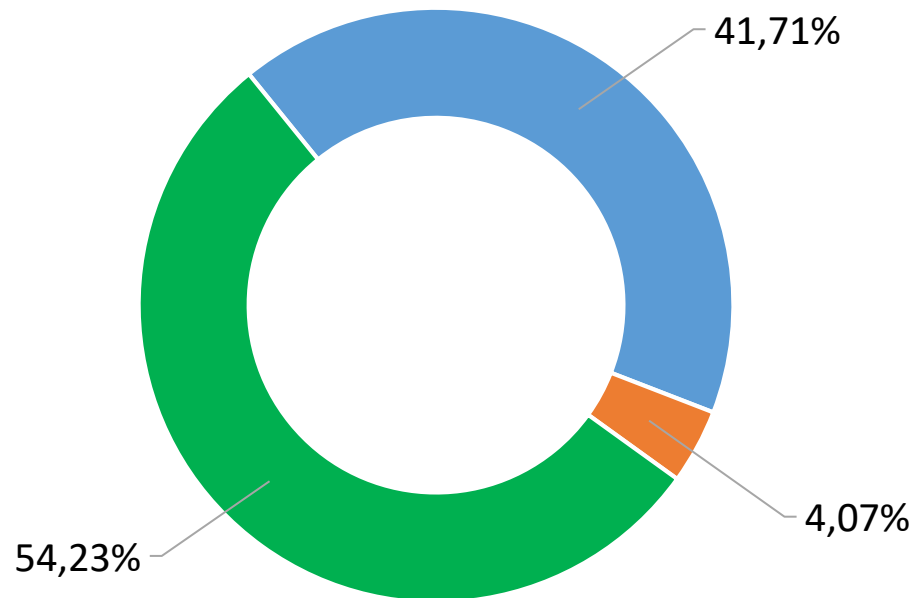
A Classificação da despesa por natureza busca a melhor identificação dos recursos aplicados provenientes das receitas arrecadadas.

Descrição	Metas (Orçamento)	Realizado			%
		Quadrimestre Anterior	Quadrimestre Atual	Até o Período	
<b>CAPITAL</b>	<b>215.407.000,00</b>	<b>51.401.983,40</b>	<b>50.433.975,05</b>	<b>50.433.975,05</b>	<b>23,41%</b>
Investimentos	151.854.000,00	42.073.891,27	34.402.705,22	34.402.705,22	22,66%
Inversões Financeiras	1.182.000,00	0,00	0,00	0,00	0,00%
Amortização da Dívida	62.371.000,00	9.328.092,13	16.031.269,83	16.031.269,83	25,70%
<b>INTRAORÇAMENTÁRIA</b>	<b>112.731.848,00</b>	<b>45.401.421,90</b>	<b>37.794.015,50</b>	<b>37.794.015,50</b>	<b>33,53%</b>

Nota Explicativa: A coluna % demonstra o percentual realizado até o período frente a meta estabelecida no orçamento.

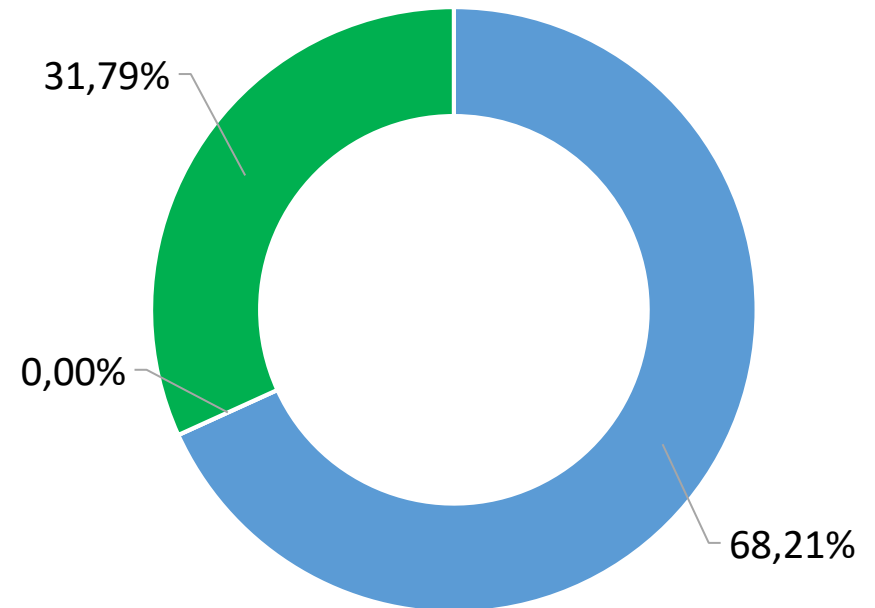
Nota Explicativa: Dados consolidados exceto órgão de previdência e/ou fundo de previdência.

## Participação Corrente Realizado



- Pessoal/Encargos
- Juros/Encargos da Dívida
- Outras Despesas Correntes

## Participação Capital Realizado



- Investimentos
- Inversões Financeiras
- Amortização da Dívida

Nota Explicativa: Dados consolidados exceto órgão de previdência e/ou fundo de previdência.



## Comparativo 2023/2024 (Até o 1º quadrimestre)

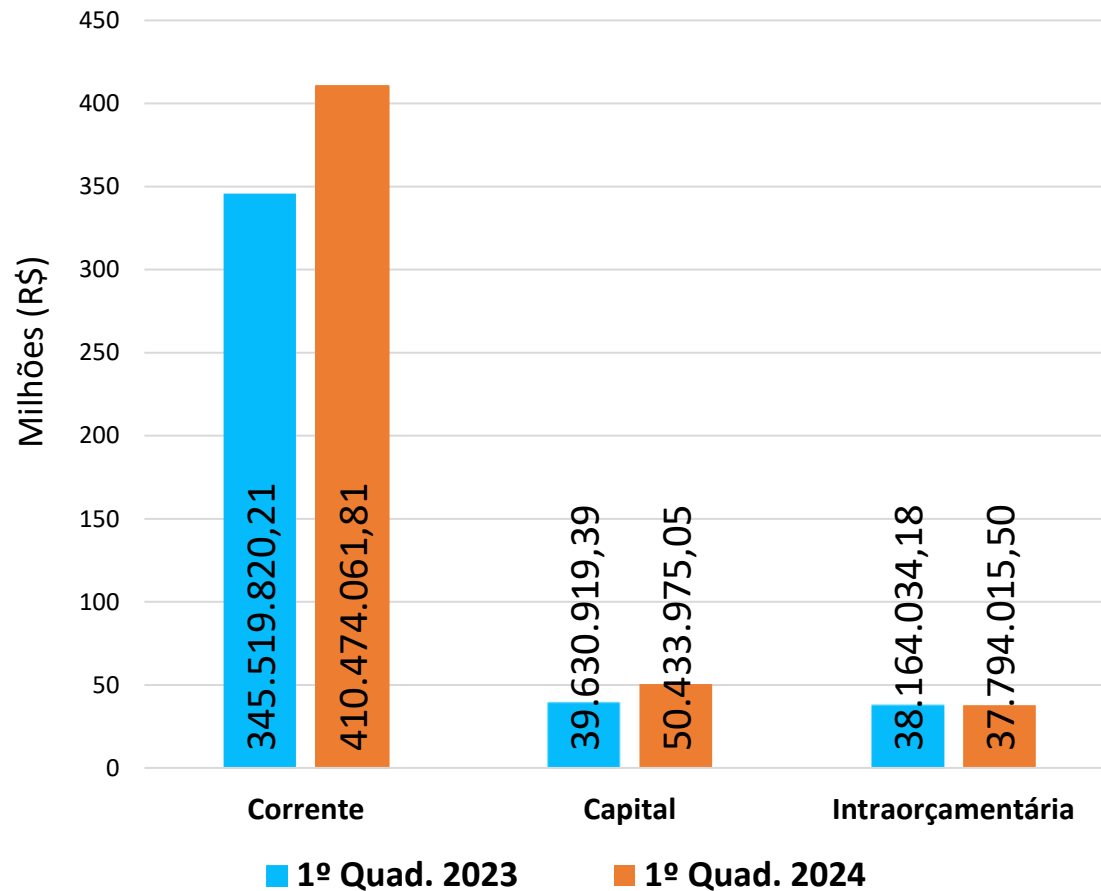
Descrição	Até o 1º quadrimestre – 2023		Até o 1º quadrimestre – 2024		%
	Meta (Orçamento)	Realizado	Meta (Orçamento)	Realizado	
Corrente	1.224.492.817,00	345.519.820,21	1.474.894.152,00	410.474.061,81	18,80%
Capital	147.653.000,00	39.630.919,39	209.951.000,00	50.433.975,05	27,26%
Intraorçamentária	114.358.183,00	38.164.034,18	112.734.848,00	37.794.015,50	-0,97%
Reserva de Contingência	11.592.000,00	0,00	15.420.000,00	0,00	-
<b>Despesa Total</b>	<b>1.498.096.000,00</b>	<b>423.314.773,78</b>	<b>1.813.000.000,00</b>	<b>498.702.052,36</b>	<b>17,81%</b>

Nota Explicativa: A coluna “%” demonstra a variação percentual do realizado entre os períodos (Liquidado).

Nota Explicativa: Dados consolidados exceto órgão de previdência e/ou fundo de previdência.



## Despesa Realizada Comparativo 2022/2023



## Variação no Período

Realizado



Nota Explicativa: Dados consolidados exceto órgão de previdência e/ou fundo de previdência.



## Principais Despesas

(Despesas Liquidadas por Secretarias/Órgãos)

Descrição	Metas (Orçamento)	Realizado			%
		Quadrimestre Anterior	Quadrimestre Atual	Até o Período	
EDUCAÇÃO	457.840.000,00	156.370.983,18	133.730.630,84	133.730.630,84	29,21%
SAÚDE	364.353.000,00	124.940.711,79	109.324.756,27	109.324.756,27	30,01%
OBRAS E SERVIÇOS PÚBLICOS	235.431.000,00	73.493.687,02	58.758.172,60	58.758.172,60	24,96%
FAZENDA	200.163.000,00	49.896.346,63	57.045.623,16	57.045.623,16	28,50%
MOBILIDADE URBANA	139.305.000,00	47.267.626,85	37.769.091,21	37.769.091,21	27,11%
ADMINISTRAÇÃO	106.595.000,00	35.475.793,07	30.703.692,69	30.703.692,69	28,80%
SEGURANÇA PÚBL. E DEFESA CIVIL	56.066.000,00	19.205.042,15	16.733.342,70	16.733.342,70	29,85%
URBANISMO	12.269.000,00	4.538.147,92	3.512.888,27	3.512.888,27	28,63%
ESPORTE E LAZER	26.280.000,00	5.944.063,85	4.249.931,72	4.249.931,72	16,17%
ASSUNTOS JURÍDICOS	11.832.000,00	4.154.985,90	3.799.479,82	3.799.479,82	32,11%
DEMAIS SECRETARIAS	76.738.000,00	18.961.702,33	13.137.088,58	13.137.088,58	17,12%
CÂMARA MUNICIPAL	44.994.000,00	10.313.577,90	10.054.113,46	10.054.113,46	22,35%
CEPROSOM	68.920.000,00	27.289.970,34	17.890.554,68	17.890.554,68	25,96%
EMDEL	12.214.000,00	2.039.610,28	1.992.686,36	1.992.686,36	16,31%
<b>TOTAL</b>	<b>1.813.000.000,00</b>	<b>579.892.249,21</b>	<b>498.702.052,36</b>	<b>498.702.052,36</b>	<b>27,51%</b>

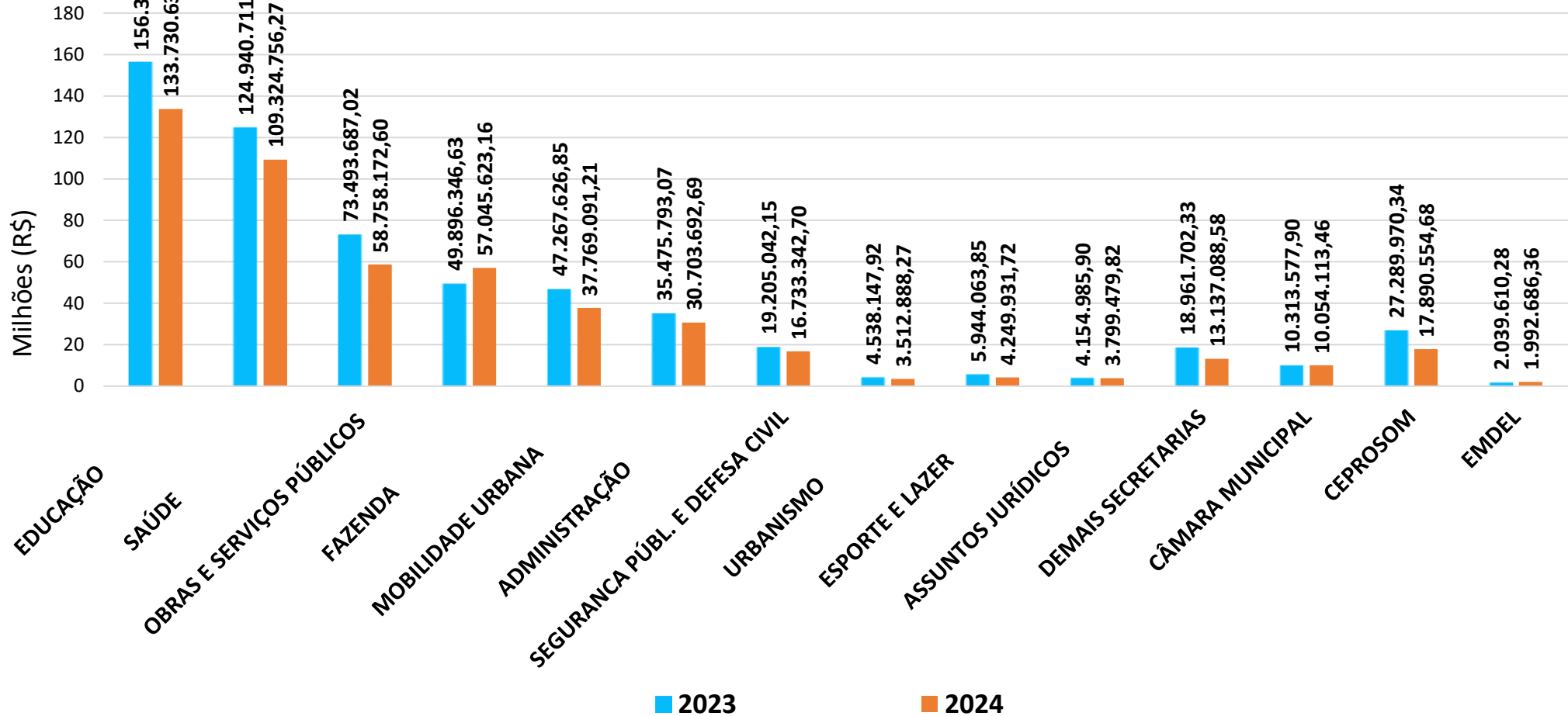
Nota Explicativa: A coluna “%” demonstra o percentual realizado no exercício frente a meta estabelecida no orçamento.

Nota Explicativa: Dados consolidados exceto órgão de previdência e/ou fundo de previdência.





## Evolução das Principais Despesas Realizado Acumulado (2 exercícios)



Nota Explicativa: Dados consolidados exceto órgão de previdência e/ou fundo de previdência.



# RECEITA x DESPESA





## Comparativo de Receita e Despesas por Entidade Acumulado no Período

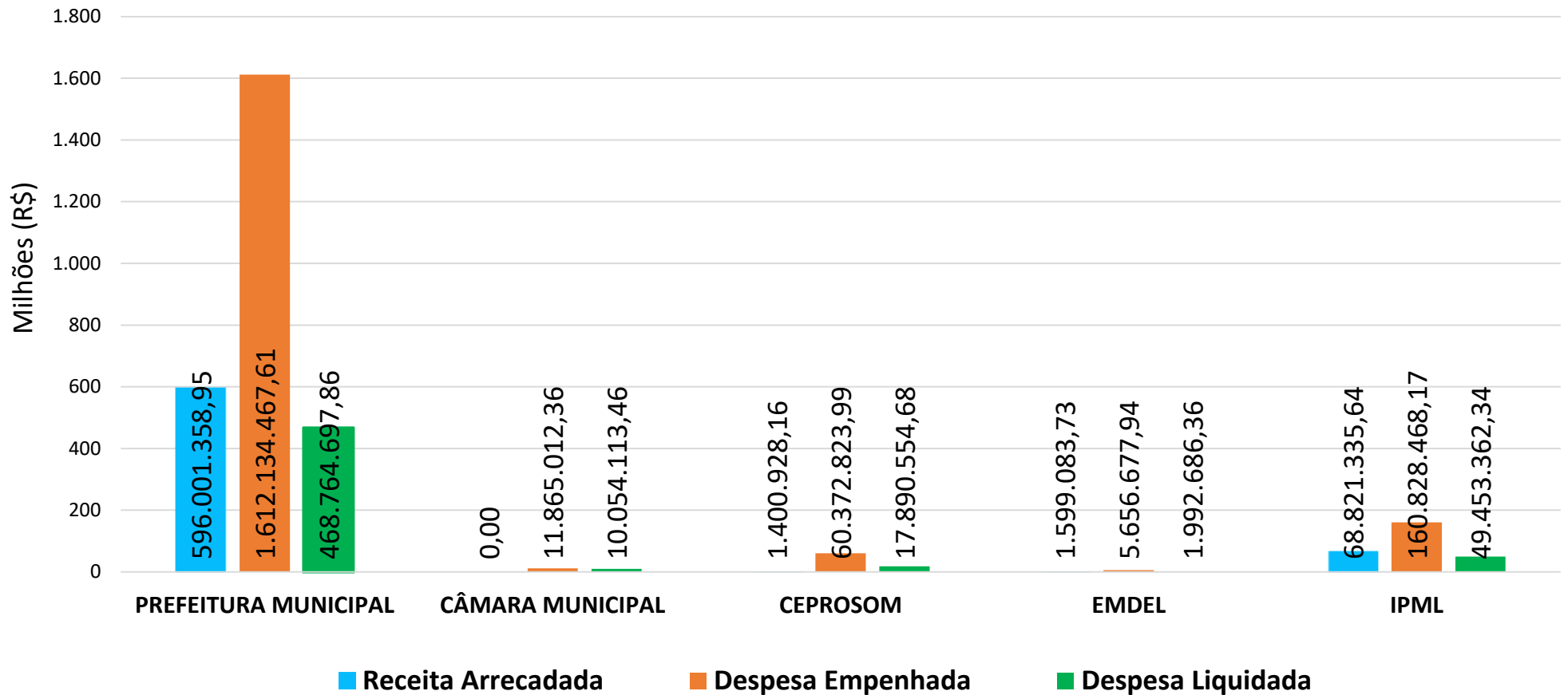
Poderes / Órgãos	Receita Arrecadada (1)	Despesa Empenhada (2)	Resultado Empenhado (3) = (1-2)	Despesa Liquidada (4)	Resultado Liquidado (5) = (1-4)
<b>Administração Direta</b>	<b>596.001.358,95</b>	<b>1.623.999.479,97</b>	<b>-1.027.998.121,02</b>	<b>478.818.811,32</b>	<b>117.182.547,63</b>
Prefeitura Municipal	596.001.358,95	1.612.134.467,61	-1.016.133.108,66	468.764.697,86	127.236.661,09
Câmara Municipal	0,00	11.865.012,36	-11.865.012,36	10.054.113,46	-10.054.113,46
<b>Administração Indireta</b>	<b>71.821.347,53</b>	<b>226.857.970,10</b>	<b>-155.036.622,57</b>	<b>69.336.603,38</b>	<b>2.484.744,15</b>
CEPROSOM	1.400.928,16	60.372.823,99	-58.971.895,83	17.890.554,68	-16.489.626,52
EMDEL	1.599.083,73	5.656.677,94	-4.057.594,21	1.992.686,36	-393.602,63
IPML	68.821.335,64	160.828.468,17	-92.007.132,53	49.453.362,34	19.367.973,30
<b>TOTAL</b>	<b>667.822.706,48</b>	<b>1.850.857.450,07</b>	<b>-1.183.034.743,59</b>	<b>548.155.414,70</b>	<b>119.667.291,78</b>

Nota Explicativa: Dados Isolados exibidos por entidade.

Nota Explicativa: Para as receitas, considerados valores de receitas de deduções.

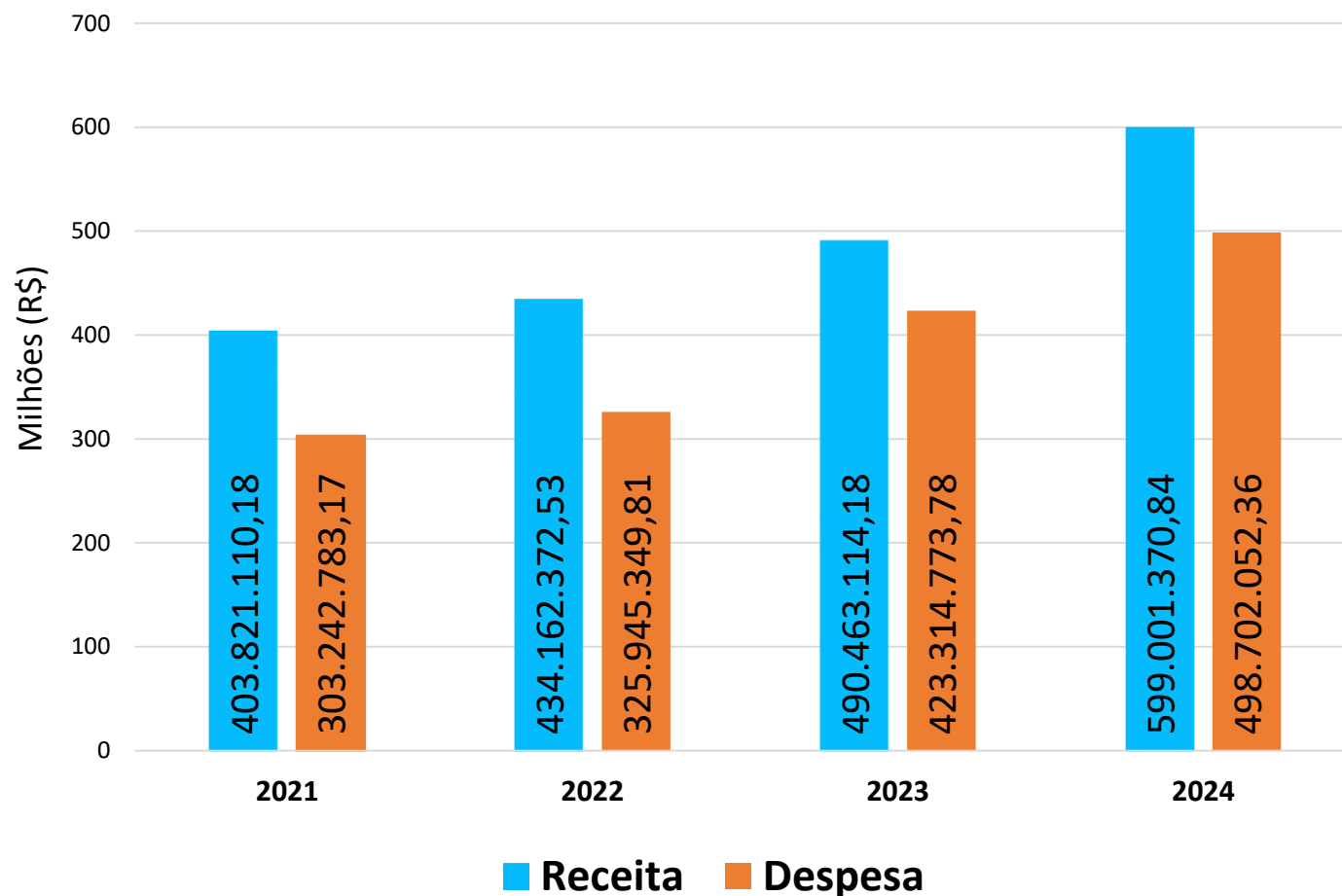


## Comparativo de Receita e Despesa por Entidade Acumulado no Período



Nota Explicativa: Dados Isolados exibidos por entidade.

## Evolução das Receitas Arrecadadas e Despesas Liquidadas Realizado Acumulado



## Variação

2023/2024

Receita



Despesa




Nota Explicativa: Dados consolidados exceto órgão de previdência e/ou fundo de previdência.



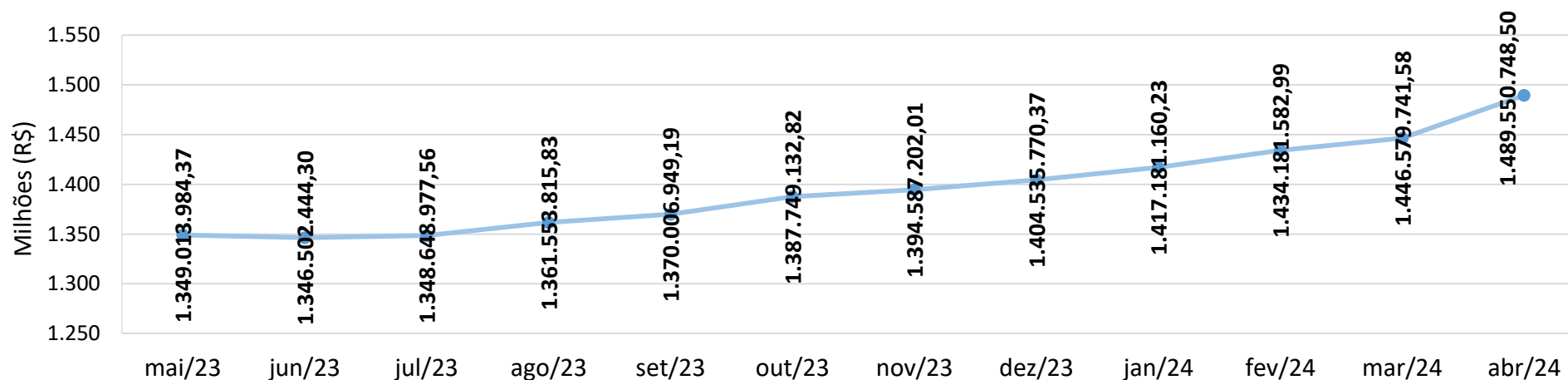
# LIMITES





## Evolução da Receita Corrente Líquida - RCL

O principal objetivo da RCL é servir de parâmetro para o montante da reserva de contingência e para os limites da despesa total com pessoal, da dívida consolidada líquida, das operações de crédito, do serviço da dívida, das operações de crédito por antecipação de receita orçamentária e das garantias do ente da Federação. Os limites foram estabelecidos em parte pela Lei de Responsabilidade Fiscal – LRF, em parte por Resoluções do Senado Federal.

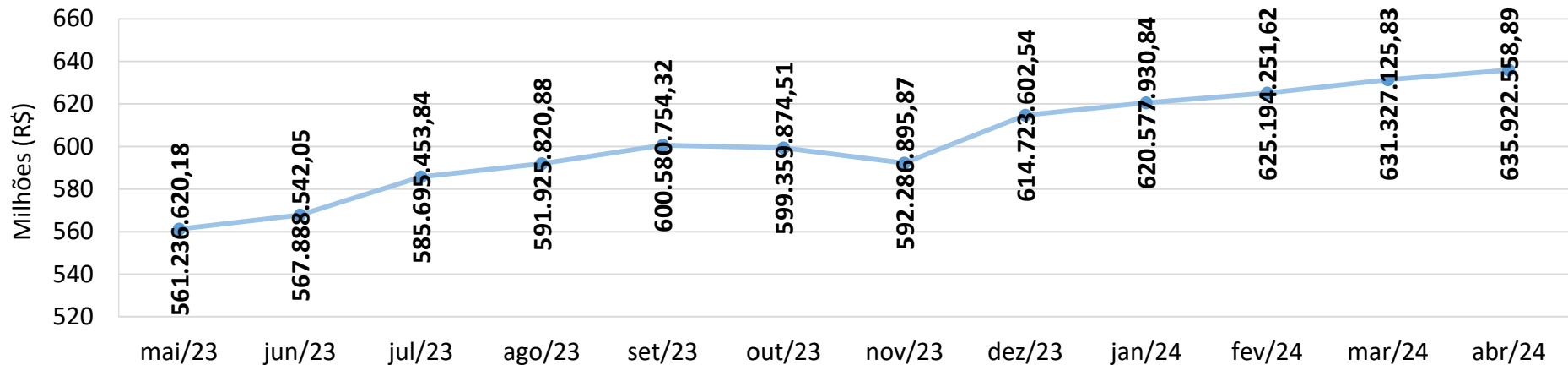


	3º Quadrimestre/2023	1º Quadrimestre/2024
<b>RECEITA CORRENTE LÍQUIDA - RCL</b>	<b>1.404.535.770,37</b>	<b>1.489.550.748,51</b>
(-) Transferências obrigatórias da União referentes às Emendas Individuais	-7.538.505,28	-7.625.110,05
<b>RCL para Cálculo dos Limites de Endividamento</b>	<b>1.396.997.265,09</b>	<b>1.481.925.638,46</b>
(-) Transferências obrigatórias da União referentes às Emendas de Bancadas	-9.586.320,00	-9.945.120,00
<b>RCL para Cálculo dos Limites da Despesa com Pessoal</b>	<b>1.387.410.945,09</b>	<b>1.471.980.518,46</b>

Nota Explicativa: Dados Consolidados.



## Evolução da Despesa com Pessoal



## Apuração da Despesa com Pessoal pela Despesa Liquidada

	1º Quadrimestre/2023		Quadrimestre anterior		1º Quadrimestre/2024	
RECEITA CORRENTE LÍQUIDA	1.322.039.987,69		1.387.410.945,09		1.471.980.518,46	
<b>DESPESA LÍQUIDA COM PESSOAL</b>	<b>555.612.914,97</b>	<b>42,03%</b>	<b>614.723.602,54</b>	<b>44,31%</b>	<b>635.922.558,89</b>	<b>43,20%</b>

LIMITE DE ALERTA (ART. 59 LRF)	642.511.434,02	48,60%	674.281.719,31	48,60%	715.382.531,97	48,60%
LIMITE PRUDENCIAL DE GASTO (ART. 22 LRF)	678.206.513,68	51,30%	711.741.814,83	51,30%	755.126.005,97	51,30%
LIMITE MÁXIMO DE GASTO (ART. 20 LRF)	713.901.593,35	54,00%	749.201.910,35	54,00%	794.869.479,97	54,00%

Nota Explicativa: Dados Consolidados do Poder Executivo .



## APLICAÇÃO NA SAÚDE EXERCÍCIO DE 2024 / 1º QUADRIMESTRE

<b>RECEITA DE IMPOSTOS E TRANSFERÊNCIAS DE IMPOSTOS</b>	<b>410.307.761,40</b>
<b>APLICAÇÃO MÍNIMA OBRIGATÓRIA – 15%</b>	<b>61.546.164,21</b>

	<b>EMPENHADO</b>	<b>%</b>	<b>LIQUIDADO</b>	<b>%</b>	<b>PAGO</b>	<b>%</b>
<b>DESPESAS COM AÇÕES DE SAÚDE</b>	211.581.873,03	51,57%	64.428.685,22	15,70%	52.335.026,17	12,76%

Nota Explicativa: Dados Consolidados.





## APLICAÇÃO NO ENSINO EXERCÍCIO DE 2024 / 1º QUADRIMESTRE

<b>RECEITA DE IMPOSTOS E TRANSFERÊNCIAS DE IMPOSTOS</b>	<b>410.435.838,13</b>
<b>APLICAÇÃO MÍNIMA OBRIGATÓRIA – 25%</b>	<b>102.608.959,53</b>

<b>DESPESA COM A EDUCAÇÃO BÁSICA</b>	<b>EMPENHADO</b>	<b>%</b>	<b>LIQUIDADADO</b>	<b>%</b>	<b>PAGO</b>	<b>%</b>
DESPESAS COM RECURSOS PRÓPRIOS	206.100.743,05	50,23%	42.436.809,87	10,34%	29.188.530,90	7,11%
RETENÇÕES AO FUNDEB	48.685.819,41	11,87%	48.685.819,41	11,86%	48.685.819,41	11,86%
<b>APLICAÇÃO ENSINO RECURSOS PRÓPRIOS</b>	<b>254.786.562,46</b>	<b>62,10%</b>	<b>91.122.629,28</b>	<b>22,20%</b>	<b>77.874.350,31</b>	<b>18,97%</b>

Nota Explicativa: Dados Consolidados.





# APLICAÇÃO DE RECURSOS DO FUNDEB EXERCÍCIO DE 2024 / 1º QUADRIMESTRE

<b>RECURSOS RECEBIDOS DO FUNDEB</b>	<b>68.307.030,36</b>
<b>APLICAÇÃO MÍNIMA – 70% PROFISSIONAIS DA EDUCAÇÃO BÁSICA</b>	<b>47.814.921,25</b>
<b>APLICAÇÃO MÍNIMA – 90% DOS RECURSOS RECEBIDOS NO EXERCÍCIO</b>	<b>61.476.327,32</b>

<b>DESPESA COM A EDUCAÇÃO BÁSICA</b>	<b>EMPENHADO</b>	<b>%</b>	<b>LIQUIDADO</b>	<b>%</b>	<b>PAGO</b>	<b>%</b>
DESPESAS C/ PROF. EDUC. BÁSICA (MÍN. 70%)	181.067.767,65	265,08%	68.090.703,51	99,68%	51.416.627,81	75,27%
DEMAIS DESPESAS (MÁX. 30%)	0,00	0,00%	0,00	0,00%	0,00	0,00%
<b>TOTAL GERAL APLICADO (MÍN. 90%)</b>	<b>181.067.767,65</b>	<b>265,08%</b>	<b>68.090.703,51</b>	<b>99,68%</b>	<b>51.416.627,81</b>	<b>75,27%</b>

Nota Explicativa: Dados Consolidados.





# LIMITES COM A DÍVIDA

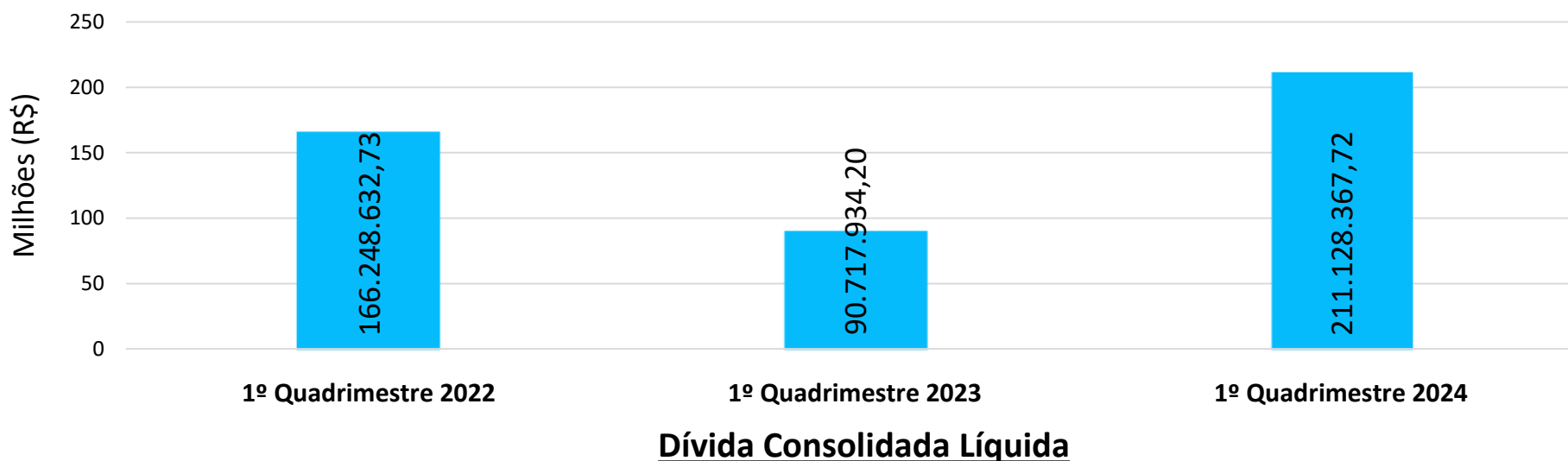




## EVOLUÇÃO DA DÍVIDA CONSOLIDADA LÍQUIDA

	1º Quadrimestre/2022		1º Quadrimestre/2023		1º Quadrimestre/2024	
RECEITA CORRENTE LÍQUIDA	1.160.094.322,50	%	1.322.039.987,69	%	1.481.925.638,46	%
<b>DÍVIDA CONSOLIDADA LÍQUIDA</b>	<b>166.248.632,73</b>	<b>14,33%</b>	<b>90.717.934,20</b>	<b>6,86%</b>	<b>211.128.367,72</b>	<b>14,25%</b>

LIMITE LEGAL	1.392.113.187,00	120%	1.586.447.985,23	120%	1.778.310.766,15	120%
--------------	------------------	------	------------------	------	------------------	------



Nota Explicativa: Quando a DCL é negativa significa que o município não acumula Dívida Consolidada Líquida.



## Resultado Primário

O resultado primário representa a diferença entre as receitas e as despesas primárias. Sua apuração fornece uma melhor avaliação do impacto da política fiscal em execução pelo ente da Federação. Superávits primários, que são direcionados para o pagamento de serviços da dívida, contribuem para a redução do estoque total da dívida líquida.





RECEITAS PRIMÁRIAS	Até o quadrimestre / 2024	
	Previsão Atualizada	Receitas Realizadas (a)
Receitas Correntes	1.653.880.212,65	626.179.038,92
( - ) Aplicações Financeiras / Outras Receitas Financeiras	-22.708.153,96	-6.941.646,03
Receitas de Capital	124.333.565,90	41.556.232,46
( - ) Operações de Créditos	-114.071.333,36	-33.460.000,00
<b>RECEITA PRIMÁRIA TOTAL</b>	<b>1.641.434.291,23</b>	<b>627.333.625,35</b>

DESPESAS PRIMÁRIAS	Até o quadrimestre / 2024			
	Dotação Atualizada	Despesas Pagas (b)	Restos a pagar processados Pagos (c)	Restos a pagar não processados Pagos (d)
Despesas Correntes	1.854.563.952,47	404.760.664,19	77.858.350,62	46.326.602,80
( - ) Juros e Encargos da Dívida	-63.305.000,00	-16.694.464,55	0,00	0,00
Despesas de Capital	301.543.011,33	51.759.160,99	2.404.121,20	14.420.240,07
( - ) Amortização da Dívida	-52.471.000,00	-17.667.659,83	0,00	0,00
RESERVA DE CONTINGÊNCIA	14.300.000,00	0,00	0,00	0,00
<b>DESPESA PRIMÁRIA TOTAL</b>	<b>2.054.630.963,80</b>	<b>422.157.700,80</b>	<b>80.262.471,82</b>	<b>60.746.842,87</b>

RESULTADO PRIMÁRIO ( e ) = ( a - b - c - d )	Meta Fiscal da LDO	Resultado Primário
		<b>-19.940.000,00</b>







## Resultado Nominal

O resultado nominal é o conceito fiscal mais amplo e representa a diferença entre o fluxo agregado de receitas totais (inclusive de aplicações financeiras) e de despesas totais (inclusive despesas com juros), em determinado período.





## Resultado Nominal

	Até o quadrimestre / 2024
Receita Primária Total	627.333.625,35
Despesa Primária Total	563.167.015,49
<b>RESULTADO PRIMÁRIO</b>	<b>64.166.609,86</b>

	Até o quadrimestre / 2024
( + ) Aplicações Financeiras e Variações Monetárias Ativas	6.941.646,03
( - ) Juros, Encargos da Dívida e Variações Monetárias Passivas	-16.714.156,69
<b>JUROS NOMINAIS</b>	<b>-9.772.510,66</b>

RESULTADO NOMINAL	Meta Fiscal da LDO	Resultado Nominal
	-62.636.000,00	54.394.099,20





# Obrigado pela atenção!

## Secretaria Municipal de Fazenda



Audiência Pública "Metas Fiscais" 1º Quadrime  
Cominal Orçamento 28/05/24, às 18h 2024

nome	Representação
Luis Antonio Faria	Sec. FAZENDA.
MATEUS RODRIGOS	SEC. FAZENDA
André Barbosa de Freitas P	Sec. Fazenda
ANTONIO AF. FAIVA	SECR. FAZENDA
Manoel D. Jesus	(Agrupamento)
Jataguá C. H. Carneiro	Controle Interno - F.
MARCIO ROBERTO ZAVIARO	SEC. FAZENDA