

AUDIÊNCIA PÚBLICA SAÚDE



1º QUADRIMESTRE
2026

TRANSPARÊNCIA, PARTICIPAÇÃO
E COMPROMISSO COM A SAÚDE
DA NOSSA GENTE.



SAÚDE
ITATIBA/SP



Prefeitura de
ITATIBA
TRABALHO SÉRIO. FUTURO CERTO.



An aerial photograph of a city, likely São Paulo, Brazil, showing a dense urban landscape with numerous high-rise buildings and residential areas. The city is set against a backdrop of rolling hills and mountains under a clear sky. The word "FINANCEIRO" is prominently displayed in the center of the image in large, bold, black capital letters with a white outline.

FINANCEIRO



INFORMAÇÕES FINANCEIRAS

ATÉ O 1º QUADRIMESTRE 2026

RECEITAS RESULTANTES DE IMPOSTOS E TRANSFERÊNCIAS CONSTITUCIONAIS E LEGAIS RREO – ANEXO 12 (LC 141/2012, art 35)	RECEITAS ORÇADAS (a) – R\$	RECEITAS REALIZADAS	
		Até o Quadrimestre (b) – R\$	% (b/a) x 100
RECEITA DE IMPOSTOS (I)	243.320.000,00	93.075.377,77	38,25%
Imposto Predial e Territorial Urbano – IPTU	98.040.000,00	49.088.625,76	50,07%
Imposto sobre Transmissão Inter Vivos – ITBI	21.790.000,00	7.950.935,82	36,49%
Imposto sobre Serviços de Qualquer Natureza – ISS	34.290.000,00	8.131.961,15	23,72%
Imposto sobre a Renda e Proventos de Qualquer Natureza Retido na Fonte – IRRF	89.200.000,00	27.903.855,04	31,28%
RECEITA DE TRANSFERÊNCIAS CONSTITUCIONAIS E LEGAIS (II)	383.080.000,00	135.438.972,00	35,36%
Transferências da União	119.240.000,00	36.143.964,97	30,31%
Cota-Parte do FPM	118.520.000,00	35.948.175,89	30,33%
Cota-Parte do IPTR	720.000,00	195.789,08	27,19%
Transferências Estaduais	263.840.000,00	99.295.007,03	37,63%
Cota-Parte do ICMS	206.460.000,00	62.020.701,56	30,04%
Cota-Parte do IPVA	55.880.000,00	36.818.017,37	65,89%
Cota-Parte do IPI sobre exportação	1.500.000,00	456.288,10	30,42%
Compensações Financeiras Provenientes de Impostos e Transferências Constitucionais			
TOTAL DAS RECEITAS RESULTANTES DE IMPOSTOS E TRANSFERÊNCIAS CONSTITUCIONAIS E LEGAIS (III) = (I + II)	626.400.000,00	228.514.349,77	36,48%
15% DAS RECEITAS A APLICAR	93.960.000,00	34.277.152,47	

ORÇADO PARA APLICAÇÃO SAÚDE

131.450.000,00

21,00%




INFORMAÇÕES FINANCEIRAS

ATÉ O 1º QUADRIMESTRE 2026

RECEITAS PARA APURAÇÃO DA APLICAÇÃO EM SAÚDE

APURAÇÃO DO CUMPRIMENTO DO LIMITE MÍNIMO PARA APLICAÇÃO EM SAÚDE RREO – ANEXO 12 (LC 141/2012, art 35)	2025	2026
Aplicação mínima em recursos da Saúde (15%) – R\$	32.203.357,52	34.277.152,47
Valor aplicado além do limite mínimo – R\$	6.619.292,02	12.328.542,01
Total – R\$	38.822.649,54	46.605.694,48
Receitas de Impostos e Transferências – R\$	214.689.050,11	228.514.349,77
Índice de Aplicação - %	18,08%	20,40%

* Nos dois primeiros quadrimestres o acompanhamento é feito com base na despesa liquidada. No último quadrimestre, o valor corresponde ao total da despesa empenhada.

 **R\$ 7.783.044,94**
20,05% de variação



INFORMAÇÕES FINANCEIRAS

ATÉ O 1º QUADRIMESTRE 2026

RECEITAS ADICIONAIS PARA O FINANCIAMENTO DA SAÚDE

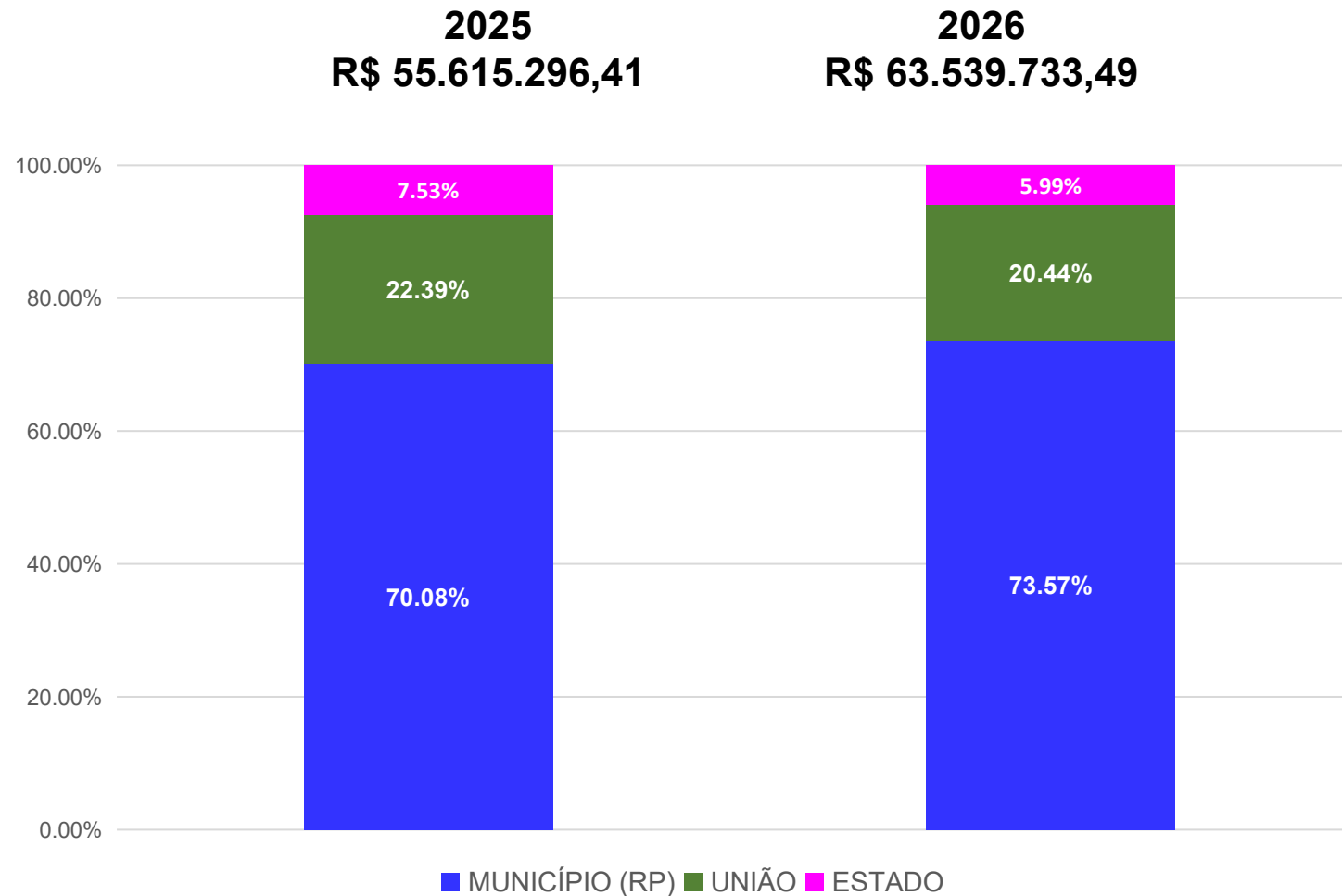
RECEITAS ADICIONAIS PARA O FINANCIAMENTO DA SAÚDE NÃO COMPUTADAS NO CÁLCULO DO MÍNIMO RREO – ANEXO 12 (LC 141/2012, art 35)	2025 - R\$	2026 – R\$	VARIAÇÃO %
Provenientes da União	12.451.399,08	12.987.097,74	4,30%
Provenientes do Estado	4.187.879,60	3.803.736,88	-9,17%
Outras Receitas (Taxas, Juros e EIV)	153.368,19	143.204,39	-6,63%
Total Receitas Adicionais	16.792.646,87	16.934.039,01	0,84%
TOTAL RECEITAS SAÚDE	55.615.296,41	63.539.733,49	14,25%



INFORMAÇÕES FINANCEIRAS

ATÉ O 1º QUADRIMESTRE 2026

PARTICIPAÇÃO NAS RECEITAS POR FONTE DE FINANCIAMENTO





INFORMAÇÕES FINANCEIRAS

ATÉ O 1º QUADRIMESTRE 2026

DESPESAS LIQUIDADAS POR BLOCO E FONTE DE RECURSO – 1º QUADRIMESTRE

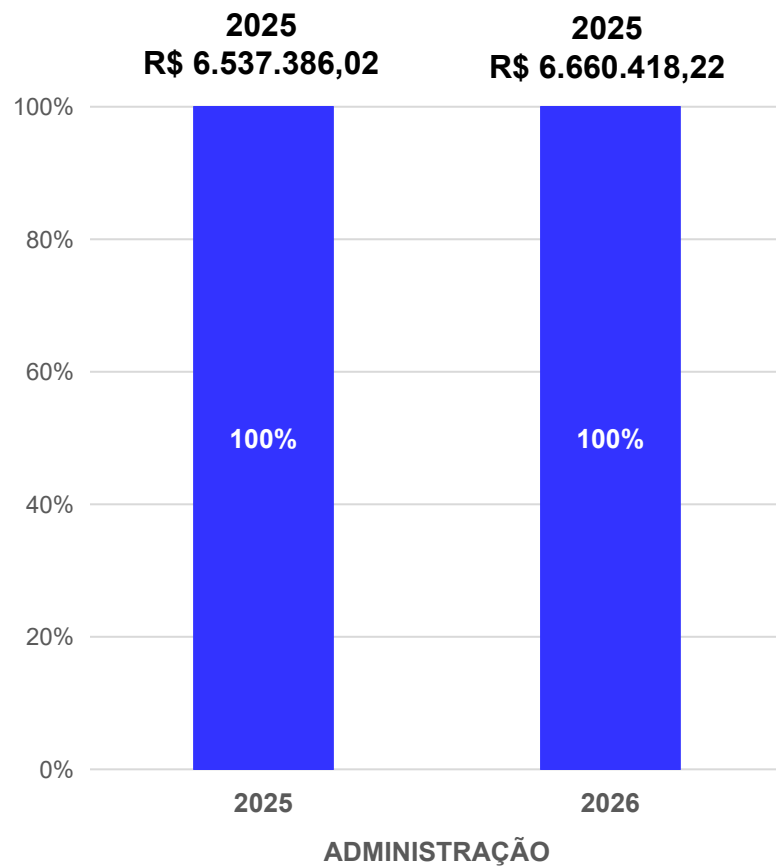
Bloco	2025 - R\$				2026 – R\$			
	Municipal	Federal	Estadual	Total	Municipal	Federal	Estadual	Total
Administração	6.537.386,02	0,00	0,00	6.537.386,02	6.660.418,22			6.660.418,22
Atenção Básica	12.377.703,84	4.037.654,76	437.029,36	16.852.387,96	10.408.641,14	3.175.491,49	113.196,16	13.697.328,79
Média e Alta Complexidade	18.166.139,54	6.119.068,47	2.234.952,12	26.520.160,13	28.134.818,19	8.069.590,58	3.718.640,76	39.923.049,53
Assistência Farmacêutica	1.068.561,25	66.546,74	31.976,94	1.167.084,93	583.609,02	38.669,40	45.504,02	667.782,44
Vigilância Sanitária	370.910,68	52.068,05	0,00	422.978,73	379.300,38	90.428,57		469.728,95
Vigilância Epidemiológica	361.776,55	39.151,05	13.615,13	414.542,73	438.907,53	22.537,65	24.600,00	486.045,18
Total Geral	38.882.477,88	10.314.489,07	2.717.573,55	51.914.540,50	46.605.694,48	11.396.717,69	3.901.940,94	61.904.353,11
	74,90%	19,87%	5,23%		75,29%	18,41%	6,30%	



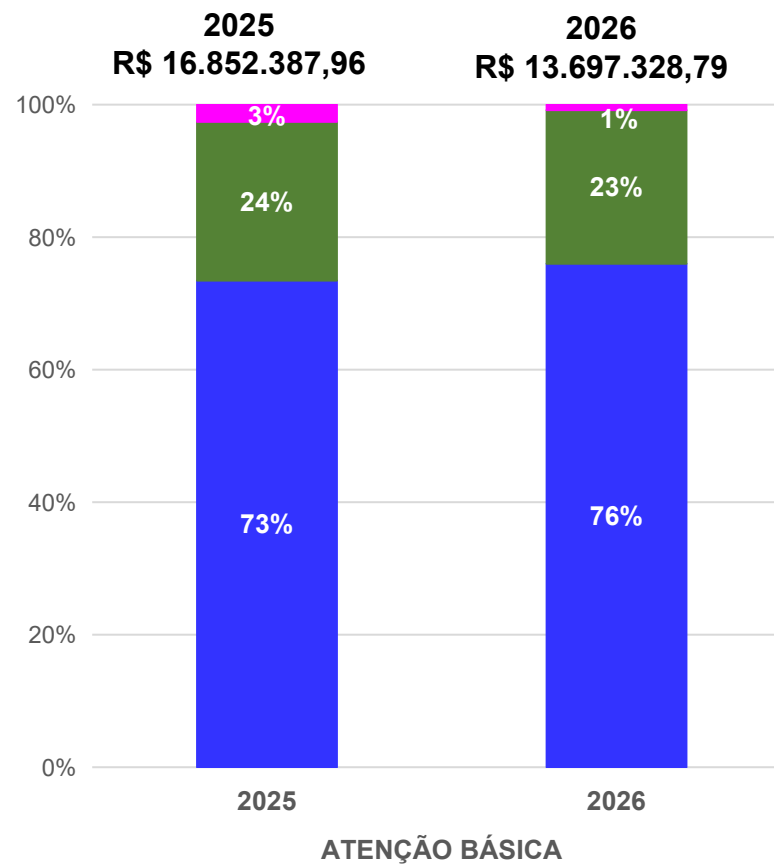
INFORMAÇÕES FINANCEIRAS

ATÉ O 1º QUADRIMESTRE 2026

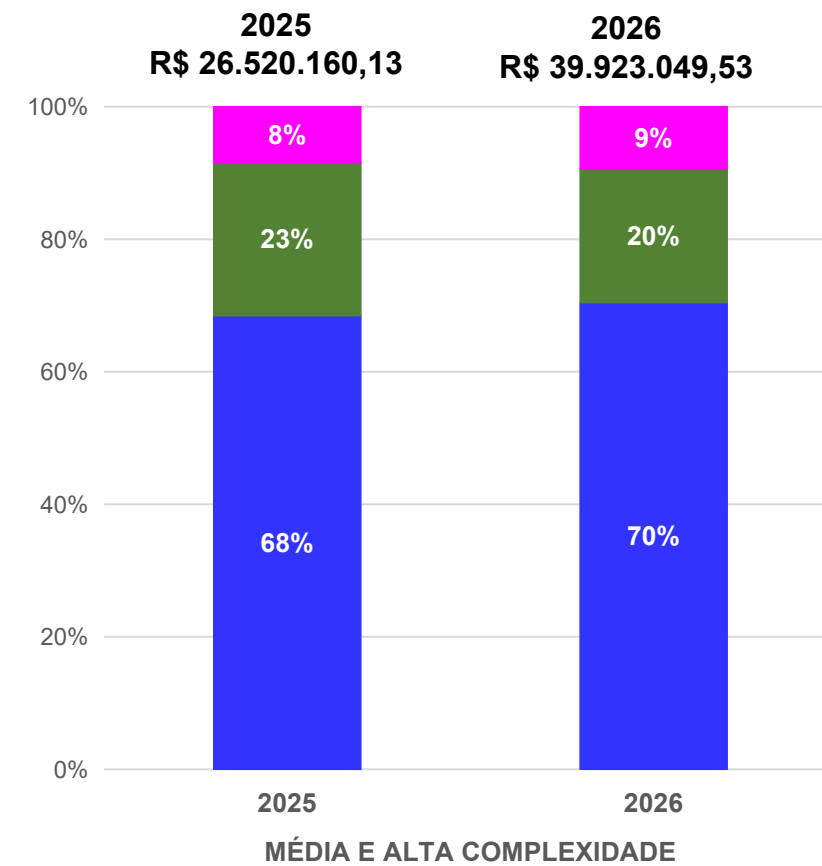
PARTICIPAÇÃO DESPESAS EMPENHADAS POR BLOCO E FONTE DE RECURSO



■ MUNICÍPIO (RP) ■ UNIÃO ■ ESTADO



■ MUNICÍPIO (RP) ■ UNIÃO ■ ESTADO



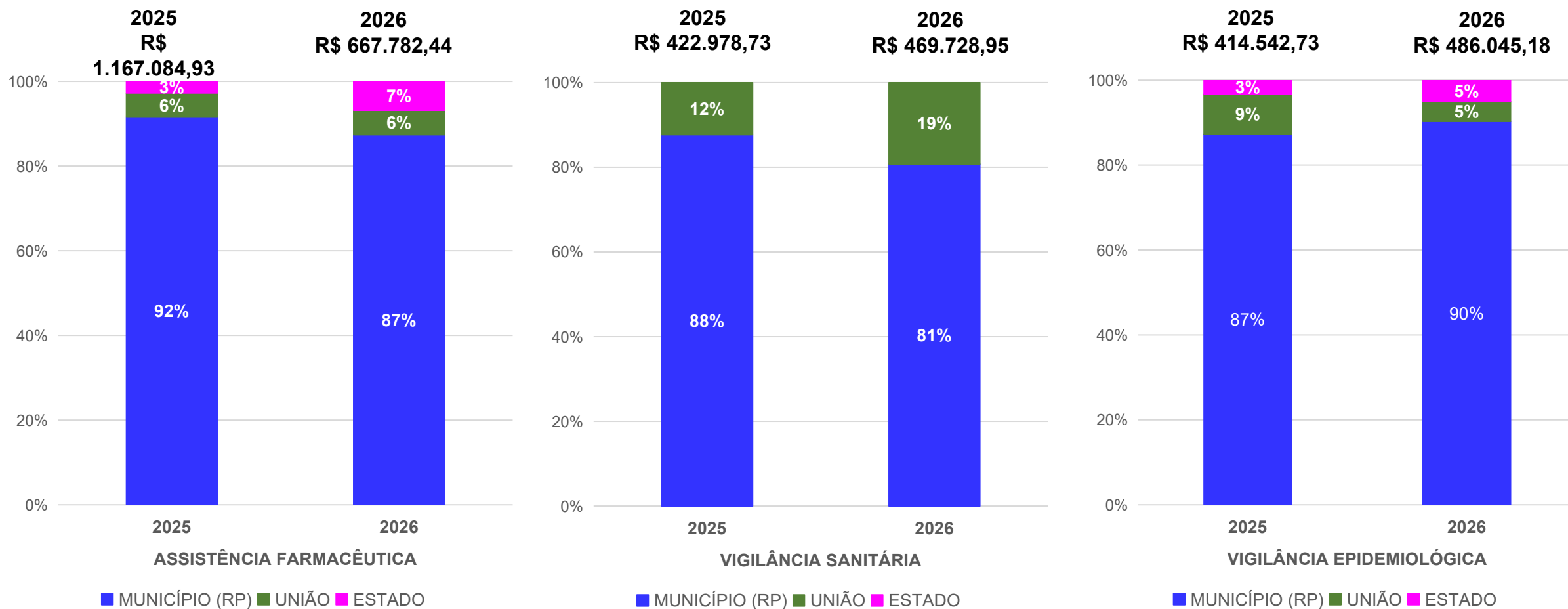
■ MUNICÍPIO (RP) ■ UNIÃO ■ ESTADO



INFORMAÇÕES FINANCEIRAS

ATÉ O 1º QUADRIMESTRE 2026

PARTICIPAÇÃO DESPESAS LIQUIDADAS POR BLOCO E FONTE DE RECURSO





INFORMAÇÕES FINANCEIRAS

ATÉ O 1º QUADRIMESTRE 2026

DESPESAS LIQUIDADAS POR CATEGORIA ECONÔMICA

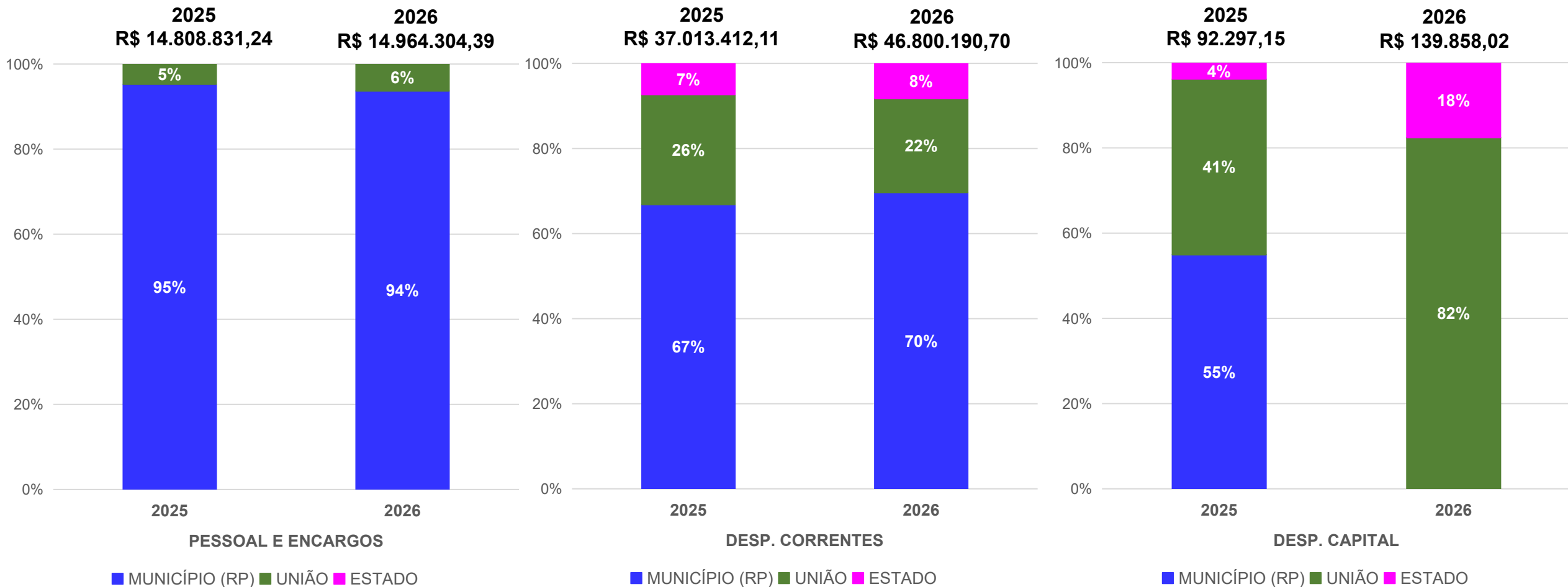
CATEGORIA ECONÔMICA	2025 – R\$				2026 – R\$			
	Municipal	Federal	Estadual	Total	Municipal	Federal	Estadual	Total
Despesas Correntes	38.831.781,77	10.276.441,07	2.714.020,51	51.822.243,35	46.605.694,48	11.281.459,67	3.877.340,94	61.764.495,09
Pessoal e Encargos Sociais	14.106.322,74	702.508,50	0,00	14.808.831,24	14.017.640,39	946.664,00	3.877.340,94	18.841.645,33
Outras Despesas Correntes	24.725.459,03	9.573.932,57	2.714.020,51	37.013.412,11	32.588.054,09	10.334.795,67		42.922.849,76
Despesas de Capital	50.696,11	38.048,00	3.553,04	92.297,15	0,00	115.258,02	24.600,00	139.858,02
Obras e Reformas	50.696,11	0,00	0,00	50.696,11				0,00
Aquisição de Equipamentos	0,00	38.048,00	3.553,04	41.601,04		115.258,02	24.600,00	139.858,02
Total Geral	38.882.477,88	10.314.489,07	2.717.573,55	51.914.540,50	46.605.694,48	11.396.717,69	3.901.940,94	61.904.353,11



INFORMAÇÕES FINANCEIRAS

ATÉ O 1º QUADRIMESTRE 2026

PARTICIPAÇÃO DESPESAS POR CATEGORIA ECONÔMICA E FONTE DE RECURSO

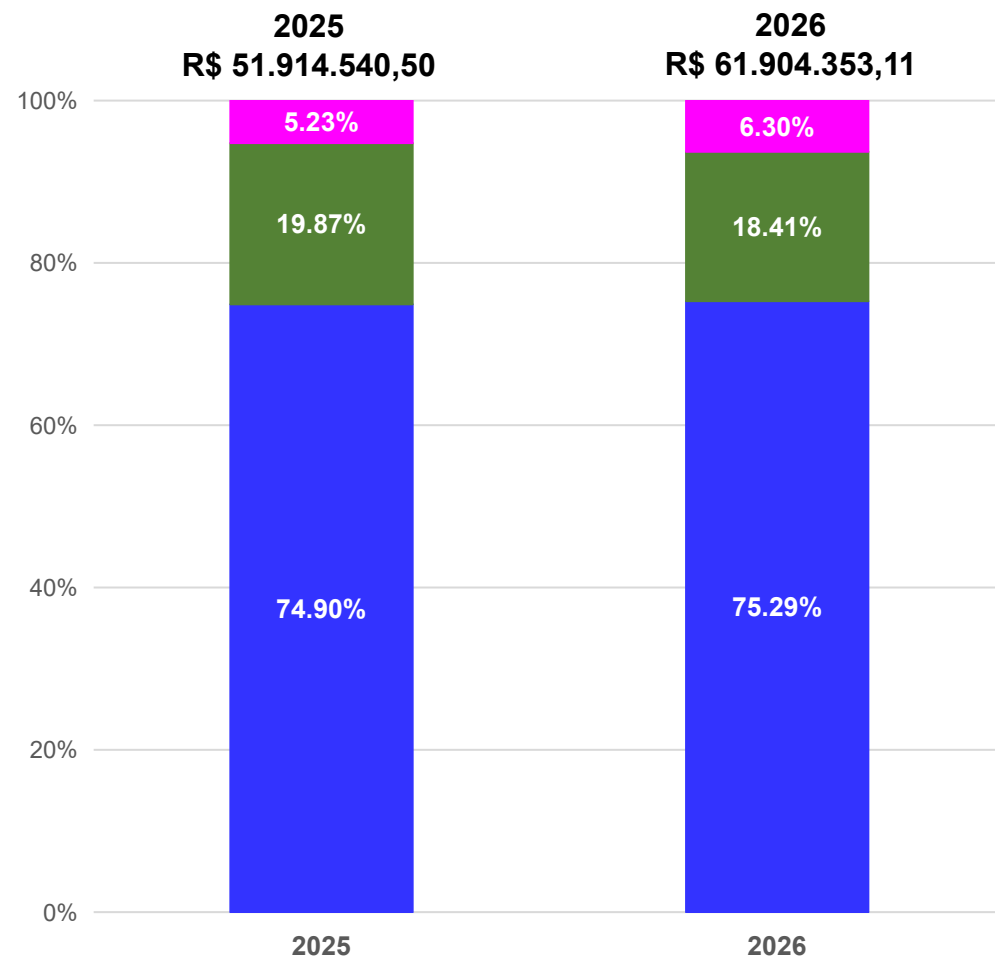




INFORMAÇÕES FINANCEIRAS

ATÉ O 1º QUADRIMESTRE 2026

PARTICIPAÇÃO DESPESAS POR FONTE DE RECURSO



DESPESAS SAÚDE

■ MUNICÍPIO (RP) ■ UNIÃO ■ ESTADO

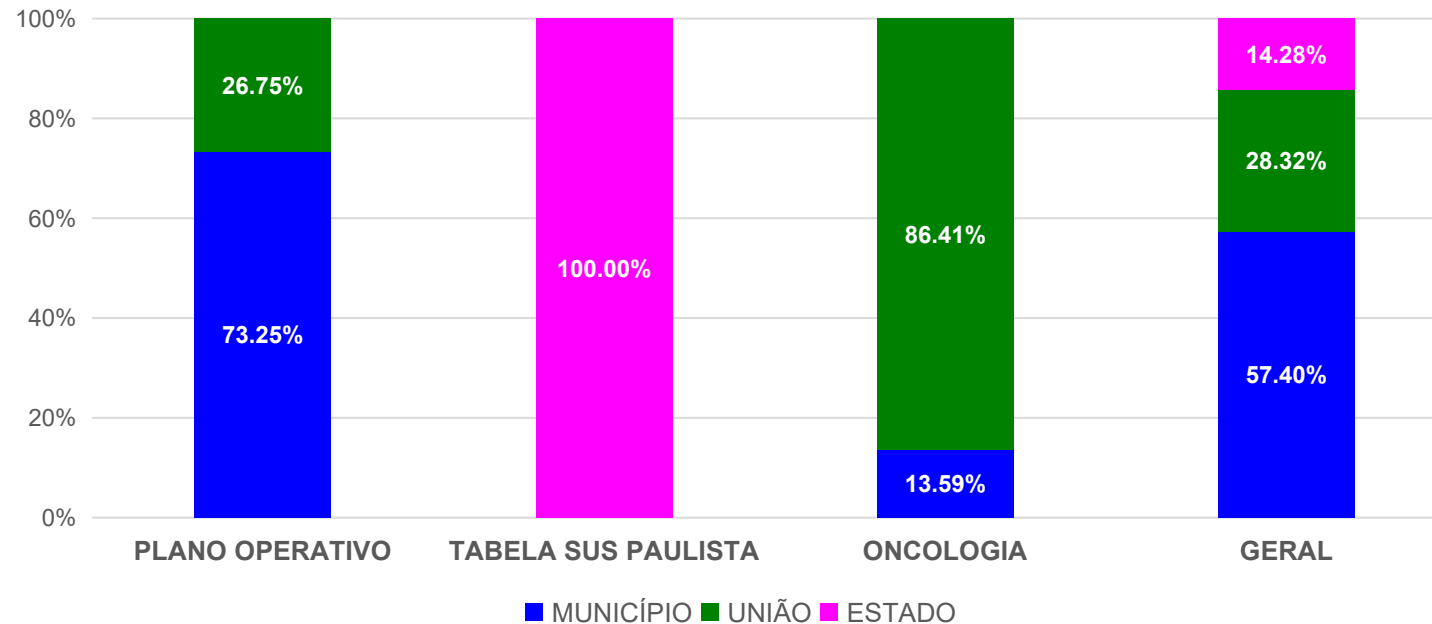


INFORMAÇÕES FINANCEIRAS

ATÉ O 1º QUADRIMESTRE 2026

REPASSES SCMI – R\$

FONTE RECURSO	PLANO OPERATIVO	TABELA SUS PAULISTA	ONCOLOGIA	TOTAL
MUNICÍPIO	13.728.403,26		300.100,84	14.028.504,10
UNIÃO	5.012.649,65		1.908.575,00	6.921.224,65
ESTADO		3.490.027,52		3.490.027,52
TOTAL	18.741.052,91	3.490.027,52	2.208.675,84	24.439.756,27



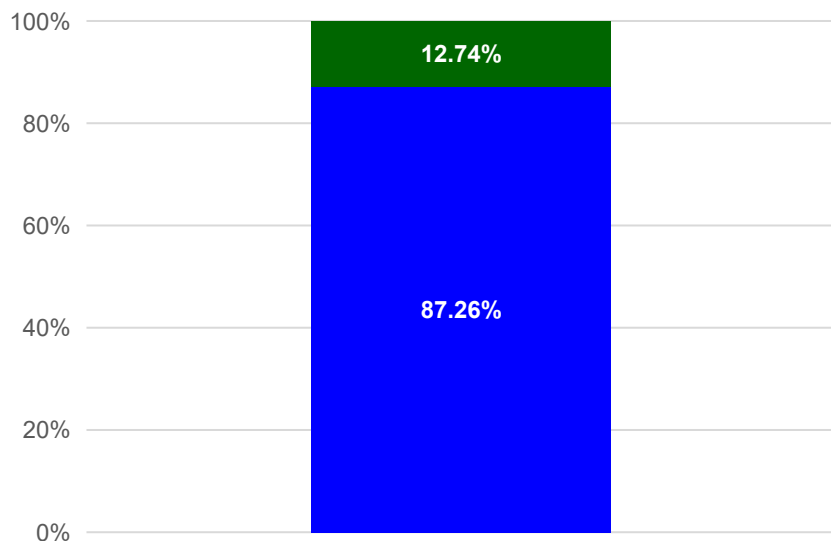


INFORMAÇÕES FINANCEIRAS

ATÉ O 1º QUADRIMESTRE 2026

REPASSES UPA

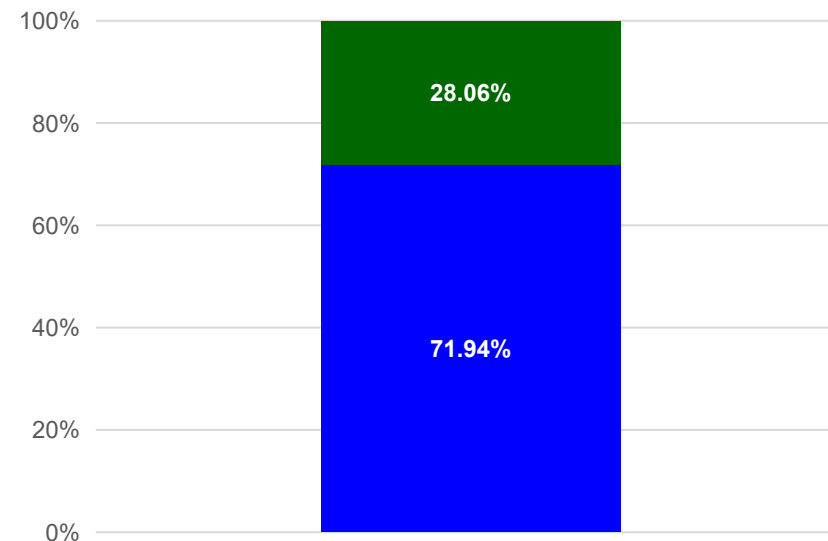
FONTE RECURSO	UPA – R\$
MUNICÍPIO	6.436.756,96
UNIÃO	940,000,00
ESTADO	
TOTAL	R\$ 7.376.756,96



■ MUNICÍPIO ■ UNIÃO ■ ESTADO

REPASSES FUABC

FONTE RECURSO	FUABC – R\$
MUNICÍPIO	5.675.186,77
UNIÃO	2.214.006,47
ESTADO	
TOTAL	7.889.193,25



■ MUNICÍPIO ■ UNIÃO ■ ESTADO



GESTÃO



GESTÃO - Educação Permanente

JAN/26



- Participação na reunião de orientações sobre a nova Política Nacional de Regulação.
- Participação na reunião de orientações Rede Alyne.
- Palestra Janeiro Branco: O que é ter Saúde Mental no Cotidiano?
- Protocolo Inicial Transporte Sanitário.
- Participação confecção protocolo Rede de Proteção à Criança e Adolescente.
- Início Construção Protocolo AVC.
- Protocolo Fluxo Abrigamento.

FEV/26



- Organização junto as Instituições de Ensino de cenários de prática e acolhimento de Estagiários na Rede de Atenção.
- Início de feedback sobre pesquisa USP – “ Avaliação das necessidades de saúde física e padrão de utilização dos serviços de saúde entre pessoas com transtornos mentais em um município paulista de médio porte “
- Inscrição de experiências exitosas na 22ª Mostra do Congresso de Secretários Municipais de Saúde do Estado de São Paulo.
- Webinar sobre estratégias de vacinação 2026.
- Folder informativo – Ouvidoria SUS.



GESTÃO - Educação Permanente

MAR/26



- Capacitação em Biossegurança para dentistas da rede.
- Treinamento – Encaminhamentos para o CAISMI.
- Web conferência-AME Digital – Conheça como funciona.
- Palestra EAD: Diagnóstico: Gastroenterite e Diarreia do Viajante.
- Palestra: Freio Lingual em recém-nascidos.
- Apoio e participação nas palestras promovidas pela Escola de Governo:
 - Da Prevenção à autoestima – Cuidado com a Pele da Mulher sob o olhar Dermatológico.
 - Inteligência Emocional – Na Liderança Feminina.
 - Comunicação Feminina.
- Sábado da Prevenção: mês mulheres.

ABR/26



- Capacitação Sífilis – A infecção silenciosa que precisamos combater.
- Capacitação Odontologia – Indicadores de Boas Práticas.
- Capacitação Enfermeiros – Indicadores de Boas Práticas.
- Congresso de Secretários Municipais de Saúde do Estado de São Paulo.
- Construção Protocolo Exames de Rastreamento.
- Apresentação para audiência pública.



GESTÃO - AÇÕES



Vacinação extramuro
Fev/26

PALESTRA

FREIO LINGUAL EM RECÉM-NASCIDO

CONVIDADA:
Profa Dra Letícia Martins Pereira

31 DE MARÇO

TERÇA-FEIRA • 14H

Auditório da Prefeitura
Avenida Luciano Consoline nº600
Jardim de Lucca, Itatiba/SP

PARTICIPE!

Esperamos você para essa palestra informativa e esclarecedora!

- 👉 Mestre e Doutora em Odontopediatria pela FOP/Unicamp
- 👉 Especialista no Atendimento Interdisciplinar Preventivo na Primeira Infância pela Cepae - FOP/Unicamp
- 👉 Atualização em Ortodontia Interceptativa pela Fundecto/USP
- 👉 Especialização em Aleitamento Materno com Ênfase em Neonatologia pela São Leopoldo Mandic

secretaria de Saúde

FUNDAÇÃO DO ABE

PREFEITURA DE ITATIBA



Curso Diu e Implanon -
coren a/26bril



GESTÃO - AÇÕES



Ampliação e reforma da UPA



GESTÃO - AÇÕES



**Capacitação ostomia- DRS -
Mar/26**



**Vacinação festa do caqui
Abr/26**



**Janeiro /26
Primeiros Socorros PSF
Ipe**



GESTÃO - AÇÕES



Congresso de Secretários Municipais de Saúde - Abr/26



Capacitação em Saúde Mental parceria MS, Fio Cruz



PALESTRA

SÍFILIS

A infecção silenciosa que precisamos combater

📅 13 de abril (segunda-feira)

🕒 às 14h

🏠 Centro de Formação Profissional Alice de Oliveira Carniatto

PALESTRANTE

ANUÁRIA PERES GONÇALVES

Médica infectologista do CTA de Itatiba e do SAE de Bragança Paulista



Secretaria de Saúde



TRABALHO SÉRIO. FUTURO CERTO.



GESTÃO - AÇÕES



**Sábado da prevenção
Mar/26**



**Capacitação curso sobre
frenectomia Mar/26**



**Avaliação pé diabético
Mar/26**



GESTÃO - AÇÕES



**Clínica da Família Cecap
Grupo de atividades físicas
Ed. Físico Valdir Fev/26**

Prevenção no Carnaval

**Testagem
Festa do Caqui**



GESTÃO - AÇÕES




Testagem na mostra criativa - CTA



**Palestra sobre tuberculose
Desafio Jovem**



GESTÃO - AÇÕES



Palestra sobre sífilis

Palestra sobre tuberculose no Abrigo Municipal



GESTÃO - Recursos Humanos

1º Quadrimestre 2026



SAÍDAS



06 EXONERAÇÕES S.SAÚDE

- 01 Auxiliar Administrativo
- 01 Auxiliar de Farmacia
- 01 Auxiliar de Enfermagem
- 01 Auxiliar de Saude (Estado)
- 01 Auxiliar de Saude Bucal
- 01 Dentista buco maxilo



01 TRANSFERÊNCIA S.SAÚDE

- 01 Inspetora de alunos readap.



28 DEMISSÕES FUABC

- 07 Auxiliares administrativos
- 01 Auxiliar de Limpeza
- 04 Auxiliares de Saúde Bucal
- 01 Dentista
- 03 Enfermeiros
- 02 Gerentes Administrativos
- 02 Médicos
- 01 Motorista
- 01 Psicologo
- 02 Técnicos de Enfermagem
- 04 Técnicos de Radiologia



CONTRATAÇÕES



02 CONTRATAÇÕES MAIS MÉDICOS

- 02 Médicos da Familia



09 CONTRATAÇÕES FUABC

- 03 Auxiliares Administrativos
- 01 Auxiliar de Limpeza
- 01 Auxiliar de Saude Bucal
- 01 Dentista
- 02 Técnicos de Enfermagem
- 01 Vigia

TOTAL DE PROFISSIONAIS



S.SAÚDE

436

Profissionais



MAIS MÉDICOS

22

Profissionais



FUABC

179

Profissionais



TOTAL GERAL

637

PROFISSIONAIS



GESTÃO - Ouvidoria



OUVIDORIA – ATENDIMENTOS

	1º QUADRIMESTRE 2026				
	JAN/26	FEV/26	MAR/26	ABR/26	TOTAL
Pedidos de Agendamento e Serviços	12	10	16	20	58
Informações e Orientações	11	5	12	27	55
Consultas com especialistas	7	4	5	2	18
Exames de Imagens	3	7	8	4	22
Cirurgias	4	3	2	2	11
Denúncias	2	0	2	1	5
Elogios	1	0	2	0	3
Gestão de casos ouvidoria	25	17	10	18	70
TOTAL DE ATENDIMENTO	73	53	75	83	284



1º QUADRIMESTRE
2026



No período de JAN/26 à ABR/26 (média) foram registradas **284** demandas na Ouvidoria SUS.



ATENÇÃO BÁSICA



ATENÇÃO BÁSICA

Profissional - CBO	JAN/26	FEV/26	MAR/26	ABR/26 (média)	TOTAL
223505 Enfermeiro	4.399	2.750	4.231	3.793	15.173
223565 Enfermeiro da estratégia de saúde da família	9.992	10.418	13.490	11.300	45.200
225124 Medico pediatra	232	323	448	334	1.337
225125 Medico clínico	4.446	2.065	1.731	2.747	10.989
225142 Medico da estratégia de saúde da família	11.752	9.988	12.934	11.558	46.232
225170 Medico generalista	1.890	3.627	6.117	3.878	15.512
225250 Medico ginecologista e obstetra	497	455	379	444	1.775
322205 Técnico de enfermagem	3.249	3.427	4.228	3.635	14.539
322245 Técnico de enfermagem da estratégia de saúde da família	23.745	20.496	26.150	23.464	93.855
322255 Técnico em agente comunitário de saúde	106	43	192	114	455
322425 Técnico em saúde bucal da estratégia de saúde da família	679	425	514	539	2.157
515105 Agente comunitário de saúde	2.897	2.029	3.706	2.877	11.509
Total	63.884	56.046	74.120	64.683	258.733



ATENÇÃO BÁSICA - E-MULTI

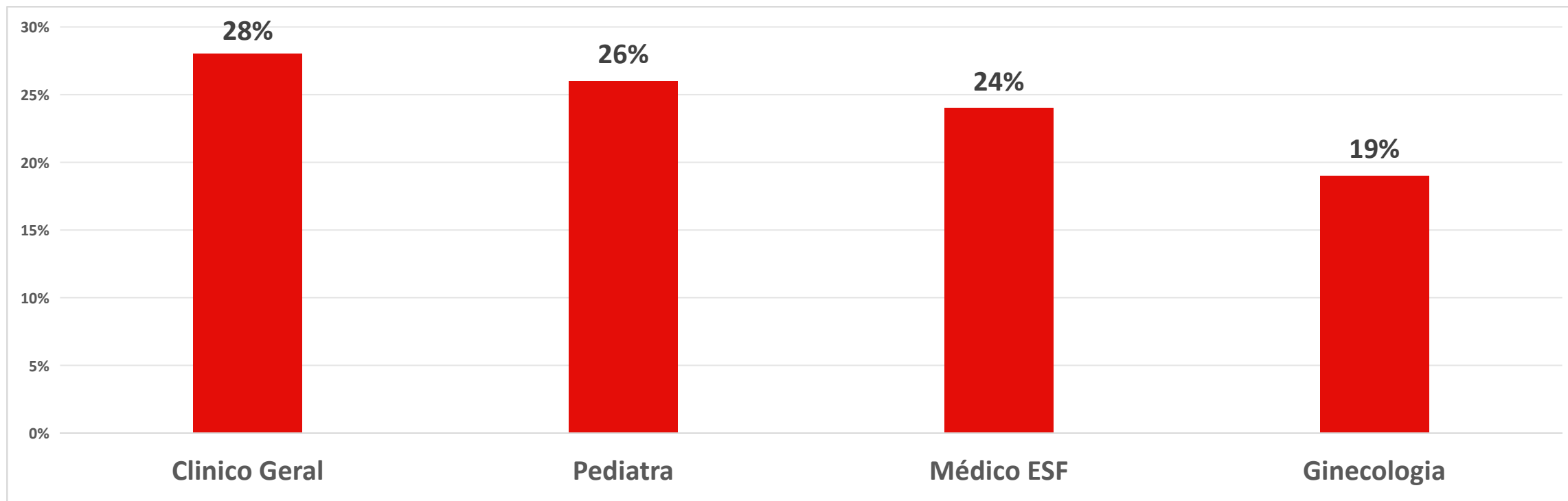
Equipe Multi-profissional

Profissional - CBO	JAN/26	FEV/26	MAR/26	ABR/26 (média)	TOTAL
223605 Fisioterapeuta geral	145	201	188	162	696
223710 Nutricionista	323	324	387	276	1310
224140 Profissional de educação física na saúde	6	12	11	22	51
251510 Psicólogo clínico	195	175	236	192	798
251605 Assistente social	81	123	33	58	295
Total	750	835	855	710	3150



ATENÇÃO PRIMÁRIA À SAÚDE

1º Q 2026 % Absenteísmo





SAD - Serviço de Atenção Domiciliar e Atendimento Domiciliar ESF

PROFISSIONAIS	JAN/26	FEV/26	MAR/26	ABR/26 (média)	TOTAL
223293 Cirurgião-dentista da estratégia de saúde da família	3	0	5	3	11
223505 Enfermeiro	82	81	77	80	320
223565 Enfermeiro da estratégia de saúde da família	196	176	187	186	745
223605 Fisioterapeuta geral	55	45	43	48	191
223710 Nutricionista	14	1	9	8	32
223905 Terapeuta ocupacional	0	0	1	0	1
225125 Medico clínico	65	62	56	61	244
225142 Medico da estratégia de saúde da família	184	123	158	155	620
251510 Psicólogo clínico	6	2	1	3	12
251605 Assistente social	9	11	3	8	31
322205 Técnico de enfermagem	51	24	29	35	139
322245 Técnico de enfermagem da estratégia de saúde da família	179	114	120	138	551
Total	844	639	689	724	2.896

Fonte: Tabwin / Datasus



SAÚDE BUCAL



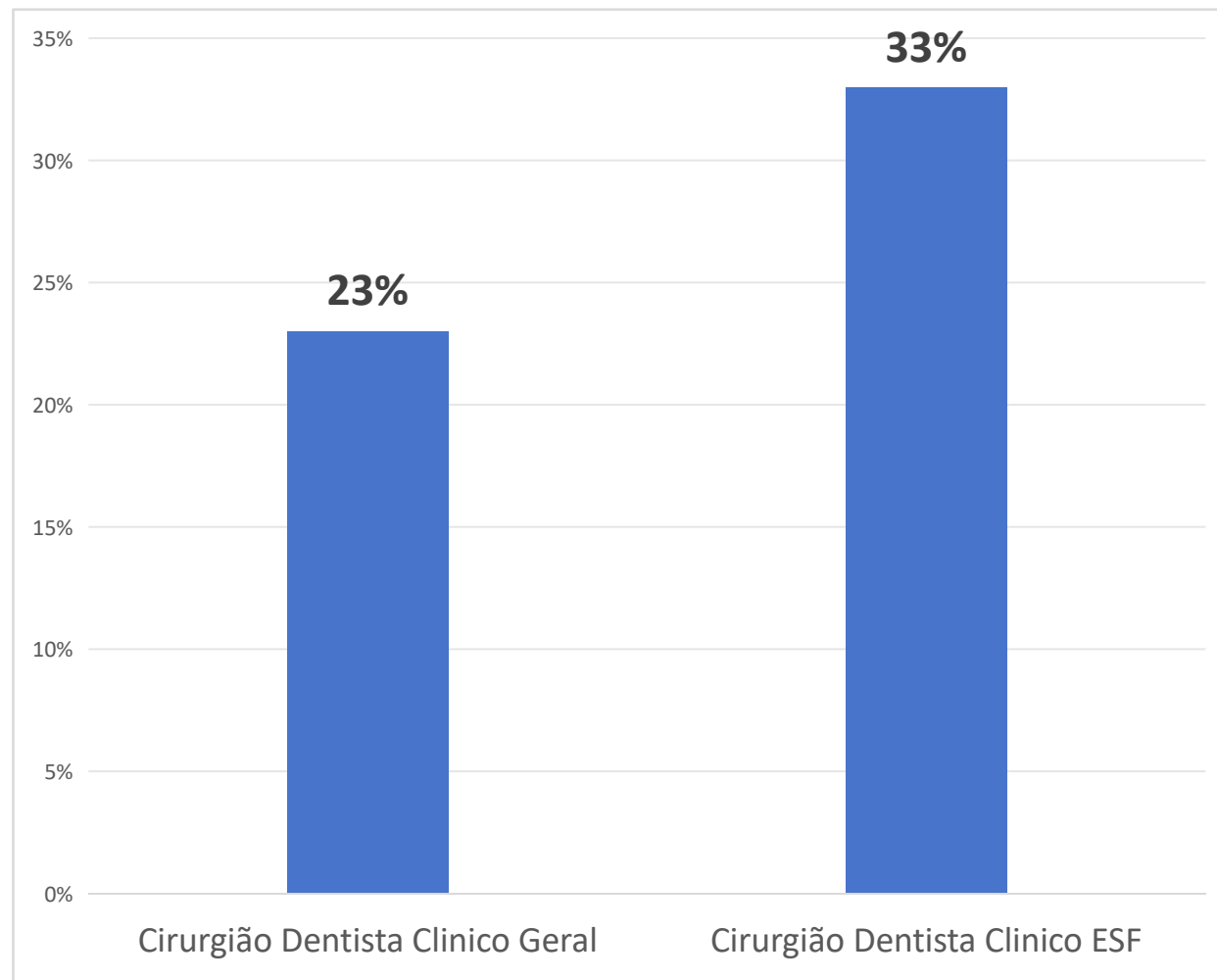
SAÚDE BUCAL

PROCEDIMENTOS REALIZADOS	1º QUADRIMESTRE 2026				
	JAN/26	FEV/26	MAR/26	ABR/26 (média)	Total
PRIMEIRA CONSULTA ODONTOLÓGICA PROGRAMÁTICA	812	714	853	793	3.172
ATENDIMENTO DE URGENCIA EM ATENÇÃO BÁSICA / ESPECIALIZADA	812	714	976	834	3.336
DEMAIS PROCEDIMENTOS ODONTOLÓGICOS	10.533	9.173	10.977	10.228	40.911
TOTAL	12.157	10.601	12.806	11.855	47.419

Fonte: Tabwin / Datasus



SAÚDE BUCAL - Absenteísmo



Fonte: Assessor Público

SAUDE BUCAL - PREVENÇÃO

Alunos examinados - 555

Palestras e atividades lúdicas - 429

Escovação - 389

Aplicação tópica de flúor - 389



SAUDE BUCAL - PREVENÇÃO

Dia B de Saúde Bucal - Tratamento Restaurador Atraumático



EMEB Prof. Benno Carlos Claus

163 crianças passaram por avaliação odontológica (triagem).

- 13 crianças receberam tratamento odontológico, totalizando 32 dentes tratados.



Atualização Profissional em Saúde Bucal



03 e 06 de março: Atualização em uso racional de medicamentos na clínica odontológica realizada pela Faculdade São Leopoldo Mandic

10 de março: Prevenção de acidentes com perfuro cortantes/esterelização. Biosegurança

31 de março: Freio Lingual em recém nascido

14 de abril: Atendimento ao paciente hipertenso e diabetico





ATENÇÃO ESPECIALIZADA



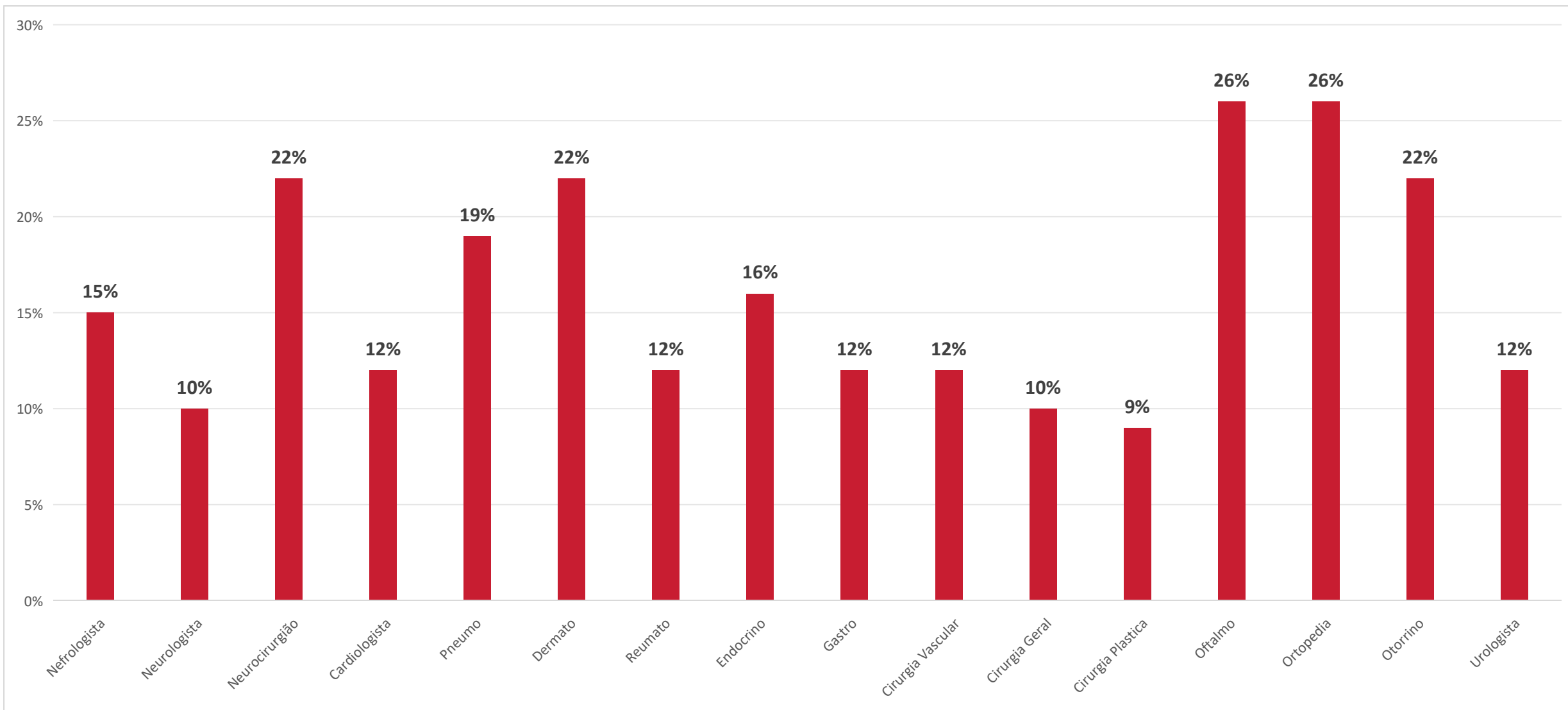
CONSULTAS MÉDICAS - ACE

Profissional - CBO	1º QUADRIMESTRE 2026				
	JAN/26	FEV/26	MAR/26	ABR/26 (média)	TOTAL
225109 Medico nefrologista	69	60	79	69	277
225112 Medico neurologista	172	226	323	240	961
225120 Medico cardiologista	213	220	315	249	997
225127 Medico pneumologista	92	96	90	93	371
225135 Medico dermatologista	116	66	171	118	471
225136 Medico reumatologista	96	79	55	77	307
225155 Medico endocrinologista e metabologista	176	221	289	229	915
225165 Medico gastroenterologista	104	85	128	106	423
225203 Medico em cirurgia vascular	150	132	192	158	632
225225 Medico cirurgião geral	133	156	156	148	593
225235 Medico cirurgião plástico	42	0	41	28	111
225265 Medico oftalmologista	387	498	354	413	1.652
225270 Medico ortopedista e traumatologista	119	114	175	136	544
225275 Medico otorrinolaringologista	226	226	303	252	1.007
225285 Medico urologista	373	365	434	391	1.563
Total	2.468	2.544	3.105	2.706	10.823

Fonte: Tabwin / Datasus



ACE - % absenteísmo - 1º QUAD. 26





CAISMI - Centro de Atenção à Saúde da Mulher de Itatiba

ATENDIMENTOS POR OCUPAÇÃO	1º QUADRIMESTRE 2026				
	JAN/26	FEV/26	MAR/26	ABR/26 (média)	Total
223505 Enfermeiro	141	146	179	155	621
223605 Fisioterapeuta geral	7	1	5	4	17
223710 Nutricionista	18	10	8	12	48
225250 Medico ginecologista e obstetra	569	504	695	589	2.357
225255 Medico mastologista	171	142	195	169	677
251510 Psicólogo clínico	121	109	149	126	505
251605 Assistente social	109	70	127	102	408
322205 Técnico de Enfermagem	13	0	0	4	17
Total	1.149	982	1.358	1.163	4.652



CAISMI - Centro de Atenção à Saúde da Mulher de Itatiba

PROCEDIMENTOS OBSTÉTRICOS	1º QUADRIMESTRE 2026				
	JAN/26	FEV/26	MAR/26	ABR/26	Total
0303100044 TRAT INTERCORRENCIAS CLINICAS GRAVIDEZ	8	7	13	9	37
0310010039 PARTO NORMAL	26	20	23	23	92
0411010034 PARTO CESARIANO	38	46	39	41	164
0411010042 PARTO CESARIANO C/ LAQUEADURA TUBARIA	22	8	15	15	60
0411020013 CURETAGEM POS-ABORTAMENTO / PUERPERAL	8	5	4	6	23
Total	102	86	94	94	376

CIRURGIAS	1º QUADRIMESTRE 2026				
	JAN/26	FEV/26	MAR/26	ABR/26	Total
LAQUEADURAS	6	5	3	2	16
VASECTOMIA	5	2	7	6	20



CAC - Centro de Atenção à Criança

ATENDIMENTOS POR OCUPAÇÃO	1º QUADRIMESTRE 2026				
	JAN/26	FEV/26	MAR/26	ABR/26 (média)	TOTAL
223208 Cirurgião dentista - clínico geral	53	89	112	85	339
223236 Cirurgião dentista - odontopediatra	101	50	83	78	312
223505 Enfermeiro	181	110	110	134	535
223605 Fisioterapeuta geral	49	48	53	50	200
223710 Nutricionista	29	22	43	31	125
223810 Fonoaudiólogo geral	281	282	366	310	1.239
223905 Terapeuta ocupacional	48	40	51	46	185
225124 Médico pediatra	341	325	408	358	1.432
225133 Médico psiquiatra	34	88	135	86	343
239425 Psicopedagogo	9	37	58	35	139
251505 Psicólogo educacional	1	1	0	1	3
251510 Psicólogo clínico	231	153	207	197	788
251605 Assistente social	1	74	200	92	367
322205 Técnico de enfermagem	391	484	584	486	1.945
Total	1.750	1.803	2.410	1.988	7.951



ATENDIMENTOS POR OCUPAÇÃO	1º QUADRIMESTRE 2026				
	JAN/26	FEV/26	MAR/26	ABR/26 (média)	Total
223605 Fisioterapeuta geral	203	202	277	227	909
223810 Fonoaudiologo geral	211	186	199	199	795
225112 Medico neurologista	16	15	8	13	52
239415 Pedagogo	233	210	287	243	973
239425 Psicopedagogo	204	177	225	202	808
251510 Psicólogo clínico	500	482	600	527	2.109
Total	1.367	1.272	1.596	1.412	5.647

Em tratamento, até 30/04/2026 foram **108** crianças.

Fonte: Tabwin / Datasus



CASA DO AUTISTA

ATENDIMENTOS POR OCUPAÇÃO	1º QUADRIMESTRE 2026				
	JAN/26	FEV/26	MAR/26	ABR/26 (média)	Total
223605 Fisioterapeuta geral	158	59	48	88	353
223710 Nutricionista	49	41	55	48	193
223810 Fonoaudiologo geral	99	111	169	126	505
223905 Terapeuta ocupacional	189	197	266	217	869
225112 Medico neurologista	51	51	47	50	199
239425 Psicopedagogo	144	152	215	170	681
251510 Psicólogo clínico	239	204	266	236	945
Total	929	815	1.066	937	3.747

Em tratamento, até 30/04/2026 foram **49** crianças.

Fonte: Tabwin / Datasus



CTA - Centro de Testagem e Aconselhamento

ATENDIMENTOS POR OCUPAÇÃO	1º QUADRIMESTRE 2026				
	JAN/26	FEV/26	MAR/26	ABR/26 (média)	Total
223405 Farmacêutico	312	282	289	294	1.177
223505 Enfermeiro	400	387	397	395	1.579
223710 Nutricionista	11	9	17	12	49
225103 Medico infectologista	193	231	256	227	907
225125 Medico clínico	15	7	0	7	29
225133 Medico psiquiatra	6	3	6	5	20
225135 Medico dermatologista	6	16	14	12	48
251510 Psicólogo clínico	36	22	18	25	101
251605 Assistente social	2	3	6	4	15
322205 Técnico de enfermagem	436	437	367	413	1.653
Total	1.417	1.397	1.370	1.395	5.579



CTA- INDICADORES

INDICADORES	1º QUADRIMESTRE 2026				
	JAN/26	FEV/26	MAR/26	ABR/26	TOTAL
NUMERO DE CASOS DE SÍFILIS CONGÊNITA	0	0	0	0	0
NÚMEROS DE CASOS DE TRANSMISSÃO VERTICAL DE HIV	0	0	0	0	0
NÚMEROS DE CASOS NOVOS DE HEPATITE B	0	0	0	0	0
NÚMERO DE CASOS NOVOS DE HEPATITE C	1	1	1	0	3
NÚMERO DE CASOS NOVOS DE TUBERCULOSE	3	1	1	0	5
NÚMERO DE CONTATOS DE CASOS NOVOS DE TB EXAMINADOS	7	9	0	0	16
NÚMERO DE CASOS NOVOS DE HANSENÍASE	0	0	0	0	0



CENTRO DE REABILITAÇÃO E FISIOTERAPIA

ATENDIMENTOS PROFISSIONAIS NÍVEL SUPERIOR	1º QUADRIMESTRE 2026				
	JAN/26	FEV/26	MAR/26	ABR/26 (média)	TOTAL
223605 Fisioterapeuta geral	2.223	1.790	2.528	2.180	8.721
223810 Fonoaudiologo geral	114	72	131	106	423
223905 Terapeuta ocupacional	247	224	139	203	813
225270 Medico ortopedista e traumatologista	12	9	20	14	55
251510 Psicólogo clínico	47	47	20	38	152
Total	2.643	2.142	2.838	2.541	10.164

Fonte: Tabwin / Datasus



CISO - CENTRO ITATIBENSE DE SERVIÇO ODONTOLÓGICO

ATENDIMENTOS PROFISSIONAIS NÍVEL SUPERIOR	1º QUADRIMESTRE 2026				
	JAN/26	FEV/26	MAR/26	ABR/26 (média)	Total
223208 Cirurgião dentista - clínico geral	133	71	210	138	552
223212 Cirurgião dentista - endodontista	431	528	552	504	2.015
223248 Cirurgião dentista - periodontista	61	44	128	78	311
223268 Cirurgião dentista - traumatologista bucomaxilofacial	133	140	63	112	448
Total	758	783	953	831	3.325

Fonte: Tabwin / Datasus - CENTRO DE ESPECIALIDADES ODONTOLÓGICAS

Fonte: Tabwin / Datasus



CAPS II - CENTRO DE ATENÇÃO PSICOSSOCIAL

ATENDIMENTOS PROFISSIONAIS NÍVEL SUPERIOR E MÉDIO	1º QUADRIMESTRE 2026				
	JAN/26	FEV/26	MAR/26	ABR/26 (média)	TOTAL
223505 Enfermeiro	51	119	101	90	361
223905 Terapeuta ocupacional	128	109	73	103	413
225133 Medico psiquiatra	127	112	97	112	448
251510 Psicologo clinico	291	230	212	244	977
251605 Assistente social	64	46	71	60	241
322205 Tecnico de enfermagem	423	378	197	333	1.331
Total	1.084	994	751	943	3.772

Fonte: Tabwin / Datasus



CAPS AD - CENTRO DE ATENÇÃO PSICOSSOCIAL ÁLCOOL E DROGAS

ATENDIMENTOS PROFISSIONAIS NÍVEL SUPERIOR E MÉDIO	1º QUADRIMESTRE 2026				
	JAN/26	FEV/26	MAR/26	ABR/26 (média)	TOTAL
223505 Enfermeiro	0	0	56	19	75
225133 Medico psiquiatra	165	182	190	179	716
251510 Psicologo clinico	259	13	237	170	679
251605 Assistente social	237	270	90	199	796
322205 Tecnico de enfermagem	186	244	123	184	737
Total	847	709	696	751	3.003



URGÊNCIA E EMERGÊNCIA



ATENDIMENTO DE URGÊNCIA

UNIDADE	1º QUADRIMESTRE 2026					
	JAN/26	FEV/26	MAR/26	ABR/26 (média)	TOTAL	Média Diária
2023709 SANTA CASA DE MISERICORDIA DE ITATIBA	4.331	4.020	5.106	4.486	17.943	150
3641961 SERVICO DE RESGATE MUNICIPAL 192	389	356	436	394	1.575	13
7090064 UPA UNIDADE DE PRONTO ATENDIMENTO 24HS DE ITATIBA	6.411	6.570	8.123	7.035	28.139	234
Total	11.131	10.946	13.665	11.914	47.656	397

Fonte : Tabwin Datasus

Procedimentos SUS (03.01.03.006-5 Atendimento pré hospitalar de salvamento e resgate; 03.01.06.002-9 Atendimento de urgência c/ observação até 24 horas em atenção especializada; 03.01.06.006-1 Atendimento de urgência em Atenção Especializada; 03.01.06.009-6 Atendimento médico em Unidade de Pronto Atendimento)



UNIDADES AVANÇADAS - UAS



UAS - Unidades Avançadas de Saúde

UNIDADE	1º QUADRIMESTRE 2026					
	PROCEDIMENTOS REALIZADOS					
	JAN/26	FEV/26	MAR/26	ABR/26	TOTAL	Média Diária
UAS SAN FRANCISCO <i>(início em 10/06/2024)</i>	5.283	5.758	6.608	5.680	23.329	<u>194</u>
UAS CECAP <i>(início em 01/07/2024)</i>	2.126	1.975	2.611	2.306	9.018	<u>75</u>
UAS NAÇÕES <i>(início em 26/08/2024)</i>	1.553	1.681	2.127	1.950	7.311	<u>61</u>
TOTAL	8.962	9.414	11.346	9.936	39.658	<u>330</u>



PRODUÇÃO HOSPITALAR



ATENÇÃO HOSPITALAR

INTERNAÇÃO POR ESPECIALIDADE DO LEITO	1º QUADRIMESTRE 2026				
	JAN/26	FEV/26	MAR/26	ABR/26	TOTAL
01-Cirúrgico	267	284	219	276	1046
02-Obstétricos	86	75	78	80	319
03-Clínico	379	276	266	280	1201
07-Pediátricos	28	23	22	28	101
TOTAL	760	658	585	664	2667

CARATER DE INTERNAÇÃO	1º QUADRIMESTRE 2026				
	JAN/26	FEV/26	MAR/26	ABR/26	TOTAL
01 Eletivo	146	134	162	156	<u>598</u>
02 Urgência	614	524	423	508	<u>2069</u>
% eletiva	<u>19%</u>	<u>20%</u>	<u>28%</u>	<u>23%</u>	<u>29%</u>



REGULAÇÃO



REGULAÇÃO - Exames realizados pelo Município e referências

PROCEDIMENTOS REALIZADOS	1º QUADRIMESTRE 2026				
	JAN/26	FEV/26	MAR/26	ABR/26 (média)	Total
0202 Diagnostico em laboratório clínico	39.639	46.164	50.641	45.481	181.925
0203 Diagnostico por anatomia patológica e citopatologia	902	764	734	800	3.200
0204 Diagnostico por radiologia	4.749	4.387	5.063	4.733	18.932
0205 Diagnostico por ultrasonografia	1.536	2.968	1.188	1.897	7.589
0206 Diagnostico por tomografia	578	618	627	608	2.431
0207 Diagnostico por ressonância magnética	55	131	317	168	671
0209 Diagnostico por endoscopia	302	208	244	251	1.005
0211 Métodos diagnosticos em especialidades	2.555	2.129	2.891	2.525	10.100
Total	50.316	57.369	61.705	56.463	225.853



ASSISTÊNCIA FARMACÊUTICA



ASSISTÊNCIA FARMACÊUTICA

PRESCRIÇÕES MÉDICAS ATENDIDAS	1º QUADRIMESTRE 2026				
	JAN/26	FEV/26	MAR/26	ABR/26	TOTAL
UNIDADES AVANÇADAS DE SAÚDE (CLINICA DA FAMÍLIA)	7.783	7.209	8.636	7.785	31.413
ESTRATÉGIA DA SAÚDE DA FAMÍLIA - ESF	7.423	6.069	7.719	6.543	27.754
UNIDADES ESPECIALIZADAS	264	287	291	275	1.117
TOTAL					
QUANTIDADE DE MEDICAMENTOS PADRONIZADOS	149	149	149	149	_____
NÚMERO DE MEDICAMENTOS FALTANTES	06	07	06	06	_____



ASSISTÊNCIA FARMACÊUTICA

Componente Especializado

FARMÁCIA DO COMPONENTE ESPECIALIZADO (CEAF)	1º QUADRIMESTRE 2026				
	JAN/26	FEV/26	MAR/26	ABR/26	Média do Quadrimestre
PACIENTES CADASTRADOS	3.586	3.624	3.664	3.709	_____
MÉDIA ATENDIMENTOS / DIA	193	200	240	210	210
MÉDIA ATENDIMENTOS / MÊS	3.088	3.102	3.150	3.120	3.115



ASSISTÊNCIA FARMACÊUTICA

Farmácia Judicial/Social

FARMÁCIA JUDICIAL / SOCIAL	1º QUADRIMESTRE 2026				
	JAN/26	FEV/26	MAR/26	ABR/26	Total atendimentos e custos
Número de pacientes em atendimento Social	04	06	05	04	19
Número de pacientes em atendimento Judicial	43	42	39	36	160
Número de pacientes em atendimento no Estado	55	53	36	62	206
TOTAL DE ATENDIMENTOS	102	101	80	102	385
Valor Gasto (R\$)	13.494,44	81.500,00	00,00	42.071,79	137.076,23



VIGILÂNCIAS EM SAÚDE



VIGILÂNCIA SANITÁRIA

ATIVIDADES	1º QUADRIMESTRE 2026				
	JAN/26	FEV/26	MAR/26	ABR/26	TOTAL
Processos recebidos	0	14	02	02	18
Vistorias Programadas	119	233	192	400	944
Denúncias (VISA + Dengue)	13	11	12	18	54
TOTAL	132	258	206	420	1016

Fonte: Vigilância Sanitária Municipal



VIGILÂNCIA EPIDEMIOLÓGICA

ATIVIDADES	1º QUADRIMESTRE 2026
	Total
Mortalidade Infantil	04
óbitos fetais	01
óbito infantil de 1 a 4 anos	00
óbito em mulheres em idade fértil	07
óbito materno	00

SIM - SISTEMA DE INFORMAÇÃO DE MORTALIDADE

1º QUADRIMESTRE 2026

Declarações de óbitos digitadas no SIM	Residentes	152
	Não residentes	10
	TOTAL	162

SINASC - SISTEMA DE INFORMAÇÃO DE NASCIDOS VIVOS

1º QUADRIMESTRE 2026

Declarações de nascidos vivos digitadas no SINASC	Residentes	340
	Não residentes	46
	TOTAL	386



IMUNIZAÇÃO



Vacina	2026 Total de vacinados/cobertura
BCG	84,84%
Penta valente	85,71%
Tríplice viral	87,46%
Meningite C	81,63%
Pneumo 10	78,43%
Poliomielite	85,71%
Rotavírus	80%

O cálculo é feito pelo número de nascidos vivos no período – dados extraídos do SIPNI



Ações de Vigilância em Saúde - CCZE

ATIVIDADES	1º QUADRIMESTRE 2026
Vacinação antirrábica	255
Controle de sinantrópicos	6
Coleta amostras para Raiva	43
Visitas zoonosanitárias	92
Identificação larvária (Dengue)	554
Controle químico de pragas	13
Análise de mordedura – Atendimento antirrábico humano	230
Monitoramento Febre Maculosa Brasileira - Carrapatos	2
Monitoramento Leishmaniose	39
Monitoramento Esporotricose	4
Monitoramento Epizootia – Febre Amarela	3
Peçonhentos	68




Ações de Vigilância em Saúde - CCZE



Orientação sobre febre maculosa. (Festa do Caqui)



Ações de Vigilância em Saúde - CCZE



CCZE- Coletas de exames a campo, para monitoramento de leishmaniose visceral canina)



Combate à Dengue

	JAN/26	FEV/26	MAR/26	ABR/26	TOTAL
ATIVIDADE CASA A CASA	5.929	3.025	4.606	7.482	21.042
BUSCA ATIVA	0	0	0	43	43
PONTOS ESTRATÉGICOS	0	10	21	27	58
IMÓVEIS ESPECIAIS	0	7	28	19	54
<u>TOTAIS</u>	<u>5.929</u>	<u>3.042</u>	<u>4.655</u>	<u>7.571</u>	<u>21.197</u>
CASOS SUSPEITOS	32	30	76	28	166
<u>CASOS CONFIRMADOS</u>	3	6	5	3	17



OBRIGADO!