

# Prestação de contas das aplicações do Fundo Municipal de Saúde e Gestão em Saúde

**Audiência Pública 2º Quadrimestre 2.024**  
**Referência – Maio a Agosto**

**Secretaria Municipal de Saúde de Serra Negra**



**PREFEITURA MUNICIPAL DA ESTÂNCIA TURÍSTICA HIDROMINERAL DE  
SERRA NEGRA - SP**

# **Audiência Pública da Secretaria de Saúde**

2º Quadrimestre/2024



# BALANÇO FINANCEIRO



**SUS**  
Sistema  
Único  
de Saúde





# Prefeitura Municipal de Serra Negra

Praça Jonh F. Kennedy, s/n

44847663/0001-11

Saúde Exercício: 2024

Anexo I

Período: 01/05/2024 até 31/08/2024

## Receitas de Impostos

R\$ 1

### Base de Cálculo para Aplicação em Saúde

Discriminação	Previsão Inicial do Exercício	Previsão Atualizada do Exercício	Arrecadação até o Período
<b>A) RECEITAS TOTAIS DE IMPOSTOS E TRANSFERÊNCIAS</b>			
<b>PROPRIOS</b>	<b>56.933.000,00</b>	<b>56.933.000,00</b>	<b>39.619.405,19</b>
<b>IMPOSTOS</b>	<b>47.458.000,00</b>	<b>47.458.000,00</b>	<b>35.090.977,08</b>
11125001 - IPTU - PRINCIPAL	29.200.000,00	29.200.000,00	21.943.895,72
11125301 - ITBI-"INTER VIVOS"-PRINCIPAL	3.000.000,00	3.000.000,00	2.390.500,66
11130311 - IRRF-TRABALHO-PRINCIPAL	2.600.000,00	2.600.000,00	1.969.477,80
11130321 - IRRF- CAPITAL - PRINCIPAL	18.000,00	18.000,00	10.062,25
11130341 - IRRF- OUTROS RENDIMENTOS-PRINCIPAL	1.140.000,00	1.140.000,00	877.337,84
11145111 - ISSQN - PRINCIPAL	11.500.000,00	11.500.000,00	7.899.702,81
<b>DÍVIDA ATIVA DE IMPOSTOS</b>	<b>4.810.000,00</b>	<b>4.810.000,00</b>	<b>2.843.413,98</b>
11125003 - IPTU - DIVIDA ATIVA	4.300.000,00	4.300.000,00	2.630.686,68
11125303 - ITBI-"INTER VIVOS"- DIVIDA ATIVA	10.000,00	10.000,00	62.679,33
11145113 - ISSQN - DIVIDA ATIVA	500.000,00	500.000,00	150.047,97
<b>JUROS E MULTAS DE IMPOSTOS E DE DÍVIDA ATIVA DE IMPOSTOS</b>	<b>4.665.000,00</b>	<b>4.665.000,00</b>	<b>1.685.014,13</b>
11125002 - IPTU - MULTAS E JUROS	70.000,00	70.000,00	42.980,45
11125004 - IPTU- DIVIDA ATIVA MULTAS JUROS	3.970.000,00	3.970.000,00	1.499.253,13
11125302 - ITBI-"INTER VIVOS"-MULTAS E JUROS	15.000,00	15.000,00	1.122,83
11125304 - ITBI-"INTER VIVOS"-DIVIDA ATIVA MULTAS JUROS	10.000,00	10.000,00	3.287,24
11145112 - ISSQN -MULTAS E JUROS	100.000,00	100.000,00	39.440,43
11145114 - ISSQN -DIVIDA ATIVA MULTAS JUROS	500.000,00	500.000,00	98.930,05
<b>TRANSFERÊNCIAS</b>	<b>59.690.000,00</b>	<b>59.690.000,00</b>	<b>44.402.200,78</b>
<b>FEDERAIS</b>	<b>33.070.000,00</b>	<b>33.070.000,00</b>	<b>24.947.952,74</b>
17115111 - COTA-PARTE DO FPM- COTA MENSAL - PRINCIPAL	33.000.000,00	33.000.000,00	24.939.196,19
17115201 - COTA-PARTE DO IMP. PROPRIED.TERRIT.RURAL - PRINCIPAL	70.000,00	70.000,00	8.756,55
<b>ESTADUAIS</b>	<b>26.620.000,00</b>	<b>26.620.000,00</b>	<b>19.454.248,04</b>
17215001 - COTA-PARTE DO ICMS – PRINCIPAL	17.500.000,00	17.500.000,00	12.296.700,30
17215101 - COTA-PARTE DO IPVA – PRINCIPAL	9.000.000,00	9.000.000,00	7.067.096,10
17215201 - COTA-PARTE DO IPI – MUNICÍPIOS – PRINCIPAL	120.000,00	120.000,00	90.451,64
<b>TOTAL DE RECEITAS</b>	<b>116.623.000,00</b>	<b>116.623.000,00</b>	<b>84.021.605,97</b>



# Prefeitura Municipal de Serra Negra

Praça Jonh F. Kennedy, s/n

44847663/0001-11

Saúde Exercício: 2024

Anexo V

Período: 01/01/2024 até 31/08/2024

## Aplicações dos Recursos Próprios em Saúde

R\$ 1

### RECEITAS DE IMPOSTOS

	Previsão Atualizada	Arrecadação até o Período
Próprias	56.933.000,00	39.619.405,19
Transferências da União	33.070.000,00	24.947.952,74
Transferências do Estado	26.620.000,00	19.454.248,04
<b>Total</b>	<b>116.623.000,00</b>	<b>84.021.605,97</b>

### APLICAÇÃO MÍNIMA CONSTITUCIONAL

	Para o Exercício (Prev. Atualizada)	Até o Período (Arrecadação)
	17.493.450,00	12.603.240,90
<b>TOTAL (15%)</b>		

### DESPESAS COM RECURSOS DA SAÚDE

	Dotação Atualizada (para o Exercício)		Despesa Empenhada (até o Período)		Despesa Liquidada (até o Período)		Despesa Paga (até o Período)	
	Valor	%	Valor	%	Valor	%	Valor	%
<b>APURAÇÃO DA APLICAÇÃO</b>								
<b>DESPESAS</b>								
DESP. TOTAL C/ REC. PRÓPRIOS	34.897.690,00	29,92 %	30.626.593,14	36,45 %	23.887.243,63	28,43 %	22.611.309,15	26,91 %
<b>DEDUÇÕES</b>								
(-) Despesas com Aposentadoras - (3190.01)			0,00	0,00 %	0,00	0,00 %	0,00	0,00 %
(-) Despesas com Pensões - (3190.03)			0,00	0,00 %	0,00	0,00 %	0,00	0,00 %
<b>DESPESA LÍQUIDA</b>								
DESPESA LÍQUIDA DA SAÚDE			30.626.593,14	36,45 %	23.887.243,63	28,43 %	22.611.309,15	26,91 %



# Prefeitura Municipal de Serra Negra

Praça Jonh F. Kennedy, s/n

44847663/0001-11

Saúde Exercício: 2024

Anexo II

Período: 01/05/2024 até 31/08/2024

## Relatório das Receitas Vinculadas da Saúde

R\$ 1

Fonte Recurso	Cód. Aplic.	Classificação Econômica da Receita	Previsão Inicial do Exercício	Previsão Atualizada do Exercício	Arrecadação até o Período
<b>RECEITAS VINCULADAS</b>					
<b>RECEITAS VINCULADAS</b>					
<b>02</b>		<b>TRANSFERÊNCIAS E CONVÊNIOS ESTADUAIS-VINCULADOS</b>	<b>1.800.000,00</b>	<b>1.800.000,00</b>	<b>1.619.243,77</b>
	<b>300 001</b>	<b>SAÚDE - TRANSF. ESTADUAIS</b>	<b>300.000,00</b>	<b>300.000,00</b>	<b>706.124,01</b>
02	300 001	17245001 - TRANSF.CONV.ESTADOS E DF PARA SUS-PRINCIPAL	300.000,00	300.000,00	706.124,01
	<b>300 034</b>	<b>INVESTIMENTOS ESTADUAL</b>	<b>1.500.000,00</b>	<b>1.500.000,00</b>	<b>0,00</b>
02	300 034	24225001 - TRANSF.CONV.ESTADOS PARA SUS-PRINCIPAL	1.500.000,00	1.500.000,00	0,00
	<b>300 046</b>	<b>ESPAÇO SAÚDE NOVA SERRA NEGRA</b>	<b>0,00</b>	<b>0,00</b>	<b>415.000,00</b>
02	300 046	24229901 - OUTRAS TRANSF.CONV.EST/DFSUA ENTID.-PRINCIPAL	0,00	0,00	415.000,00
	<b>302 022</b>	<b>PROGRAMA TABELA SUS PAULISTA</b>	<b>0,00</b>	<b>0,00</b>	<b>498.119,76</b>
02	302 022	17245001 - TRANSF.CONV.ESTADOS E DF PARA SUS-PRINCIPAL	0,00	0,00	498.119,76
<b>05</b>		<b>TRANSFERÊNCIAS E CONVÊNIOS FEDERAIS-VINCULADOS</b>	<b>7.885.000,00</b>	<b>7.885.000,00</b>	<b>5.986.468,98</b>
	<b>300 047</b>	<b>TRANSF.DIGITAL DO SUS</b>	<b>0,00</b>	<b>0,00</b>	<b>44.996,00</b>
05	300 047	17135051 - TRANS.SUS- BLOCO MANUT.-GESTÃO SUS-PRINCIPAL	0,00	0,00	44.996,00
	<b>301 000</b>	<b>ATENÇÃO BÁSICA-Conv./entidades/fundos</b>	<b>2.570.000,00</b>	<b>2.570.000,00</b>	<b>2.761.988,07</b>
05	301 000	17135011 - TRANS.SUS-BLOCO MANUT.ATEN.PRIMÁRIA-PRINCIPAL	2.570.000,00	2.570.000,00	2.761.988,07
	<b>302 000</b>	<b>ATENÇÃO DE MÉDIA/ALTA COMPLEX.AMBUL/HOSP</b>	<b>3.150.000,00</b>	<b>3.150.000,00</b>	<b>2.025.962,52</b>
05	302 000	17135021 - TRANS.SUS-BLOCO MANUT.ATEN.ESPEC.-PRINCIPAL	3.150.000,00	3.150.000,00	2.025.962,52
	<b>303 000</b>	<b>VIGILÂNCIA EM SAÚDE-Convênios/entidades/</b>	<b>50.000,00</b>	<b>50.000,00</b>	<b>109.311,13</b>
05	303 000	17135031 - TRANS.SUS-BLOCO MANUT-VIGILÂNCIA SAÚDE-PRINCIPAL	50.000,00	50.000,00	109.311,13
	<b>304 000</b>	<b>ASSISTÊNCIA FARMACÉUTICA-Convênios/entid</b>	<b>255.000,00</b>	<b>255.000,00</b>	<b>101.619,12</b>
05	304 000	17135041 - TRANS.SUS- BLOCO MANUT.-ASSIST.FARMAC.-PRINCIPAL	255.000,00	255.000,00	101.619,12
	<b>313 000</b>	<b>TRANSF.GOV.FEDERAL DEST.VENC.ACS E ACE</b>	<b>1.010.000,00</b>	<b>1.010.000,00</b>	<b>544.184,80</b>
05	313 000	17135011 - TRANS.SUS-BLOCO MANUT.ATEN.PRIMÁRIA-PRINCIPAL	830.000,00	830.000,00	446.192,00
05	313 000	17135031 - TRANS.SUS-BLOCO MANUT-VIGILÂNCIA SAÚDE-PRINCIPAL	180.000,00	180.000,00	97.992,80
	<b>370 000</b>	<b>GRUPO IMPLEMENT.PISO SALARIAL ENFERMAGEM</b>	<b>850.000,00</b>	<b>850.000,00</b>	<b>398.407,34</b>
05	370 000	17135051 - TRANS.SUS- BLOCO MANUT.-GESTÃO SUS-PRINCIPAL	850.000,00	850.000,00	398.407,34
<b>APLICAÇÕES FINANCEIRAS</b>					
<b>01</b>		<b>TESOURO</b>	<b>0,00</b>	<b>0,00</b>	<b>32.202,33</b>
	<b>310 000</b>	<b>SAÚDE-GERAL</b>	<b>0,00</b>	<b>0,00</b>	<b>32.202,33</b>
01	310 000	13210101 - REMUNERAÇÃO DE DEPÓSITOS BANCÁRIOS - PRINCIPAL	0,00	0,00	32.202,33





## Prefeitura Municipal de Serra Negra

Praça Jonh F. Kennedy, s/n

44847663/0001-11

Saúde Exercício: 2024

Anexo II

Período: 01/05/2024 até 31/08/2024

### Relatório das Receitas Vinculadas da Saúde

R\$ 1

Fonte Recurso	Cód. Aplic.	Classificação Econômica da Receita	Previsão Inicial do Exercício	Previsão Atualizada do Exercício	Arrecadação até o Período
<b>RECEITAS VINCULADAS</b>					
<b>APLICAÇÕES FINANCEIRAS</b>					
02		<b>TRANSFERÊNCIAS E CONVÊNIOS ESTADUAIS-VINCULADOS</b>	<b>400.000,00</b>	<b>400.000,00</b>	<b>366.531,13</b>
	300 001	<b>SAÚDE - TRANSF. ESTADUAIS</b>	<b>400.000,00</b>	<b>400.000,00</b>	<b>366.531,13</b>
02	300 001	13210101 - REMUNERAÇÃO DE DEPÓSITOS BANCÁRIOS - PRINCIPAL	400.000,00	400.000,00	366.531,13
05		<b>TRANSFERÊNCIAS E CONVÊNIOS FEDERAIS-VINCULADOS</b>	<b>175.000,00</b>	<b>175.000,00</b>	<b>324.584,23</b>
	301 000	<b>ATENÇÃO BÁSICA-Conv./entidades/fundos</b>	<b>175.000,00</b>	<b>175.000,00</b>	<b>322.186,01</b>
05	301 000	13210101 - REMUNERAÇÃO DE DEPÓSITOS BANCÁRIOS - PRINCIPAL	175.000,00	175.000,00	322.186,01
	312 000	<b>RECURSOS PARA COMBATE AO CORONAVIRUS</b>	<b>0,00</b>	<b>0,00</b>	<b>2.398,22</b>
05	312 000	13210101 - REMUNERAÇÃO DE DEPÓSITOS BANCÁRIOS - PRINCIPAL	0,00	0,00	2.398,22
<b>SUBTOTAL DAS RECEITAS</b>			<b>10.260.000,00</b>	<b>10.260.000,00</b>	<b>8.329.030,44</b>
<b>TOTAL:</b>			<b>10.260.000,00</b>	<b>10.260.000,00</b>	<b>8.329.030,44</b>

# Recursos Federais

**EMPENHOS DE 01/05/2024 ATÉ 31/08/2024**  
PERÍODO DE 01/05/2024 ATÉ 31/08/2024

Página 1

Tipo	Local	Funcional	Categoria	FR	Ficha	C.A.	Empenhada	Liquidada	Paga	A Pagar
NV	011101	10.122.0021.2040.0000	3.1.90.16.00	0.05.12	238	370-000	155.467,40	155.467,40	155.467,40	0,00
NV	011101	10.301.0021.2018.0000	3.1.90.11.00	0.05.14	251	313-000	250.273,56	250.273,56	257.087,28	-6.813,72
NV	011101	10.301.0021.2018.0000	3.3.90.30.00	0.05.14	253	301-000	427.456,83	688.043,26	878.629,46	-451.172,63
	011101	10.301.0021.2018.0000	3.3.90.30.00	0.05.14	364	301-312	39.412,00	31.616,00	16.500,00	22.912,00
	011101	10.301.0021.2018.0000	3.3.90.30.00	0.05.23	365	800-311	601,08			601,08
	011101	10.301.0021.2018.0000	3.3.90.30.00	0.05.23	371	800-325	149.952,78	141.070,06	96.200,00	53.752,78
	011101	10.301.0021.2018.0000	3.3.90.30.00	0.05.23	373	800-328	30.839,66	42.849,20	71.625,40	-40.785,74
	011101	10.301.0021.2018.0000	3.3.90.30.00	0.05.23	420	800-333	28.098,00			28.098,00
NV	011101	10.301.0021.2018.0000	3.3.90.39.00	0.05.14	255	301-000	124.849,37	65.444,37	68.982,48	55.866,89
	011101	10.301.0021.2018.0000	3.3.90.39.00	0.05.23	372	800-327	226.232,32	226.232,32	226.232,32	0,00
NV	011101	10.301.0021.2018.0000	4.4.90.52.00	0.05.14	256	301-000	142.587,11	136.114,90	214.377,89	-71.790,78
	011101	10.301.0021.2018.0000	4.4.90.52.00	0.05.14	387	301-316	17.084,00			17.084,00
	011101	10.301.0021.2018.0000	4.4.90.52.00	0.05.23	438	800-336	11.250,34			11.250,34
NV	011101	10.302.0021.2028.0000	3.3.50.41.00	0.05.12	261	370-000	97.719,89	80.384,38	80.384,38	17.335,51
	011101	10.302.0021.2028.0000	3.3.90.30.00	0.05.14	392	302-000	56.478,18	61.856,88	57.399,68	-921,50
NV	011101	10.302.0021.2028.0000	3.3.90.39.00	0.05.14	264	302-000	35.533,40	49.266,66	45.864,16	-10.330,76
NV	011101	10.302.0021.2028.0000	3.3.90.39.00	0.05.14	265	302-011		427.289,96	427.289,96	-427.289,96
	011101	10.302.0021.2028.0000	3.3.90.39.00	0.05.23	366	800-329	316.595,86	316.595,86	316.595,86	0,00
	011101	10.302.0021.2028.0000	3.3.90.39.00	0.05.23	368	800-321	598.457,71	189.358,74	184.708,74	413.748,97
	011101	10.302.0021.2028.0000	3.3.90.39.00	0.05.23	369	800-324	40.870,00	40.870,00	40.870,00	0,00
	011101	10.302.0021.2028.0000	3.3.90.39.00	0.05.23	370	800-324	437.627,00	437.627,00	437.627,00	0,00
	011101	10.302.0021.2028.0000	3.3.90.39.00	0.05.23	421	800-334	200.000,00	21.595,53	21.595,53	178.404,47
NV	011101	10.303.0021.2027.0000	3.3.90.30.00	0.05.14	271	304-000	120.827,08	186.738,10	151.509,52	-30.682,44
	011101	10.303.0021.2027.0000	3.3.90.30.00	0.05.14	362	304-003	7.280,00	6.562,00	6.562,00	718,00
NV	011101	10.304.0021.2021.0000	3.3.90.30.00	0.05.14	273	303-000	2.835,06	2.835,06	9.360,06	-6.525,00
NV	011101	10.304.0021.2021.0000	3.3.90.39.00	0.05.14	274	303-000	40.225,26	43.554,67	27.882,12	12.343,14
NV	011101	10.304.0021.2021.0000	4.4.90.52.00	0.05.14	275	303-000	15.019,26	14.490,00		15.019,26
<b>TOTAL</b>							<b>3.573.573,15</b>	<b>3.616.135,91</b>	<b>3.792.751,24</b>	<b>-219.178,09</b>



# Recursos Estaduais

## EMPENHOS DE 01/05/2024 ATÉ 31/08/2024

PERÍODO DE 01/05/2024 ATÉ 31/08/2024

Página 1

Tipo	Local	Funcional	Categoria	FR	Ficha	C.A.	Empenhada	Liquidada	Paga	A Pagar
NV	011101	10.301.0021.1009.0000	4.4.90.51.00	0.02.23	249	300-034		157.987,37	157.987,37	-157.987,37
NV	011101	10.301.0021.2018.0000	3.3.90.30.00	0.02.12	252	300-001	298.728,25	303.313,91	286.292,82	12.435,43
	011101	10.301.0021.2018.0000	3.3.90.30.00	0.02.12	355	801-001	789,30			789,30
	011101	10.301.0021.2018.0000	3.3.90.30.00	0.02.23	380	801-001	385.933,33	192.545,78	52.891,10	333.042,23
NV	011101	10.301.0021.2018.0000	3.3.90.39.00	0.02.12	254	300-001	20.161,35	4.301,35	4.301,35	15.860,00
	011101	10.302.0021.2028.0000	3.3.90.30.00	0.02.23	356	300-038	205,07	204,65	204,65	0,42
	011101	10.302.0021.2028.0000	3.3.90.30.00	0.02.23	357	801-004	47.707,38	47.707,38	47.707,38	0,00
	011101	10.302.0021.2028.0000	3.3.90.30.00	0.02.23	358	801-005	4,30	2,97	2,97	1,33
	011101	10.302.0021.2028.0000	3.3.90.39.00	0.02.12	354	302-016	182.895,72	182.895,72	182.895,72	0,00
	011101	10.302.0021.2028.0000	3.3.90.39.00	0.02.23	359	801-002	2.354.553,68	2.354.553,68	2.354.553,68	0,00
	011101	10.302.0021.2028.0000	3.3.90.39.00	0.02.23	360	801-001	533.026,51	533.026,51	533.026,51	0,00
<b>TOTAL</b>							<b>3.824.004,89</b>	<b>3.776.539,32</b>	<b>3.619.863,55</b>	<b>204.141,34</b>

# ATENÇÃO BÁSICA



**SUS**  
Sistema  
Único  
de Saúde



**Saúde da Família**

# EQUIPES VINCULADAS AOS PROGRAMAS DO MINISTÉRIO DA SAÚDE

EQUIPES SAÚDE DA FAMÍLIA - 40 HORAS	10
EQUIPE SAÚDE BUCAL (ODONTO) - 40 HORAS	5
EQUIPE SAÚDE BUCAL (ODONTO) - 20 HORAS	7

Saúde Bucal 40 horas	Saúde Bucal 20 horas
ESF Alto da Palmeiras	ESF Três Barras (2 equipes)
ESF São Luiz	ESF Vila Dirce (2 equipes)
ESF Firmino	ESF Nova Serra Negra (2 equipes)
ESF Centro	ESF Serra e Salto I
ESF Refúgio da Serra	

## ESF ALTO DAS PALMEIRAS

Serviços	Nº de Atendimentos	Nº DE FALTAS
Médico Clínico	2.883	82
Médico Pediatra	349	82
Médico Ginecologista	154	48
Atendimentos de Enfermagem	1.992	48
Visitas Domiciliares	66	-

## ESF SÃO LUIZ

Serviços	Nº de Atendimentos	Faltas
Médico Clínico	3.877	484
Médico Pediatra	343	54
Médico Ginecologista	203	81
Atendimentos de Enfermagem	1.661	47

Visitas Domiciliares

114

-



## ESF SERRA E SALTO

Serviços	Nº de Atendimentos	Faltas
Médico Clínico	1.301	230
Médico Pediatra	271	24
Médico Ginecologista	95	16
Atendimentos de Enfermagem	749	19
Visitas Domiciliares	28	-

## ESF TRÊS BARRAS

Serviços	Nº de Atendimentos	Faltas
Médico Clínico	1.617	189
Médico Pediatra	127	19
Médico Ginecologista	76	19
Atendimentos de Enfermagem	840	1
Visitas Domiciliares	55	-

## ESF DR.FIRMINO CAVENAGHI

Serviços	Nº de Atendimentos	Faltas
Médico Clínico	2.832	486
Médico Pediatra	385	136
Médico Ginecologista	518	140
Atendimentos de Enfermagem	2.475	124
Visitas Domiciliares	71	-

## ESF LIONS

Serviços	Nº de Atendimentos	Faltas
Médico Clínico	2.754	440
Médico Pediatra	405	141
Médico Ginecologista	764	220
Atendimentos de Enfermagem	1.854	19
Visitas Domiciliares	53	-
Curativos a Laser	99	-

## ESF VILA DIRCE

Serviços	Nº de Atendimentos	Faltas
Médico Clínico	2.414	347
Médico Pediatra	279	54
Médico Ginecologista	201	66
Atendimentos de Enfermagem	1.326	65
Visitas Domiciliares	83	-



## ESF REFÚGIO DA SERRA

Serviços	Nº de Atendimentos	Faltas
Médico Clínico	2.720	381
Médico Pediatra	340	66
Médico Ginecologista	217	91
Atendimentos de Enfermagem	990	21
Visitas Domiciliares	54	-

## ESF NOVA SERRA NEGRA

Serviços	Nº de Atendimentos	Faltas
Médico Clínico	1.581	117
Médico Pediatra	255	7
Médico Ginecologista	142	17
Atendimentos de Enfermagem	1.042	1
Visitas Domiciliares	41	-

## Balanço Atenção Básica

Serviços	Nº de Atendimentos	Nº de Faltas	% de Faltas
Médico Clínico	21.979	2.756	12,5%
Médico Pediatra	2.754	583	21,16%
Médico Ginecologista	2.370	698	29,5%
Atendimentos de Enfermagem	12.929	345	2,66%
Visitas Domiciliares	565	-	-
Curativos a Laser	99	-	-

# SAÚDE BUCAL


**BRASIL  
SORRIDENTE**

SAÚDE BUCAL LEVADA A SÉRIO



**SUS**

Sistema  
Único  
de Saúde



Serviços	Atendimentos (agendados + urgências)	Faltas
USF Alto das Palmeiras	564	318
USF São Luiz	666	25
USF Bairro da Serra	187	69
USF Três Barras	623	92
USF Firmino	618	23
USF Centro	816	228
USF Vila Dirce	747	139
USF Refúgio da Serra	748	34
USF Nova Serra Negra	694	129
<b>Total</b>	<b>5.663</b>	<b>1.057 (18%)</b>



## ODONTOLOGIA CONISCA - CEO

Especialidade	Agendados	Faltas (1ª consulta)
Endodontia	54	5
Cirurgia Buco Maxilo Facial	69	6
Prótese Dentária	99	0
Periodontia	19	2
Pacientes Especiais	10	0
Odontopediatria	9	1
<b>TOTAL</b>	<b>260</b>	<b>14 (5,4%)</b>

## Serviços Odontológicos Especializados Terceirizados

Especialidade	Agendados
Endodontia	177
Prótese Dentária	176
Cirurgia Buco Maxilo Facial	95
Periodontia	50
Odontopediatria	22
<b>TOTAL</b>	<b>510</b>



# IMUNIZAÇÃO



**SUS**

Sistema  
Único  
de Saúde



## Cobertura Vacinal Maio a Agosto /2024

Tipo de vacina:	Idade:	Intervalo:	Cobertura:
BCG	Ao nascer	Dose Única	69
Hepatite B	Ao nascer	Dose Única	50
Penta	2 M	1º Dose	69
VIP	2 M	1º Dose	69
Pneumo 10	2 M	1º Dose	69
Rotavírus	2 M	1º Dose	74
MenC/ACWY	3 M	1º Dose	71
Penta (DTP/Hib/HB)	4 M	2º Dose	79
VIP	4 M	2º Dose	79
Pneumo 10	4 M	2º Dose	79
Rotavírus	4 M	2º Dose	90
MenC/ACWY	5 M	2º Dose	84
Penta (DTP/Hib/HB)	6 M	3º Dose	76
VIP	6 M	3º Dose	76
SCR	6 M	Dose 0	18
Febre Amarela	9 M	1º Dose	142
SCR	12 M	1º Dose	85
Pneumo 10	12 M	Reforço	88
MenC/ACWY	12 M	Reforço	35
DTP	15 M	1º Reforço	80
VOP	15 M	1º Reforço	70
Hepatite A	15 M	Dose Única	79

## Cobertura Vacinal Maio a Agosto /2024

Tipo de vacina:	Idade:		Intervalo:	Cobertura:
DTP	4 anos		2º Reforço	107
VOP	4 anos		2º Reforço	105
Febre Amarela	4 anos		Reforço	143
HPV	9/14 anos		2 doses - intervalo 6 M	123
Meningo ACWY	11/14 anos		Dose Única	77
dT	15 anos		Reforço a cada 10 anos)	78
dTpa	Gestante		1 dose a cada gestação (20º semana)	79
Triplíce Viral (SCR)	20/29 anos		2 Doses	38
Tríplice Viral (SCR)	30/59 anos		Dose Única	76
Hepatite B	20/59 anos		3 Doses	297
dT	20/59 anos		Reforço a cada 10 anos	237
Febre Amarela	20/59 anos		Dose Única	436
Hepatite B	60 anos		3 Doses	147
dT	60 anos		Reforço a cada 10 anos	91

Vacinação - Covid-19	Doses Quadrimestre
1º Dose	22
2º Dose	28
3º Dose	20
Dose única	87
Dose adicional	0
Dose Reforço Único	299
<b>TOTAL</b>	<b>456</b>

# CENTRO ATENÇÃO À SAÚDE DA MULHER



**SUS**  
Sistema  
Único  
de Saúde



<b>CENTRO SAÚDE DA MULHER</b>		
<b>Serviços</b>	<b>Nº. de Atendimentos</b>	<b>Faltas</b>
Colposcopia	7	-
Médico Ginecologista/Obstetra	458	97
Atendimentos de Enfermagem	52	05

<b>Serviços</b>	<b>Nº. de Atendimentos</b>
Total de Ultrassonografias destinadas à Saúde da Mulher	<b>284</b>



# PROJETOS COMPLEMENTARES À ATENÇÃO BÁSICA



**SUS**  
Sistema  
Único  
de Saúde



## PROJETO CURATIVOS ATRAVES DE LASER

Projeto desenvolvido na Unidade de Saúde Lions - Centro.

Avaliações e tratamento de feridas crônicas com tecnologia laser

99 sessões

## PROJETO CRIANDO ASAS

<b>Unidade</b>	<b>Participantes</b>
Palmeiras	21
São Luiz	20
Serra e Salto I	27
Três Barras	28
Firmino	13
Lions	23
Vila Dirce	13
Refúgio	19
Nova Serra Negra	25
<b>TOTAL</b>	<b>189</b>

## ATENÇÃO DOMICILIAR

<b>Especialidades</b>	<b>Nº de Pacientes Atendidos</b>
Fonoaudiologia	11
Nutrição	84
Fisioterapia	118

# EQUIPE E-MULTI



**SUS**  
Sistema  
Único  
de Saúde



## E-Multi

<b>Especialidades</b>	<b>Nº de Pacientes Atendidos</b>	<b>Nº de atendimentos</b>
Psicologia	312	1.296
Nutrição	640	2.107

# CENTRO DE FISIOTERAPIA



# SUS


Sistema  
Único  
de Saúde



Serviços	Nº de Atendimentos	Faltas
Atendimento Fisioterapêutico	4.957	1.527
Atendimento Fisioterapêutico Domiciliar	1.664	-
Incidências Patológicas: (Ambulatório)		
Trauma	606	150
Respiratória	44	4
Neurológica	209	111
Tratamento Conservador	4.098	1.262
Incidências Patológicas: (Domiciliar)		
Trauma	167	-
Respiratória	165	-
Neurológica	755	-
Tratamento Conservador	543	-



# CAPS - Centro de Atenção Psicossocial



**SUS**  
Sistema  
Único  
de Saúde

Serviços	Nº de atendimentos	Faltas
Médico Psiquiatra	732	238
Enfermagem	829	-
Psicologia	595	338
Serviço Social	157	-
Nº de Solicitações de Internação (CROSS)	11	-
Nº de Vagas de Internações Liberadas (CROSS)	9	-
Visitas domiciliares	18	-
<b>Pacientes cadastrados</b>	<b>2.251</b>	

## Atendimento Infantil - Unidade Alto das Palmeiras

Serviços	Nº de atendimentos	Faltas
Atendimentos Médicos	319	55
Psicólogo	1.187	496
Serviço social	176	14
Visitas domiciliares	4	-
<b>Pacientes cadastrados</b>	<b>527</b>	



# CENTRO DE REABILITAÇÃO

Professora Olga de Souza Vichi



# SUS

Sistema Único de Saúde



Serviços	Nº de atendimentos
Psicologia	295
Fonoaudiologia	249

# ASSISTÊNCIA FARMACÊUTICA



**SUS**

Sistema  
Único  
de Saúde



# Atendimentos Farmácias

UNIDADE	USUÁRIOS	ITENS DISPENSADOS/UN	VALOR R\$
USF Palmeiras	6.746	213.458	R\$ 44.215,55
USF São Luiz	9.175	279.737	R\$ 61.955,61
USF Serra	2.593	80.049	R\$ 17.471,80
USF Salto	880	24.890	R\$ 5.885,65
USF Três Barras	3.706	107.248	R\$ 48.021,78
USF Firmino	19.972	669.499	R\$ 182.711,19
USF Lions	21.373	678.808	R\$ 417.032,85
USF Refúgio	5.525	214.526	R\$ 43.302,20
USF Nova Serra Negra	4.949	149.100	R\$ 34.011,72
Leais	595	17.515	R\$ 4.177,03
<b>TOTAL:</b>	<b>75.514</b>	<b>2.434.830</b>	<b>R\$ 858.785,38</b>

## Grade de medicação e insumos

Componente Básico - Municipal	200 itens
Componente Estratégico - Estadual	07 itens
Componente Especializado - Estadual	183 itens
Total:	390 itens disponibilizados

### COMPONENTE ESPECIALIZADO - Alto Custo

Processos em atendimento	1.204
Unidades de medicamentos dispensados	108.098
Pacientes	899 (média mai a ago)



# ALMOXARIFADO

## VALORES INVESTIDOS

Medicamentos REMUME: R\$ 551.260,89

Medicamentos Processos Administrativos: R\$ 176.746,40

Suplemento Alimentar: R\$ 152.040,46

Fralda: R\$ 25.966,20

Material de Curativo: R\$ 171.753,86

Bolsas Ostomia: R\$44.747,60

Insumos/Materiais Enfermagem: R\$ 128.674,92

**TOTAL: R\$ 1.250.674,92**

# SERVIÇO SOCIAL



**SUS**  
Sistema  
Único  
de Saúde



## PROGRAMAS

<b>Grupo de pacientes acompanhados</b>	<b>Demanda do Quadrimestre</b>	<b>Demanda Total</b>
Oxigênio Terapia	22	73
Hemodiálise	-	16
Planejamento familiar: Laqueadura	22	30
Planejamento familiar: Vasectomia	5	13

# CENTRAL DE REGULAÇÃO E AGENDAMENTOS



## Especialidades Agendado

ACUPUNTURA, ALERGOLOGIA, AVALIAÇÃO CIRURGIA GERAL VESICULA,  
CARDIOLOGIA, CARDIOLOGIA PEDIATRICA, CIRURGIA CARDIACA,  
CIRURGIA HERNIA, CIRURGIA OFTALMOLOGICA, CIRURGIA ORTOPEDICA,  
CIRURGIA PEDIATRICA, CIRURGIA PLASTICA, CIRURGIA VASCULAR,  
COLOPROCTOLOGIA, DERMATOLOGIA, ENDOCRINOLOGIA,  
ENDOCRINOLOGIA PEDIATRICO, FISIOTERAPIA, UROGINECOLOGICA,  
GASTRO, GASTRO PROCTO, GINECOLOGIA, GINECOLOGIA CIRURGICO,  
GINECOLOGIA INFERTILIDADE, HEMATOLOGIA, HEPATOLOGIA,  
INFECTOLOGIA, MASTOLOGIA, NEFROLOGIA, NEUROLOGIA, NEUROLOGIA  
PEDIATRICO, NUTRIÇÃO, OFTALMOLOGIA, OFTALMOLOGIA RETINA,  
ONCOLOGIA, ORTOPEDIA, ORTOPEDIA JOELHO, ORTOPEDIA MÃO,  
ORTOPEDIA OMBRO, OTORRINO, OTORRINO CIRURGICO, PEQUENA  
CIRURGIA, PNEUMOLOGIA, PROCTOLOGIA, PSIQUIATRIA, REUMATOLOGIA,  
UROLOGIA, VASCULAR, CIRURGIA TORACICA

# Exames Agendados

ANGIOTOMOGRAFIA, AUDIOMETRIA, BLEFAROPLASTIA, BERA, BIOPSIA, CATETERISMO CARDIACO, CAMPIMETRIA, CINTILOGRAFIA, CISTOSCOPIA, COLONOSCOPIA, COLPOSCOPIA, CPRE, DENSITOMETRIA OSSEA, DOPPLER AORTA E ILIACA, DOPPLER ARTERIAL MID, DOPPLER ARTERIAL MMII, DOPPLER ARTERIAL MSE, DOPPLER DE CAROTIDAS + ARTERIAS CEREBRAIS, DOPPLER DE CAROTIDAS E VERTEBRAS, DOPPLER VENOSO MID, DOPPLER VENOSO MIE, DOPPLER VENOSO MMII, ECOCARDIOGRAMA, ECOCARDIOGRAMA FETAL, EED, ELETROENCEFALOGRAMA, ELETRONEUROMIOGRAFIA, ENDOSCOPIA DIGESTIVA, ENEMA OPACO, ESPIROMETRIA, ESTUDO URODINAMICO, HISTEROSSALPINGOGRAFIA, HOLTER 24 HORAS, MAMOGRAFIA, MAPA, MAPEAMENTO DE RETINA, NASOFIBROSCOPIA, PAAF, PETSCAN, POLISSONOGRAMA, RESSONANCIA NUCLEAR MAGNETICA, RETINOGRAMA, TOMOGRAFIA COMPUTADORIZADA, TESTE ERGOMETRICO, USG E YAG LASER

## EXAMES LABORATORIAIS

Período	Maio	Junho	Julho	Agosto	Total
Quantidade	26.781	26.798	28.634	31.949	114.162
Investimento	R\$ 161.569,01	R\$ 162.763,50	R\$ 174.967,79	R\$ 206.319,13	R\$ 705.619,43



## REFERÊNCIAS - MÉDIA COMPLEXIDADE

Referências	Nº de Atendimentos (consultas/exames/peq . cirurgias)	Nº de Faltas
Ambulatório de Especialidades	8.879	1.685
Conisca	7.512	522
AME Amparo	1.189	218
AME Atibaia	12	2
AME Campinas	85	20
AME Jundiaí	7	3
AME Santa Bárbara D'Oeste	11	1
Unicamp	8	3
<b>Total</b>	<b>17.703</b>	<b>2.454</b>



## REFERÊNCIAS - ALTA COMPLEXIDADE

Referências	Nº de Atendimentos (consultas/exames)	Nº de Faltas
Hospital Regional de Jundiaí	48	9
Hospital Estadual de Sumaré	68	15
Lucy Montoro (Campinas)	-	-
Hospital Boldrini (Campinas)	-	-
Unicamp CAISM (Campinas)	4	-
HM Celso Pierro (PUCC)	35	12
HUSF (Bragança Paulista)	-	-
HC Unicamp	8	3
<b>Total</b>	<b>163</b>	<b>39</b>

## INVESTIMENTO NO AMB. DE ESPECIALIDADES DE SERRA NEGRA

Especialidades	Valores Investidos \$	Nº atendimentos
Médico Ortopedista	R\$ 13.800,00	276
Médico Oftalmologista	R\$ 47.210,00	1.190
Médico Dermatologista	R\$ 56.700,00	945
Médico Gastroenterologia	R\$ 15.399,00	261
Colposcopia	R\$ 1.750,00	7
Ultrassom	R\$ 138.666,64	2.157
Médico Pequenas Cirurgias	R\$ 40.050,00	267
Médico Psiquiatra	R\$ 50.868,00	759
Médico Otorrino	R\$ 17.220,00	287
ECG Laudado	R\$ 3.077,00	217
Aparelho Auditivo	R\$ 278.000,00	84
Médico Cardiologista	R\$ 13.502,00	217
Médico Infectologista	R\$ 4.288,00	60

## INVESTIMENTO NO AMB. DE ESPECIALIDADES DE SERRA NEGRA

Especialidades	Valores Investidos	Nº atendimentos
Nefrologia	R\$ 1.200,00	10
Reumatologista	R\$ 22.300,00	223
Acupuntura Seção	R\$ 25.445,00	817
Mamografia	R\$ 46.835,00	551
Estudo urodinâmico	R\$ 15.600,00	24
Pneumologia	R\$ 6.540,00	89
Hematologia	R\$ 1.100,00	10
Hepatologia	R\$ -	-
Mastologia	R\$ -	-
Proctologia	R\$ -	-
Endocrinologia	R\$ 5.640,00	94
Ginecologia	R\$ 19.680,00	328
Neuro pediatria	R\$ 27.000,00	150
<b>Total:</b>	<b>R\$ 851.870,64</b>	

## CIRURGIAS ELETIVAS:

### *Hospitais Conveniados com a PMSN (2024)*

- **HSRL:** 19 Cir. Geral  
5 Cir. Ginecológicas  
166 Cir. Oftalmológicas  
4 Cir. Ortopédicas
- **Hospital Santa Casa de Itapira:** 9 Cir. Urológicas  
30 Cir. Ortopédicas  
14 Histeroscopias  
39 Colonoscopia Amb. Hospitalar
- **Hospital Santa Casa de Bragança Paulista:** 1 Cir. Ortopédica
- **Hospital Santa Casa de Socorro:** 2 Cir. Pediátricas  
35 Cir. Ginecológicas  
25 Cir. Ortopédicas  
13 Cir. Geral
- **Hospital São Camilo:** 47 Cir. Oftalmológica

**Total de cirurgias: 409**

## CIRURGIAS ELETIVAS:

---

### ➤ Prestadores de Serviços Estaduais (2024):

- Hospital de Jundiaí: 10 Cirurgias
- Hospital de Sumaré: 1 Cirurgia
- Hospital de Piracicaba: 0 Cirurgias
- Ame Campinas: 0 Cirurgias

- Total de Cirurgias Reguladas: 11

Total de cirurgias eletivas: 420

## PACIENTES ONCOLÓGICOS:

➤ Número Total de novos casos: 26

➤ Encaminhamentos:

HC Unicamp	17
Santa Casa de Itatiba	6
ICESP	0
CAISM - Unicamp	1
Hospital São Paulo - UNIFESP	0
Santa Casa de São Paulo	0
HM - CELSO PIERRO	0
Hospital Dr. Waldemar Tebaldi	0
Hospital da Mulher - CRSM	0
Hospital Augusto de Oliveira Camargo	1
HUSF	1

CONVÊNIO COM  
**HOSPITAL SANTA  
ROSA DE LIMA**



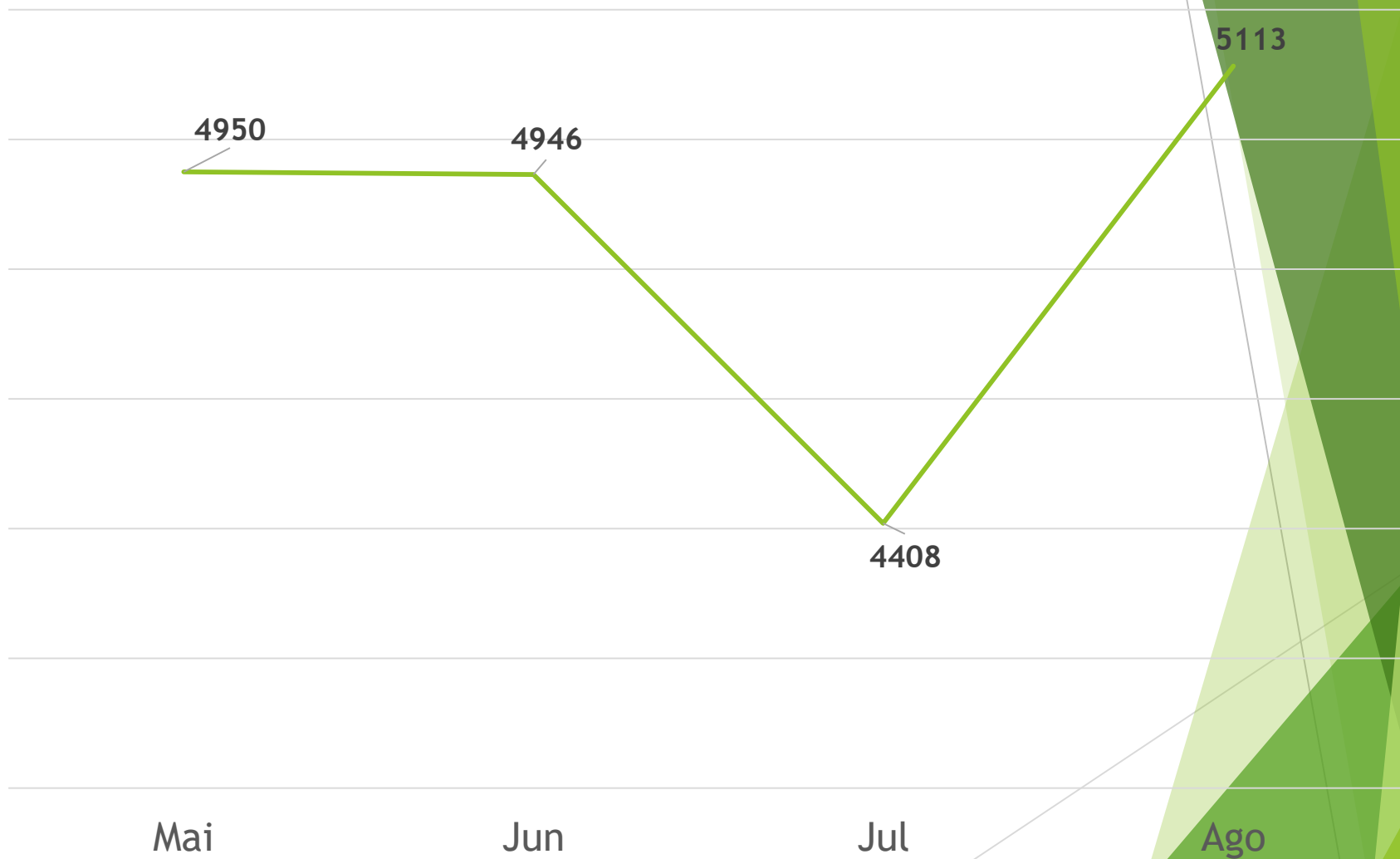
**SUS**  
Sistema  
Único  
de Saúde



<b>MOVIMENTO SUS ANO 2024</b>	<b>MAI</b>	<b>JUN</b>	<b>JUL</b>	<b>AGO</b>
ATENDIMENTOS PRONTO SOCORRO	4950	4946	4408	5113
INTERNAÇÕES COVID	0	0	0	0
INTERNAÇÕES OUTRAS PATOLOGIAS	91	101	119	113
CIRURGIAS ORTOPÉDICAS	6	8	6	8
CIRURGIAS GERAIS	18	9	18	10
CIRURGIAS GINECOLOGIA/CURETAGEM	1	7	3	3
PROCEDIMENTOS BUCO MAXILO	1	0	0	0
PARTO CESÁREA	9	12	7	11
PARTO NORMAL	2	1	2	0
TRANSFERÊNCIA DE PACIENTES EM UTI	24	21	27	24



# ATENDIMENTOS PRONTO SOCORRO



# Despesas - Pronto Socorro (média/mês)

Despesas	Valores
Equipe Médica	R\$ 589.654,77
Equipe Enfermagem	R\$ 66.589,71
Equipe Recepção	R\$ 69.627,88
Equipe Raio X	R\$ 45.208,77
Medicamentos e Insumos	R\$ 122.597,57
Outras despesas Raio X (filme, informática, manutenção,...)	R\$ 41.147,35
Outras Despesas (água, limpeza, luz, manutenção predial, telefone, informática, manutenção equipamentos,...)	R\$ 114.102,12
<b>Total</b>	<b>R\$ 1.048.928,17</b>

As Informações foram fornecidas pela Santa Casa, com a ressalva de que alguns valores são aproximados, haja vista o uso comum de alguns itens, nos demais setores do Hospital (medicação, oxigênio, funcionários,...)

# TRANSPORTE DE PACIENTES



**SUS**  
Sistema  
Único  
de Saúde



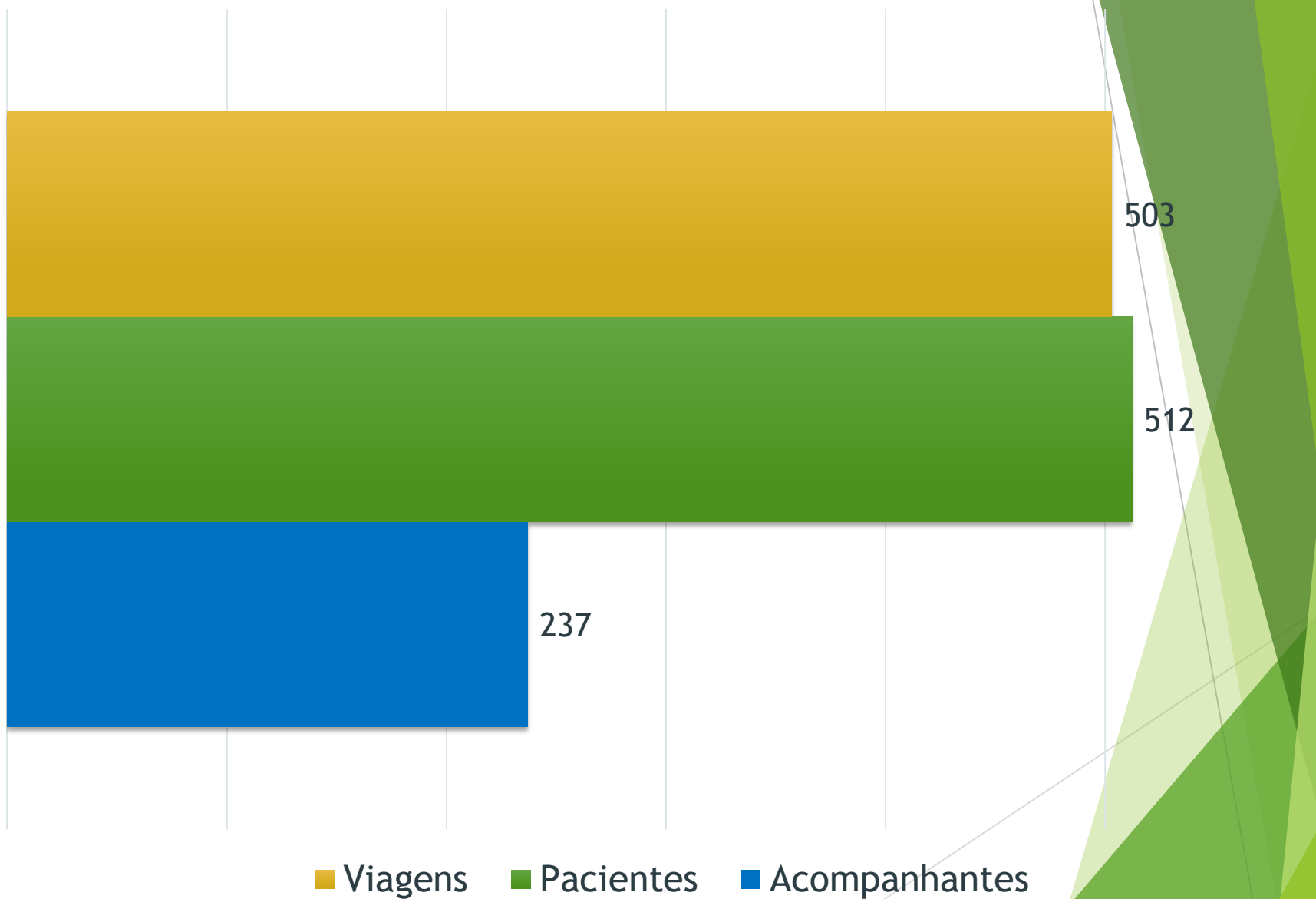
# Frota - Transporte Eletivo de Pacientes

VEÍCULO/MODELO	PLACA	ANO
Carro - Sandero	BMI 0310	2019/2020
Carro - Sandero	EJN 4238	2019/2020
Carro - Spin	EWA 3678	2019/2019
Carro - Spin	FFD 1938	2017/2017
Carro - Gol	FUA 8177	2016/2017
Carro – Gol (Locado)	GBV5E85	2022/2023
Carro – Gol (Locado)	GAC5C74	2022/2023
Carro – Gol (Locado)	FBR9J65	2022/2023
Carro – Gol (Locado)	FCT2B54	2022/2023
Carro – Gol (Locado)	EDD4J43	2022/2023
Van Master -10 lugares	BVV 9468	2019/2020
Van Jumper -15 lugares	DKI 8673	2013/2014
Van Jumper - 15 lugares	DKI 8674	2013/2014
Van Master - 16 lugares	EFR 6346	2019/2020
Van Master - 16 lugares	FYW9A23	2023/2024
Van Master - 16 lugares	EGX7I01	2023/2024
Van Master - 16 lugares	GIS3H01	2023/2024

## Principais rotas

Atibaia	Amparo	Americana	Barretos	Bauru
Bragança Paulista	Campinas	Itatiba	Jaú	Jundiaí
Mogi Guaçu	Mogi Mirim	Piracicaba	Ribeirão Preto	Sta Bárbara D' Oeste
São Paulo	Sorocaba	Sumaré		

# Transporte Eletivo de pacientes



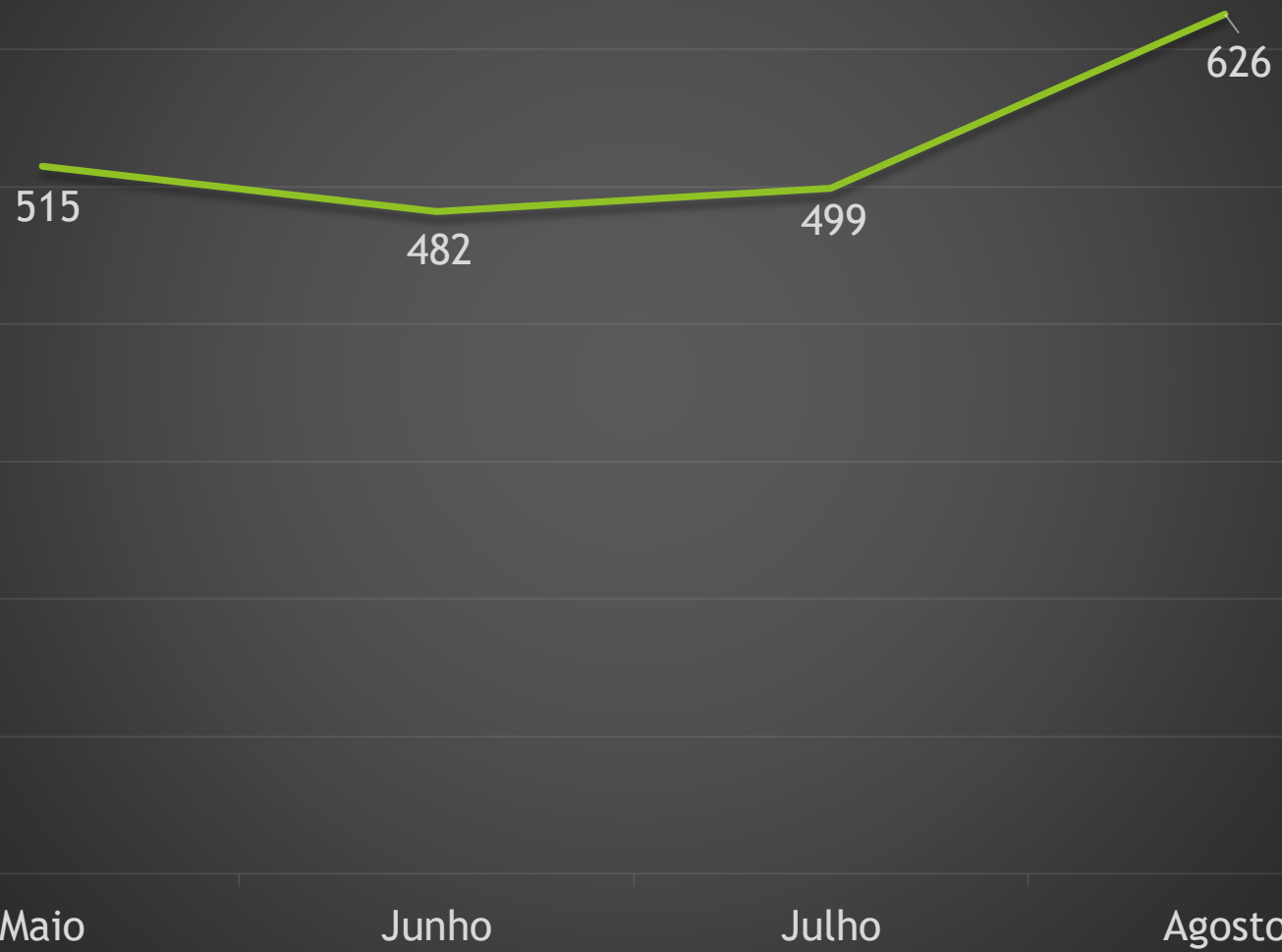
# Frota - Transporte em ambulância

VEÍCULO/MODELO	PLACA	ANO
Renault Master	GBE3A27	2022/2023
Renault Master	FJZ7I94	2022/2024
Renault Master	COG 6869	2019/2022
Renault Master	BYW 2225	2019/2022
Renault Master	DDR 8831	2019/2020
Renault Master	FQC 1368	2014/2015
Peugeot Partner	EZZ 3412	2019/2020
Peugeot Partner	BKU 4499	2019/2020

## Principais rotas

Amparo	Sumaré	Atibaia	Jaú
Barretos	Sta. Barbara	São Paulo	
Campinas	Jundiai	Bragança P.	

## Ocorrências - Ambulância



## **INVESTIMENTOS:**

Manutenção da Frota : R\$ 88.256,57

Pneus : R\$ 2.240,00

Combustível : R\$ 130.448,86

Diárias: R\$ 39.360,00

Rastreamento : R\$ 5.238,00

Transporte Terceirizado : R\$ 259.656,85

Alimentação : R\$ 37.572,00

Total: R\$ 562.772,28



## Valor das Diárias

Destino	Valor
Bragança Paulista, Campinas, Mogi Guaçu, Mogi Mirim, Sumaré	R\$ 40,00
Atibaia, Jundiaí, Piracicaba, Santa Barbara, São João da Boa Vista, Sorocaba	R\$ 50,00
São Paulo	R\$ 70,00
Jaú, Ribeirão Preto	R\$ 80,00
Bauru, Barretos	R\$ 100,00

Alguns destinos, como Barretos, dependendo do tipo de veículo utilizado na viagem, é fornecido valor extra para abastecimento.

# VIGILÂNCIA AMBIENTAL



**SUS**  
Sistema  
Único  
de Saúde



# TRABALHOS DIÁRIOS CONTRA AS ARBOVIROSES

(DENGUE, ZIKA, CHIKUNGUNYA, FEBRE AMARELA)

- ✓ Visitas a Imóveis, Pontos Estratégicos, Imóveis Especiais, Atendimento a Denúncias.
- ✓ TOTAL: 5.049 visitas.
- ✓ Número de amostras coletadas 124.
- ✓ Total de larvas identificadas 685.
- ✓ Total de larvas positivas para Aedes Aegypti 267.
- ✓ Capacitação com a Secretaria de Estado da Saúde, no controle da dengue.



## CASTRAÇÃO ANIMAL

- **Bairros Atendidos:**

Alto das Palmeiras / Vila Dirce / Colina dos Ypes/ Serra / Salto/ São Luiz / Jardim Gustavo /Três Barras / Ramalhada/ Bairro Posses/ Refugio/ Nova Serra Negra/Centro/ Leais/Tabaranas/ Barrocão/ Mosquito/ Chave.

Animais agendados: 300

- **Número total de castrações: 222**

Caninos: 86

Felinos: 136

<b>Investimento Total</b>	<b>R\$ 16.150,50</b>
Emenda Parlamentar	R\$ -
Recurso Próprio	R\$ 16.150,50



## **Orientações de Febre Amarela.**

✓ Total de visitas: 275.

## **Vacina de Raiva.**

✓ Total de doses realizadas: 120.

✓ Realizadas doses de vacina de raiva no pet container.

## **Ações de incentivo a notificação da doença de chagas.**

✓ Total de visitas: 128 imóveis.

✓ Total de população rural: 375 pessoas.



# VIGILÂNCIA EPIDEMIOLÓGICA



**SUS**  
Sistema  
Único  
de Saúde

# ALERTÁ

Agravos Ocorridos - Confirmados 01/05/2024 á 31/08/2024		QUANTIDADE
ACIDENTE DE TRABALHO		1
ACIDENTE DE TRABALHO POR EXPOSIÇÃO À MATERIAL BIOLÓGICO		1
ACIDENTE POR ANIMAIS PEÇONHENTOS		18
ATENDIMENTO ANTIRRÁBICO		63
COVID- 19		13
DENGUE		142
HANSENIÁSE		2
HEPATITES VIRAIS		1
HIV		3
ILTB (PESSOA SUSCETIVEL A DESENVOLVER TB)		2
INTOXICAÇÃO EXÓGENA	Acidental	19
	Tentativa de suicídio	
EPIZOOTIAS		2
SIFILIS	Não especificada	4
	Gestante	1

Agravos Ocorridos - Confirmados 01/05/2024 á 31/08/2024		Quantidade
SURTOS	Covid	2
	Pé Mão Boca	
	Varicela	
	Diarreia	
VIOLÊNCIA AUTOPROVOCADA	Automutilação	25
	Afogamento	
	Enforcamento	
	Entorpecentes	
	Herbicida	
	Limpeza	
	Medicamentosa	
	Químico	
Raticida		
TOXOPLASMOSE	Adquirida	1
	Congênita	
	Gestacional	



Agravos Ocorridos - Confirmados 01/05/2024 á 31/08/2024		QUANTIDADE
SUICIDIO/ÓBITO		2
VARICELA		1
VIOLÊNCIAS	Mulher Sexual Agressão Criança/adolescente	13
<b>TOTAL</b>		<b>316</b>

## ÓBITOS E NASCIDOS VIVOS

TOTAL DE ÓBITOS	TOTAL DE NASCIDOS VIVOS
72	47

## EXAMES TANATOPRÓXICOS

EXAMES REALIZADOS	QUANTIDADE
EXAMES TANATORÓXICOS REALIZADOS	12

# VIGILÂNCIA SANITÁRIA



**SUS**  
Sistema  
Único  
de Saúde



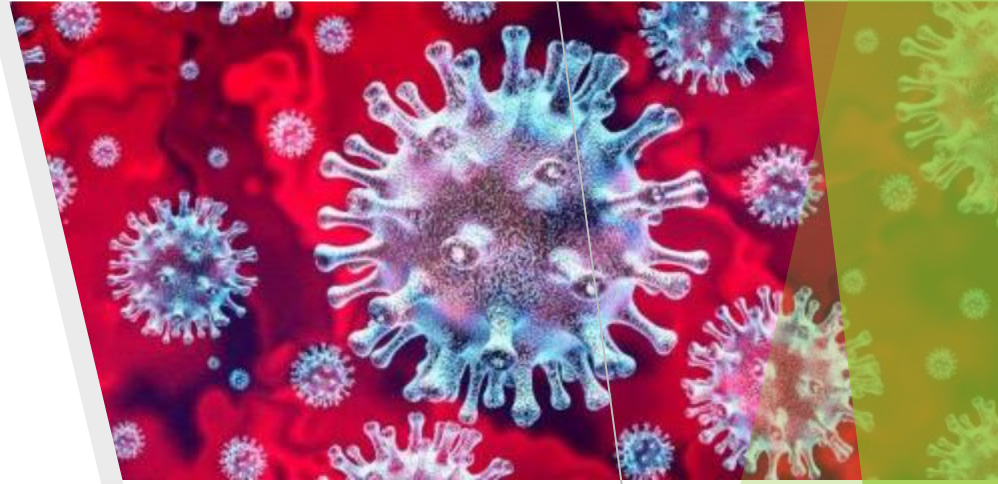
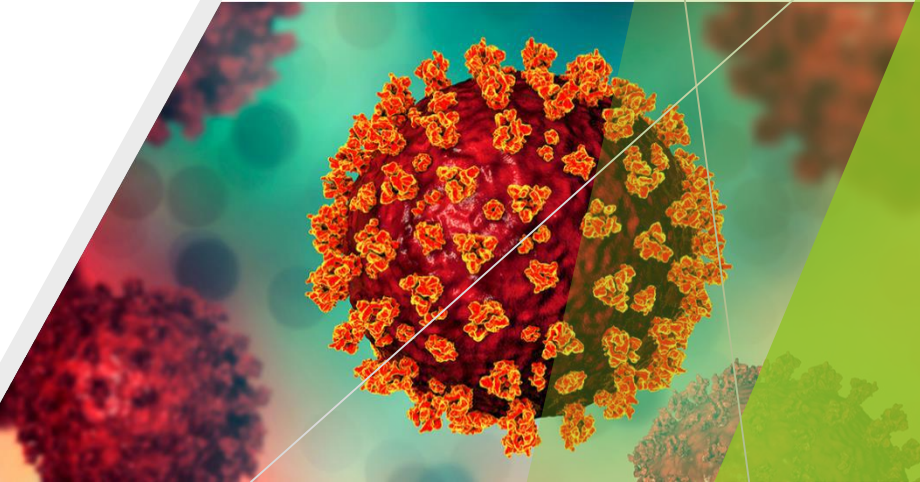
## **DADOS DAS AÇÕES DE VIGILÂNCIA**

<b>CADASTRO DE ESTABELECEMENTOS, ABERTURA DE EMPRESA/ LICENÇA INICIAL</b>	<b>29</b>
<b>SOLICITAÇÃO DE RENOVAÇÃO DE LICENÇA DE FUNCIONAMENTO</b>	<b>35</b>
<b>LICENÇAS SANITÁRIAS EMITIDAS</b>	<b>20</b>
<b>PROCEDIMENTOS REALIZADOS – SIVISA</b>	<b>60</b>
<b>ATENDIMENTO A DENÚNCIAS</b>	<b>17</b>
<b>AMOSTRAS DE ÁGUA DO SISTEMA PÚBLICO DE ABASTECIMENTO COLETADAS E ENVIADAS AO IAL</b>	<b>48</b>
<b>ANÁLISE DE ÁGUA DOS FONTANÁRIOS PÚBLICOS (incluindo recoleta)</b>	<b>53</b>

# INDICADORES COVID-19



**SUS**  
Sistema  
Único  
de Saúde



# COVID-19

CASOS NOTIFICADOS COVID 2024	QUANTIDADE
<b>CASOS NOTIFICADOS</b>	201
CASOS DESCARTADOS	179
CASOS CONFIRMADOS	23
ÓBITOS EM CASOS CONFIRMADOS	0
CASOS CONFIRMADOS HOSPITALIZADOS	0

Obrigado pela  
participação!

**Secretaria Municipal de Saúde de Serra Negra**