

Secretaria Municipal de Assistência Social

Relatório: Vigilância Socioassistencial

**1º Semestre
2024**

Secretária Municipal de Assistência Social

Everly Stech

Relatório elaborado pela servidora da Vigilância Socioassistencial:

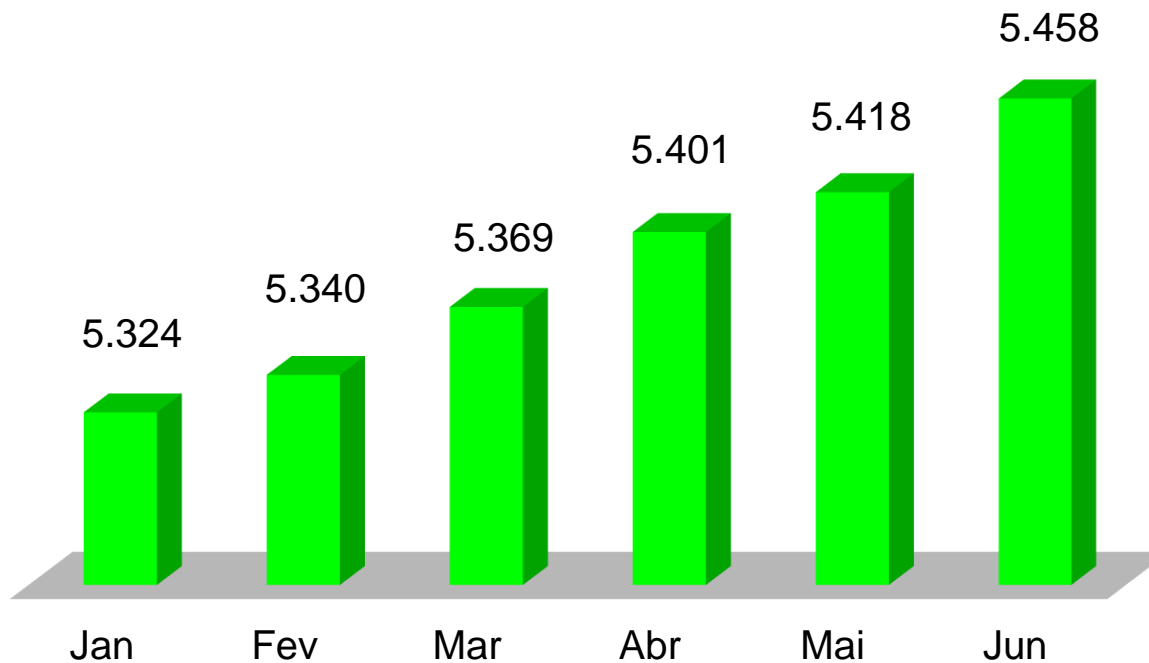
Muriel Alves de Andrade

CRESS: 11.612- 11ª Região/PR

Proteção Social Básica

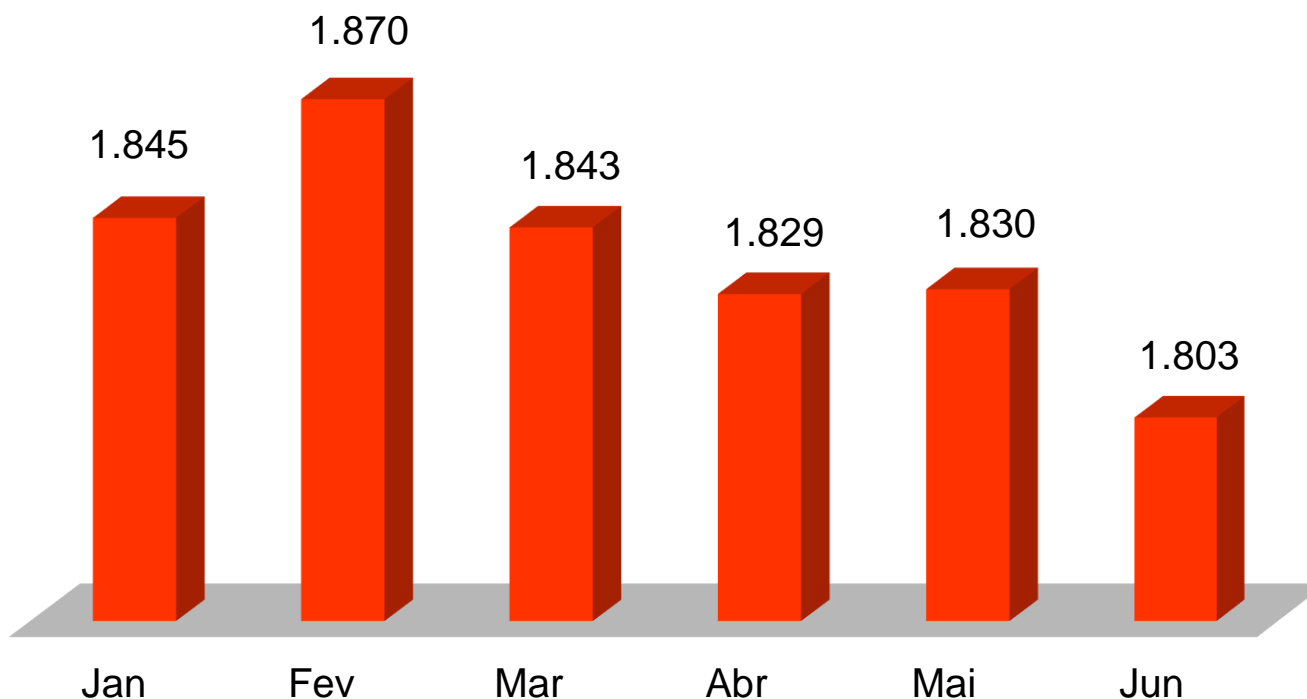
- O Centro de Referência de Assistência Social - CRAS, é uma unidade de proteção social básica do Sistema Único de Assistência Social - SUAS, que tem por objetivo prevenir a ocorrência de situações de vulnerabilidades e riscos sociais nos territórios, por meio do desenvolvimento de potencialidades, do fortalecimento de vínculos familiares e comunitários e da ampliação do acesso aos direitos de cidadania.
- No CRAS, além dos usuários acessarem os serviços e programas da proteção social básica, também recebem orientações sobre o acesso aos benefícios assistenciais, ao Cadastro Único para Programas Sociais do Governo Federal e são encaminhados a outras políticas públicas, conforme as necessidades que apresentam.

Famílias inscritas no Cadastro Único



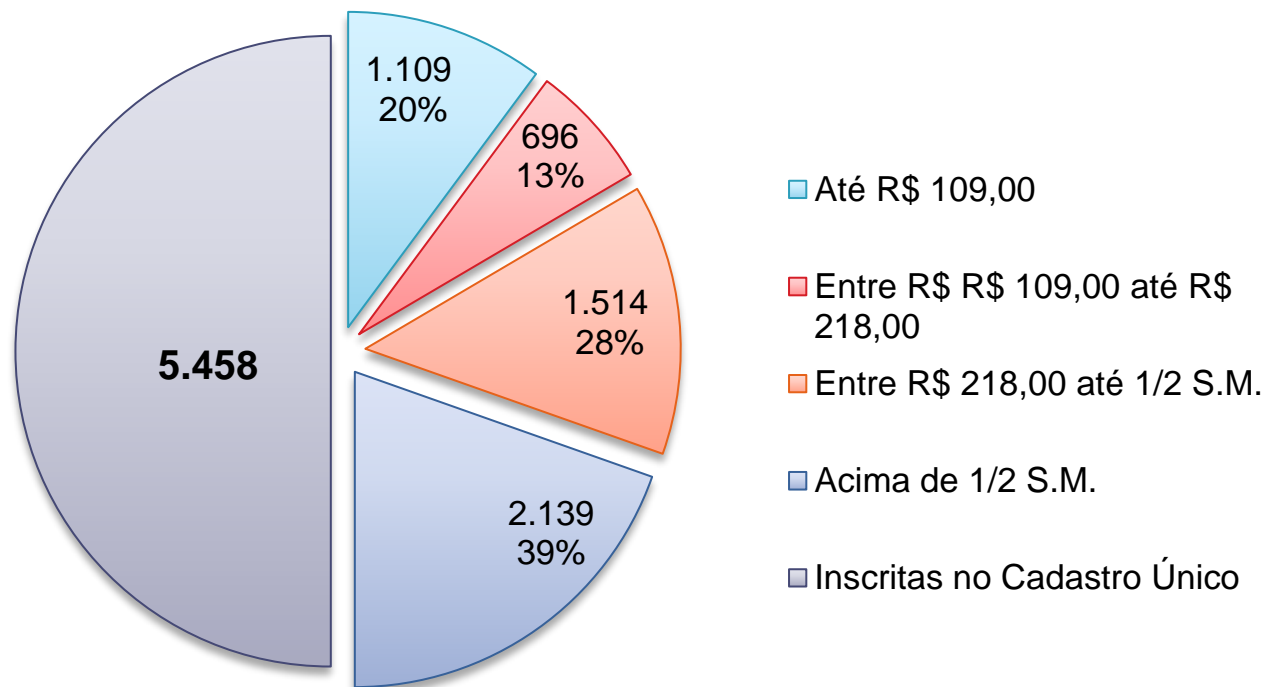
Fonte: CECAD

Famílias beneficiárias do Programa Bolsa Família



Fonte: CECAD

Renda *per capita* das famílias referenciadas ao CRAS (Inscritas no Cadastro Único)



Base: Junho/2024
Fonte: CECAD

**Território de famílias inscritas no CadÚnico com
renda familiar *per capita* até R\$ 218,00
(Famílias consideradas em situação de pobreza)**

Fula	1	Queimados II	18
Loteamento São Bráz	1	Caí de Baixo	20
Pedra Preta	1	Mato Branco dos Carvalhos	20
Silvestre	1	Campestre dos Paulas	28
Santo Amaro II	2	Tronco	29
Vila Portes	2	Paraguai	32
Vila Operária	2	Colonia Matos	34
Ribeirão Velho	3	Centro	34
Barreiros	4	Pé de Erva	35
Guapiara II	5	Vila São João	38
Ilha	6	Guapiara I	39
Outros	6	Colonia Lima	41
Boa Vista	8	Campestrinho	41
Água Clara	8	Espigão das Antas	51
Palermo	9	Avençal	53
Jardim Mata Verde	11	Lagoa dos Ferreiras	56
Areia Branca dos Pintos	12	Chimboveiro	60
Ganchinho	13	Santo Amaro I	76
Barco	14	Rocinha	79
Vila Mandirituba	14	Lagoinha	81
Colônia Retiro	14	Queimados I	84
Meleiro	16	Campina do Diamante	86
Saltinho	16	Vila Brasília	95
Campo do Capão	16	Areia Branca dos Nogueiras	103
Conj barcelona/Cohab	18	Quatro Pinheiros	120
		Areia Branca dos Assis	249

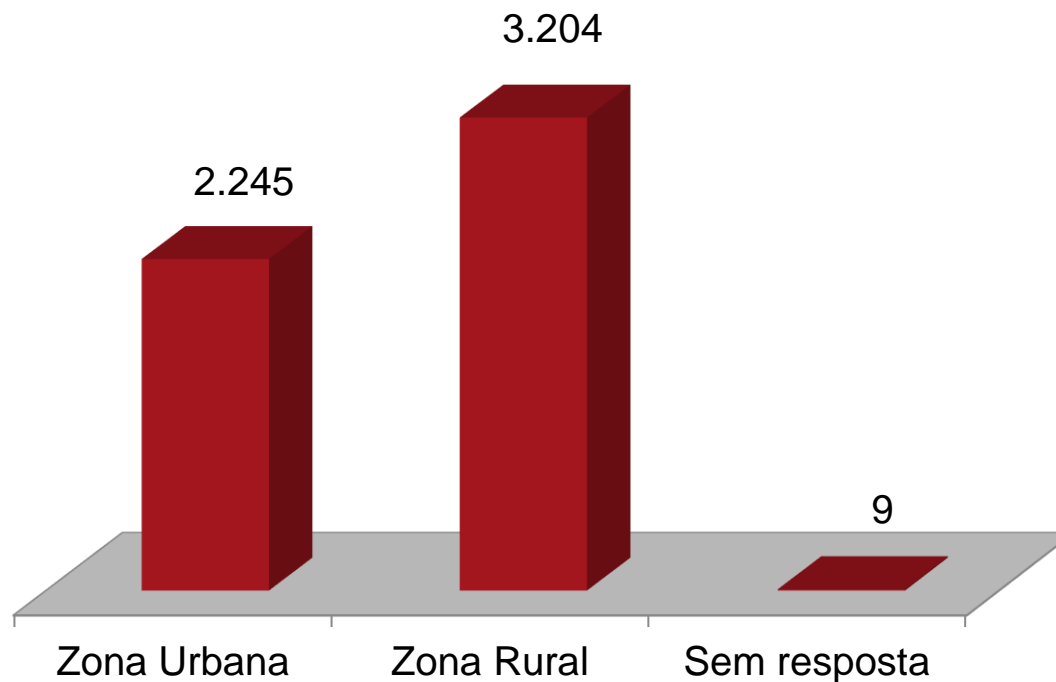
**Território de famílias inscritas no CadÚnico com
renda familiar *per capita* entre R\$ 218,00 a ½ S.M.
(Famílias consideradas de baixa renda)**

Fula	1	Jardim Mata Verde	18
Santo Amaro II	1	Meleiro	19
Vila Operária	1	Paraguai	19
Ilha	3	Campo do Capão	20
Jardim São Bráz	3	Vila São João	20
Ribeirão Velho	3	Conj barcelona/Cohab	21
Silvestre	3	Caí de Baixo	25
Barreiros	4	Vila Mandirituba	27
Outros	4	Ganchinho	30
Guapiara II	5	Rocinha	31
Saltinho	6	Campestre dos Paulas	32
Boa Vista	7	Areia Branca dos Nogueiras	33
Palermo	7	Centro	33
Barco	9	Campestrinho	38
Areia Branca dos Pintos	11	Guapiara I	38
Queimados II	13	Campina do Diamante	39
Tronco	13	Colonia Matos	40
Avençal	14	Chimboveiro	41
Mato Branco dos Carvalhos	16	Espigão das Antas	43
Água Clara	17	Colonia Lima	45
Pé de Erva	17	Lagoa dos Ferreiras	45
Colonia Retiro	18	Santo Amaro I	51
		Queimados I	84
		Quatro Pinheiros	93
		Vila Brasília	97
		Lagoinha	111
		Areia Branca dos Assis	245

Base: Junho/2024
Fonte: CECAD

TOTAL 1.514

Situação do domicílio das famílias inscritas no Cadastro Único



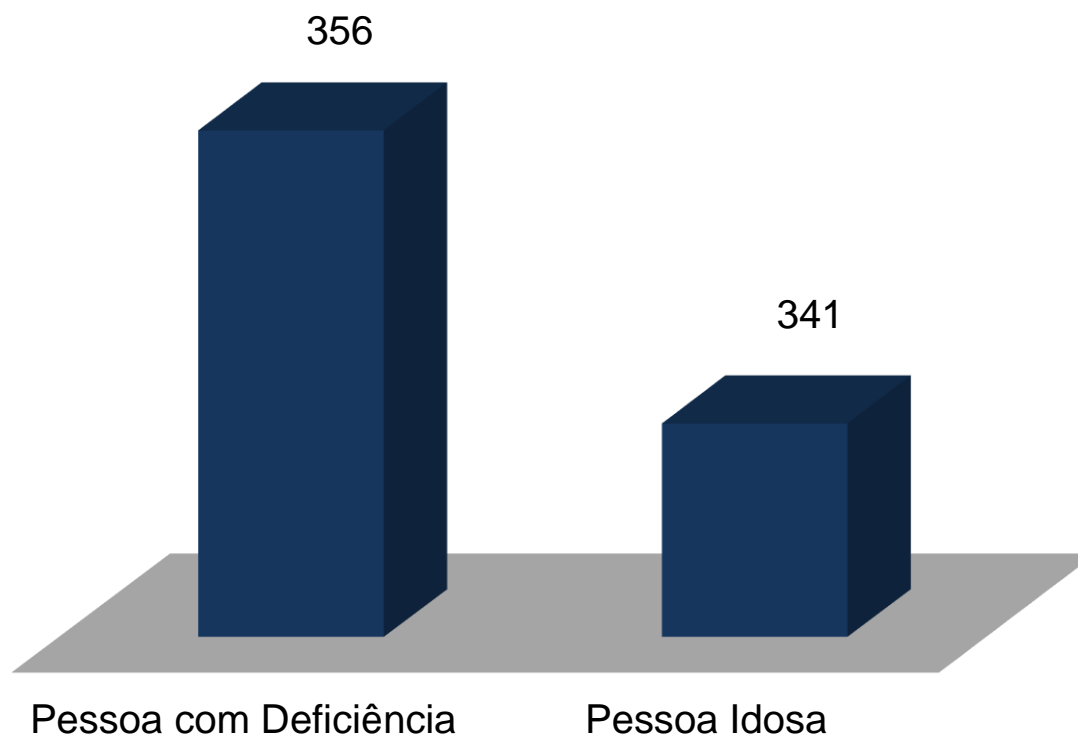
Fonte: CECAD

Volume de acompanhamentos/atendimentos realizado pelo CRAS

1º Semestre - 2024	Quantidade
Total de famílias em acompanhamento pelo PAIF	954
Novas famílias inseridas no acompanhamento do PAIF	00
Famílias participando regularmente de grupos no âmbito do PAIF	200
Total de atendimentos particularizados	1.519
Famílias encaminhadas para inclusão no Cadastro Único	37
Famílias encaminhadas para atualização cadastral no Cadastro Único	375
Indivíduos encaminhados para acesso ao BPC	47
Visitas domiciliares	213
Crianças e adolescentes em Serviço de Convivência e Fortalecimento de Vínculos	375
Idosos em Serviço de Convivência e Fortalecimento de Vínculos	116

Benefício de Prestação Continuada - BPC

Média de beneficiários



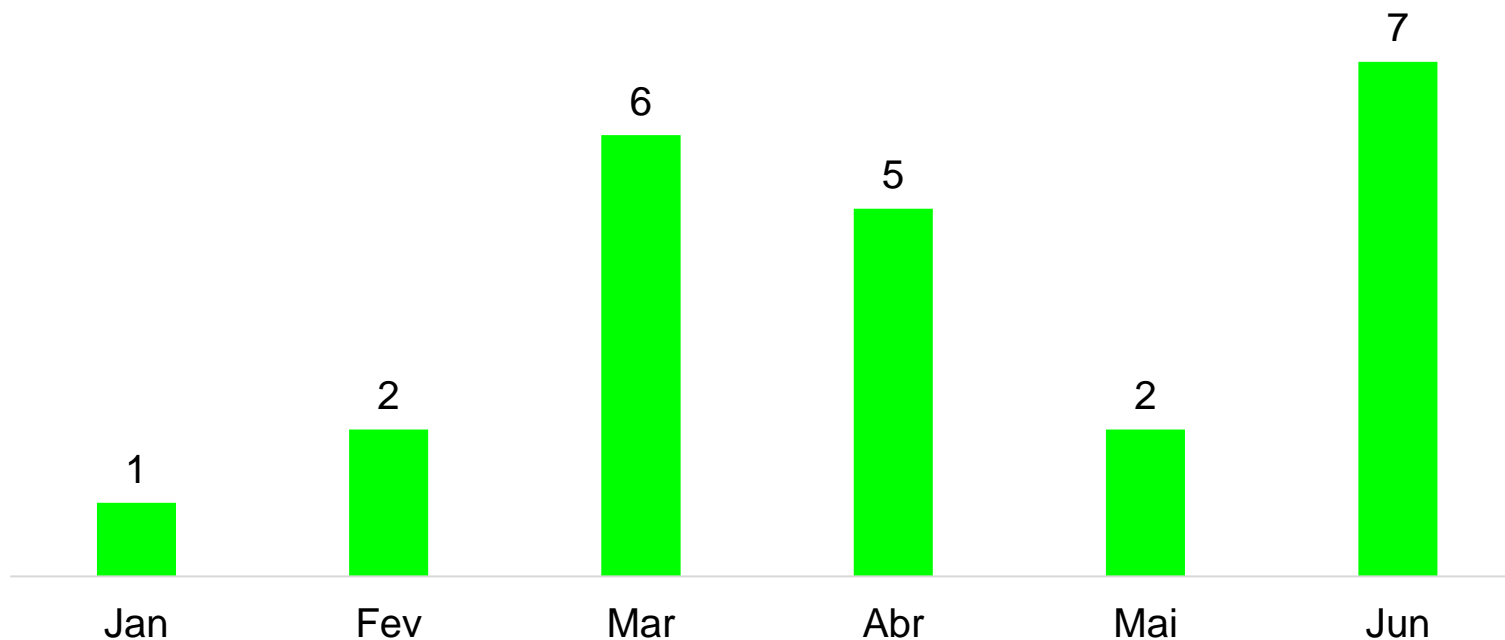
Fonte: CECAD

Concessão de Benefícios Eventuais

**1º Semestre
2024**

- Os Benefícios Eventuais integram a **Política de Assistência Social**;
- São previstos pela **Lei n.º 8.742/1993 - Lei Orgânica de Assistência Social (LOAS)**;
- **Lei nº 911/2017** - Dispõe sobre o Sistema Único de Assistência Social do município de Mandirituba;
- Os Benefícios Eventuais são provisões **suplementares e provisórias** prestadas aos cidadãos e às suas famílias que não têm condições de arcar por conta própria com o enfrentamento de situações adversas ou que fragilize a manutenção destas.

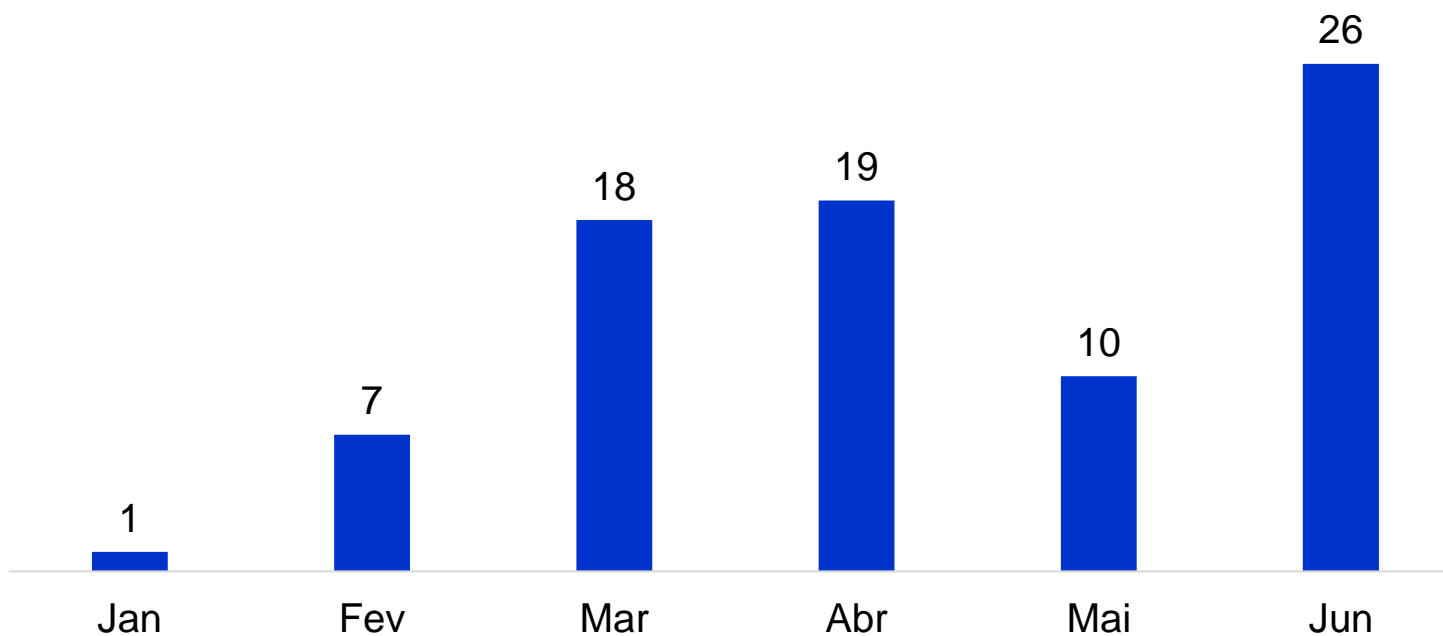
Concessão de benefício eventual Auxílio Funeral



Fonte: Sistema Municipal - SAS

Total de concessões	Despesas relativas ao benefício
23	R\$ 39.000,00

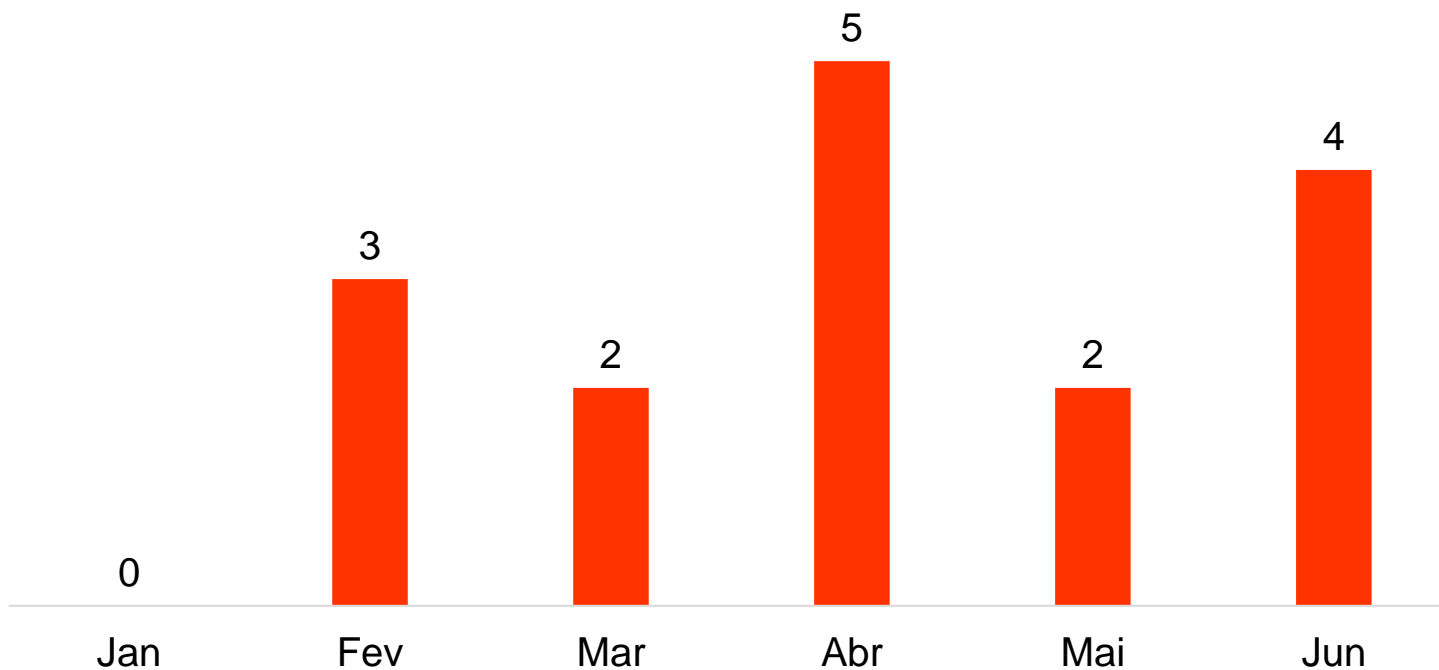
Concessão de benefício eventual Auxílio Energia Elétrica/Água



Fonte: Sistema Municipal - SAS

Total de concessões	Despesas relativas ao benefício
81	R\$ 12.098,97

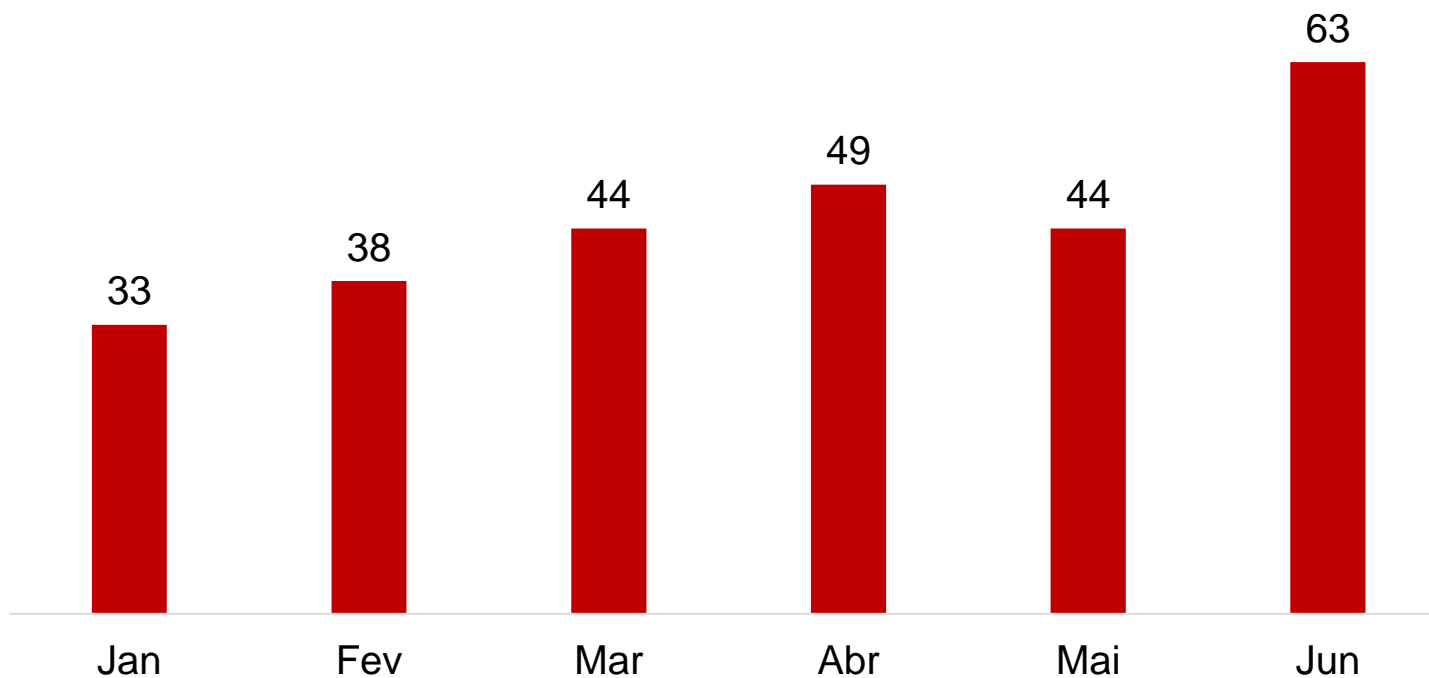
Concessão de Gás



Fonte: Sistema Municipal - SAS

Total de concessões	Despesas relativas ao benefício	Valor unitário da recarga
16	R\$ 1.424,00	R\$ 89,00

Encaminhamentos: Isenção da taxa de RG, Certidões de Nascimento, Casamento/Averbação, Óbito

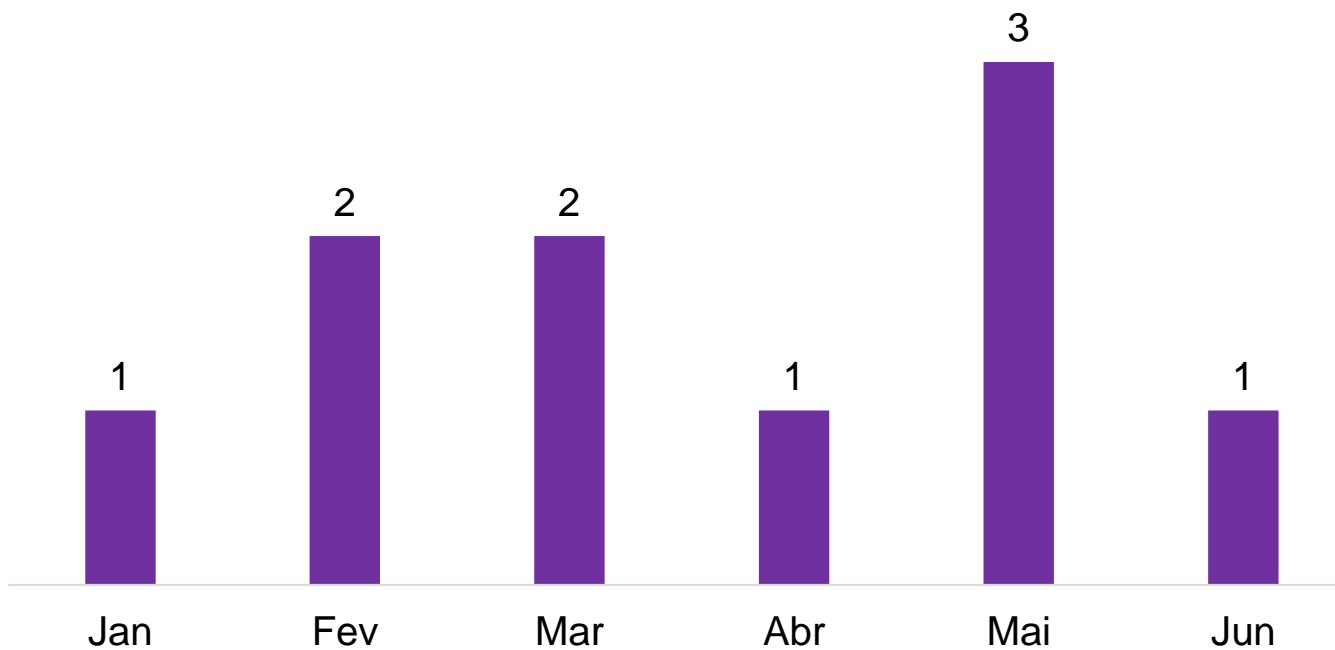


Fonte: Sistema Municipal - SAS

Total de encaminhamentos

271

Auxílio Natalidade

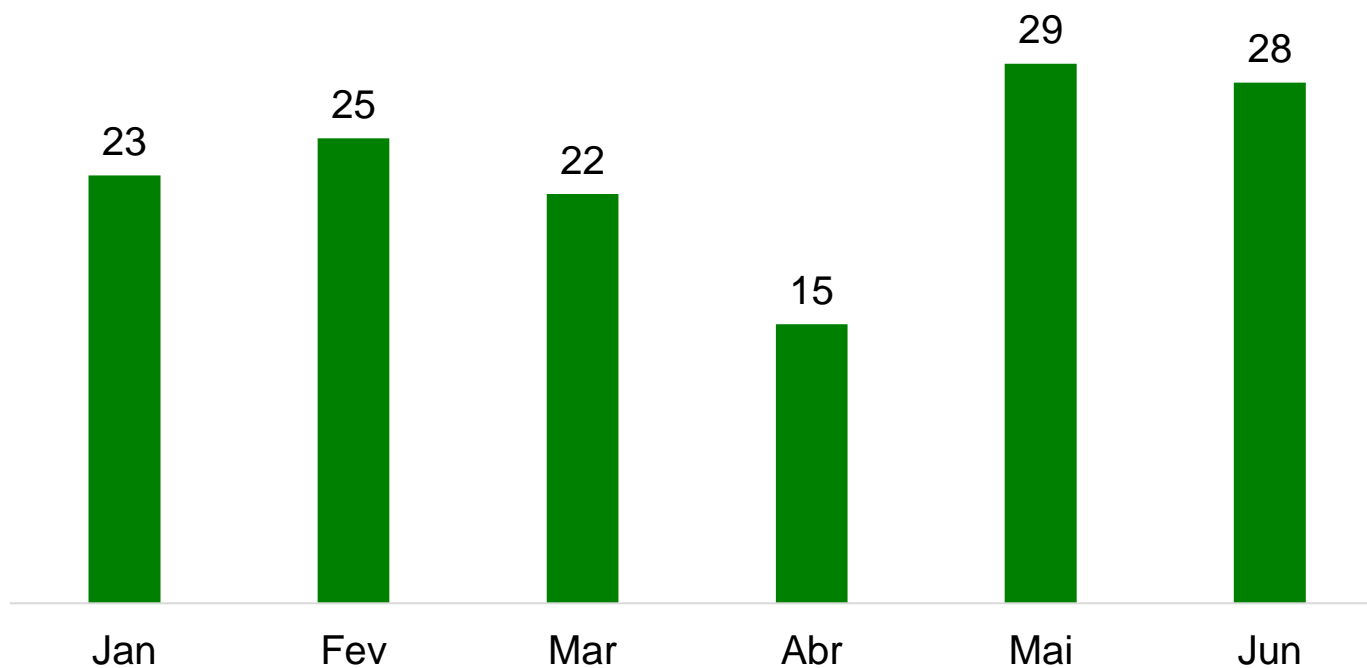


Fonte: Sistema Municipal - SAS

Total de concessões

10

Encaminhamentos: Isenção/Renovação de Transporte (URBS/Metrocard), Passes Livre, Carteira do Idoso



Fonte: Sistema Municipal - SAS

Total de encaminhamentos
142

Proteção Social Especial

- A Proteção Social Especial é a modalidade de atendimento assistencial destinada a famílias e indivíduos que se encontram em situação de risco pessoal e social, por ocorrência de abandono, maus tratos físicos e, ou, psíquicos, abuso sexual, uso de substâncias psicoativas, cumprimento de medidas socioeducativas, situação de rua, situação de trabalho infantil, entre outras. (PNAS, 2004)

Proteção Social Especial

**Média
Complexidade**

**Vínculos
Fragilizados**

CREAS

**Alta
Complexidade**

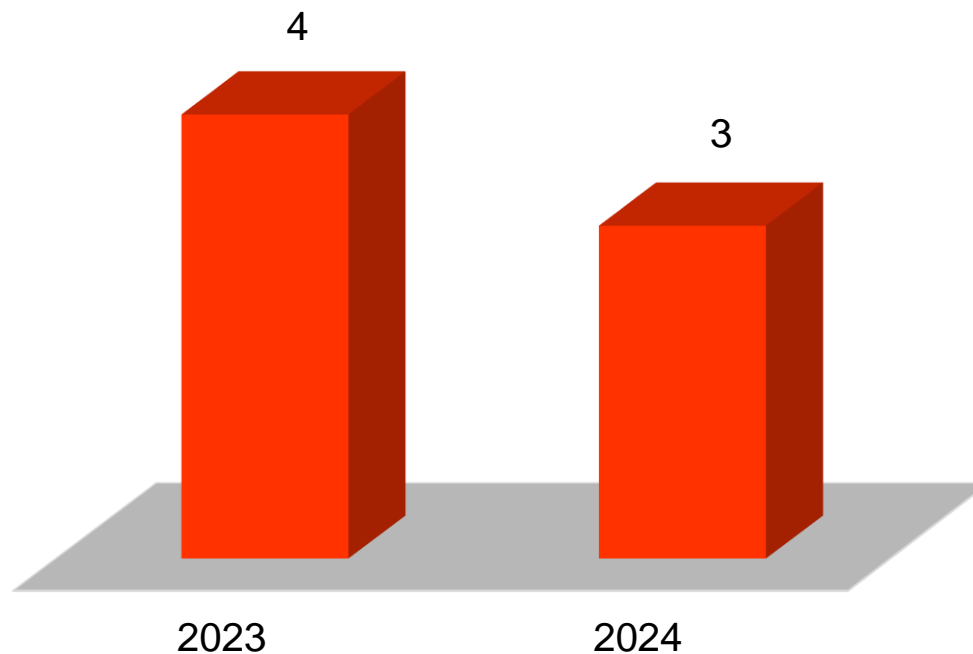
**Vínculos
rompidos**

**Serviços de
Acolhimento
Institucional**

Volume de acompanhamentos/atendimentos realizado pelo CREAS

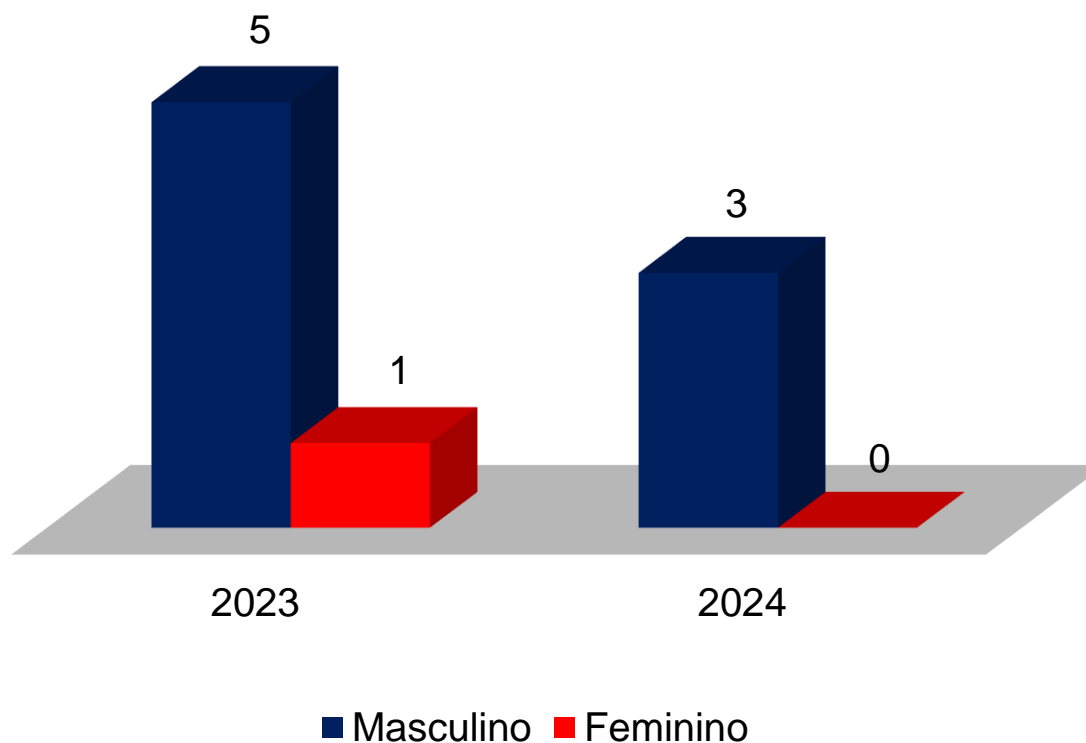
1º Semestre - 2024	Quantidade
Total de casos (famílias ou indivíduos) em acompanhamento pelo PAEFI	54
Novos casos (famílias ou indivíduos) inseridos no acompanhamento do PAEFI	23
Crianças ou adolescentes em situações de violência ou violações, que ingressaram no PAEFI	08
Pessoas idosas em situações de violência ou violações que ingressaram no PAEFI	08
Pessoas com deficiência vítimas de negligência ou abandono	02
Mulheres vítimas de violência intrafamiliar (física, psicológica ou sexual)	10
Pessoas em situação de rua que ingressaram no PAEFI	00
Total de atendimentos individualizados realizados	316
Visitas domiciliares	98

Quantitativo de novos adolescentes encaminhados para cumprimento de Medida Socioeducativa - 1º Semestre



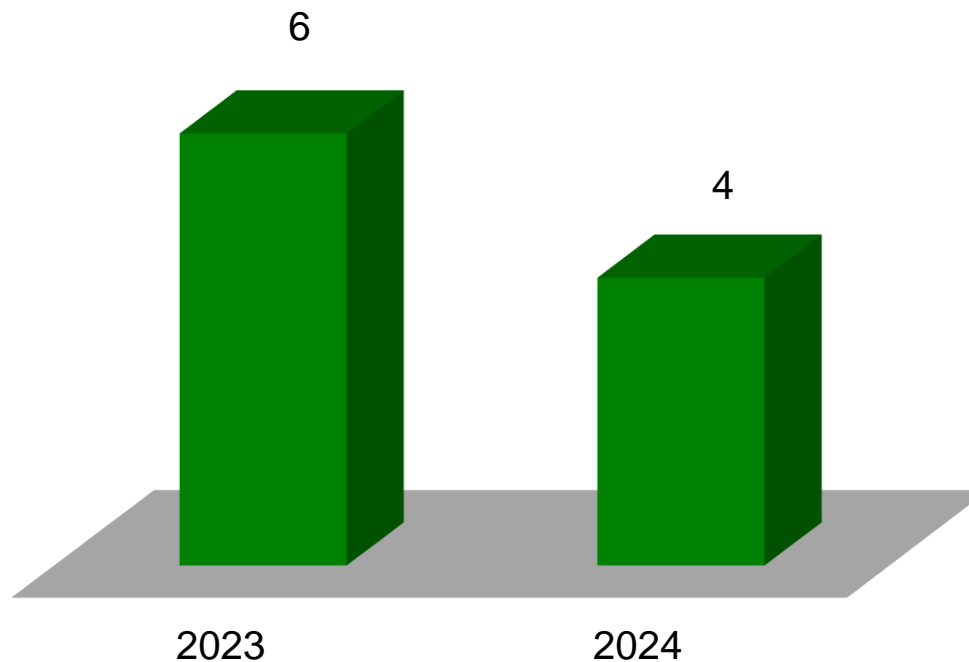
Fonte: Sistema Municipal - SAS

Quantitativo de novos adolescentes encaminhados para cumprimento de Medida Socioeducativa - por sexo / 1º Semestre



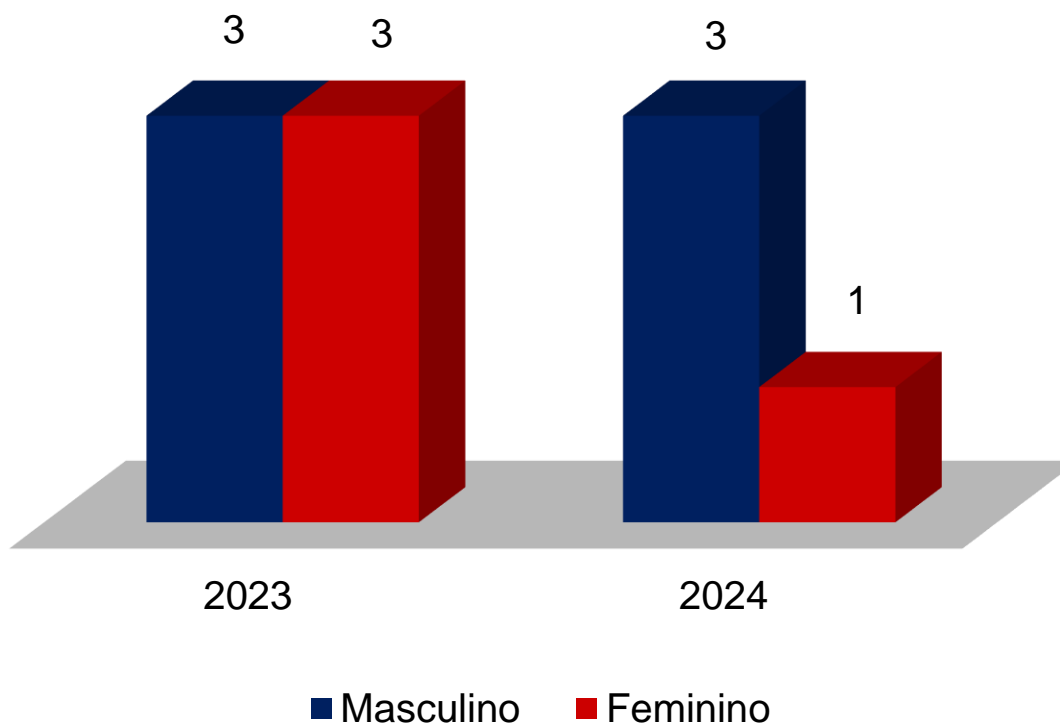
Fonte: Sistema Municipal - SAS

Novos acolhimentos de Crianças e Adolescentes sob Medida Protetiva - 1º Semestre



Fonte: Sistema Municipal - SAS

Novos acolhimentos de Crianças e Adolescentes sob Medida Protetiva - por sexo / 1º Semestre



Fonte: Sistema Municipal - SAS