



Prefeitura de São João da Boa Vista
Departamento Municipal de Saúde
SEC – Setor de Educação e Comunicação
 Av. Dr. Oscar Pirajá Martins, 1520 – Santa Edwirges
 e-mail: comunica_saude@saojoao.sp.gov.br – Telefone: 3634-8108
 Ouvidoria da Prefeitura: 0800-7730156 ou www.eouve.com.br



Boletim Epidemiológico nº 92

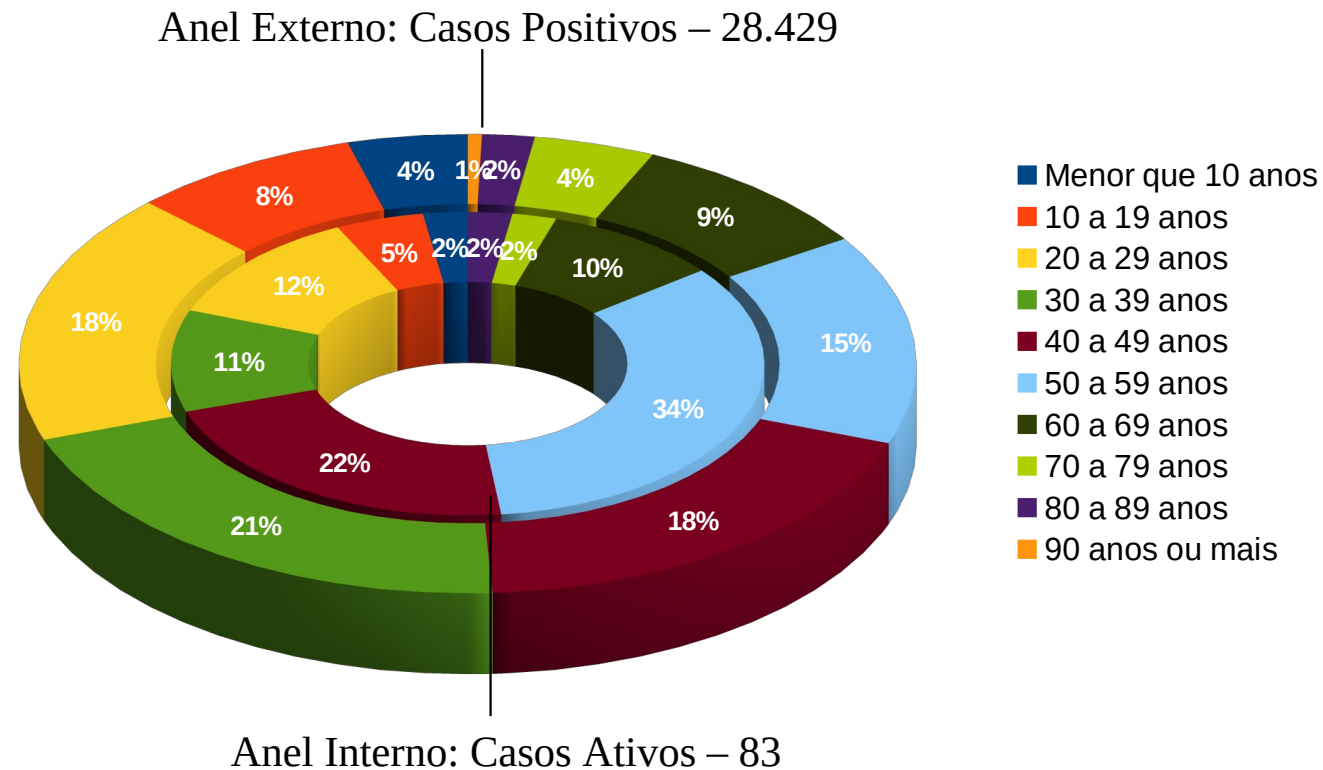
Tabela 1: Distribuição por faixa etária dos casos positivos de COVID-19 em São João da Boa Vista entre 18 de março de 2020 e 16 de dezembro de 2022.

Situação	Faixa Etária										Total Fem.	Total Masc.	Total Geral	Foi Hospitalizado					
	10 anos ou menos	10 a 19 anos	20 a 29 anos	30 a 39 anos	40 a 49 anos	50 a 59 anos	60 a 69 anos	70 a 79 anos	80 a 89 anos	90 anos ou mais				Não	Sim	Alta	Quarto	UTI	Óbito
Notificados (com solicitação de exame)	-	-	-	-	-	-	-	-	-	-	-	-	60860	-	-	-	-	-	-
Negativos	-	-	-	-	-	-	-	-	-	-	-	-	32431	-	-	-	-	-	-
Positivos	1226	2360	5048	5833	5251	4204	2583	1243	536	145	15650	12779	28429	27158	1032	672	3	0	382
Recuperados	-	-	-	-	-	-	-	-	-	-	--	-	27798	-	-	-	-	-	-
Óbitos por COVID-19	-	1	4	14	42	64	69	91	69	28	194	188	382	-	-	-	-	-	-
Óbitos com COVID-19	-	-	-	-	1	1	1	1	1	-	-	-	5	-	-	-	-	-	-
Monitorados*	0*																		

*A partir de 10 de janeiro de 2022 o serviço de monitoramento domiciliar foi descontinuado.



Gráfico 1: Comparativo por faixa etária dos casos positivos por COVID-19, por critério de data do início dos sintomas, no período de 30 de março de 2020 até 16 de dezembro de 2022. e dos casos positivos ativos (em casa + hospitalizados nos últimos 14 dias) em São João da Boa Vista.

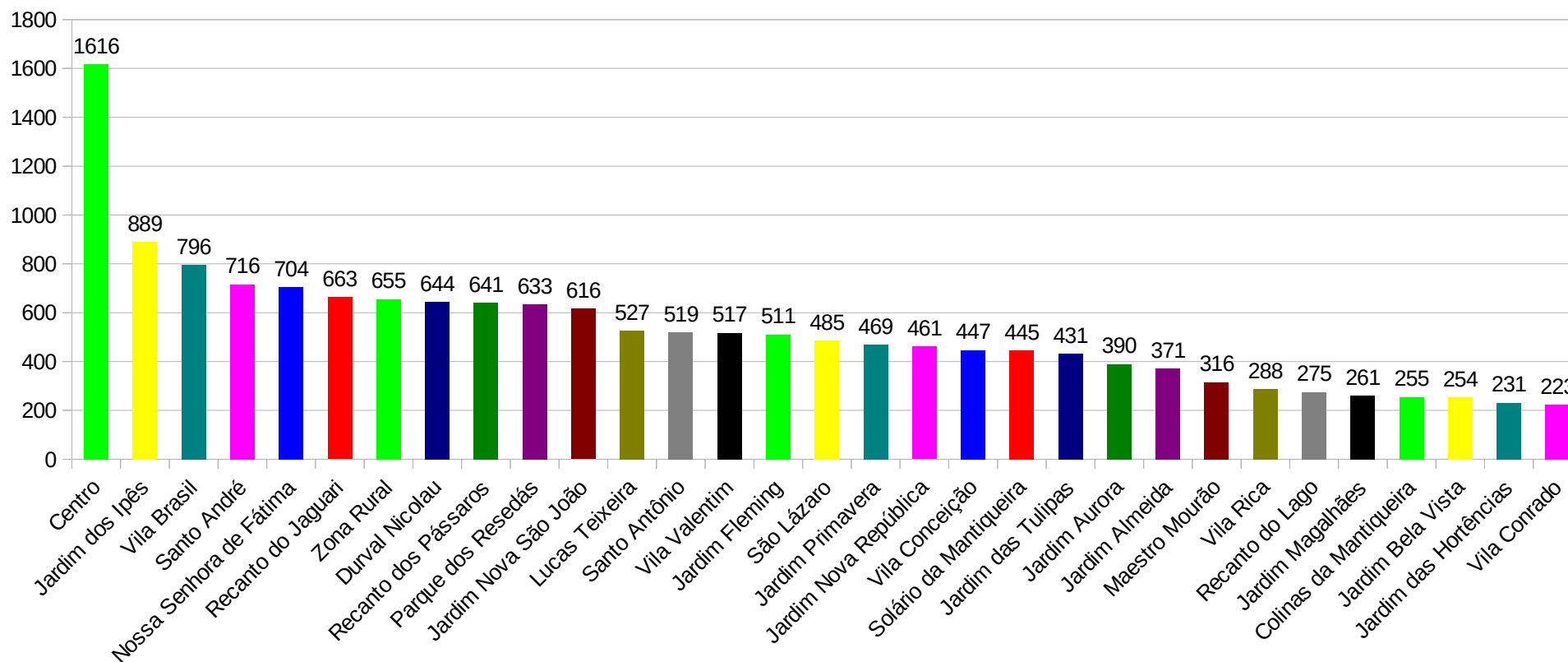




Prefeitura de São João da Boa Vista
Departamento Municipal de Saúde
SEC – Setor de Educação e Comunicação
Av. Dr. Oscar Pirajá Martins, 1520 – Santa Edwirges
e-mail: comunica_saude@saojoao.sp.gov.br – Telefone: 3634-8108
Ouvidoria da Prefeitura: 0800-7730156 ou www.eouve.com.br



Gráfico 2: Distribuição dos bairros com maior incidência de casos positivos de COVID-19 em São João da Boa Vista entre 30 de março de 2020 e 16 de dezembro de 2022.

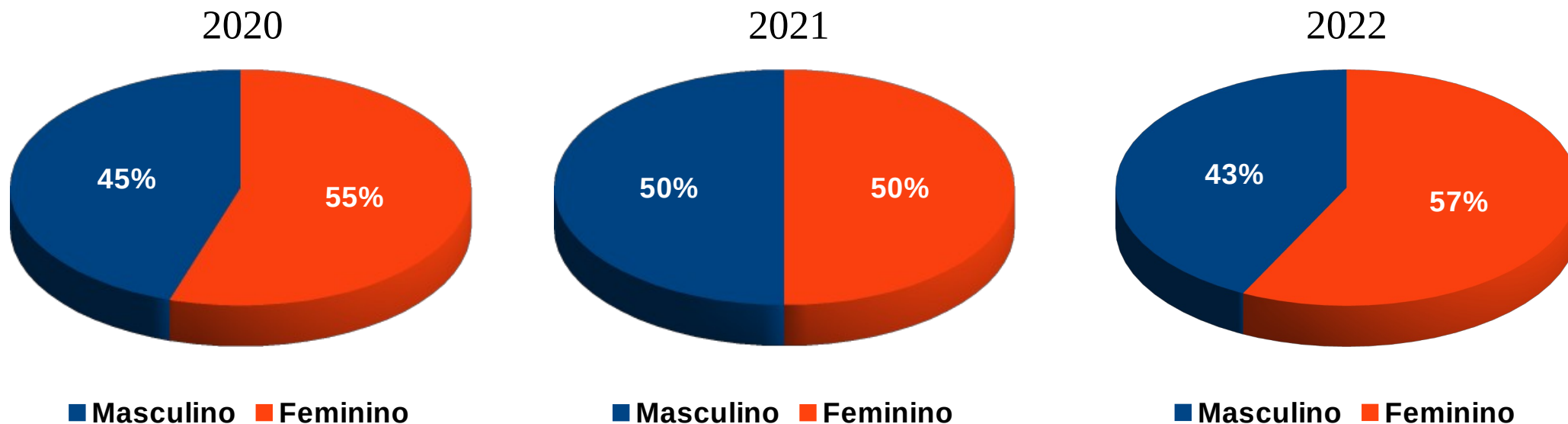




Prefeitura de São João da Boa Vista
Departamento Municipal de Saúde
SEC – Setor de Educação e Comunicação
Av. Dr. Oscar Pirajá Martins, 1520 – Santa Edwirges
e-mail: comunica_saude@saojoao.sp.gov.br – Telefone: 3634-8108
Ouvidoria da Prefeitura: 0800-7730156 ou www.eouve.com.br



Gráfico 3: Distribuição por sexo dos casos positivos de COVID-19 em São João da Boa Vista entre 30 de março de 2020 e 16 de dezembro de 2022.





Prefeitura de São João da Boa Vista
Departamento Municipal de Saúde
SEC – Setor de Educação e Comunicação
Av. Dr. Oscar Pirajá Martins, 1520 – Santa Edwirges
e-mail: comunica_saude@saojoao.sp.gov.br – Telefone: 3634-8108
Ouvidoria da Prefeitura: 0800-7730156 ou www.eouve.com.br



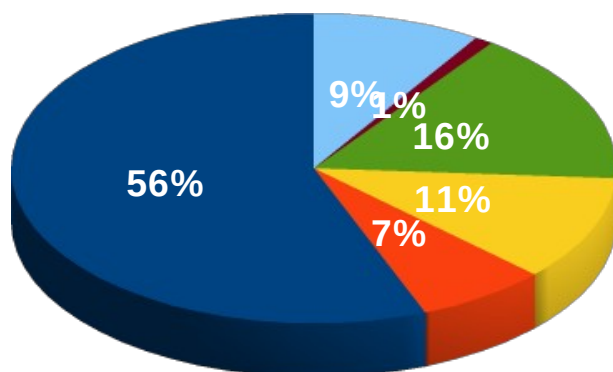
Gráfico 4: Distribuição por profissão dos casos positivos de COVID-19 em São João da Boa Vista entre 30 de março de 2020 e 16 de dezembro de 2022.



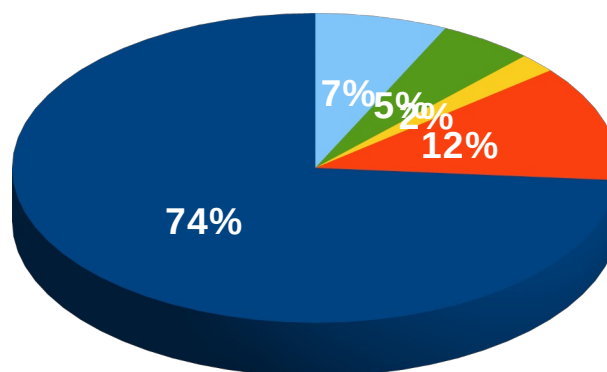


Gráfico 5: Distribuição dos serviços de saúde da rede pública notificantes dos casos positivos de COVID-19 em São João da Boa Vista entre 30 de março de 2020 e 16 de dezembro de 2022.

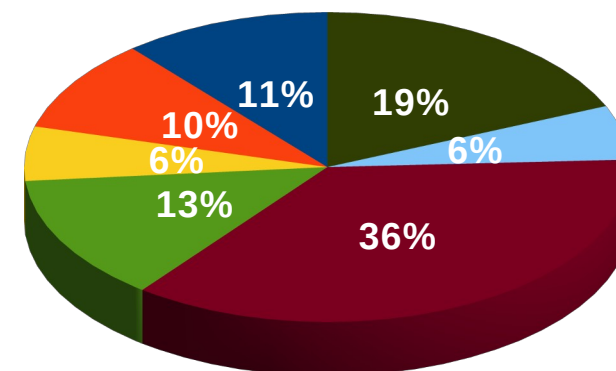
2020



2021



2022



- Centro COVID
- Santa Casa
- UBS - Unidades Básicas
- USF - Unidade de Saúde da Família
- UPA
- Vigilância Epidemiológica

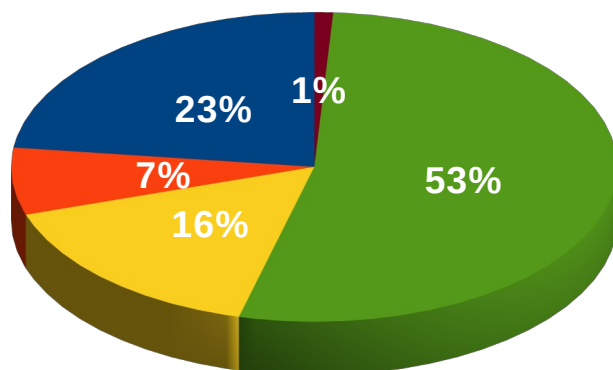
- Centro COVID
- Santa Casa
- UBS - Unidades Básicas
- USF - Unidade de Saúde da Família
- UPA
- Vigilância Epidemiológica

- Centro COVID
- Santa Casa
- UBS - Unidades Básicas
- USF - Unidade de Saúde da Família
- UPA
- Vigilância Epidemiológica
- Carreta de Testagem



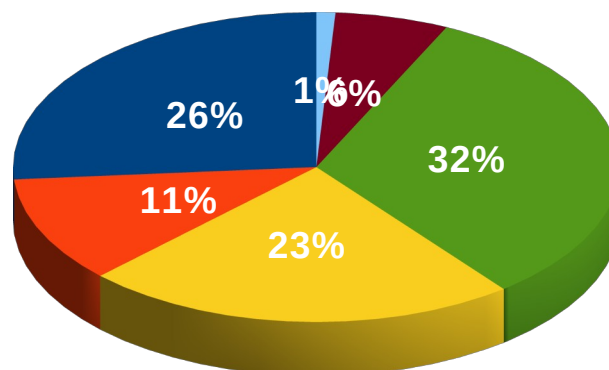
Gráfico 6: Distribuição dos serviços de saúde da rede privada notificantes dos casos positivos de COVID-19 em São João da Boa Vista entre 30 de março de 2020 e 16 de dezembro de 2022.

2020



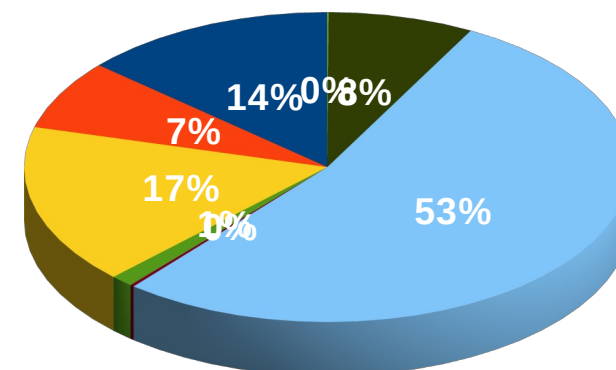
- Laboratório Centermed
- Laboratório São João
- Laboratório Delta
- UNIMED
- Plano Mais Saúde
- Outros Laboratórios

2021



- Laboratório Centermed
- Laboratório São João
- Laboratório Delta
- UNIMED
- Plano Mais Saúde
- Outros Laboratórios

2022



- Laboratório Centermed
- Laboratório São João
- Laboratório Delta
- Laboratório Genova
- Laboratório PCR Prime
- UNIMED
- Plano Mais Saúde
- Outros Laboratórios



Prefeitura Municipal
São João da Boa Vista

Prefeitura de São João da Boa Vista
Departamento Municipal de Saúde
SEC – Setor de Educação e Comunicação
Av. Dr. Oscar Pirajá Martins, 1520 – Santa Edwirges
e-mail: comunica_saude@saojoao.sp.gov.br – Telefone: 3634-8108
Ouvidoria da Prefeitura: 0800-7730156 ou www.eouve.com.br



SETOR DE EDUCAÇÃO E COMUNICAÇÃO
DEPARTAMENTO MUNICIPAL DE SAÚDE

Tabela 2: Dados acumulados dos casos positivos de COVID-19 em São João da Boa Vista entre 22 de setembro de 2022 e 15 de dezembro de 2022.

Situação	22/ set	26/ set	29/ set	03/ out	06/ out	10/ out	13/ out	17/ out	20/ out	24/ out	27/ out	31/ out	07/ nov	17/ nov	21/ nov	29/ nov	01/ dez	05/ dez	09/ dez	12/ dez	15/ dez
Notificados (com solicitação de exame)	59882	59887	59898	59902	59904	59907	59913	59916	59918	59918	59928	59931	59938	60014	60066	60157	60218	60403	60656	60633	60860
Positivos	27451	27456	27467	24471	27473	27476	27482	27485	27487	27491	27497	27500	27507	27583	27635	27726	27787	27872	28134	28202	28429
Negativos	32431	32431	32431	32431	32431	32431	32431	32431	32431	32431	32431	32431	32431	32431	32431	32431	32431	32431	32431	32431	32431
Recuperados	21317	27317	21317	27317	21317	27317	21317	27317	21317	27317	21317	21317	21317	21317	27491	27604	27607	27798	27810	28067	28093
Óbitos por COVID-19	379	379	379	379	379	379	379	379	379	379	379	379	379	381	381	381	382	382	382	382	382
Óbitos com COVID-19	5	5	5	5	5	5	5	5	5	5	5	5	5	5	5	5	5	5	5	5	5
Monitorados*	0	0	0	0	0	0	0	0	0	0	0	0	0	0	0	0	0	0	0	0	0

*A partir de 10 de janeiro de 2022 o serviço de monitoramento domiciliar foi descontinuado.



Prefeitura de São João da Boa Vista
Departamento Municipal de Saúde
SEC – Setor de Educação e Comunicação
 Av. Dr. Oscar Pirajá Martins, 1520 – Santa Edwirges
 e-mail: comunica_saude@saojoao.sp.gov.br – Telefone: 3634-8108
 Ouvidoria da Prefeitura: 0800-7730156 ou www.eouve.com.br



Tabela 3: Percentual de testados, positivos e óbitos dos casos de COVID-19 em São João da Boa Vista entre 22 de setembro de 2022 e 15 de dezembro de 2022.

Situação	22/ set	26/ set	29/ set	03/ out	06/ out	10/ out	13/ out	17/ out	20/ out	24/ out	27/ out	31/ out	07/ nov	17/ nov	21/ nov	29/ nov	01/ dez	05/ dez	09/ dez	12/ dez	15/ dez
Total de testes realizados	59882	59887	59898	59902	59904	59907	59913	59916	59918	59918	59928	59931	59938	60014	60066	60157	60218	60403	60656	60633	60860
Percentual Testados / População	64,87	64,87	64,88	64,89	58,36	58,38	64,90	64,90	64,91	64,91	64,92	64,92	64,93	59,95	65,07	65,16	65,23	65,43	65,16	65,68	65,93
Total de Casos Positivos	27451	27456	27467	24471	27473	27476	27482	27485	27487	27491	27497	27500	27507	27583	27635	27726	27787	27872	28134	28202	28429
Percentual Positivos / Testados	45,84	45,85	45,86	40,85	45,86	45,86	45,87	45,87	45,87	45,88	45,88	45,89	45,89	45,96	46,01	46,09	46,14	46,14	46,38	46,51	46,71
Percentual Positivos / População	29,74	29,74	29,75	26,51	29,76	29,76	29,77	29,77	29,78	29,78	29,79	29,79	29,80	29,88	29,94	30,03	30,10	30,19	30,48	30,55	30,80
Total de Óbitos	379	379	379	379	379	379	379	379	379	379	379	379	379	381	381	381	382	382	382	382	382
Percentual Óbitos / População	0,41	0,41	0,41	0,41	0,41	0,41	0,41	0,41	0,41	0,41	0,41	0,41	0,41	0,41	0,41	0,41	0,41	0,41	0,41	0,41	0,41
Percentual Óbitos / Testados	0,63	0,63	0,63	0,63	0,63	0,63	0,63	0,63	0,63	0,63	0,63	0,63	0,63	0,63	0,63	0,63	0,63	0,63	0,63	0,63	0,63
Percentual Óbitos / Positivos	1,38	1,38	1,38	1,55	1,55	1,38	1,38	1,38	1,38	1,38	1,38	1,38	1,38	1,38	1,38	1,37	1,37	1,37	1,36	1,35	1,34

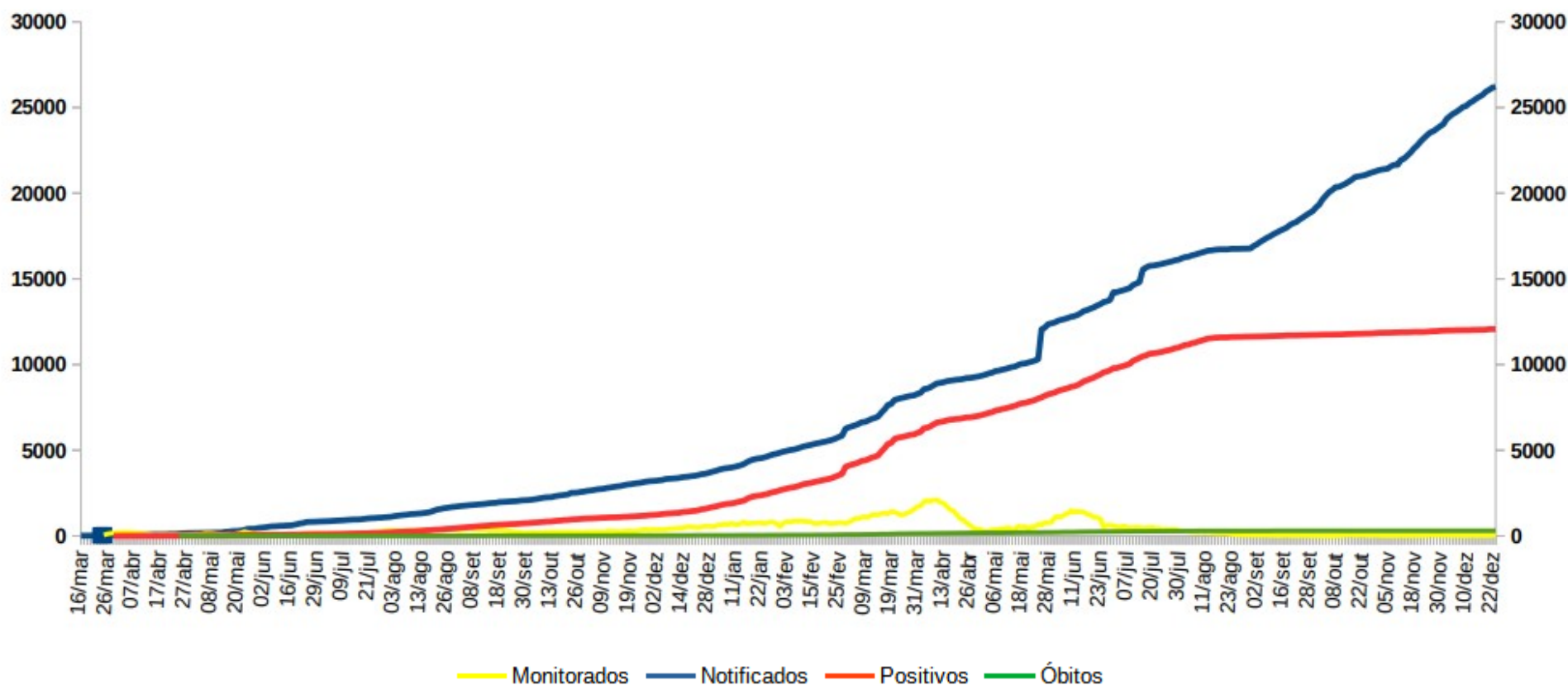
Fonte: Estimativa população 2021 IGBE – 92.315 habitantes.



Prefeitura de São João da Boa Vista
Departamento Municipal de Saúde
SEC – Setor de Educação e Comunicação
Av. Dr. Oscar Pirajá Martins, 1520 – Santa Edwirges
e-mail: comunica_saude@saojoao.sp.gov.br – Telefone: 3634-8108
Ouvidoria da Prefeitura: 0800-7730156 ou www.eouve.com.br



Gráfico 8-A: Amostragem dos casos notificados, monitorados, positivos e óbitos de COVID-19 em São João da Boa Vista entre 23 de março de 2020 e 31 de dezembro de 2021.

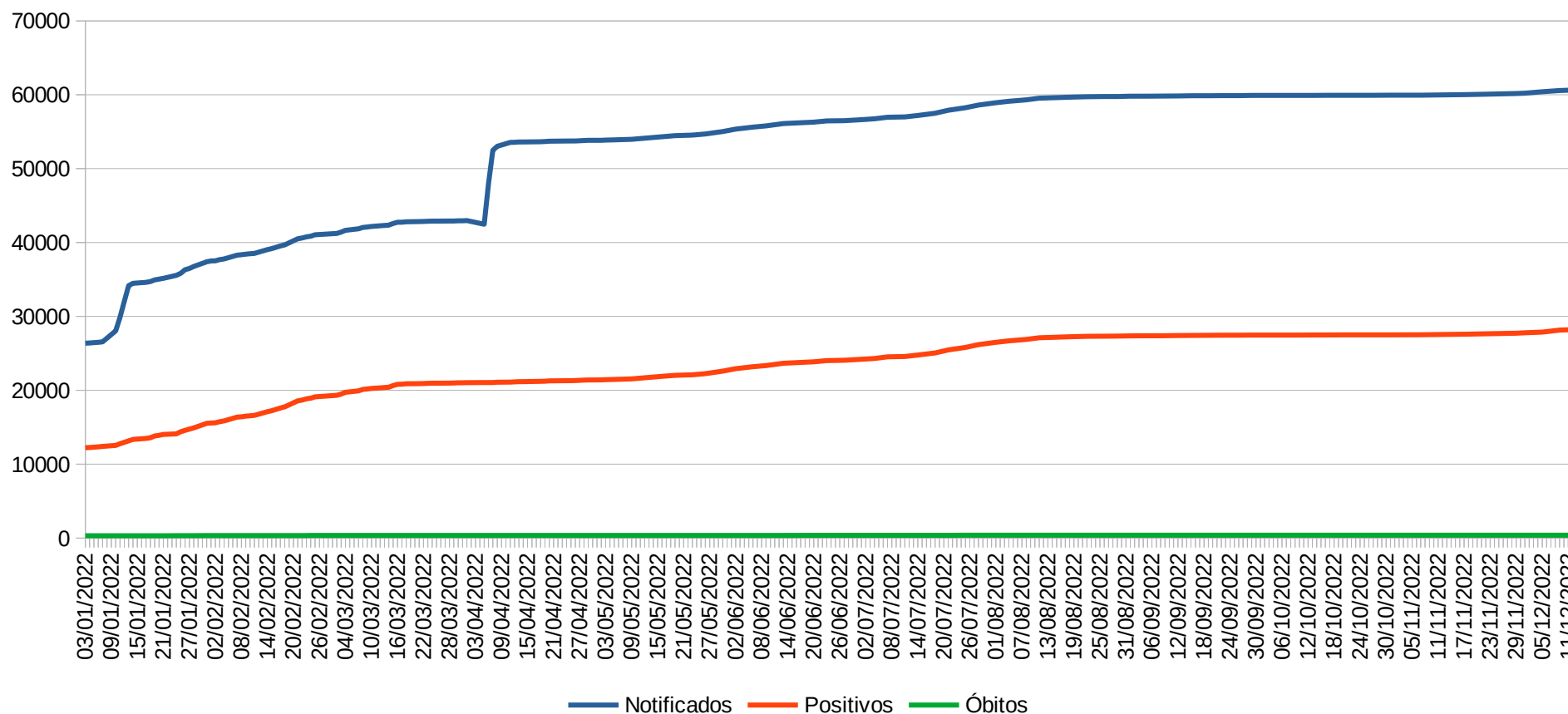




Prefeitura de São João da Boa Vista
Departamento Municipal de Saúde
SEC – Setor de Educação e Comunicação
Av. Dr. Oscar Pirajá Martins, 1520 – Santa Edwirges
e-mail: comunica_saude@saojoao.sp.gov.br – Telefone: 3634-8108
Ouvidoria da Prefeitura: 0800-7730156 ou www.eouve.com.br



Gráfico 8-B: Amostragem dos casos notificados, monitorados, positivos e óbitos de COVID-19 em São João da Boa Vista entre 1 de janeiro de 2022 e 16 de dezembro de 2022.



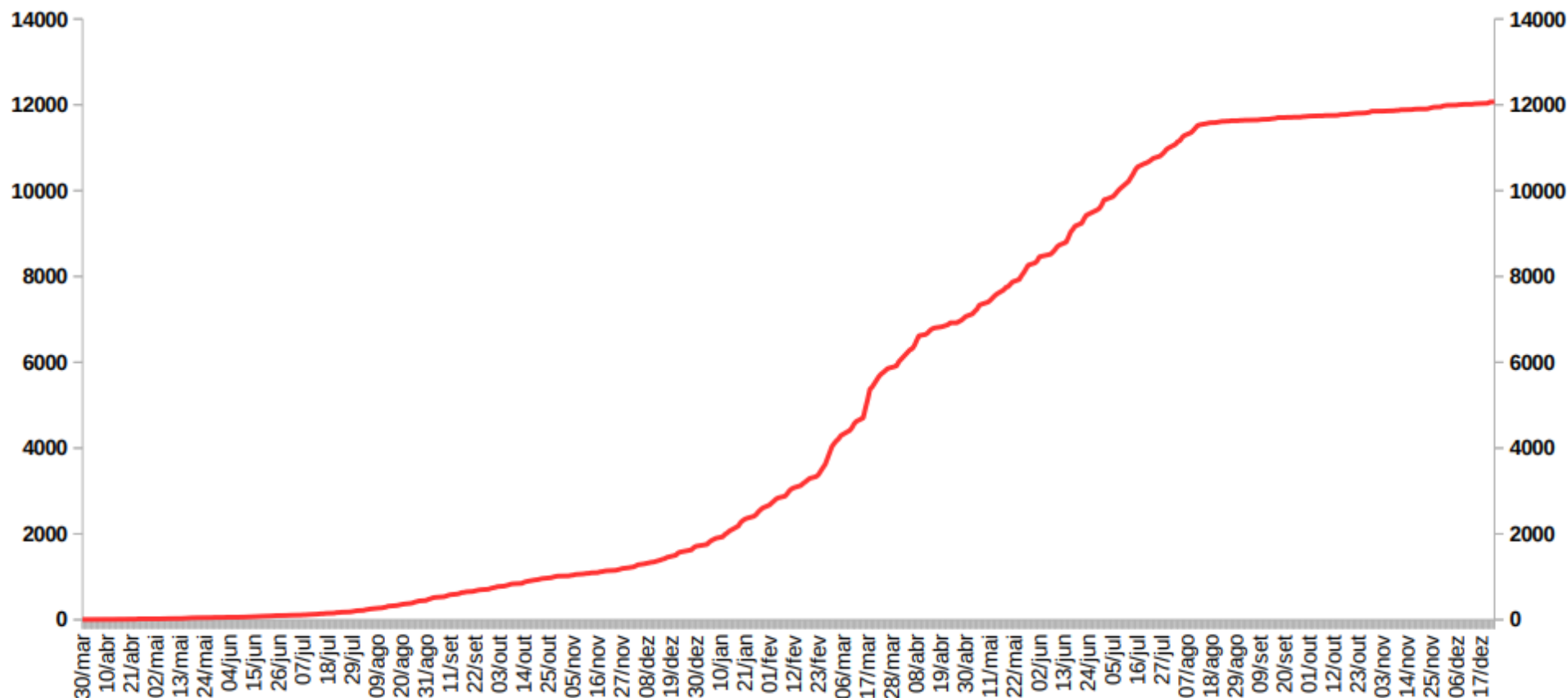
*A partir de 10 de janeiro de 2022 o serviço de monitoramento domiciliar foi descontinuado.



Prefeitura de São João da Boa Vista
Departamento Municipal de Saúde
SEC – Setor de Educação e Comunicação
Av. Dr. Oscar Pirajá Martins, 1520 – Santa Edwirges
e-mail: comunica_saude@saojoao.sp.gov.br – Telefone: 3634-8108
Ouvidoria da Prefeitura: 0800-7730156 ou www.eouve.com.br



Gráfico 9-A: Acumulado de casos positivos de COVID-19 em São João da Boa Vista entre 19 de março de 2020 e 31 de dezembro de 2021.

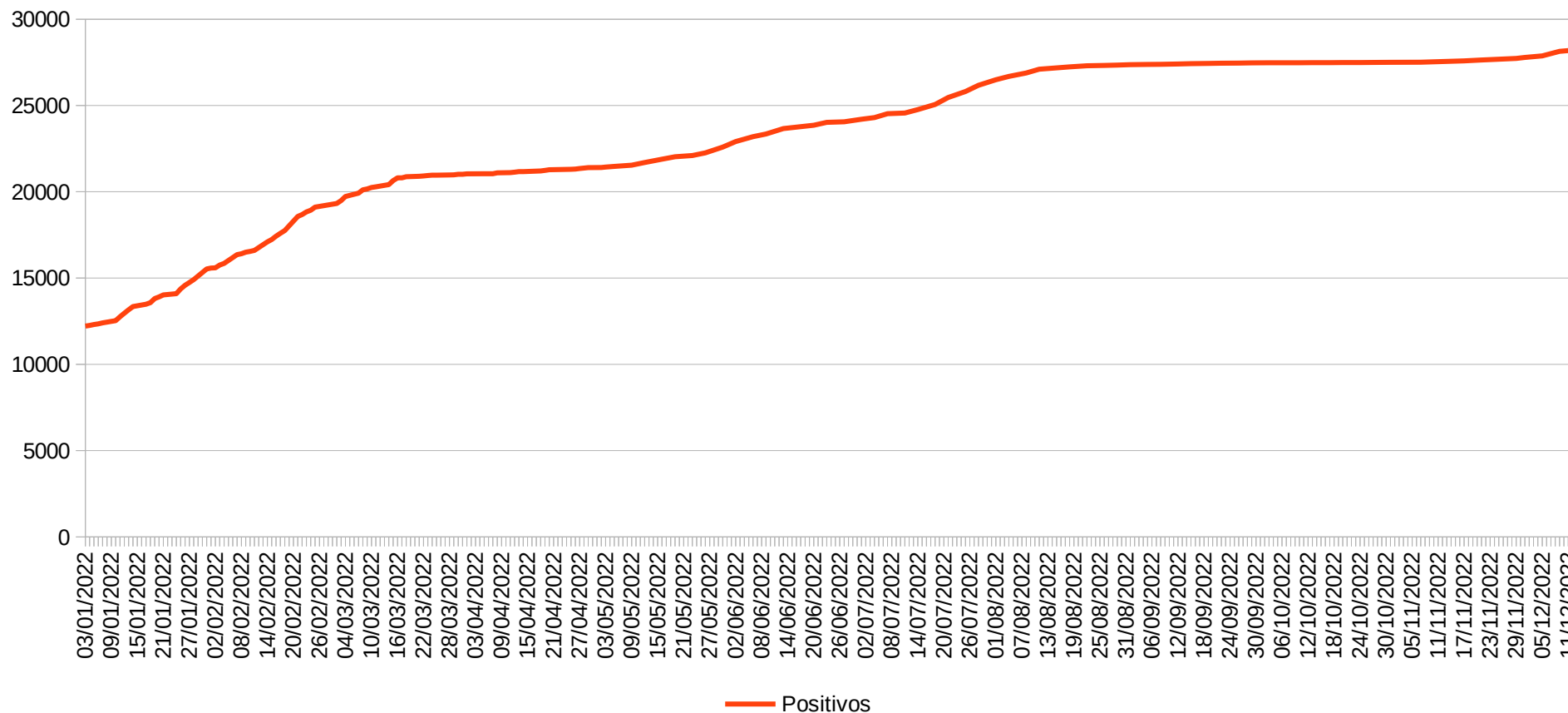




Prefeitura de São João da Boa Vista
Departamento Municipal de Saúde
SEC – Setor de Educação e Comunicação
Av. Dr. Oscar Pirajá Martins, 1520 – Santa Edwirges
e-mail: comunica_saude@saojoao.sp.gov.br – Telefone: 3634-8108
Ouvidoria da Prefeitura: 0800-7730156 ou www.eouve.com.br



Gráfico 9-B: Acumulado de casos positivos de COVID-19 em São João da Boa Vista entre 1 de janeiro de 2022 e 16 de dezembro de 2022.

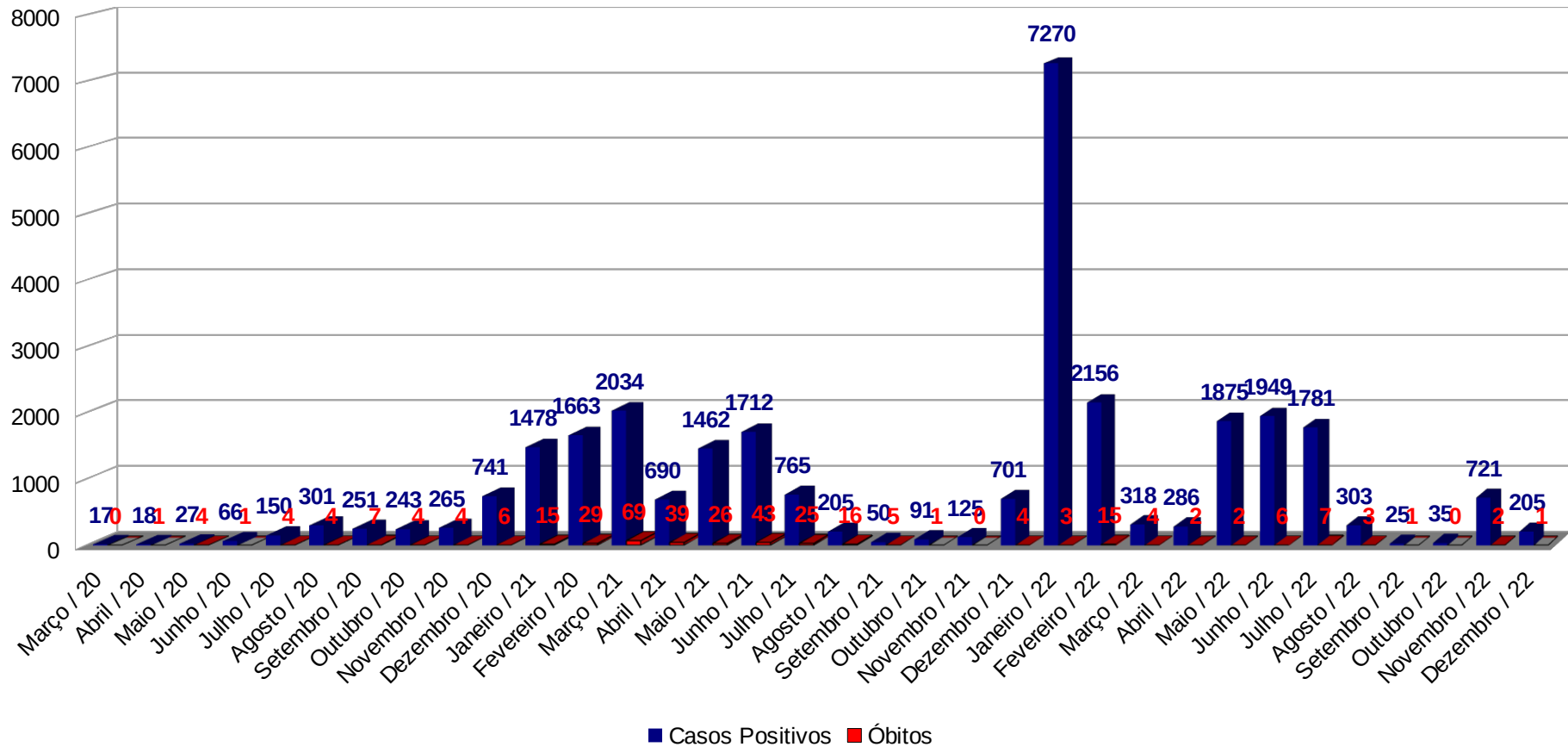




Prefeitura de São João da Boa Vista
Departamento Municipal de Saúde
SEC – Setor de Educação e Comunicação
 Av. Dr. Oscar Pirajá Martins, 1520 – Santa Edwirges
 e-mail: comunica_saude@saojoao.sp.gov.br – Telefone: 3634-8108
 Ouvidoria da Prefeitura: 0800-7730156 ou www.eouve.com.br



Gráfico 10: Acumulado mensal de casos positivos por data de início de sintomas e data dos óbitos ocorridos de COVID-19 em São João da Boa Vista entre 4 de março de 2020 e 16 de dezembro de 2022.





Prefeitura de São João da Boa Vista
Departamento Municipal de Saúde
SEC – Setor de Educação e Comunicação
Av. Dr. Oscar Pirajá Martins, 1520 – Santa Edwirges
e-mail: comunica_saude@saojoao.sp.gov.br – Telefone: 3634-8108
Ouvidoria da Prefeitura: 0800-7730156 ou www.eouve.com.br



Gráfico 11: Faixa etária dos óbitos de COVID-19 em São João da Boa Vista entre 4 de março de 2020 e 16 de dezembro de 2022.

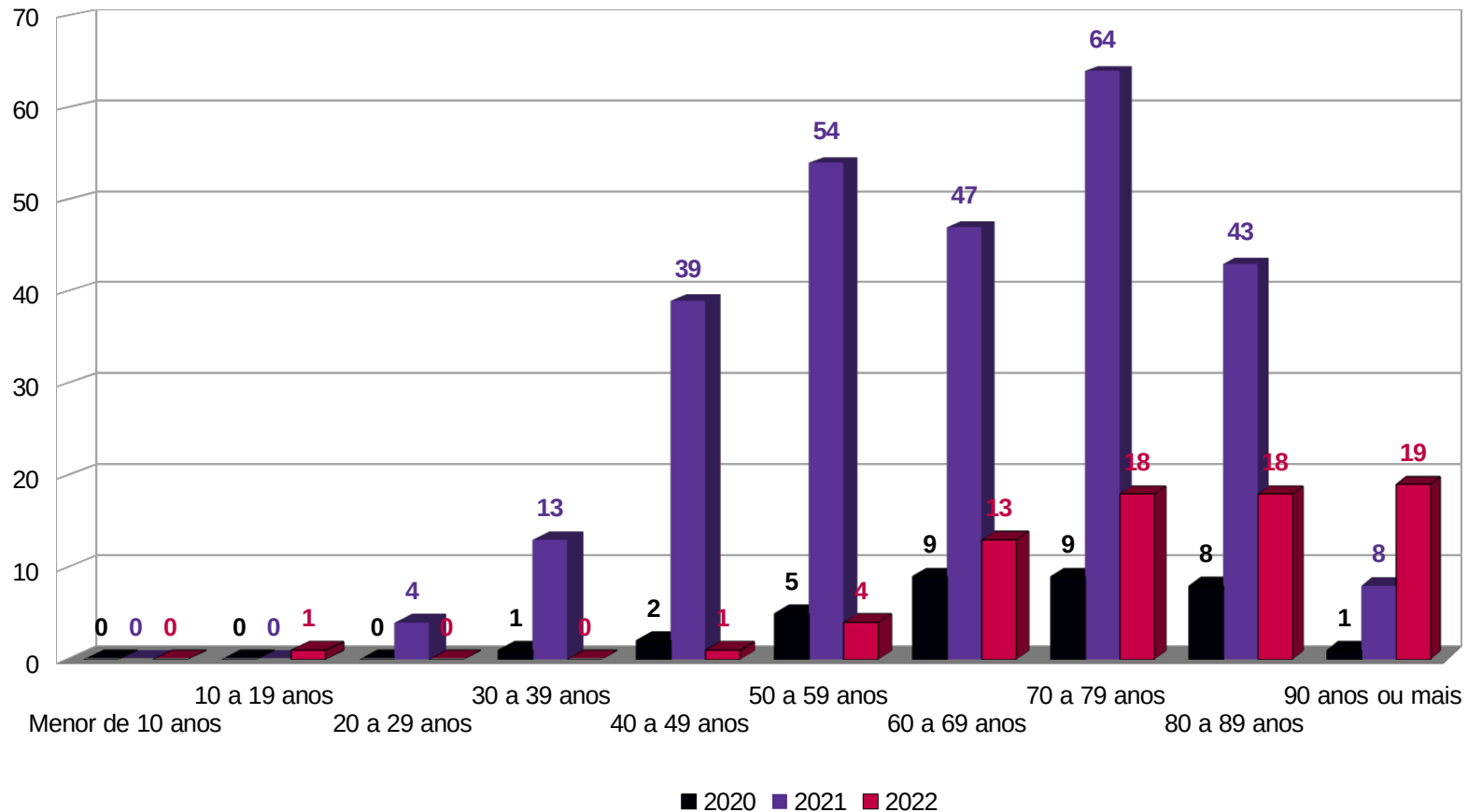
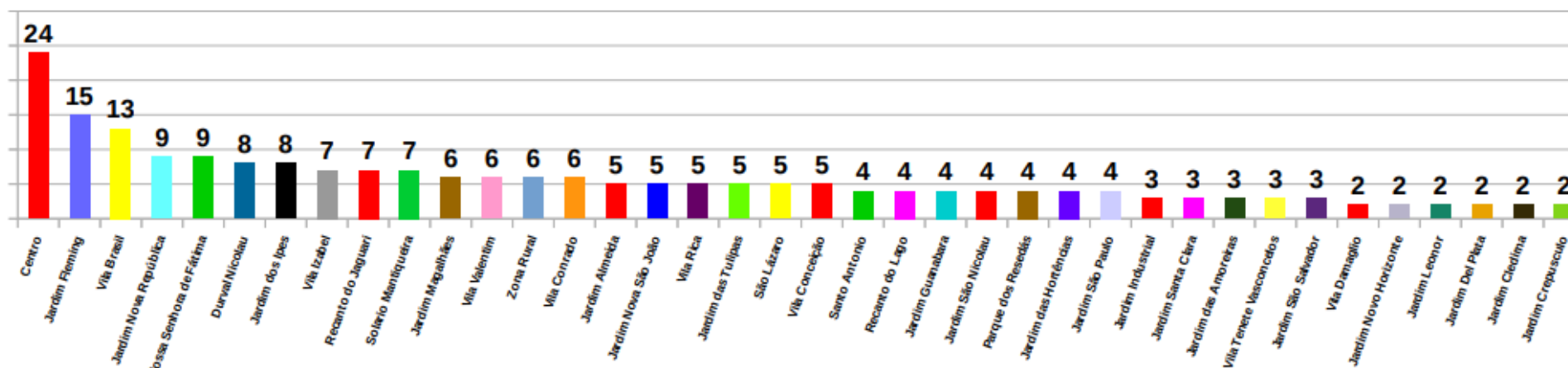
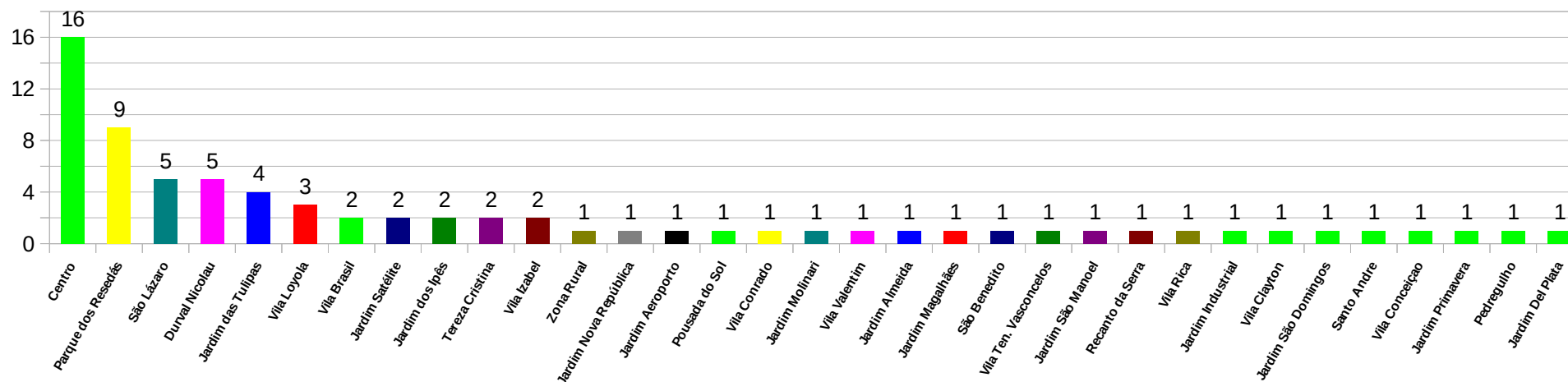


Gráfico 12: Distribuição dos bairros com maior incidência de óbitos de COVID-19 em São João da Boa Vista entre 4 de março de 2020 e 16 de dezembro de 2022.

2020 + 2021



2022

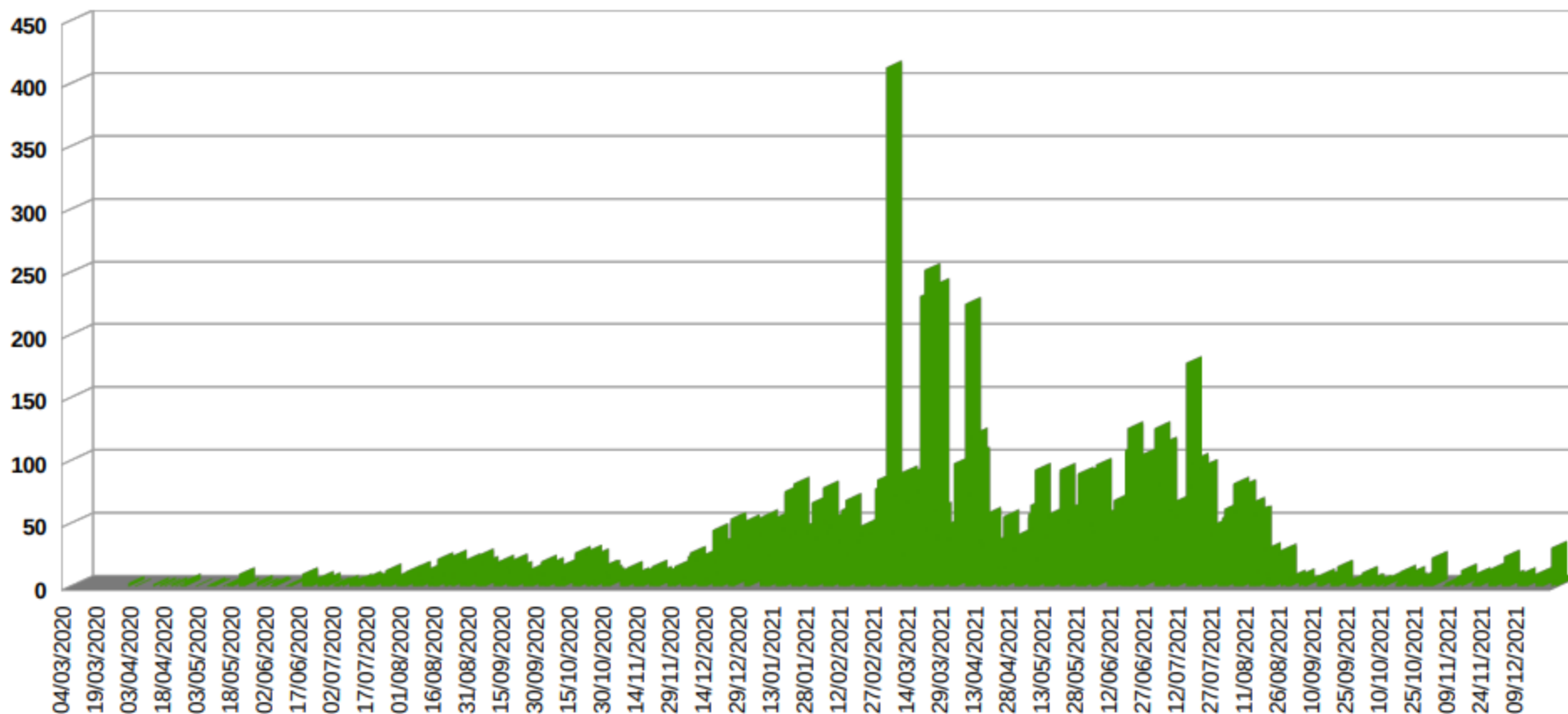




Prefeitura de São João da Boa Vista
Departamento Municipal de Saúde
SEC – Setor de Educação e Comunicação
Av. Dr. Oscar Pirajá Martins, 1520 – Santa Edwirges
e-mail: comunica_saude@saojoao.sp.gov.br – Telefone: 3634-8108
Ouvidoria da Prefeitura: 0800-7730156 ou www.eouve.com.br



Gráfico 13-A: Acumulado por ordem de data de divulgação dos casos positivos de COVID-19 em São João da Boa Vista entre 19 de março de 2020 e 31 de dezembro de 2021.

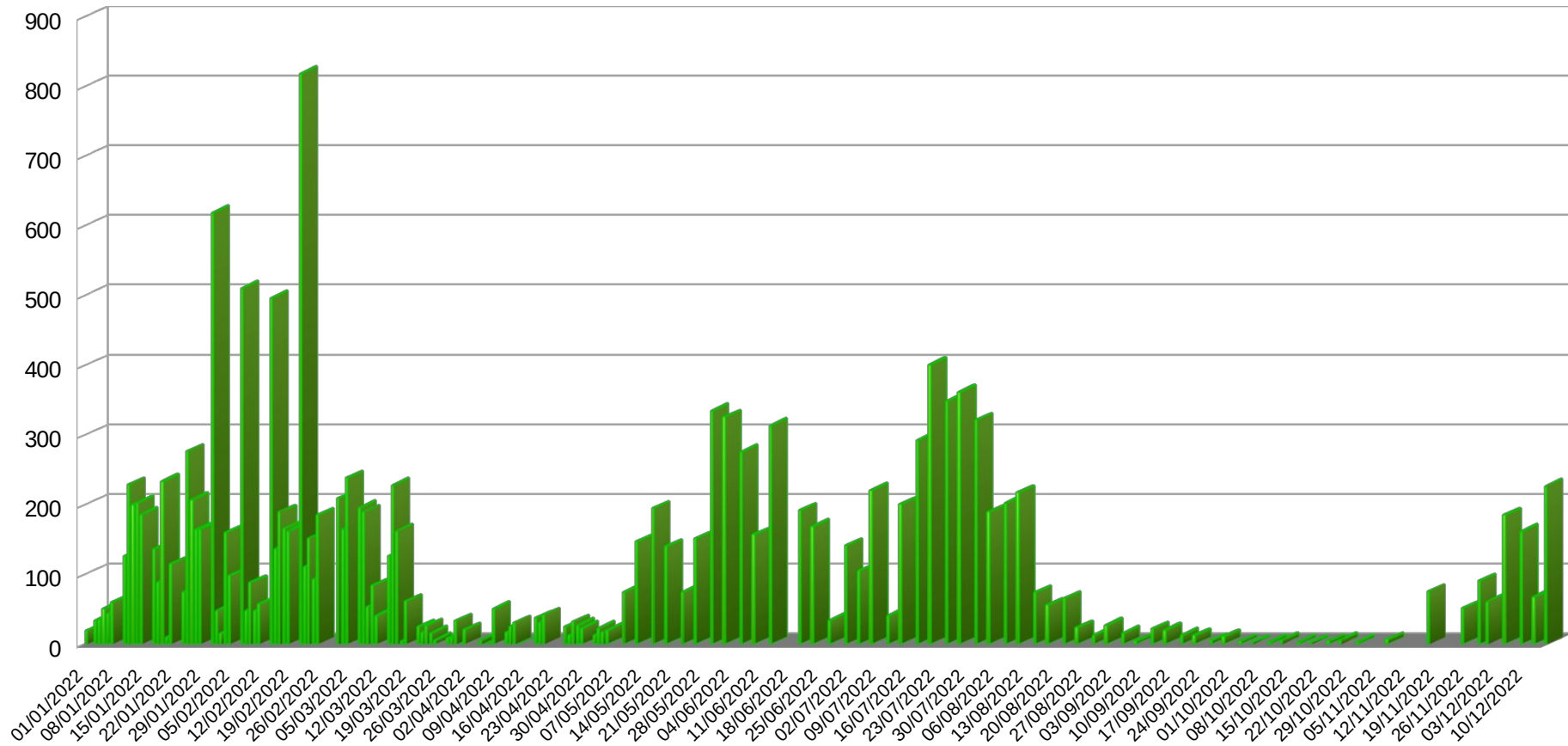




Prefeitura de São João da Boa Vista
Departamento Municipal de Saúde
SEC – Setor de Educação e Comunicação
Av. Dr. Oscar Pirajá Martins, 1520 – Santa Edwirges
e-mail: comunica_saude@saojoao.sp.gov.br – Telefone: 3634-8108
Ouvidoria da Prefeitura: 0800-7730156 ou www.eouve.com.br



Gráfico 13-B: Acumulado por ordem de data de divulgação dos casos positivos de COVID-19 em São João da Boa Vista entre 1 de janeiro de 2022 e 16 de dezembro de 2022.

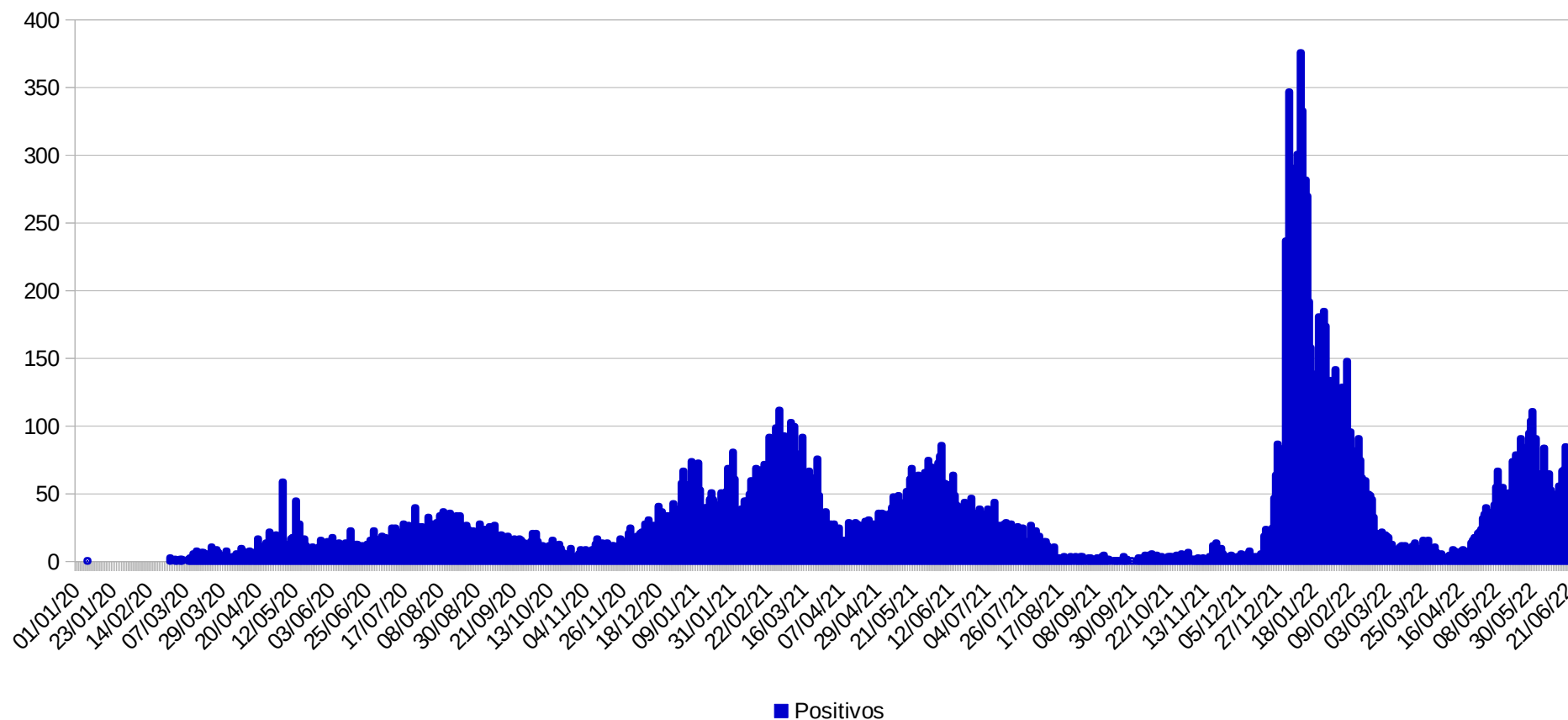




Prefeitura de São João da Boa Vista
Departamento Municipal de Saúde
SEC – Setor de Educação e Comunicação
Av. Dr. Oscar Pirajá Martins, 1520 – Santa Edwirges
e-mail: comunica_saude@saojoao.sp.gov.br – Telefone: 3634-8108
Ouvidoria da Prefeitura: 0800-7730156 ou www.eouve.com.br



Gráfico 14: Acumulado por ordem da data de início dos sintomas dos casos positivos de COVID-19 em São João da Boa Vista entre 19 de março de 2020 até 16 de dezembro de 2022.

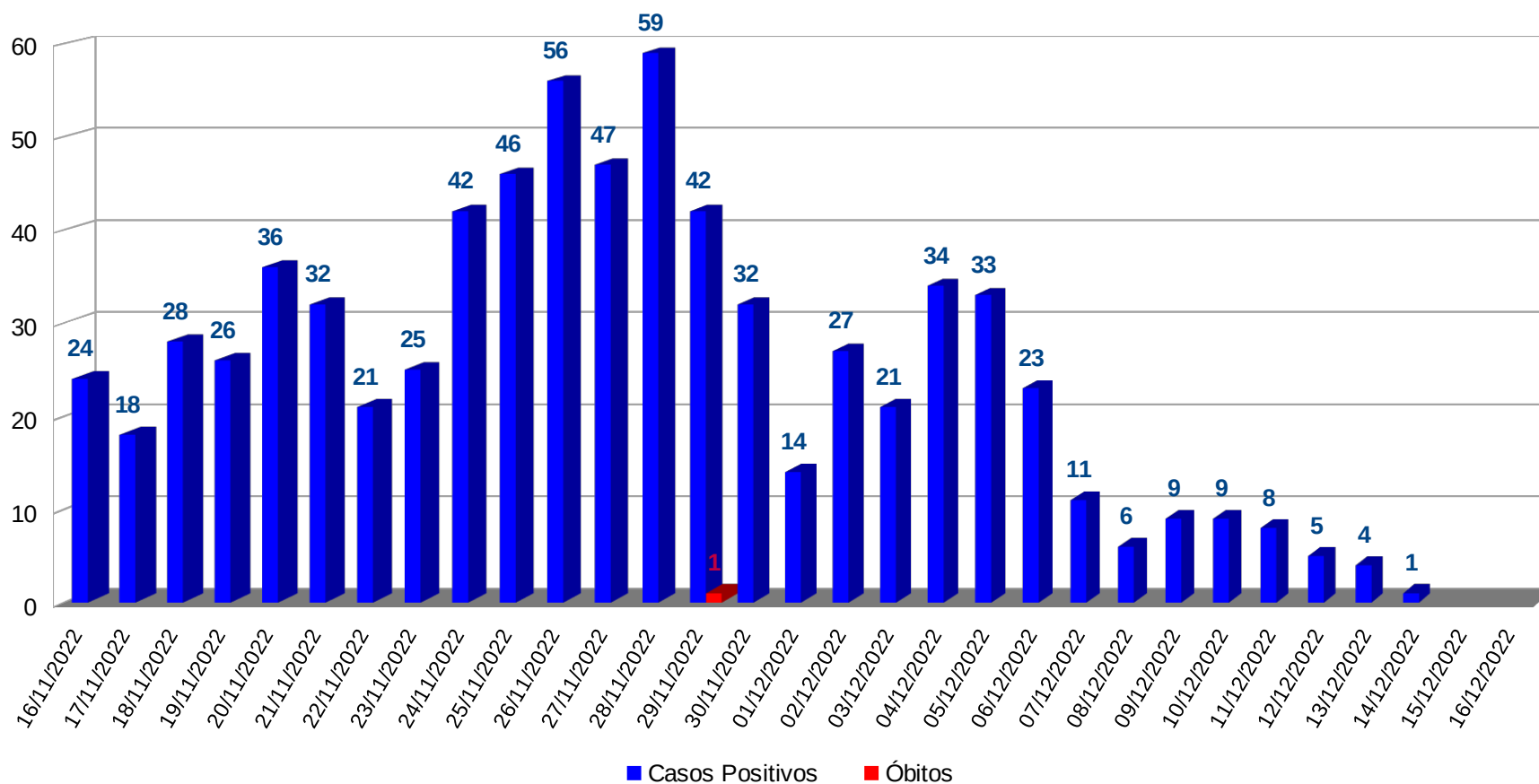




Prefeitura de São João da Boa Vista
Departamento Municipal de Saúde
SEC – Setor de Educação e Comunicação
Av. Dr. Oscar Pirajá Martins, 1520 – Santa Edwirges
e-mail: comunica_saude@saojoao.sp.gov.br – Telefone: 3634-8108
Ouvidoria da Prefeitura: 0800-7730156 ou www.eouve.com.br



Gráfico 15: Comparativo dos casos positivos (data do início dos sintomas) e óbitos de COVID-19 em São João da Boa Vista entre 16 de novembro de 2022 e 16 de dezembro de 2022.

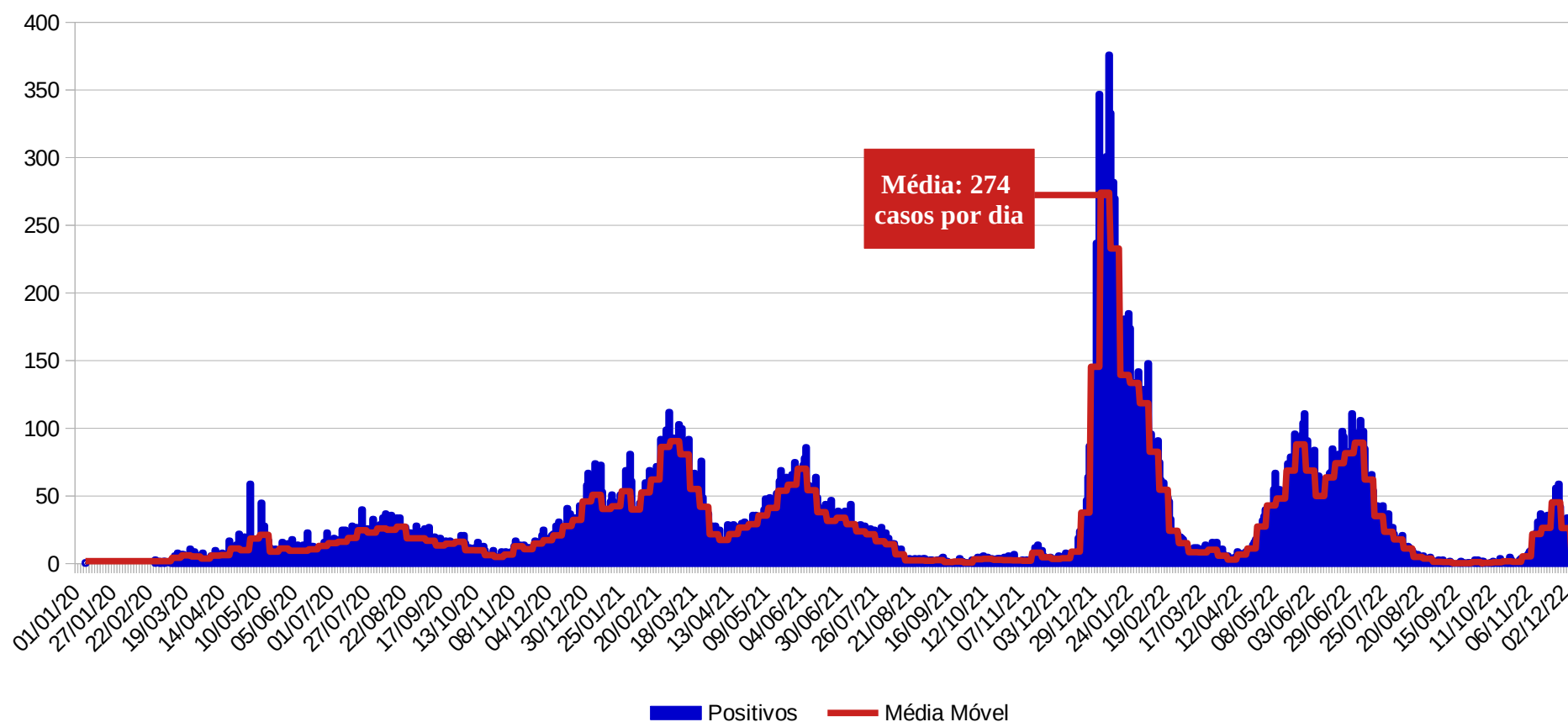




Prefeitura de São João da Boa Vista
Departamento Municipal de Saúde
SEC – Setor de Educação e Comunicação
Av. Dr. Oscar Pirajá Martins, 1520 – Santa Edwirges
e-mail: comunica_saude@saojoao.sp.gov.br – Telefone: 3634-8108
Ouvidoria da Prefeitura: 0800-7730156 ou www.eouve.com.br



Gráfico 16: Média Móvel dos casos positivos de COVID-19 em São João da Boa Vista entre 30 de março de 2020 até 16 de dezembro de 2022.

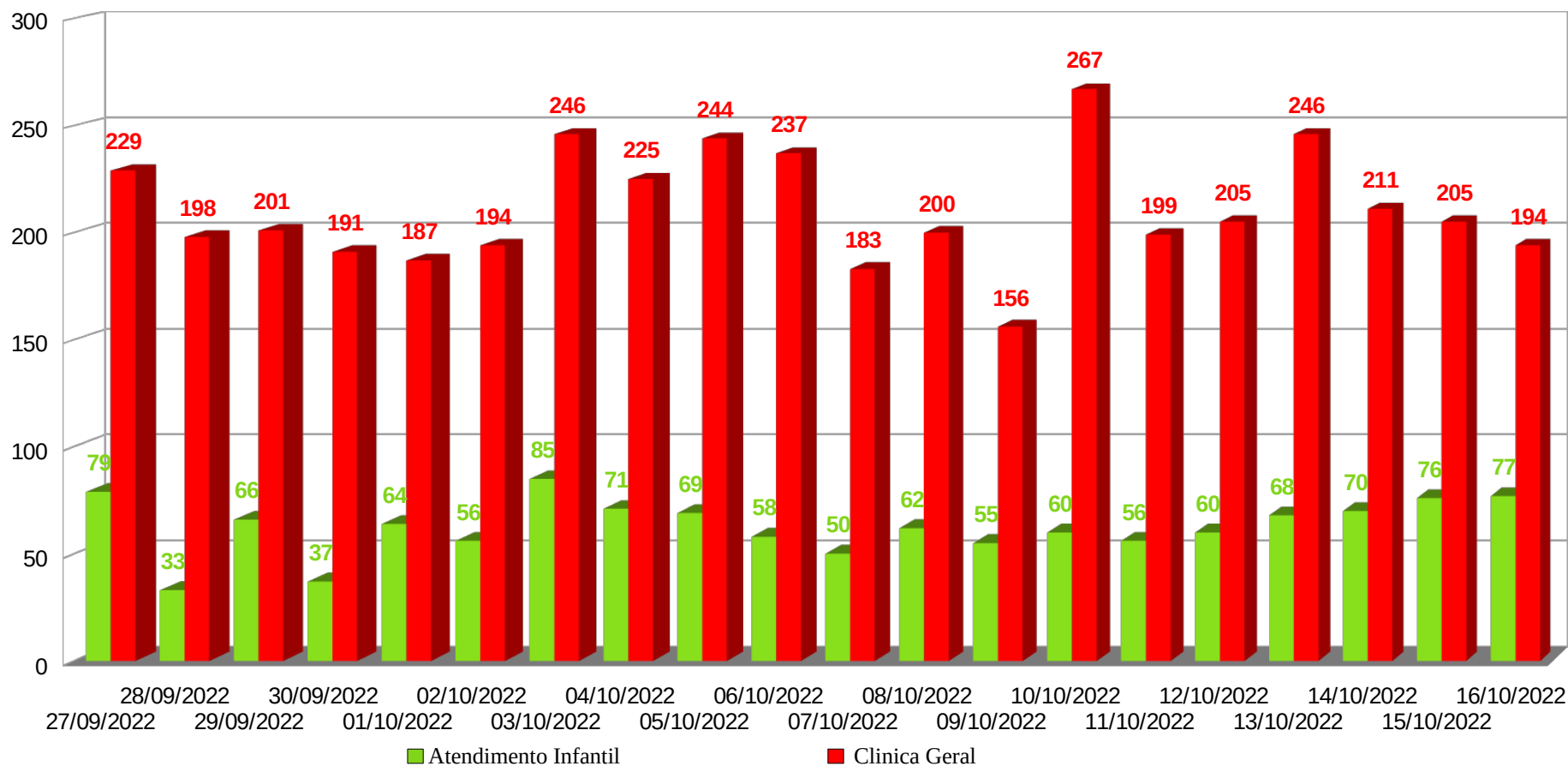




Prefeitura de São João da Boa Vista
Departamento Municipal de Saúde
SEC – Setor de Educação e Comunicação
Av. Dr. Oscar Pirajá Martins, 1520 – Santa Edwirges
e-mail: comunica_saude@saojoao.sp.gov.br – Telefone: 3634-8108
Ouvidoria da Prefeitura: 0800-7730156 ou www.eouve.com.br



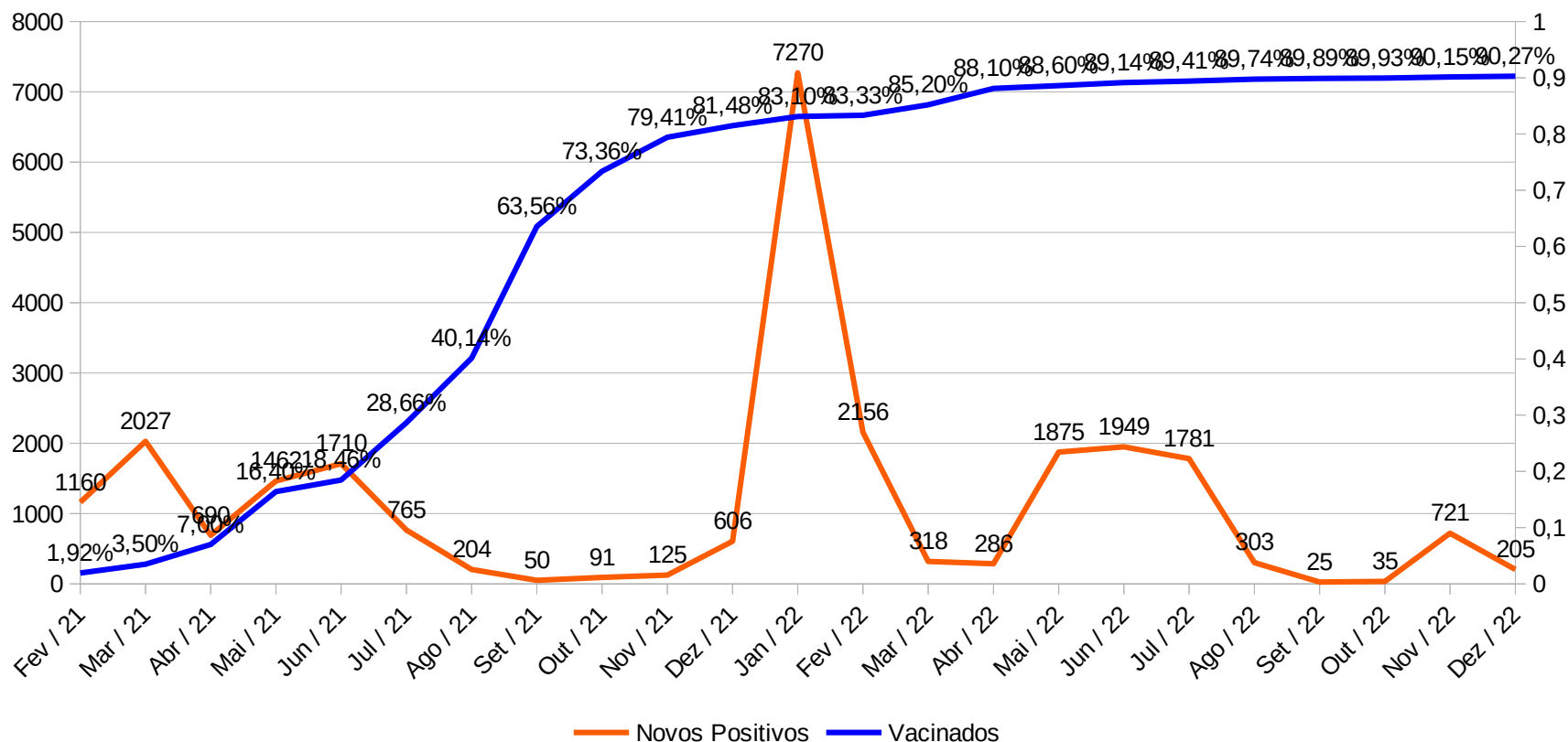
Gráfico 17: Consultas médias realizadas na UPA no período entre 27 de setembro de 2022 e 16 de outubro de 2022.



*O Centro de Atendimento para Enfrentamento à COVID-19 encerrou suas atividades no dia 30/04/2022.



Gráfico 18: Comparativo entre novos casos positivos mensais e o percentual de vacinados em São João da Boa Vista no período entre 1 de fevereiro de 2021 e 16 de dezembro de 2022.



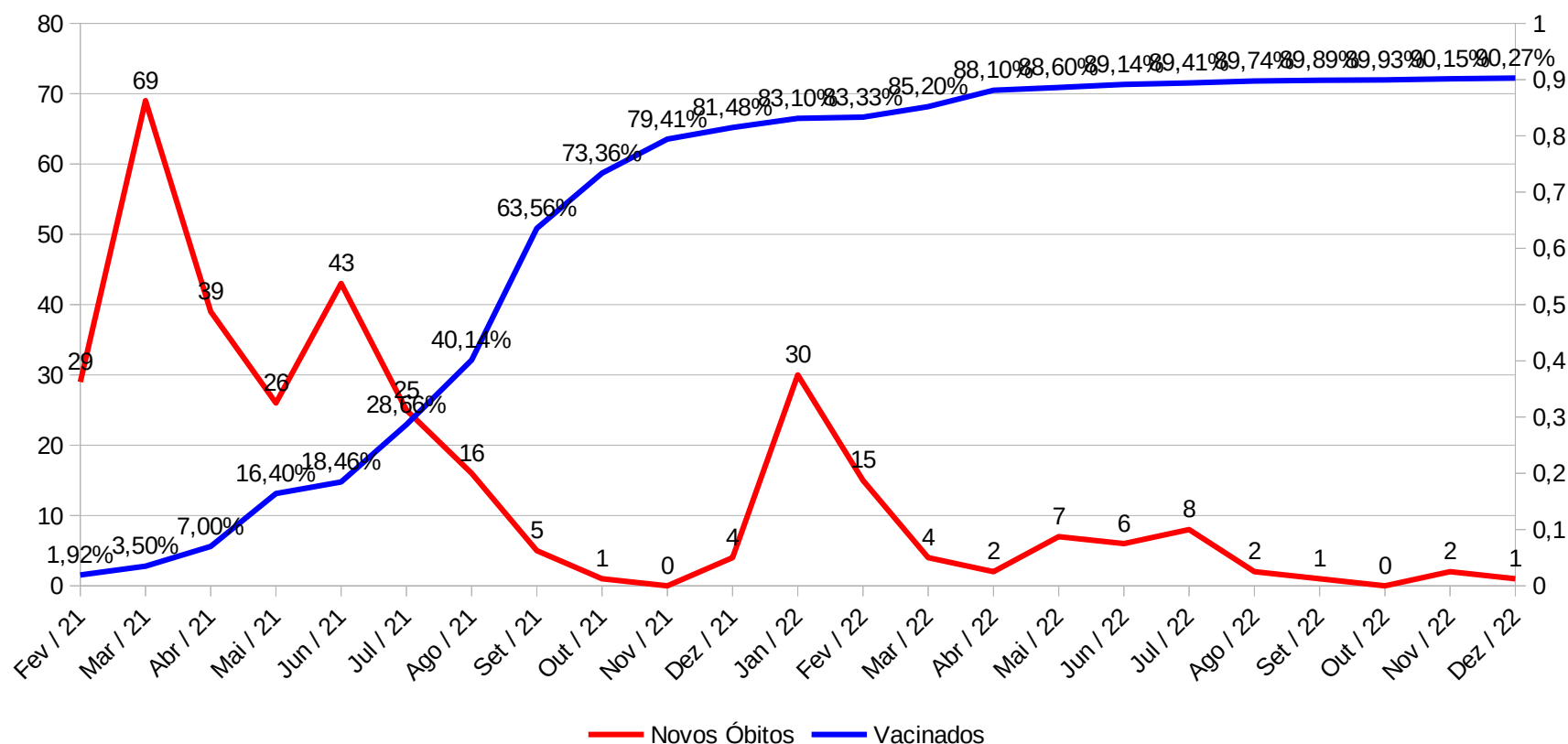
Fonte: Estimativa população 2021 IGBE – 92.315 habitantes.



Prefeitura de São João da Boa Vista
Departamento Municipal de Saúde
SEC – Setor de Educação e Comunicação
 Av. Dr. Oscar Pirajá Martins, 1520 – Santa Edwirges
 e-mail: comunica_saude@saojoao.sp.gov.br – Telefone: 3634-8108
 Ouvidoria da Prefeitura: 0800-7730156 ou www.eouve.com.br



Gráfico 19: Comparativo entre novos óbitos mensais e o percentual de vacinados em São João da Boa Vista no período entre 1 de fevereiro de 2021 e 16 de dezembro de 2022.



Fonte: Estimativa população 2021 IGBE – 92.315 habitantes.