



Prefeitura Municipal  
São João da Boa Vista

Prefeitura de São João da Boa Vista  
Departamento Municipal de Saúde  
SEC – Setor de Educação e Comunicação  
Av. Dr. Oscar Pirajá Martins, 1520 – Santa Edwirges  
e-mail: [comunica\\_saude@saojoao.sp.gov.br](mailto:comunica_saude@saojoao.sp.gov.br) – Telefone: 3634-8108  
Ouvidoria da Prefeitura: 0800-7730156 ou [www.eouve.com.br](http://www.eouve.com.br)



SETOR DE EDUCAÇÃO E COMUNICAÇÃO  
DEPARTAMENTO MUNICIPAL DE SAÚDE

## Boletim Epidemiológico nº 85

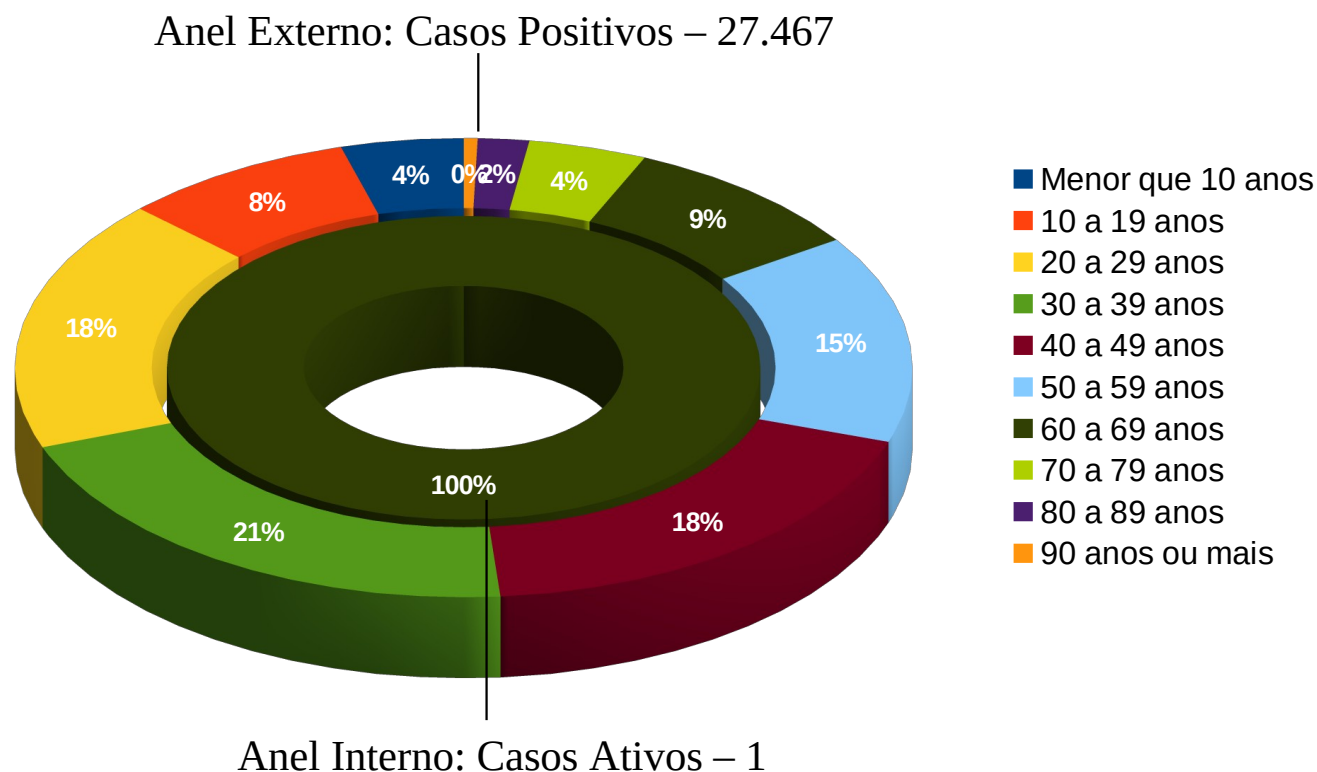
Tabela 1: Distribuição por faixa etária dos casos positivos de COVID-19 em São João da Boa Vista entre 18 de março de 2020 e 29 de setembro de 2022.

Situação	Faixa Etária										Total Fem.	Total Masc.	Total Geral	Foi Hospitalizado					
	10 anos ou menos	10 a 19 anos	20 a 29 anos	30 a 39 anos	40 a 49 anos	50 a 59 anos	60 a 69 anos	70 a 79 anos	80 a 89 anos	90 anos ou mais				Não	Sim	Alta	Quarto	UTI	Óbito
Notificados (com solicitação de exame)	-	-	-	-	-	-	-	-	-	-	-	-	59898	-	-	-	-	-	-
Negativos	-	-	-	-	-	-	-	-	-	-	-	-	32431	-	-	-	-	-	-
Positivos	1211	2313	4890	5679	5069	4020	2469	1172	507	137	15083	12384	27467	26219	1009	654	1	0	379
Recuperados	-	-	-	-	-	-	-	-	-	-	--	-	27317	-	-	-	-	-	-
Óbitos por COVID-19	-	1	4	14	42	64	68	91	68	27	193	186	379	-	-	-	-	-	-
Óbitos com COVID-19	-	-	-	-	1	1	1	1	1	-	-	-	5	-	-	-	-	-	-
Monitorados*																			0*

\*A partir de 10 de janeiro de 2022 o serviço de monitoramento domiciliar foi descontinuado.



Gráfico 1: Comparativo por faixa etária dos casos positivos por COVID-19, por critério de data do início dos sintomas, no período de 30 de março de 2020 até 29 de setembro de 2022 e dos casos positivos ativos (em casa + hospitalizados nos últimos 14 dias) em São João da Boa Vista.

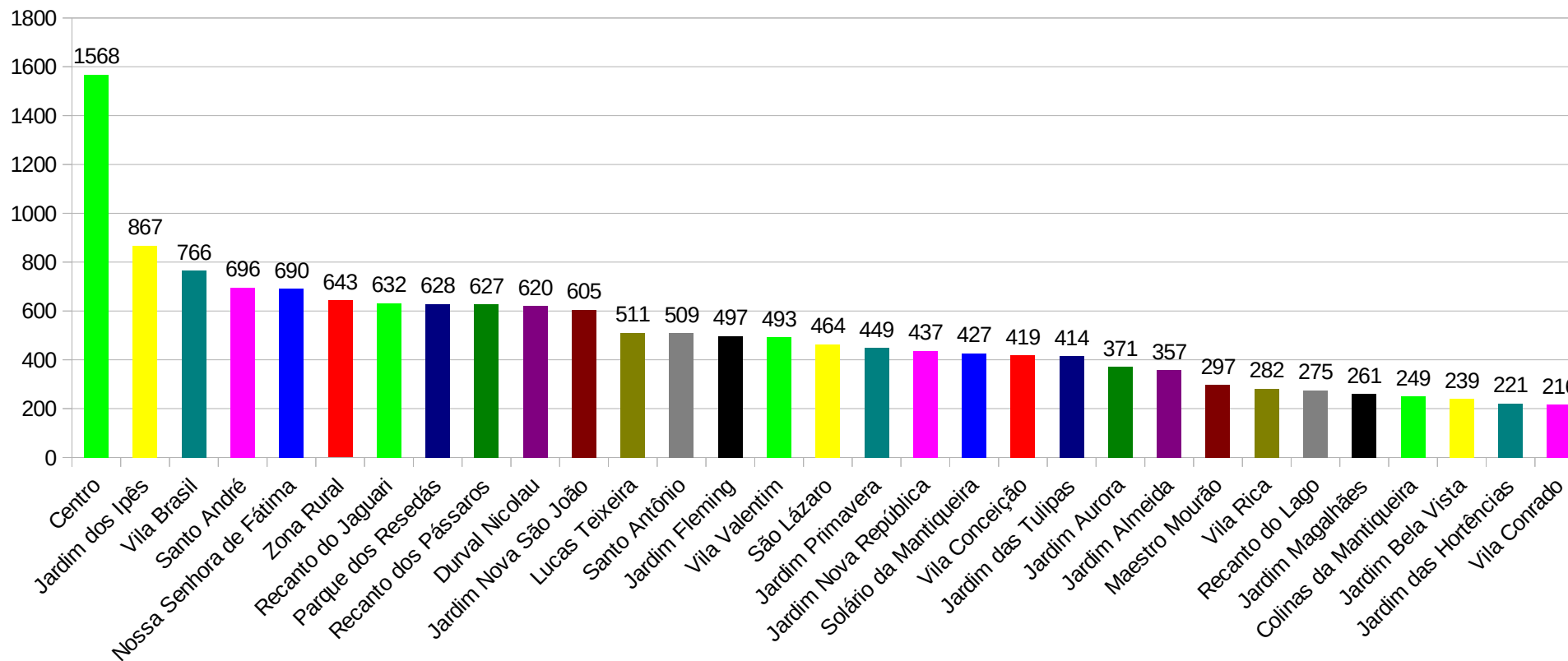




**Prefeitura de São João da Boa Vista**  
**Departamento Municipal de Saúde**  
**SEC – Setor de Educação e Comunicação**  
Av. Dr. Oscar Pirajá Martins, 1520 – Santa Edwirges  
e-mail: [comunica\\_saude@saojoao.sp.gov.br](mailto:comunica_saude@saojoao.sp.gov.br) – Telefone: 3634-8108  
Ouvidoria da Prefeitura: 0800-7730156 ou [www.eouve.com.br](http://www.eouve.com.br)



Gráfico 2: Distribuição dos bairros com maior incidência de casos positivos de COVID-19 em São João da Boa Vista entre 30 de março de 2020 e 29 de setembro de 2022.

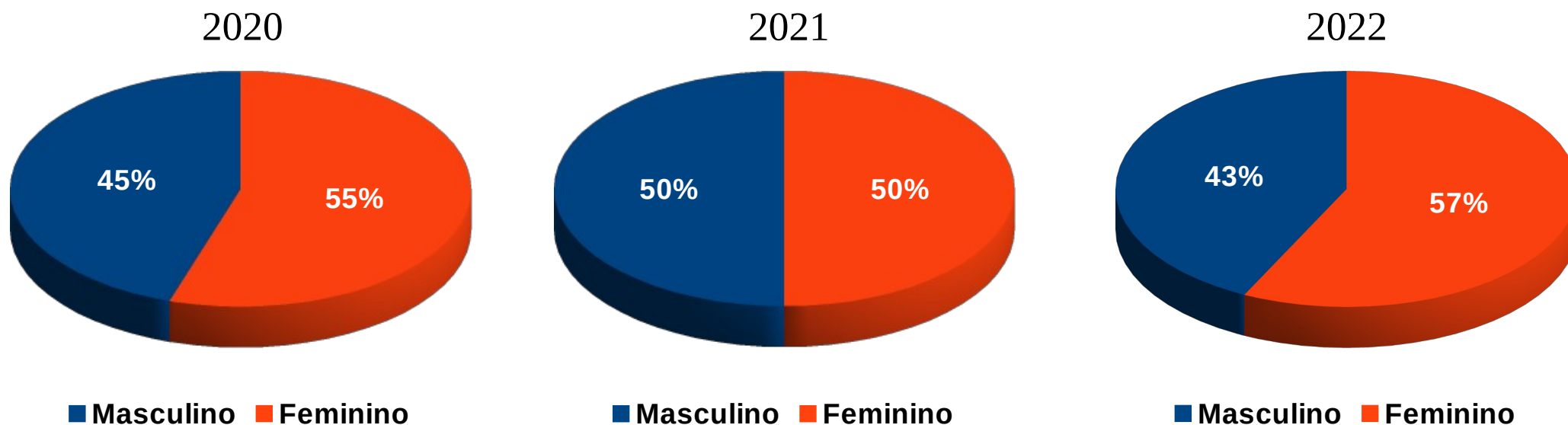




**Prefeitura de São João da Boa Vista**  
**Departamento Municipal de Saúde**  
**SEC – Setor de Educação e Comunicação**  
Av. Dr. Oscar Pirajá Martins, 1520 – Santa Edwirges  
e-mail: [comunica\\_saude@saojoao.sp.gov.br](mailto:comunica_saude@saojoao.sp.gov.br) – Telefone: 3634-8108  
Ouvidoria da Prefeitura: 0800-7730156 ou [www.eouve.com.br](http://www.eouve.com.br)



Gráfico 3: Distribuição por sexo dos casos positivos de COVID-19 em São João da Boa Vista entre 30 de março de 2020 e 29 de setembro de 2022.





**Prefeitura de São João da Boa Vista**  
**Departamento Municipal de Saúde**  
**SEC – Setor de Educação e Comunicação**  
Av. Dr. Oscar Pirajá Martins, 1520 – Santa Edwirges  
e-mail: [comunica\\_saude@saojoao.sp.gov.br](mailto:comunica_saude@saojoao.sp.gov.br) – Telefone: 3634-8108  
Ouvidoria da Prefeitura: 0800-7730156 ou [www.eouve.com.br](http://www.eouve.com.br)



Gráfico 4: Distribuição por profissão dos casos positivos de COVID-19 em São João da Boa Vista entre 30 de março de 2020 e 29 de setembro de 2022.





Gráfico 4: Distribuição dos serviços de saúde dos casos positivos de COVID-19 em São João da Boa Vista entre 30 de março de 2020 e 29 de setembro de 2022.

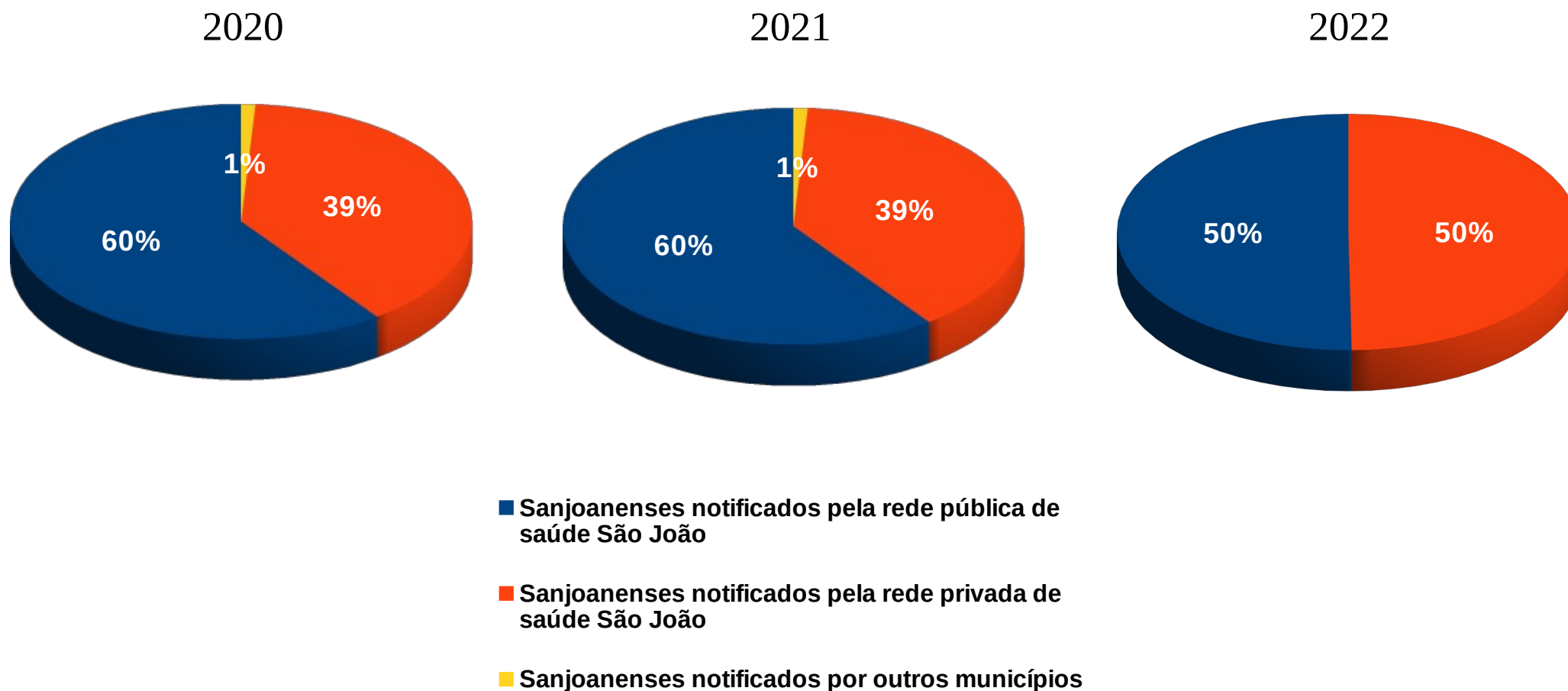
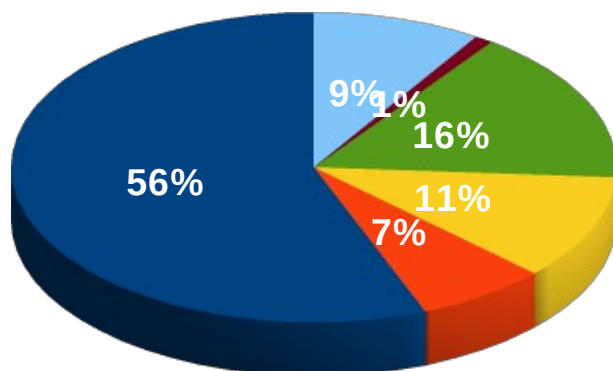


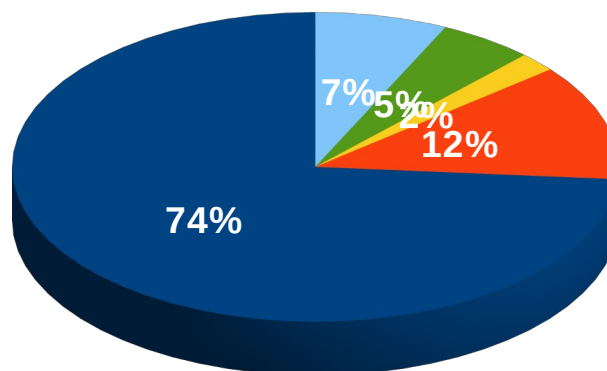


Gráfico 5: Distribuição dos serviços de saúde da rede pública notificantes dos casos positivos de COVID-19 em São João da Boa Vista entre 30 de março de 2020 e 29 de setembro de 2022.

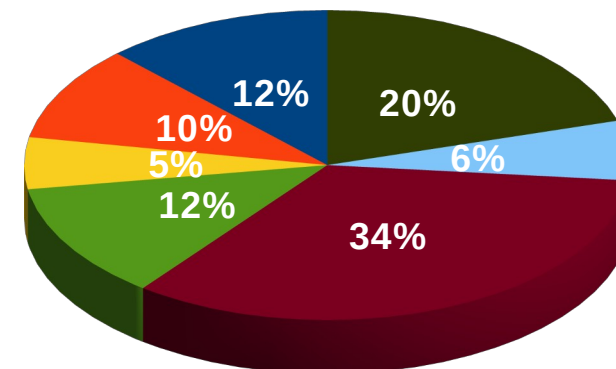
2020



2021



2022



- Centro COVID
- Santa Casa
- UBS - Unidades Básicas
- USF - Unidade de Saúde da Família
- UPA
- Vigilância Epidemiológica

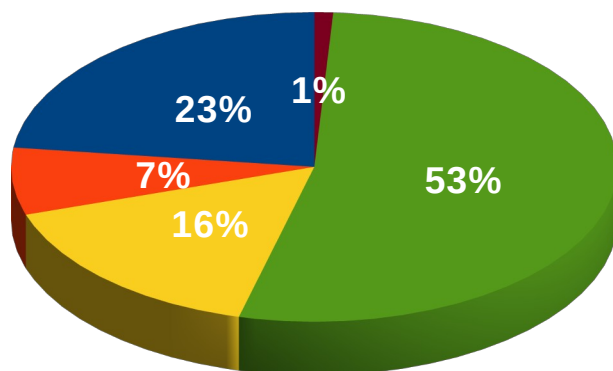
- Centro COVID
- Santa Casa
- UBS - Unidades Básicas
- USF - Unidade de Saúde da Família
- UPA
- Vigilância Epidemiológica

- Centro COVID
- Santa Casa
- UBS - Unidades Básicas
- USF - Unidade de Saúde da Família
- UPA
- Vigilância Epidemiológica
- Carreta de Testagem



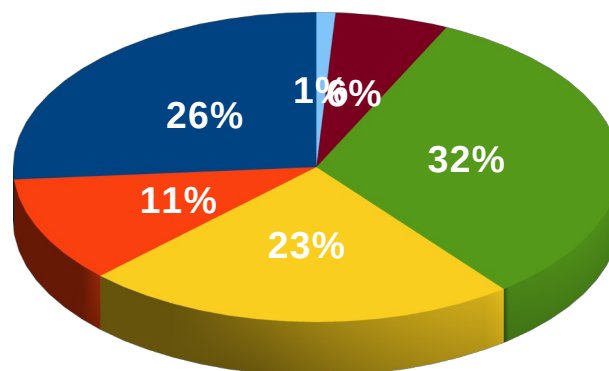
Gráfico 6: Distribuição dos serviços de saúde da rede privada notificantes dos casos positivos de COVID-19 em São João da Boa Vista entre 30 de março de 2020 e 29 de setembro de 2022.

2020



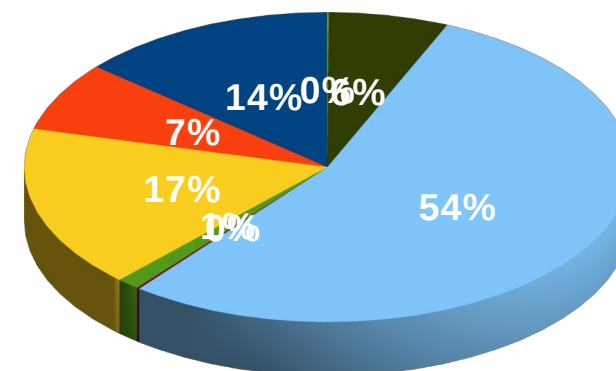
- Laboratório Centermed
- Laboratório São João
- Laboratório Delta
- UNIMED
- Plano Mais Saúde
- Outros Laboratórios

2021



- Laboratório Centermed
- Laboratório São João
- Laboratório Delta
- UNIMED
- Plano Mais Saúde
- Outros Laboratórios

2022



- Laboratório Centermed
- Laboratório São João
- Laboratório Delta
- Laboratório Genova
- Laboratório PCR Prime
- UNIMED
- Plano Mais Saúde
- Outros Laboratórios





Prefeitura Municipal  
São João da Boa Vista

**Prefeitura de São João da Boa Vista**  
**Departamento Municipal de Saúde**  
**SEC – Setor de Educação e Comunicação**  
Av. Dr. Oscar Pirajá Martins, 1520 – Santa Edwirges  
e-mail: [comunica\\_saude@saojoao.sp.gov.br](mailto:comunica_saude@saojoao.sp.gov.br) – Telefone: 3634-8108  
Ouvidoria da Prefeitura: 0800-7730156 ou [www.eouve.com.br](http://www.eouve.com.br)



SETOR DE EDUCAÇÃO E COMUNICAÇÃO  
DEPARTAMENTO MUNICIPAL DE SAÚDE

Tabela 2: Dados acumulados dos casos positivos de COVID-19 em São João da Boa Vista entre 21 de julho de 2022 e 29 de setembro de 2022.

Situação	21/ jul	25/ jul	28/ jul	01/ ago	04/ ago	08/ ago	11/ ago	15/ ago	18/ ago	22/ ago	25/ ago	29/ ago	01/ set	05/ set	08/ set	12/ set	15/ set	19/ set	22/ set	26/ set	29/ set
<b>Notificados (com solicitação de exame)</b>	57894	58240	58602	58924	59114	59317	59535	59609	59665	59731	59755	59768	59795	59811	59815	59837	59857	59870	59882	59887	59898
<b>Positivos</b>	25460	25809	26171	26493	26683	26886	27104	27178	27234	27300	27324	27337	27364	27380	27384	27406	27426	27439	27451	27456	27467
<b>Negativos</b>	32431	32431	32431	32431	32431	32431	32431	32431	32431	32431	32431	32431	32431	32431	32431	32431	32431	32431	32431	32431	32431
<b>Recuperados</b>	24954	25567	25804	25804	26493	26766	26766	27075	27082	27195	27206	27273	27273	27315	27315	27317	21317	27317	21317	27317	21317
<b>Óbitos por COVID-19</b>	374	375	375	376	376	376	378	378	378	378	378	378	378	379	379	379	379	379	379	379	379
<b>Óbitos com COVID-19</b>	5	5	5	5	5	5	5	5	5	5	5	5	5	5	5	5	5	5	5	5	5
<b>Monitorados*</b>	0	0	0	0	0	0	0	0	0	0	0	0	0	0	0	0	0	0	0	0	0

\*A partir de 10 de janeiro de 2022 o serviço de monitoramento domiciliar foi descontinuado.



Prefeitura Municipal  
São João da Boa Vista

**Prefeitura de São João da Boa Vista**  
**Departamento Municipal de Saúde**  
**SEC – Setor de Educação e Comunicação**  
Av. Dr. Oscar Pirajá Martins, 1520 – Santa Edwirges  
e-mail: [comunica\\_saude@saojoao.sp.gov.br](mailto:comunica_saude@saojoao.sp.gov.br) – Telefone: 3634-8108  
Ouvidoria da Prefeitura: 0800-7730156 ou [www.eouve.com.br](http://www.eouve.com.br)



SETOR DE EDUCAÇÃO E COMUNICAÇÃO  
DEPARTAMENTO MUNICIPAL DE SAÚDE

Tabela 3: Percentual de testados, positivos e óbitos dos casos de COVID-19 em São João da Boa Vista entre 21 de julho de 2022 e 29 de setembro de 2022.

Situação	21/ jul	25/ jul	28/ jul	01/ ago	04/ ago	08/ ago	11/ ago	15/ ago	18/ ago	22/ ago	25/ ago	29/ ago	01/ set	05/ set	08/ set	12/ set	15/ set	19/ set	22/ set	26/ set	29/ set
<b>Total de testes realizados</b>	57894	58240	58602	58924	59114	59317	59535	59609	59665	59731	59755	59768	59795	59811	59815	59837	59857	59870	59882	59887	59898
<b>Percentual Testados / População</b>	62,71	63,09	63,48	63,83	58,36	58,38	64,49	64,57	64,63	64,70	64,73	64,74	64,77	59,95	64,79	64,82	64,84	64,85	64,82	64,87	64,88
<b>Total de Casos Positivos</b>	25460	25809	26171	26493	26683	26886	27104	27178	27234	27300	27324	27337	27364	27380	27384	27406	27426	27439	27451	27456	27467
<b>Percentual Positivos / Testados</b>	43,98	44,31	44,66	44,96	45,14	45,33	45,53	45,59	45,64	45,70	45,73	45,74	45,76	45,78	45,78	45,80	45,82	45,83	45,84	45,85	45,86
<b>Percentual Positivos / População</b>	27,58	27,96	28,35	28,70	28,90	29,12	29,36	29,44	29,50	29,57	29,60	29,61	29,64	29,66	29,66	29,69	29,71	29,72	29,74	29,74	29,75
<b>Total de Óbitos</b>	374	375	375	376	376	376	378	378	378	378	378	378	378	379	379	379	379	379	379	379	379
<b>Percentual Óbitos / População</b>	0,41	0,41	0,41	0,41	0,41	0,41	0,41	0,41	0,41	0,41	0,41	0,41	0,41	0,41	0,41	0,41	0,41	0,41	0,41	0,41	0,41
<b>Percentual Óbitos / Testados</b>	0,65	0,64	0,64	0,64	0,64	0,63	0,63	0,63	0,63	0,63	0,63	0,63	0,63	0,63	0,63	0,63	0,63	0,63	0,63	0,63	0,63
<b>Percentual Óbitos / Positivos</b>	1,47	1,45	1,43	1,42	1,42	1,40	1,39	1,39	1,39	1,38	1,38	1,38	1,38	1,38	1,38	1,38	1,38	1,38	1,38	1,38	1,38

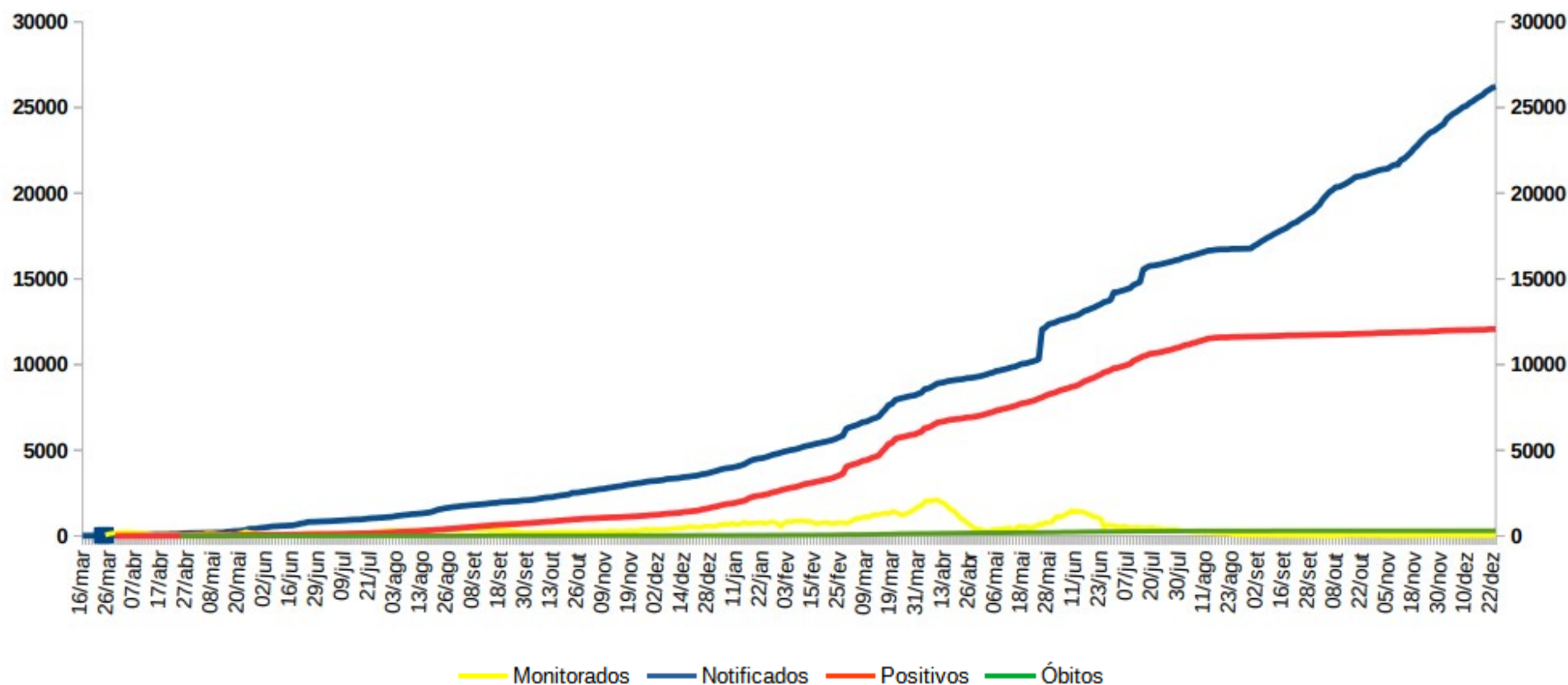
Fonte: Estimativa população 2021 IGBE – 92.315 habitantes.



**Prefeitura de São João da Boa Vista**  
**Departamento Municipal de Saúde**  
**SEC – Setor de Educação e Comunicação**  
Av. Dr. Oscar Pirajá Martins, 1520 – Santa Edwirges  
e-mail: [comunica\\_saude@saojoao.sp.gov.br](mailto:comunica_saude@saojoao.sp.gov.br) – Telefone: 3634-8108  
Ouvidoria da Prefeitura: 0800-7730156 ou [www.eouve.com.br](http://www.eouve.com.br)



Gráfico 8-A: Amostragem dos casos notificados, monitorados, positivos e óbitos de COVID-19 em São João da Boa Vista entre 23 de março de 2020 e 31 de dezembro de 2021.



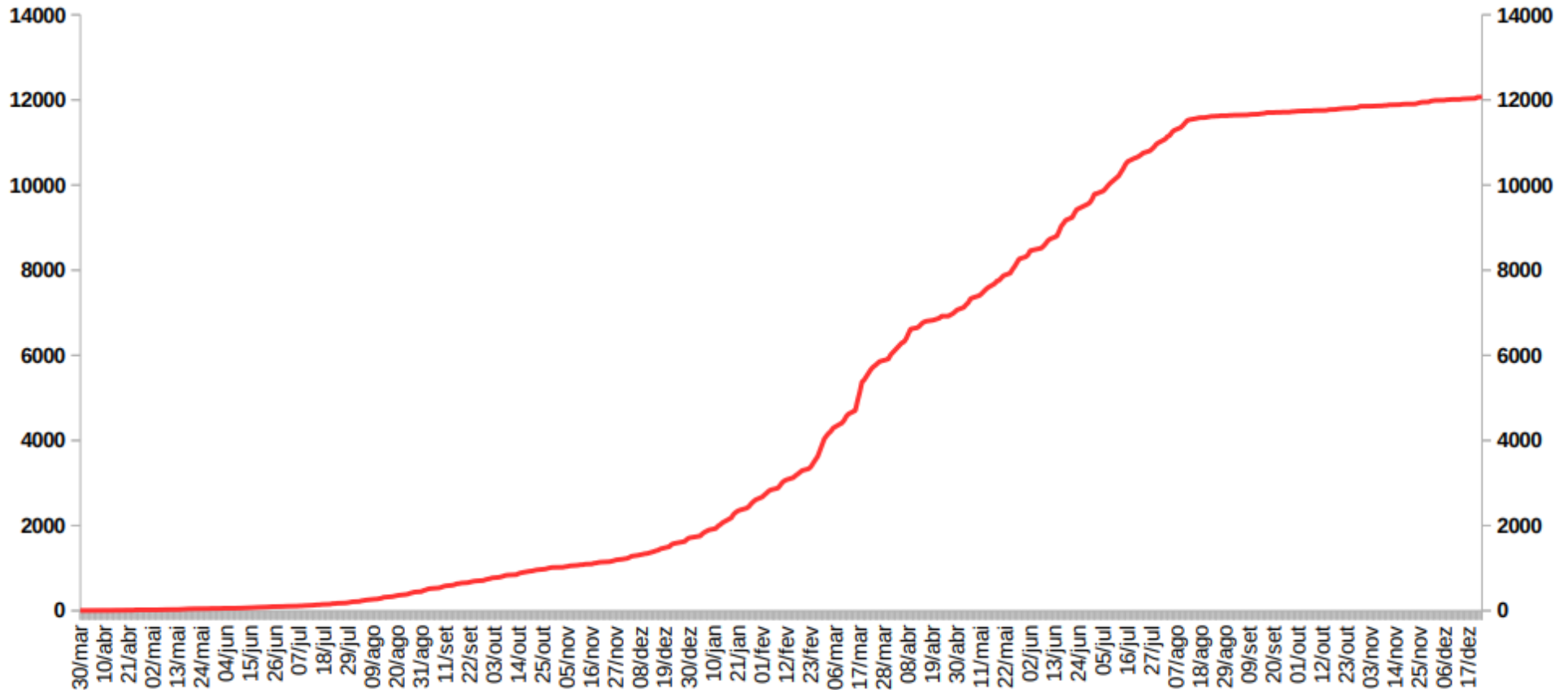




**Prefeitura de São João da Boa Vista**  
**Departamento Municipal de Saúde**  
**SEC – Setor de Educação e Comunicação**  
Av. Dr. Oscar Pirajá Martins, 1520 – Santa Edwirges  
e-mail: [comunica\\_saude@saojoao.sp.gov.br](mailto:comunica_saude@saojoao.sp.gov.br) – Telefone: 3634-8108  
Ouvidoria da Prefeitura: 0800-7730156 ou [www.eouve.com.br](http://www.eouve.com.br)



Gráfico 9-A: Acumulado de casos positivos de COVID-19 em São João da Boa Vista entre 19 de março de 2020 e 31 de dezembro de 2021.

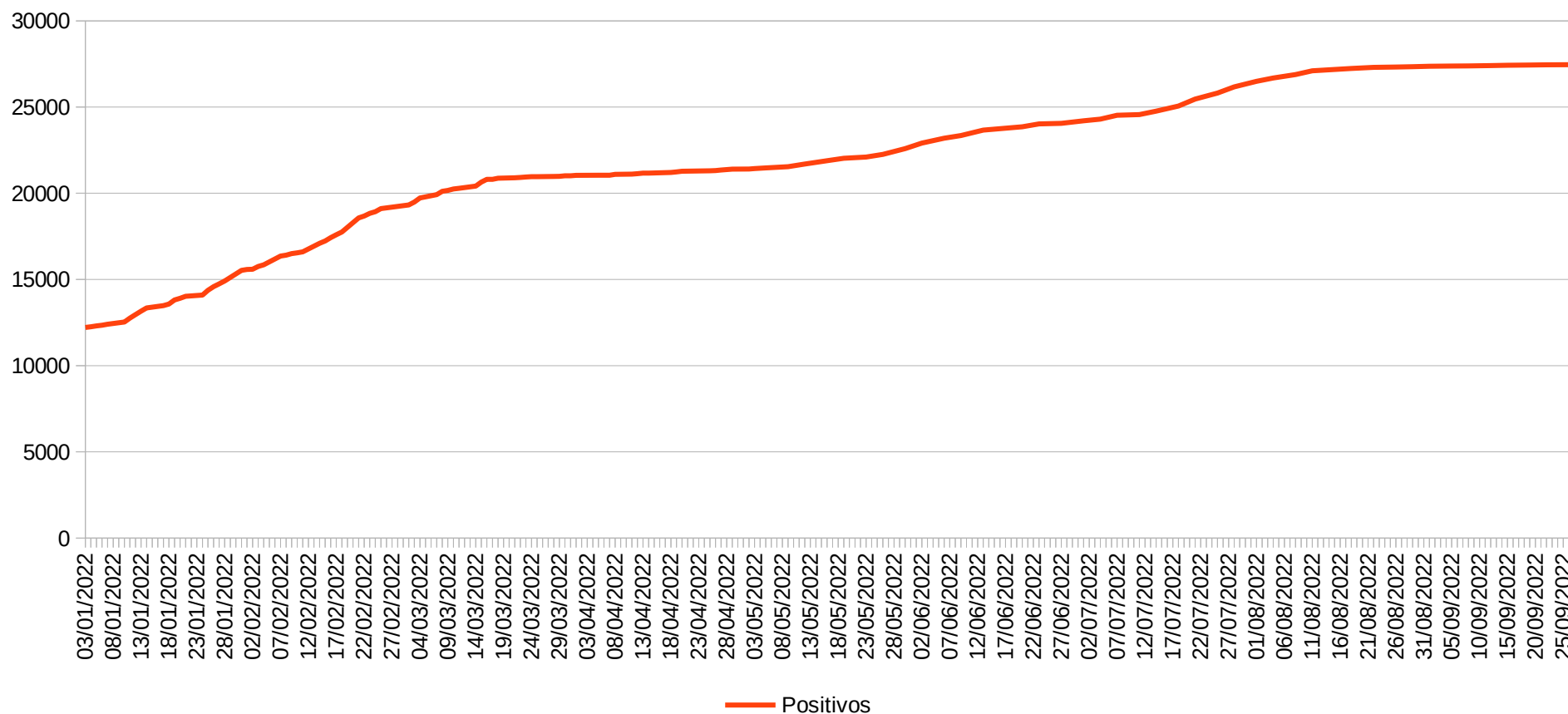




**Prefeitura de São João da Boa Vista**  
**Departamento Municipal de Saúde**  
**SEC – Setor de Educação e Comunicação**  
Av. Dr. Oscar Pirajá Martins, 1520 – Santa Edwirges  
e-mail: [comunica\\_saude@saojoao.sp.gov.br](mailto:comunica_saude@saojoao.sp.gov.br) – Telefone: 3634-8108  
Ouvidoria da Prefeitura: 0800-7730156 ou [www.eouve.com.br](http://www.eouve.com.br)



Gráfico 9-B: Acumulado de casos positivos de COVID-19 em São João da Boa Vista entre 1 de janeiro de 2022 e 29 de setembro de 2022.

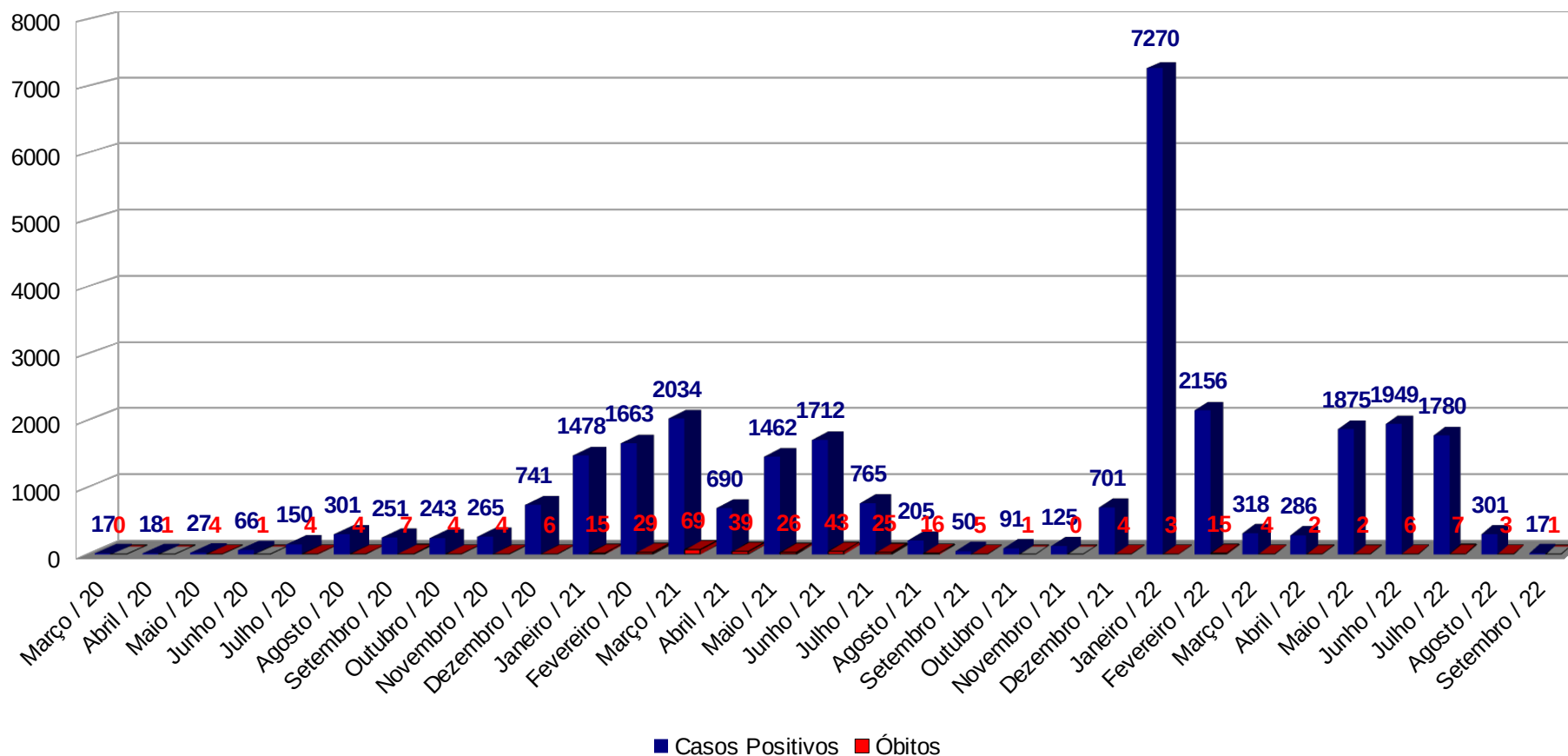




**Prefeitura de São João da Boa Vista**  
**Departamento Municipal de Saúde**  
**SEC – Setor de Educação e Comunicação**  
 Av. Dr. Oscar Pirajá Martins, 1520 – Santa Edwirges  
 e-mail: [comunica\\_saude@saojoao.sp.gov.br](mailto:comunica_saude@saojoao.sp.gov.br) – Telefone: 3634-8108  
 Ouvidoria da Prefeitura: 0800-7730156 ou [www.eouve.com.br](http://www.eouve.com.br)



Gráfico 10: Acumulado mensal de casos positivos por data de início de sintomas e data dos óbitos ocorridos de COVID-19 em São João da Boa Vista entre 4 de março de 2020 e 29 de setembro de 2022.





**Prefeitura de São João da Boa Vista**  
**Departamento Municipal de Saúde**  
**SEC – Setor de Educação e Comunicação**  
Av. Dr. Oscar Pirajá Martins, 1520 – Santa Edwirges  
e-mail: [comunica\\_saude@saojoao.sp.gov.br](mailto:comunica_saude@saojoao.sp.gov.br) – Telefone: 3634-8108  
Ouvidoria da Prefeitura: 0800-7730156 ou [www.eouve.com.br](http://www.eouve.com.br)



Gráfico 11: Faixa etária dos óbitos de COVID-19 em São João da Boa Vista entre 4 de março de 2020 e 29 de setembro de 2022.

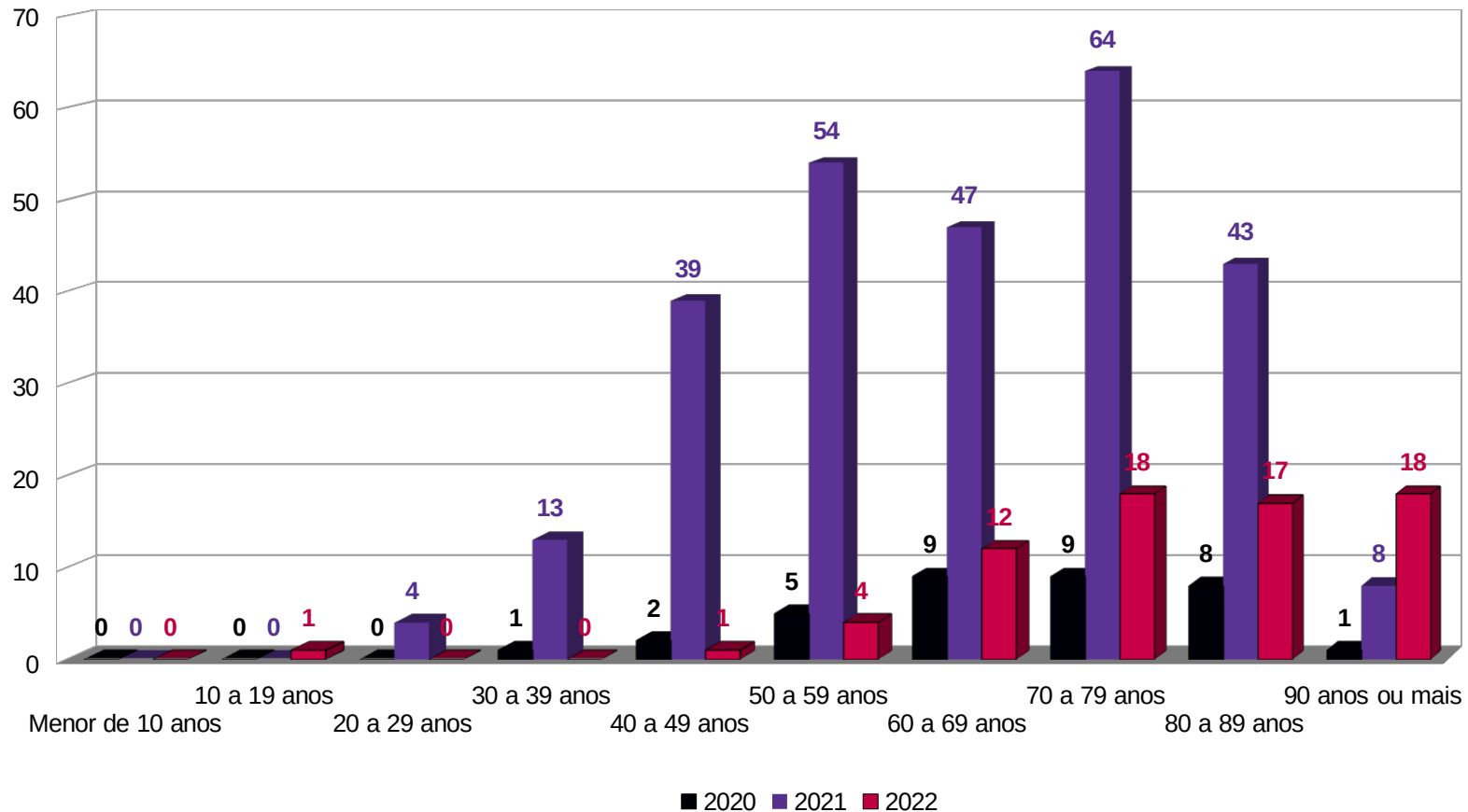
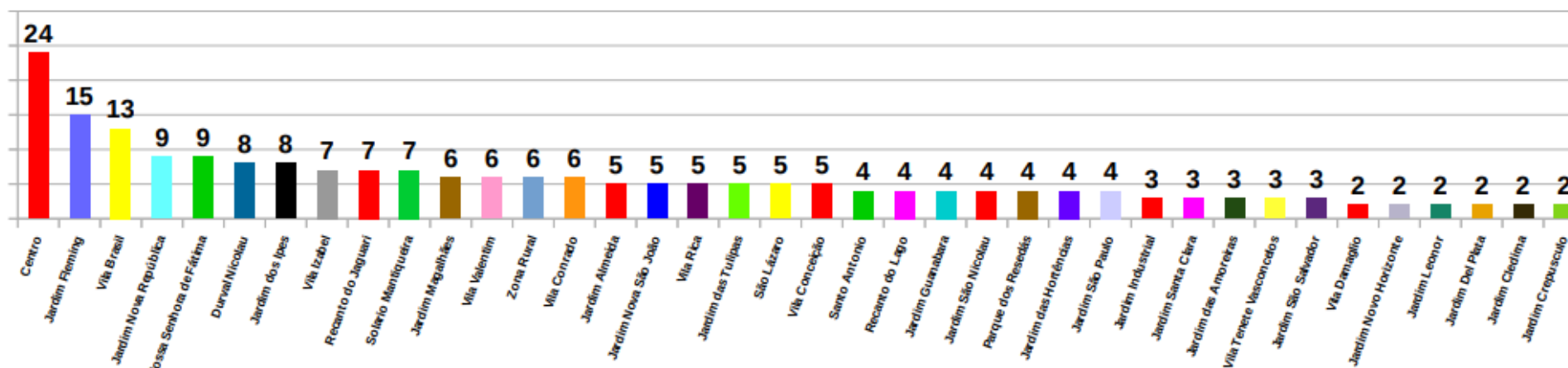


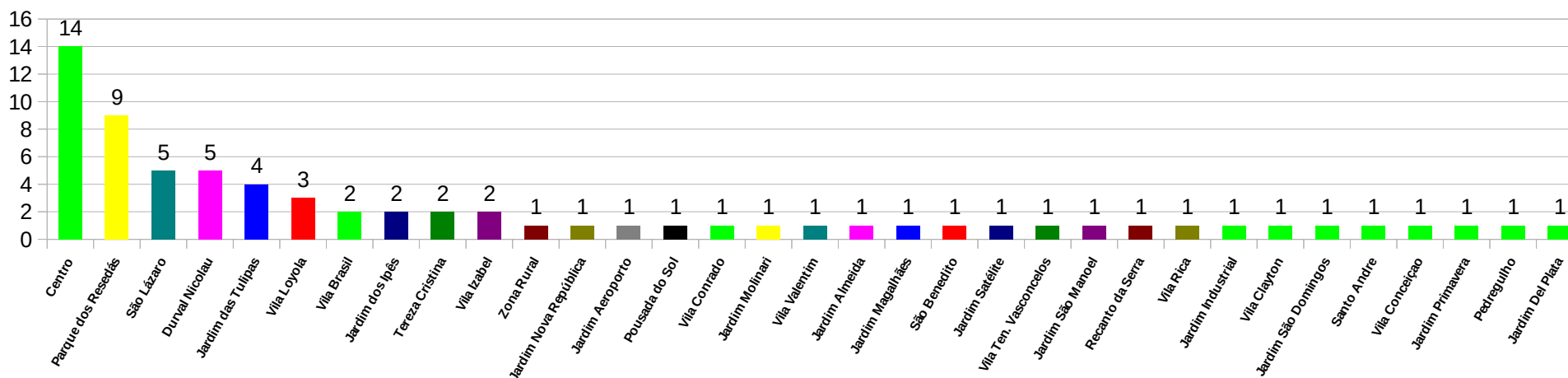


Gráfico 12: Distribuição dos bairros com maior incidência de óbitos de COVID-19 em São João da Boa Vista entre 4 de março de 2020 e 29 de setembro de 2022.

2020 + 2021



2022

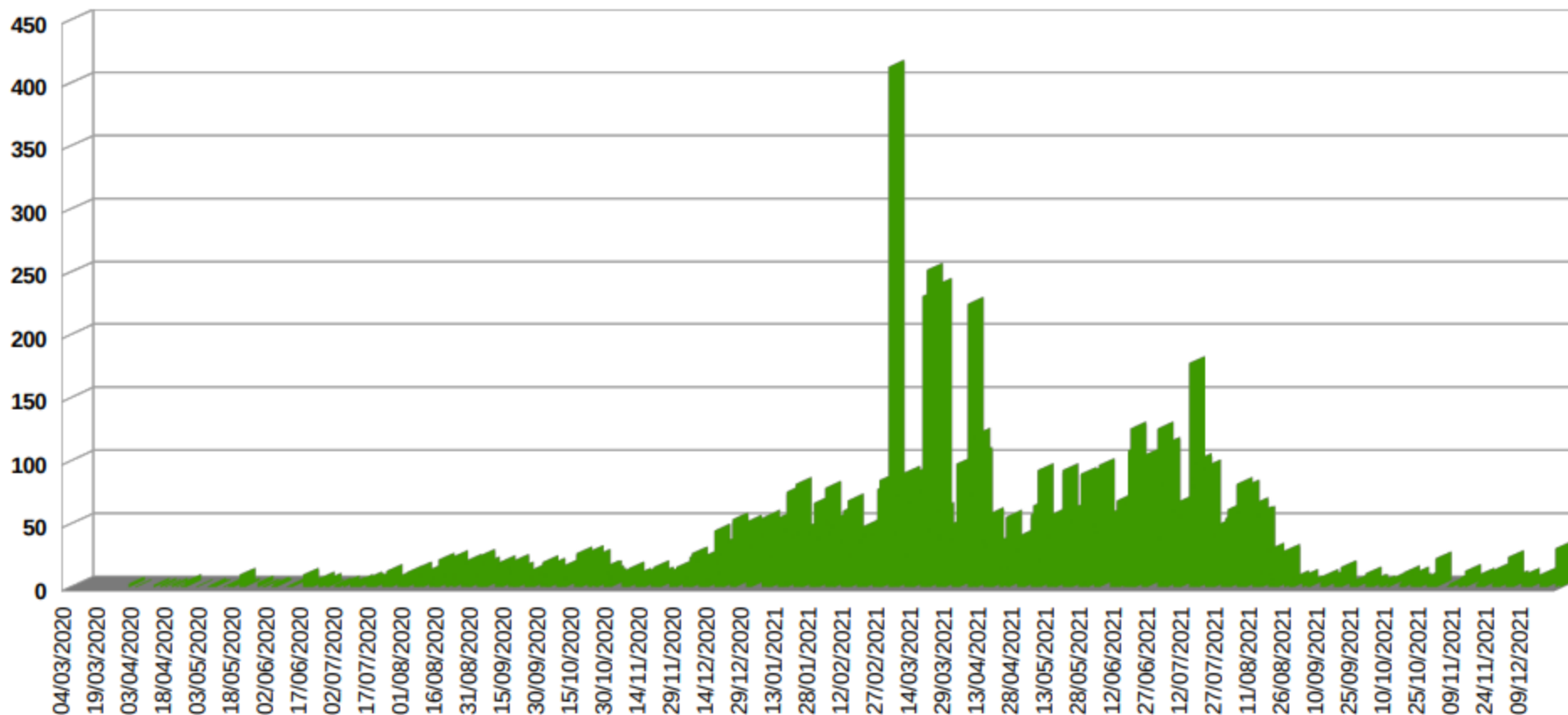




**Prefeitura de São João da Boa Vista**  
**Departamento Municipal de Saúde**  
**SEC – Setor de Educação e Comunicação**  
Av. Dr. Oscar Pirajá Martins, 1520 – Santa Edwirges  
e-mail: [comunica\\_saude@saojoao.sp.gov.br](mailto:comunica_saude@saojoao.sp.gov.br) – Telefone: 3634-8108  
Ouvidoria da Prefeitura: 0800-7730156 ou [www.eouve.com.br](http://www.eouve.com.br)



Gráfico 13-A: Acumulado por ordem de data de divulgação dos casos positivos de COVID-19 em São João da Boa Vista entre 19 de março de 2020 e 31 de dezembro de 2021.

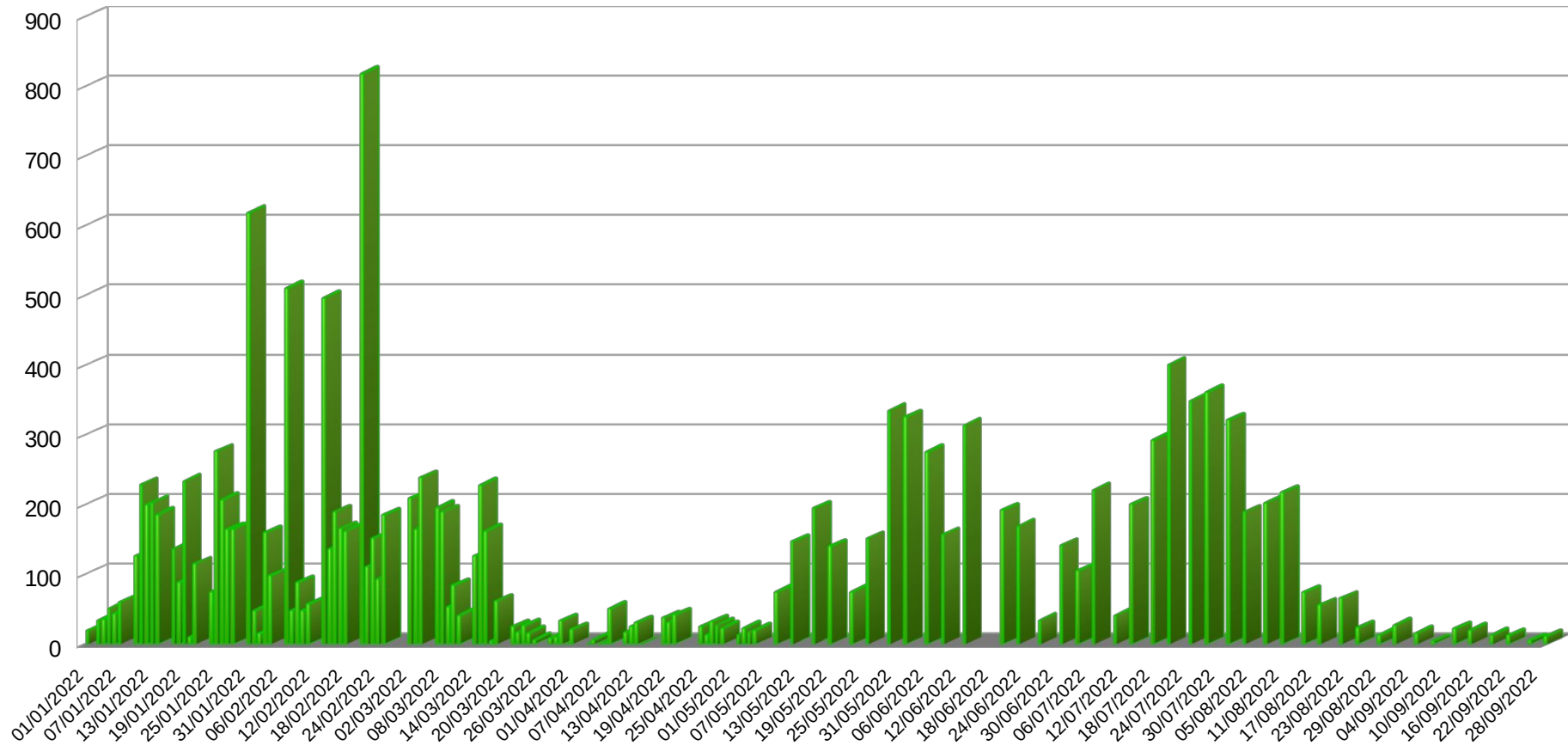




**Prefeitura de São João da Boa Vista**  
**Departamento Municipal de Saúde**  
**SEC – Setor de Educação e Comunicação**  
Av. Dr. Oscar Pirajá Martins, 1520 – Santa Edwirges  
e-mail: [comunica\\_saude@saojoao.sp.gov.br](mailto:comunica_saude@saojoao.sp.gov.br) – Telefone: 3634-8108  
Ouvidoria da Prefeitura: 0800-7730156 ou [www.eouve.com.br](http://www.eouve.com.br)



Gráfico 13-B: Acumulado por ordem de data de divulgação dos casos positivos de COVID-19 em São João da Boa Vista entre 1 de janeiro de 2022 e 29 de setembro de 2022.

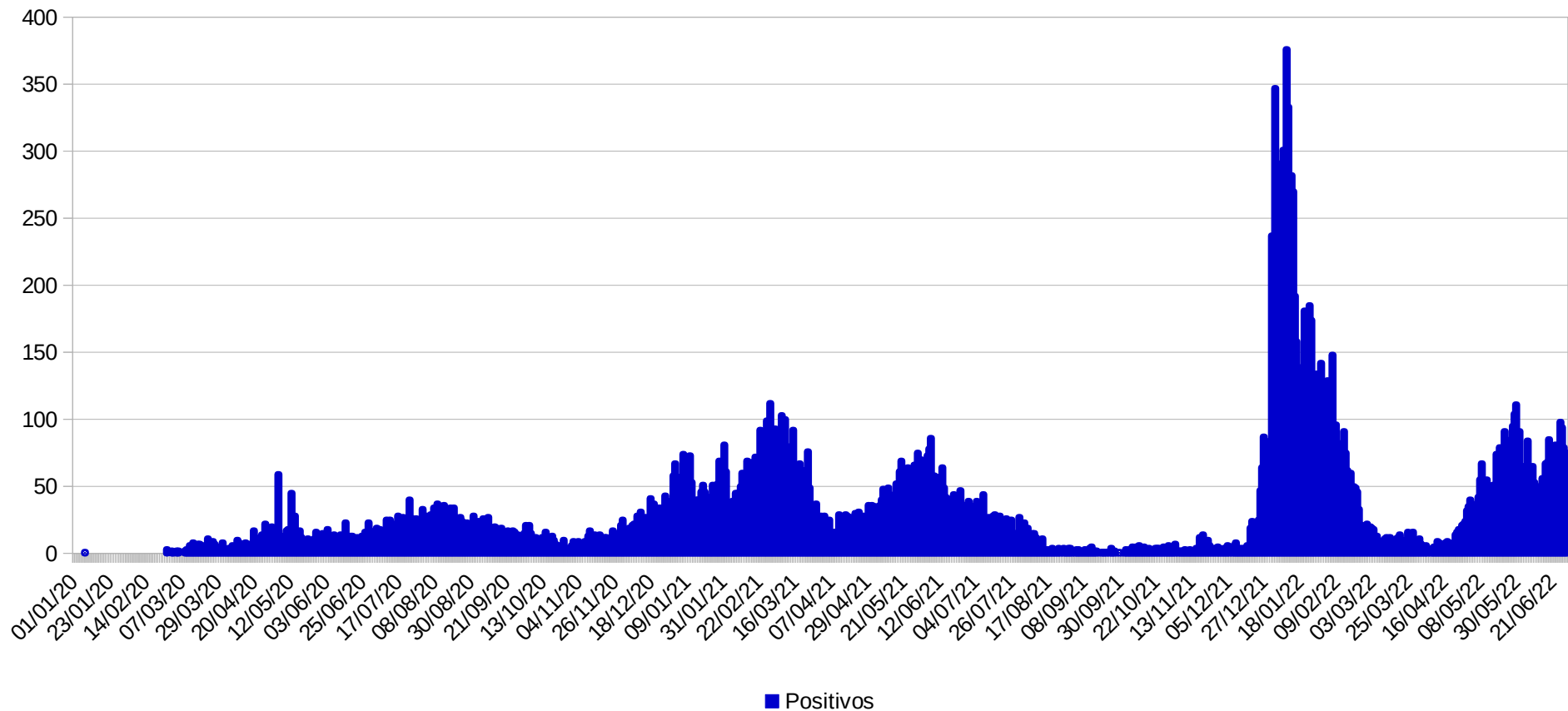




**Prefeitura de São João da Boa Vista**  
**Departamento Municipal de Saúde**  
**SEC – Setor de Educação e Comunicação**  
Av. Dr. Oscar Pirajá Martins, 1520 – Santa Edwirges  
e-mail: [comunica\\_saude@saojoao.sp.gov.br](mailto:comunica_saude@saojoao.sp.gov.br) – Telefone: 3634-8108  
Ouvidoria da Prefeitura: 0800-7730156 ou [www.eouve.com.br](http://www.eouve.com.br)



Gráfico 14: Acumulado por ordem da data de início dos sintomas dos casos positivos de COVID-19 em São João da Boa Vista entre 19 de março de 2020 até 29 de setembro de 2022.

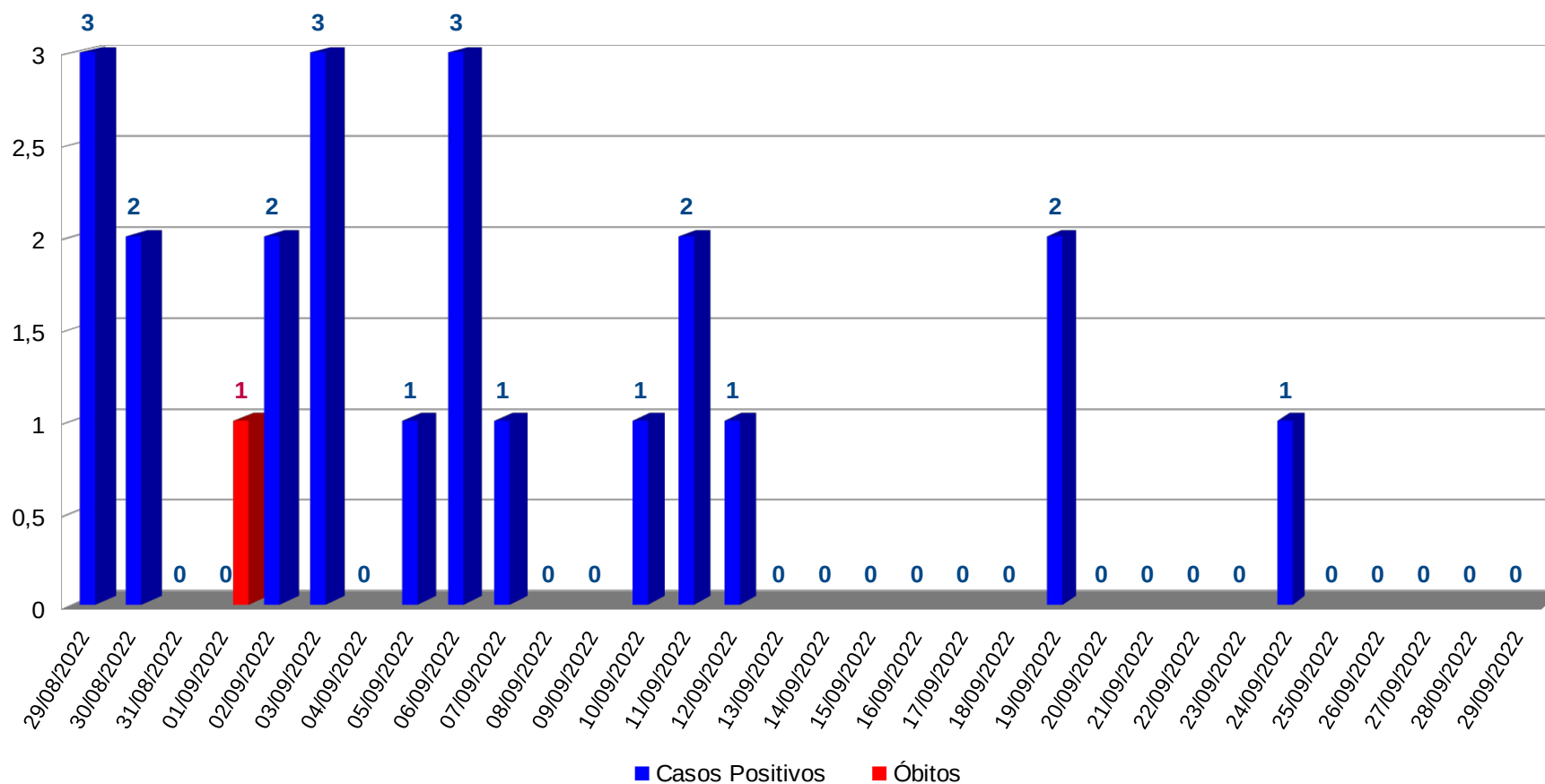




Prefeitura de São João da Boa Vista  
Departamento Municipal de Saúde  
SEC – Setor de Educação e Comunicação  
Av. Dr. Oscar Pirajá Martins, 1520 – Santa Edwirges  
e-mail: [comunica\\_saude@saojoao.sp.gov.br](mailto:comunica_saude@saojoao.sp.gov.br) – Telefone: 3634-8108  
Ouvidoria da Prefeitura: 0800-7730156 ou [www.eouve.com.br](http://www.eouve.com.br)



Gráfico 15: Comparativo dos casos positivos (data do início dos sintomas) e óbitos de COVID-19 em São João da Boa Vista entre 29 de agosto de 2022 e 29 de setembro de 2022.

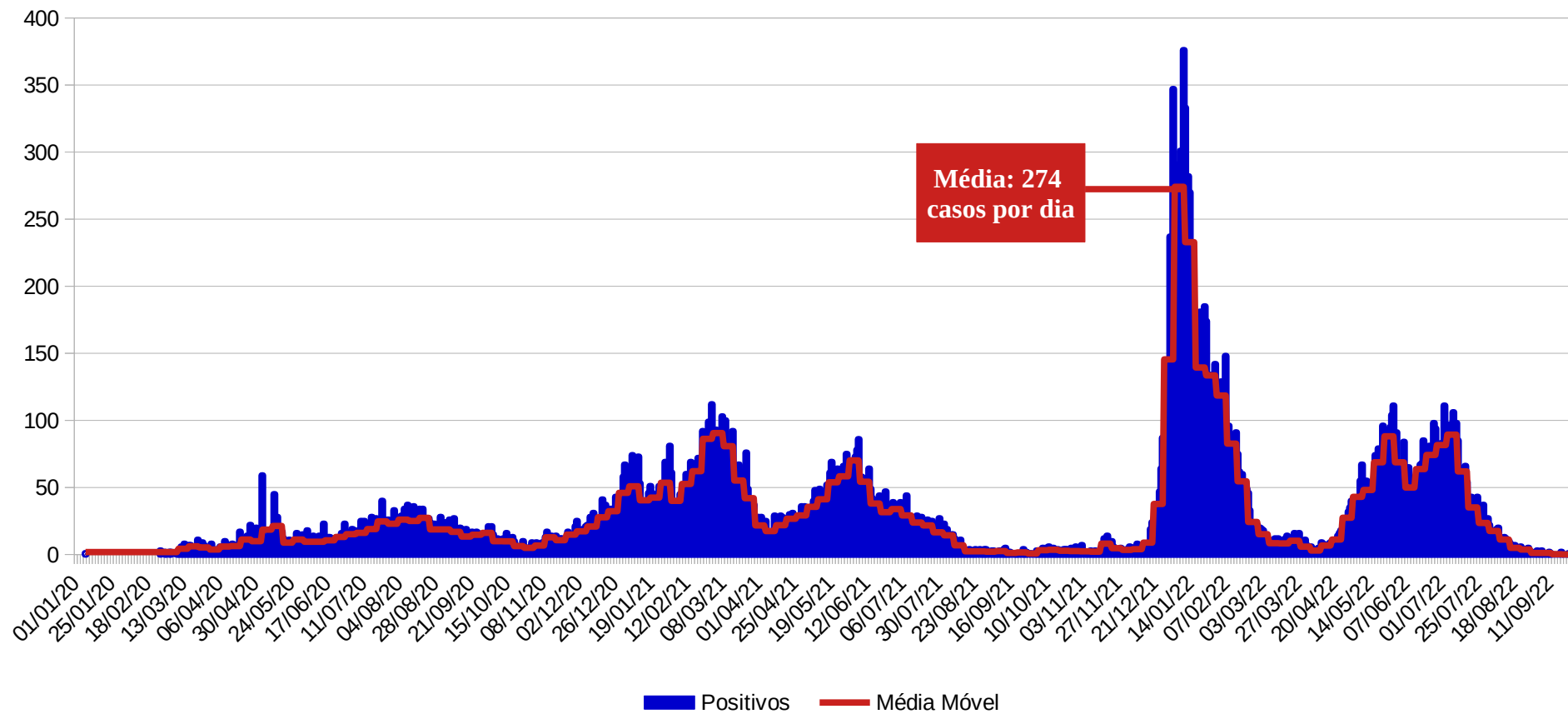




**Prefeitura de São João da Boa Vista**  
**Departamento Municipal de Saúde**  
**SEC – Setor de Educação e Comunicação**  
Av. Dr. Oscar Pirajá Martins, 1520 – Santa Edwirges  
e-mail: [comunica\\_saude@saojoao.sp.gov.br](mailto:comunica_saude@saojoao.sp.gov.br) – Telefone: 3634-8108  
Ouvidoria da Prefeitura: 0800-7730156 ou [www.eouve.com.br](http://www.eouve.com.br)



Gráfico 16: Média Móvel dos casos positivos de COVID-19 em São João da Boa Vista entre 30 de março de 2020 até 29 de setembro de 2022.

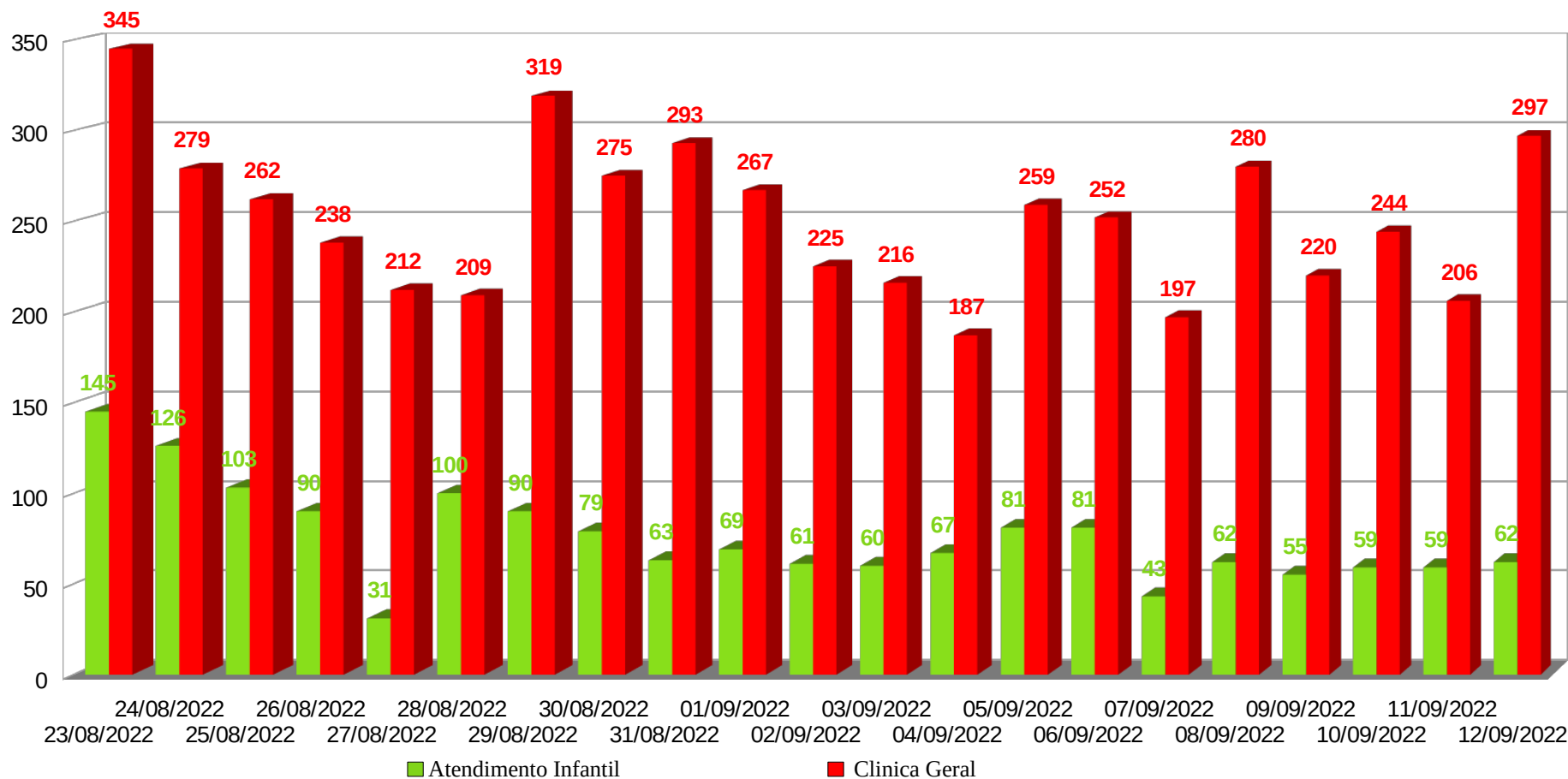




Prefeitura de São João da Boa Vista  
Departamento Municipal de Saúde  
SEC – Setor de Educação e Comunicação  
Av. Dr. Oscar Pirajá Martins, 1520 – Santa Edwirges  
e-mail: [comunica\\_saude@saojoao.sp.gov.br](mailto:comunica_saude@saojoao.sp.gov.br) – Telefone: 3634-8108  
Ouvidoria da Prefeitura: 0800-7730156 ou [www.eouve.com.br](http://www.eouve.com.br)



Gráfico 17: Consultas médias realizadas na UPA no período entre 23 de agosto de 2022 e 12 de setembro de 2022.



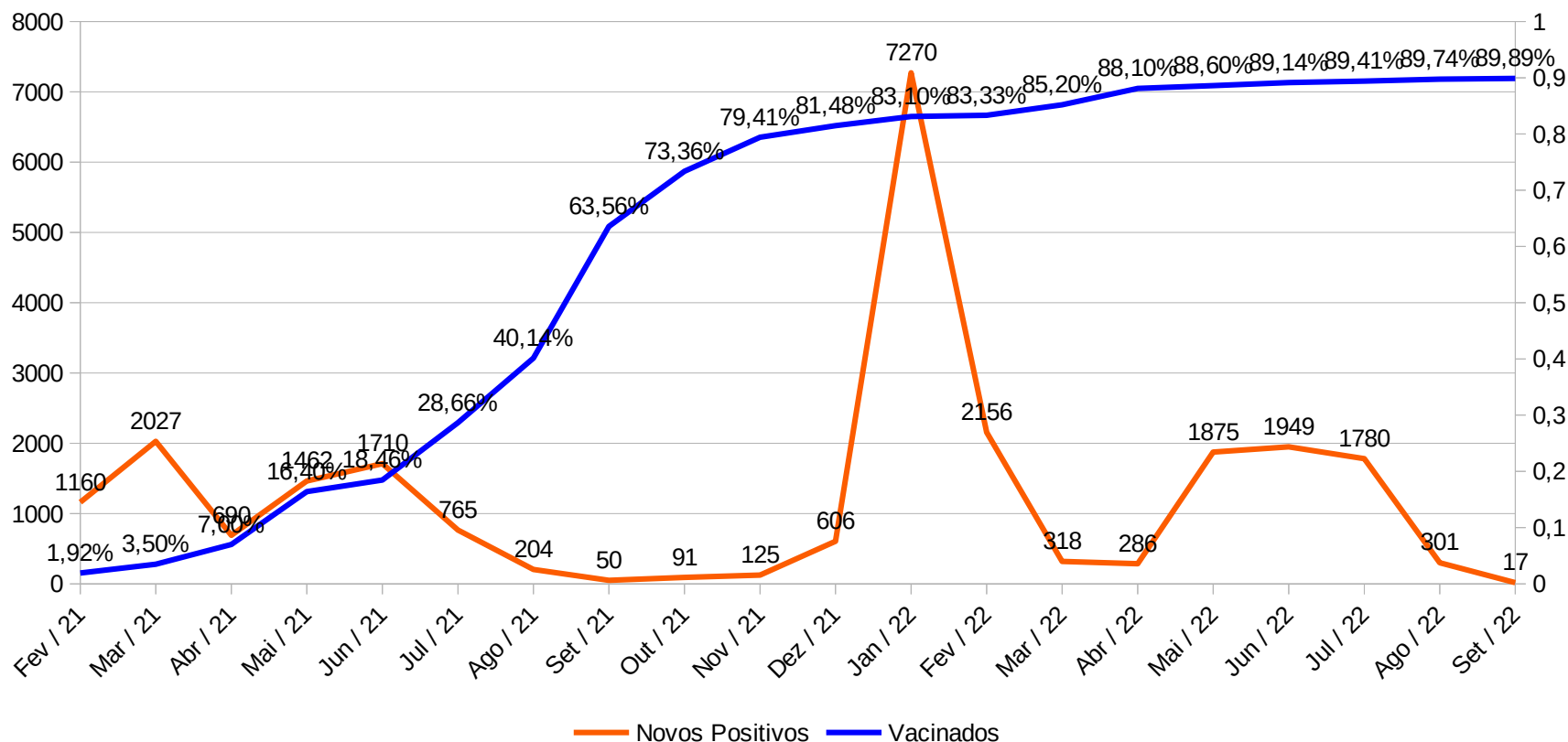
\*O Centro de Atendimento para Enfrentamento à COVID-19 encerrou suas atividades no dia 30/04/2022.



**Prefeitura de São João da Boa Vista**  
**Departamento Municipal de Saúde**  
**SEC – Setor de Educação e Comunicação**  
 Av. Dr. Oscar Pirajá Martins, 1520 – Santa Edwirges  
 e-mail: [comunica\\_saude@saojoao.sp.gov.br](mailto:comunica_saude@saojoao.sp.gov.br) – Telefone: 3634-8108  
 Ouvidoria da Prefeitura: 0800-7730156 ou [www.eouve.com.br](http://www.eouve.com.br)



Gráfico 18: Comparativo entre novos casos positivos mensais e o percentual de vacinados em São João da Boa Vista no período entre 1 de fevereiro de 2021 e 29 de setembro de 2022.



Fonte: Estimativa população 2021 IGBE – 92.315 habitantes.

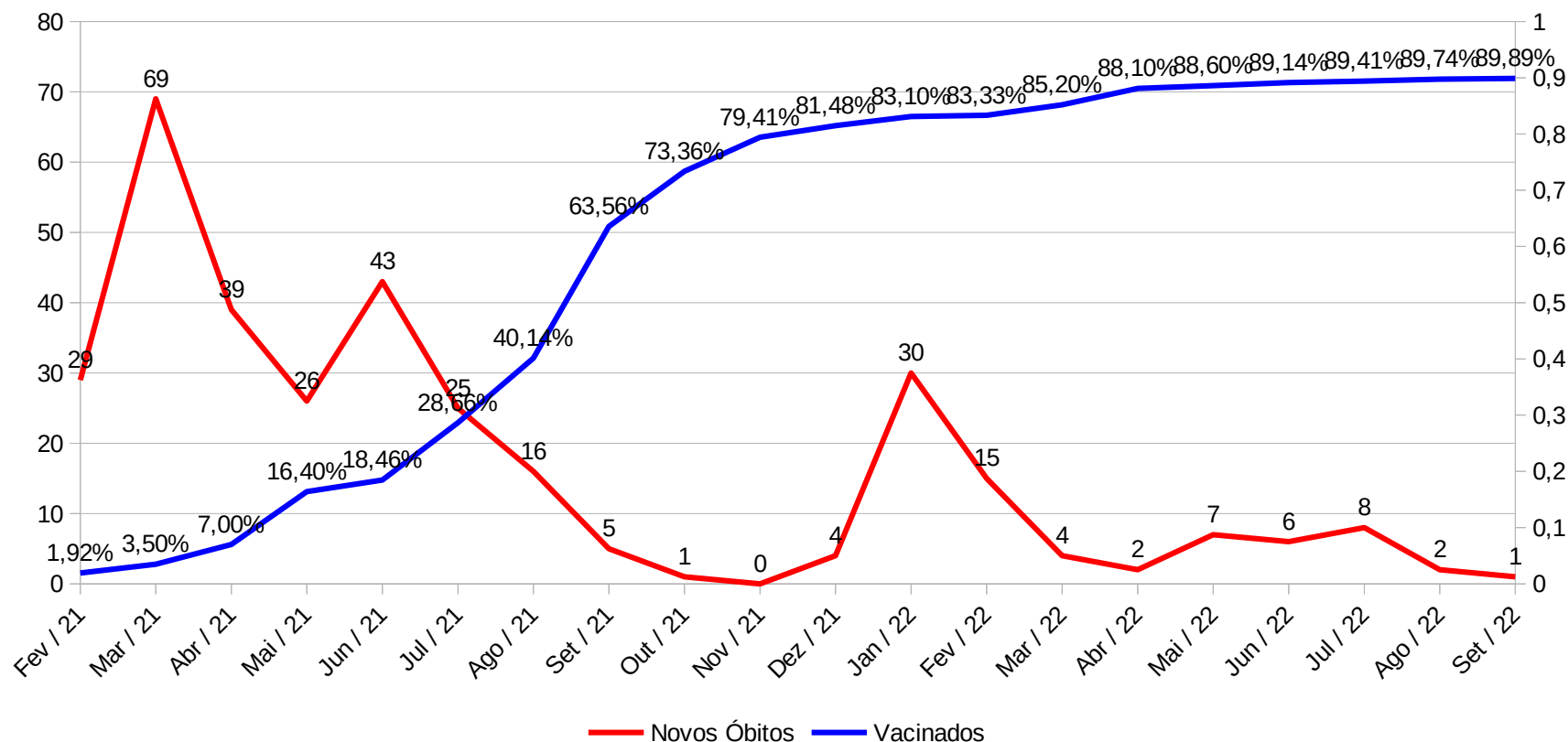




**Prefeitura de São João da Boa Vista**  
**Departamento Municipal de Saúde**  
**SEC – Setor de Educação e Comunicação**  
 Av. Dr. Oscar Pirajá Martins, 1520 – Santa Edwirges  
 e-mail: [comunica\\_saude@saojoao.sp.gov.br](mailto:comunica_saude@saojoao.sp.gov.br) – Telefone: 3634-8108  
 Ouvidoria da Prefeitura: 0800-7730156 ou [www.eouve.com.br](http://www.eouve.com.br)



Gráfico 19: Comparativo entre novos óbitos mensais e o percentual de vacinados em São João da Boa Vista no período entre 1 de fevereiro de 2021 e 29 de setembro de 2022.



Fonte: Estimativa população 2021 IGBE – 92.315 habitantes.