



Prefeitura Municipal  
São João da Boa Vista

Prefeitura de São João da Boa Vista  
Departamento Municipal de Saúde  
SEC – Setor de Educação e Comunicação  
Av. Dr. Oscar Pirajá Martins, 1520 – Santa Edwirges  
e-mail: [comunica\\_saude@saojoao.sp.gov.br](mailto:comunica_saude@saojoao.sp.gov.br) – Telefone: 3634-8108  
Ouvidoria da Prefeitura: 0800-7730156 ou [www.eouve.com.br](http://www.eouve.com.br)



SETOR DE EDUCAÇÃO E COMUNICAÇÃO  
DEPARTAMENTO MUNICIPAL DE SAÚDE

## Boletim Epidemiológico nº 82

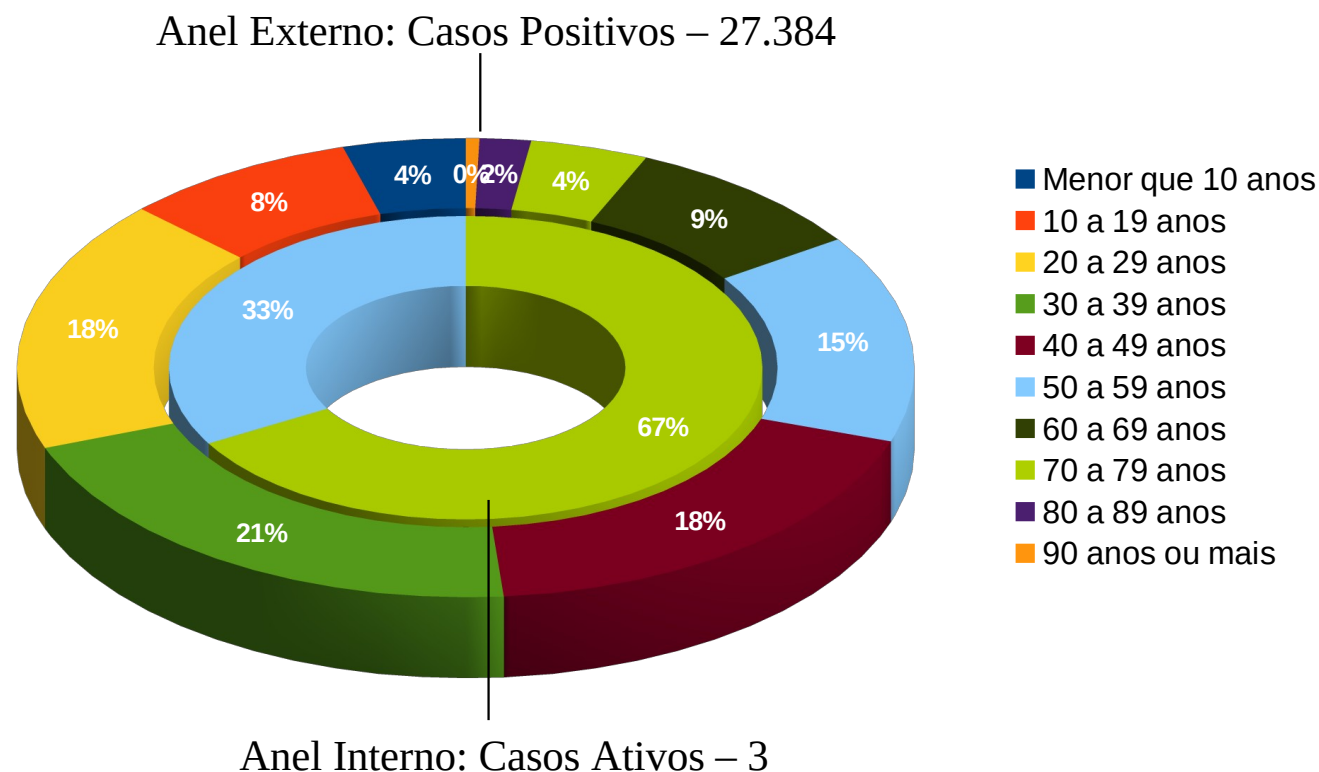
Tabela 1: Distribuição por faixa etária dos casos positivos de COVID-19 em São João da Boa Vista entre 18 de março de 2020 e 9 de setembro de 2022.

Situação	Faixa Etária										Total Fem.	Total Masc.	Total Geral	Foi Hospitalizado					
	10 anos ou menos	10 a 19 anos	20 a 29 anos	30 a 39 anos	40 a 49 anos	50 a 59 anos	60 a 69 anos	70 a 79 anos	80 a 89 anos	90 anos ou mais				Não	Sim	Alta	Quarto	UTI	Óbito
Notificados (com solicitação de exame)	-	-	-	-	-	-	-	-	-	-	-	-	59815	-	-	-	-	-	-
Negativos	-	-	-	-	-	-	-	-	-	-	-	-	32431	-	-	-	-	-	-
Positivos	1208	2312	4885	5658	5052	4007	2457	1165	505	135	15026	12358	27384	26136	1007	653	0	0	379
Recuperados	-	-	-	-	-	-	-	-	-	-	--	-	27316	-	-	-	-	-	-
Óbitos por COVID-19	-	1	4	14	42	64	68	91	68	27	192	186	378	-	-	-	-	-	-
Óbitos com COVID-19	-	-	-	-	1	1	1	1	1	-	-	-	5	-	-	-	-	-	-
Monitorados*	0*																		

\*A partir de 10 de janeiro de 2022 o serviço de monitoramento domiciliar foi descontinuado.



Gráfico 1: Comparativo por faixa etária dos casos positivos por COVID-19, por critério de data do início dos sintomas, no período de 30 de março de 2020 até 9 de setembro de 2022 e dos casos positivos ativos (em casa + hospitalizados nos últimos 14 dias) em São João da Boa Vista.

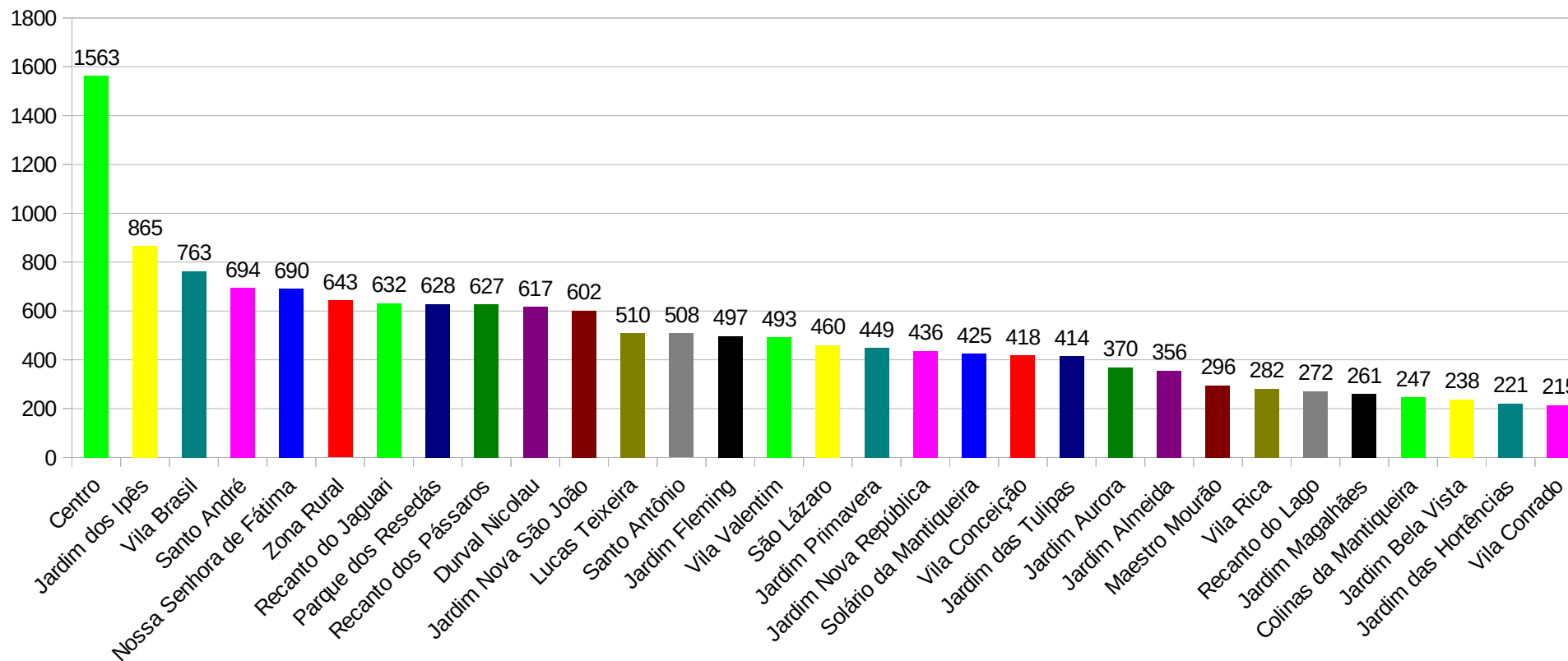




**Prefeitura de São João da Boa Vista**  
**Departamento Municipal de Saúde**  
**SEC – Setor de Educação e Comunicação**  
Av. Dr. Oscar Pirajá Martins, 1520 – Santa Edwirges  
e-mail: [comunica\\_saude@saojoao.sp.gov.br](mailto:comunica_saude@saojoao.sp.gov.br) – Telefone: 3634-8108  
Ouvidoria da Prefeitura: 0800-7730156 ou [www.eouve.com.br](http://www.eouve.com.br)



Gráfico 2: Distribuição dos bairros com maior incidência de casos positivos de COVID-19 em São João da Boa Vista entre 30 de março de 2020 e 9 de setembro de 2022.

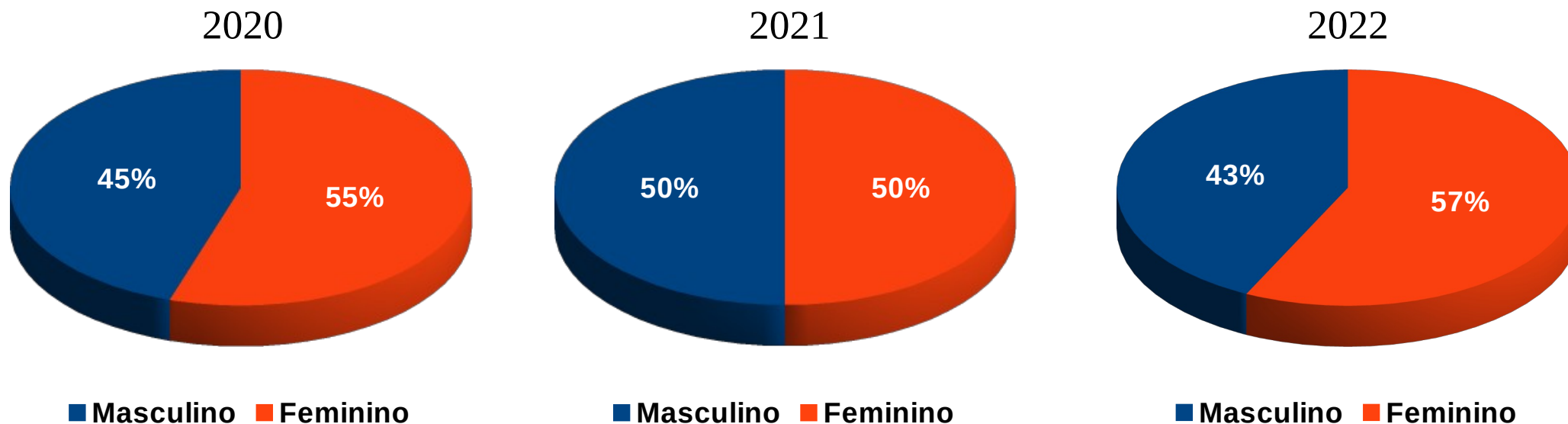




**Prefeitura de São João da Boa Vista**  
**Departamento Municipal de Saúde**  
**SEC – Setor de Educação e Comunicação**  
Av. Dr. Oscar Pirajá Martins, 1520 – Santa Edwirges  
e-mail: [comunica\\_saude@saojoao.sp.gov.br](mailto:comunica_saude@saojoao.sp.gov.br) – Telefone: 3634-8108  
Ouvidoria da Prefeitura: 0800-7730156 ou [www.eouve.com.br](http://www.eouve.com.br)



Gráfico 3: Distribuição por sexo dos casos positivos de COVID-19 em São João da Boa Vista entre 30 de março de 2020 e 1 de setembro de 2022.





**Prefeitura de São João da Boa Vista**  
**Departamento Municipal de Saúde**  
**SEC – Setor de Educação e Comunicação**  
Av. Dr. Oscar Pirajá Martins, 1520 – Santa Edwirges  
e-mail: [comunica\\_saude@saojoao.sp.gov.br](mailto:comunica_saude@saojoao.sp.gov.br) – Telefone: 3634-8108  
Ouvidoria da Prefeitura: 0800-7730156 ou [www.eouve.com.br](http://www.eouve.com.br)



Gráfico 4: Distribuição por profissão dos casos positivos de COVID-19 em São João da Boa Vista entre 30 de março de 2020 e 9 de setembro de 2022.





Gráfico 4: Distribuição dos serviços de saúde dos casos positivos de COVID-19 em São João da Boa Vista entre 30 de março de 2020 e 9 de setembro de 2022.

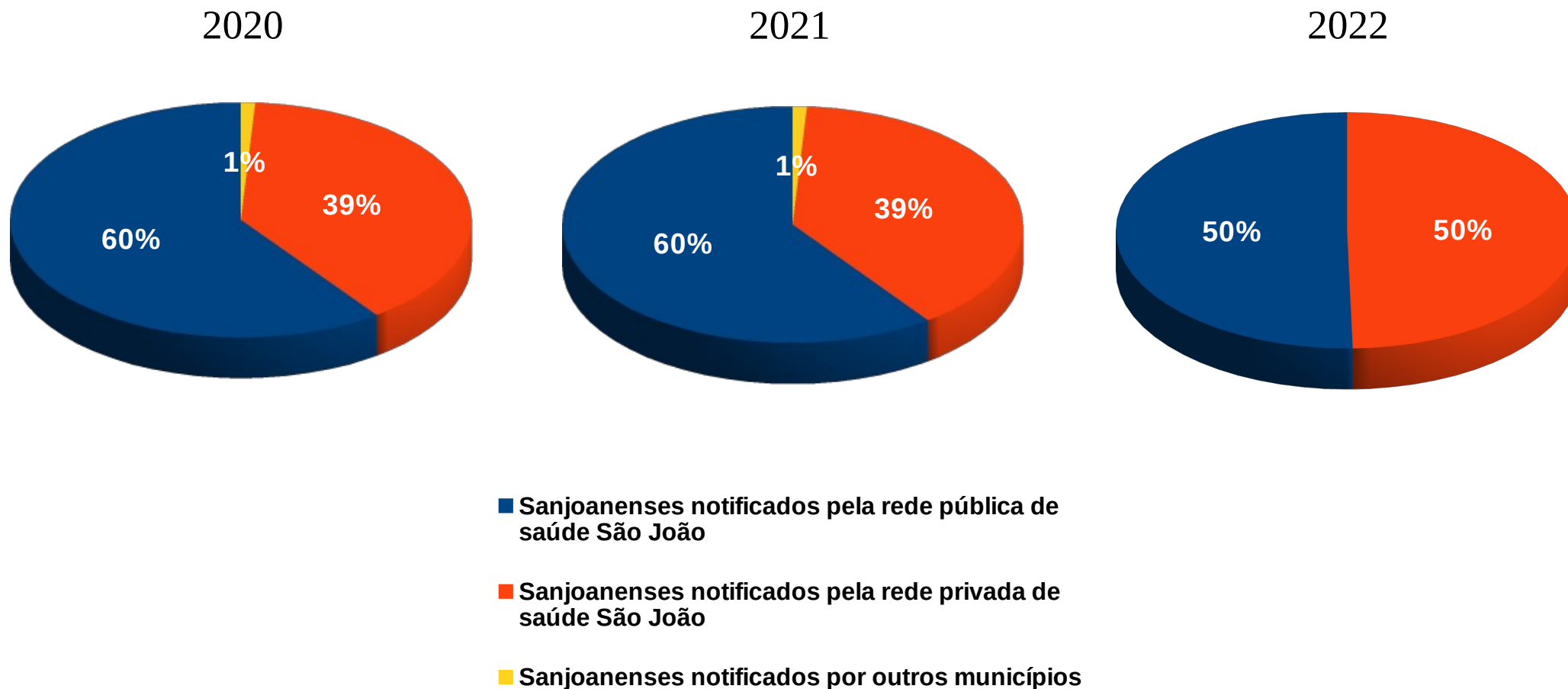
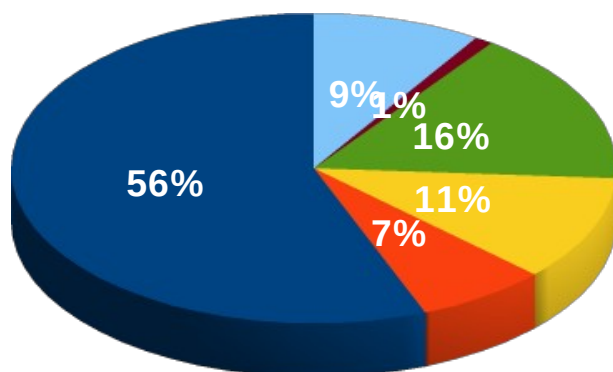


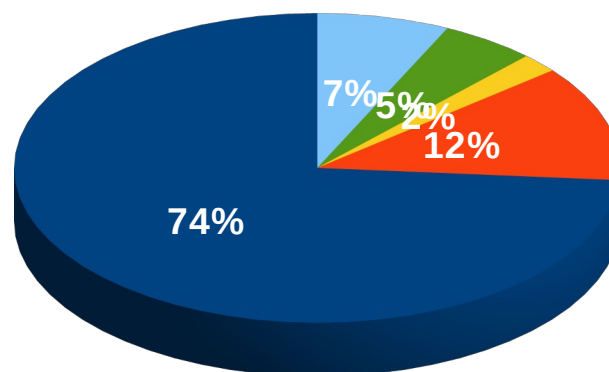


Gráfico 5: Distribuição dos serviços de saúde da rede pública notificantes dos casos positivos de COVID-19 em São João da Boa Vista entre 30 de março de 2020 e 9 de setembro de 2022.

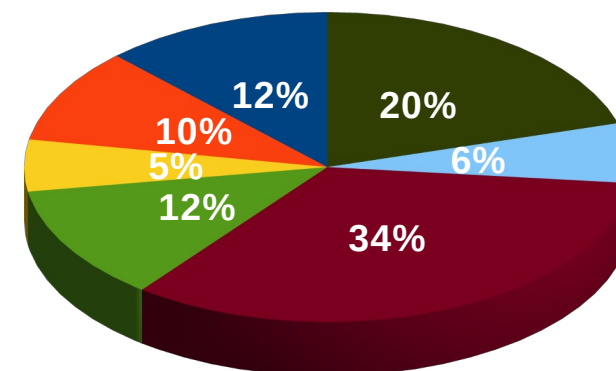
2020



2021



2022



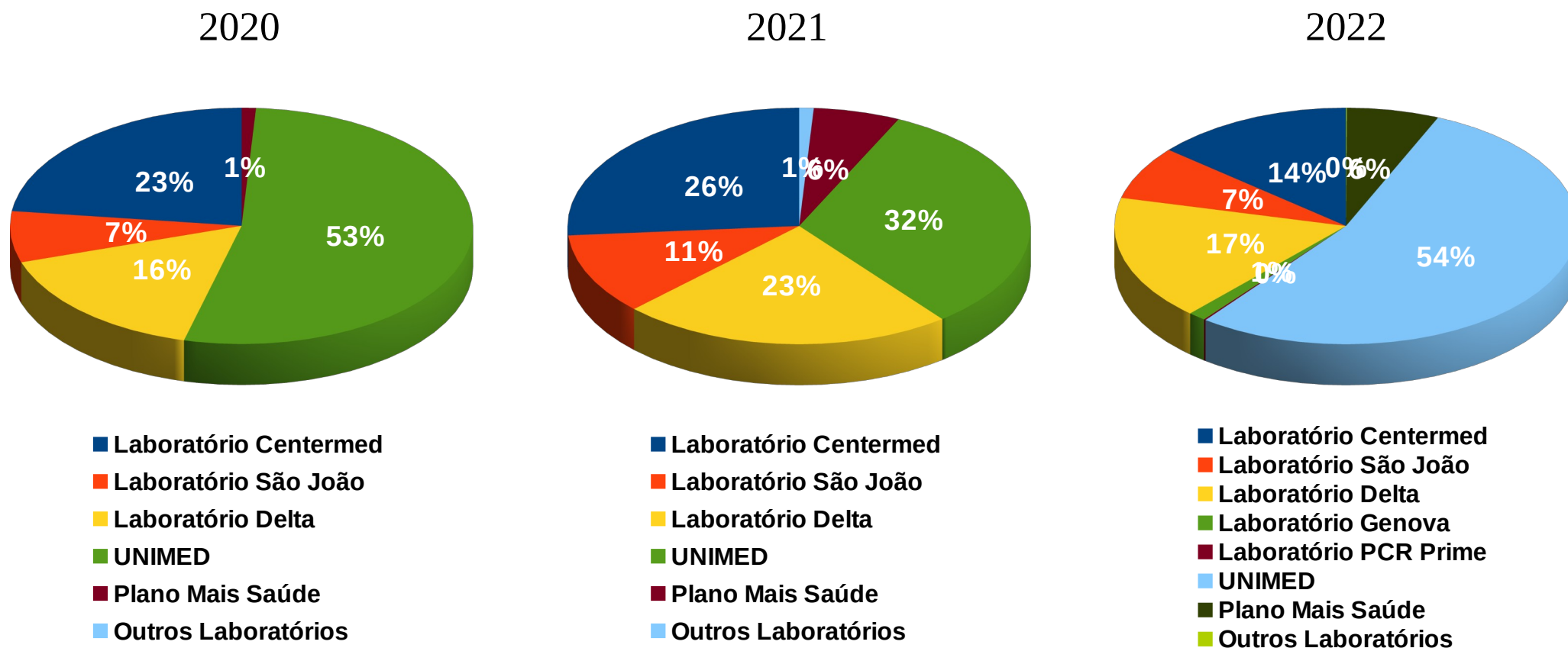
- Centro COVID
- Santa Casa
- UBS - Unidades Básicas
- USF - Unidade de Saúde da Família
- UPA
- Vigilância Epidemiológica

- Centro COVID
- Santa Casa
- UBS - Unidades Básicas
- USF - Unidade de Saúde da Família
- UPA
- Vigilância Epidemiológica

- Centro COVID
- Santa Casa
- UBS - Unidades Básicas
- USF - Unidade de Saúde da Família
- UPA
- Vigilância Epidemiológica
- Carreta de Testagem



Gráfico 6: Distribuição dos serviços de saúde da rede privada notificantes dos casos positivos de COVID-19 em São João da Boa Vista entre 30 de março de 2020 e 9 de setembro de 2022.







Prefeitura Municipal  
São João da Boa Vista

**Prefeitura de São João da Boa Vista**  
**Departamento Municipal de Saúde**  
**SEC – Setor de Educação e Comunicação**  
Av. Dr. Oscar Pirajá Martins, 1520 – Santa Edwirges  
e-mail: [comunica\\_saude@saojoao.sp.gov.br](mailto:comunica_saude@saojoao.sp.gov.br) – Telefone: 3634-8108  
Ouvidoria da Prefeitura: 0800-7730156 ou [www.eouve.com.br](http://www.eouve.com.br)



SETOR DE EDUCAÇÃO E COMUNICAÇÃO  
DEPARTAMENTO MUNICIPAL DE SAÚDE

Tabela 2: Dados acumulados dos casos positivos de COVID-19 em São João da Boa Vista entre 1 de julho de 2022 e 8 de setembro de 2022.

Situação	01/ jul	04/ jul	07/ jul	11/ jul	14/ jul	18/ jul	21/ jul	25/ jul	28/ jul	01/ ago	04/ ago	08/ ago	11/ ago	15/ ago	18/ ago	22/ ago	25/ ago	29/ ago	01/ set	05/ set	08/ set
Notificados (com solicitação de exame)	56629	56734	56955	56996	57197	57490	57894	58240	58602	58924	59114	59317	59535	59609	59665	59731	59755	59768	59795	59811	59815
Positivos	24198	24303	24524	24656	24766	25059	25460	25809	26171	26493	26683	26886	27104	27178	27234	27300	27324	27337	27364	27380	27384
Negativos	32431	32431	32431	32431	32431	32431	32431	32431	32431	32431	32431	32431	32431	32431	32431	32431	32431	32431	32431	32431	32431
Recuperados	24007	24228	24319	24462	24480	24810	24954	25567	25804	25804	26493	26766	26766	27075	27082	27195	27206	27273	27273	27315	27314
Óbitos por COVID-19	367	370	370	370	373	374	374	375	375	376	376	376	378	378	378	378	378	378	378	379	379
Óbitos com COVID-19	5	5	5	5	5	5	5	5	5	5	5	5	5	5	5	5	5	5	5	5	5
Monitorados*	0	0	0	0	0	0	0	0	0	0	0	0	0	0	0	0	0	0	0	0	0

\*A partir de 10 de janeiro de 2022 o serviço de monitoramento domiciliar foi descontinuado.



**Prefeitura de São João da Boa Vista**  
**Departamento Municipal de Saúde**  
**SEC – Setor de Educação e Comunicação**  
 Av. Dr. Oscar Pirajá Martins, 1520 – Santa Edwirges  
 e-mail: [comunica\\_saude@saojoao.sp.gov.br](mailto:comunica_saude@saojoao.sp.gov.br) – Telefone: 3634-8108  
 Ouvidoria da Prefeitura: 0800-7730156 ou [www.eouve.com.br](http://www.eouve.com.br)



Tabela 3: Percentual de testados, positivos e óbitos dos casos de COVID-19 em São João da Boa Vista entre 1 de julho de 2022 e 8 de setembro de 2022.

Situação	01/ jul	04/ jul	07/ jul	11/ jul	14/ jul	18/ jul	21/ jul	25/ jul	28/ jul	01/ ago	04/ ago	08/ ago	11/ ago	15/ ago	18/ ago	22/ ago	25/ ago	29/ ago	01/ set	05/ set	08/ set
<b>Total de testes realizados</b>	56629	56734	56955	56996	57197	57490	57894	58240	58602	58924	59114	59317	59535	59609	59665	59731	59755	59768	59795	59811	59815
<b>Percentual Testados / População</b>	61,34	61,46	61,70	61,74	58,36	58,38	62,71	63,09	63,48	63,83	64,04	64,25	64,49	59,95	64,63	64,70	64,73	64,74	64,70	64,79	64,79
<b>Total de Casos Positivos</b>	24198	24303	24524	24656	24766	25059	25460	25809	26171	26493	26683	26886	27104	27178	27234	27300	27324	27337	27364	27380	27384
<b>Percentual Positivos / Testados</b>	42,73	42,84	43,06	43,26	43,30	43,59	43,98	44,31	44,66	44,96	45,14	45,33	45,53	45,59	45,64	45,70	45,73	45,74	45,76	45,78	45,78
<b>Percentual Positivos / População</b>	26,21	26,33	26,57	26,71	26,83	27,15	27,58	27,96	28,35	28,70	28,90	29,12	29,36	29,44	29,50	29,57	29,60	29,61	29,64	29,66	29,66
<b>Total de Óbitos</b>	367	370	370	370	373	374	374	375	375	376	376	376	378	378	378	378	378	378	378	379	379
<b>Percentual Óbitos / População</b>	0,40	0,40	0,40	0,40	0,40	0,41	0,41	0,41	0,41	0,41	0,41	0,41	0,41	0,41	0,41	0,41	0,41	0,41	0,41	0,41	0,41
<b>Percentual Óbitos / Testados</b>	0,65	0,65	0,65	0,65	0,65	0,65	0,65	0,64	0,64	0,64	0,64	0,63	0,63	0,63	0,63	0,63	0,63	0,63	0,63	0,63	0,63
<b>Percentual Óbitos / Positivos</b>	1,52	1,52	1,51	1,50	1,51	1,49	1,47	1,45	1,43	1,42	1,41	1,40	1,39	1,39	1,39	1,38	1,38	1,38	1,38	1,38	1,38

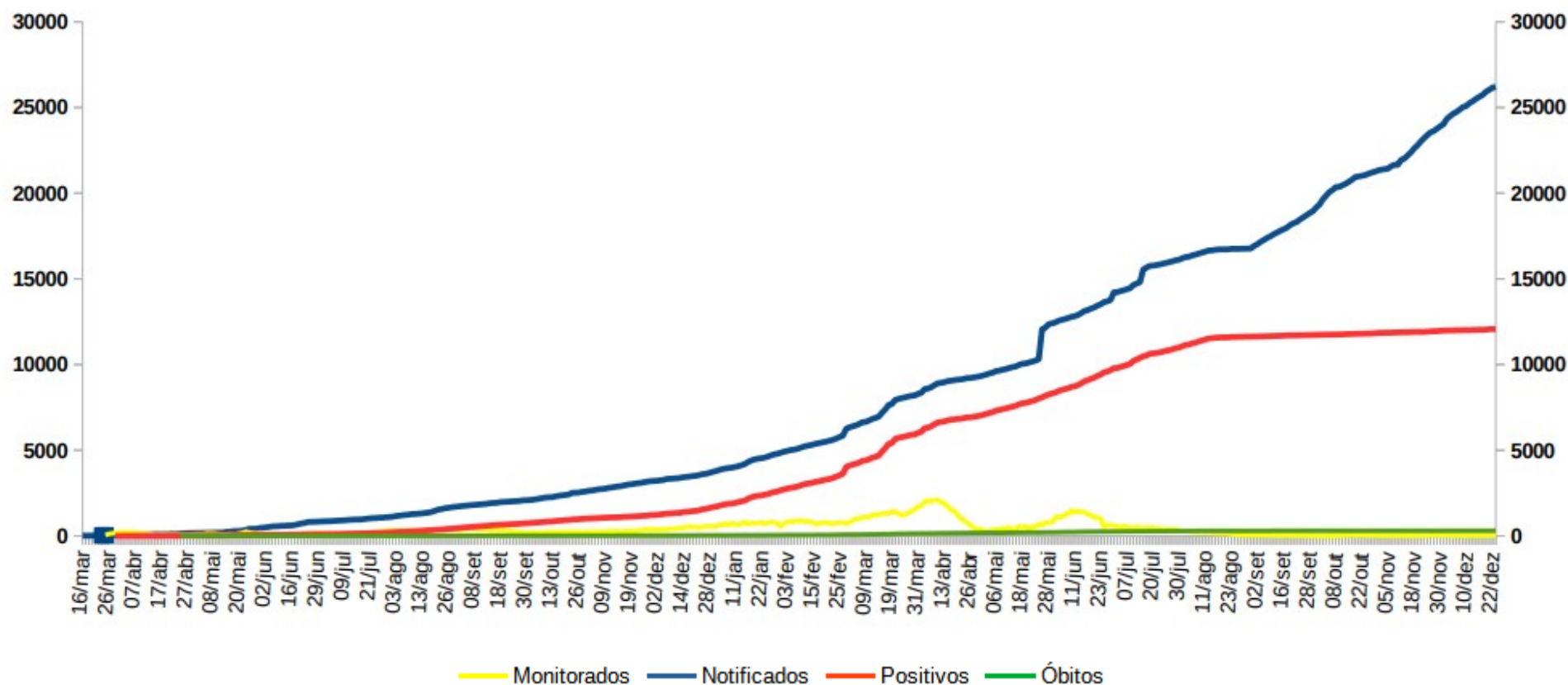
Fonte: Estimativa população 2021 IGBE – 92.315 habitantes.



**Prefeitura de São João da Boa Vista**  
**Departamento Municipal de Saúde**  
**SEC – Setor de Educação e Comunicação**  
Av. Dr. Oscar Pirajá Martins, 1520 – Santa Edwirges  
e-mail: [comunica\\_saude@saojoao.sp.gov.br](mailto:comunica_saude@saojoao.sp.gov.br) – Telefone: 3634-8108  
Ouvidoria da Prefeitura: 0800-7730156 ou [www.eouve.com.br](http://www.eouve.com.br)



Gráfico 8-A: Amostragem dos casos notificados, monitorados, positivos e óbitos de COVID-19 em São João da Boa Vista entre 23 de março de 2020 e 31 de dezembro de 2021.

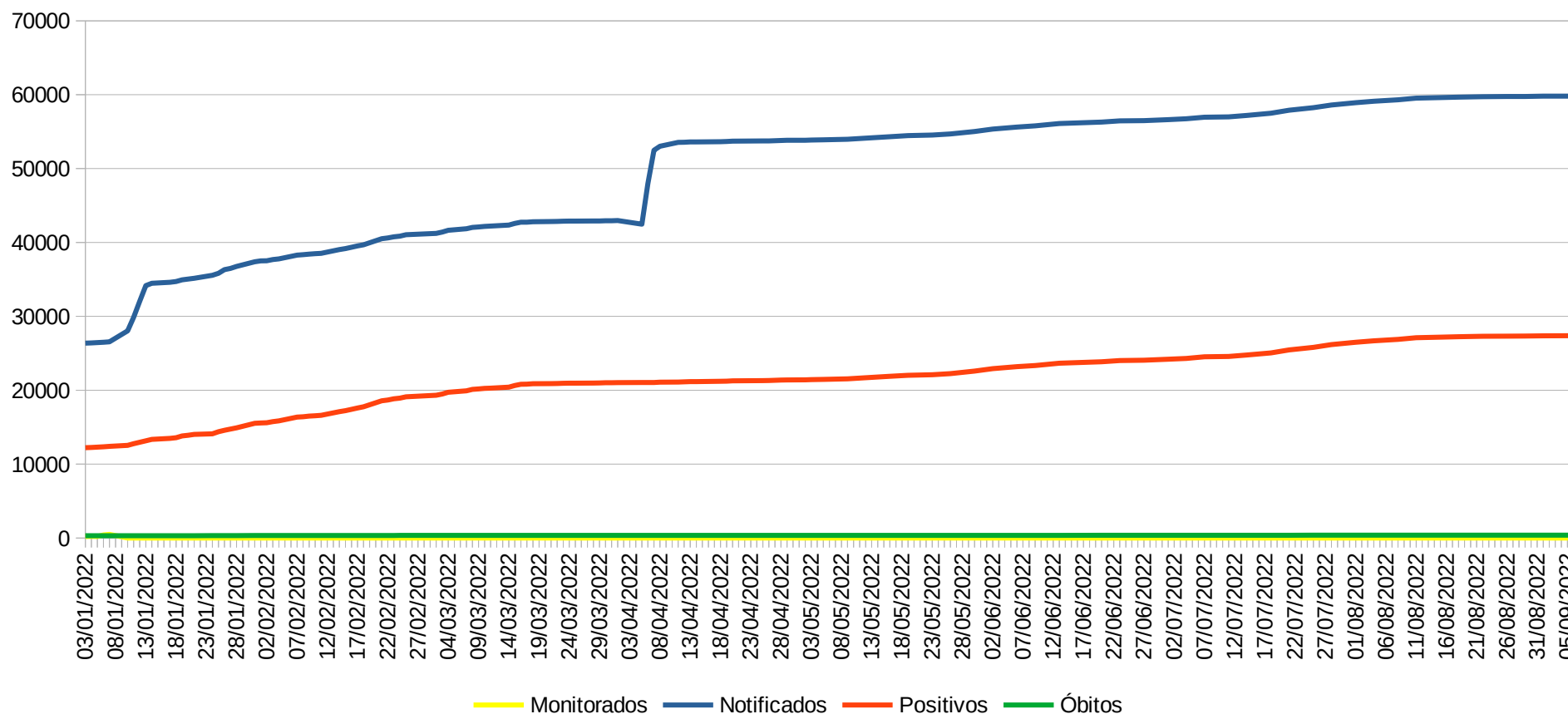




**Prefeitura de São João da Boa Vista**  
**Departamento Municipal de Saúde**  
**SEC – Setor de Educação e Comunicação**  
Av. Dr. Oscar Pirajá Martins, 1520 – Santa Edwirges  
e-mail: [comunica\\_saude@saojoao.sp.gov.br](mailto:comunica_saude@saojoao.sp.gov.br) – Telefone: 3634-8108  
Ouvidoria da Prefeitura: 0800-7730156 ou [www.eouve.com.br](http://www.eouve.com.br)



Gráfico 8-B: Amostragem dos casos notificados, monitorados, positivos e óbitos de COVID-19 em São João da Boa Vista entre 1 de janeiro de 2022 e 9 de setembro de 2022.



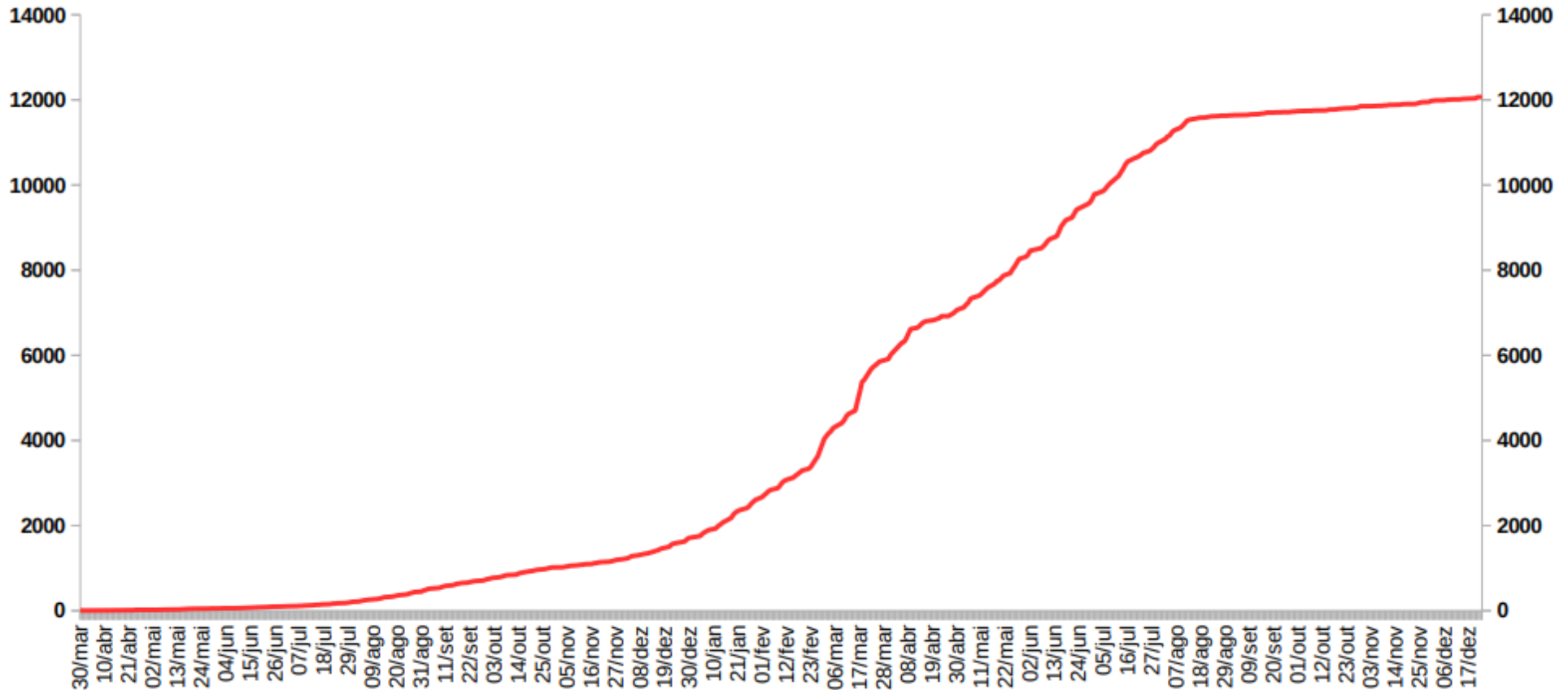
\*A partir de 10 de janeiro de 2022 o serviço de monitoramento domiciliar foi descontinuado.



**Prefeitura de São João da Boa Vista**  
**Departamento Municipal de Saúde**  
**SEC – Setor de Educação e Comunicação**  
Av. Dr. Oscar Pirajá Martins, 1520 – Santa Edwirges  
e-mail: [comunica\\_saude@saojoao.sp.gov.br](mailto:comunica_saude@saojoao.sp.gov.br) – Telefone: 3634-8108  
Ouvidoria da Prefeitura: 0800-7730156 ou [www.eouve.com.br](http://www.eouve.com.br)



Gráfico 9-A: Acumulado de casos positivos de COVID-19 em São João da Boa Vista entre 19 de março de 2020 e 31 de dezembro de 2021.

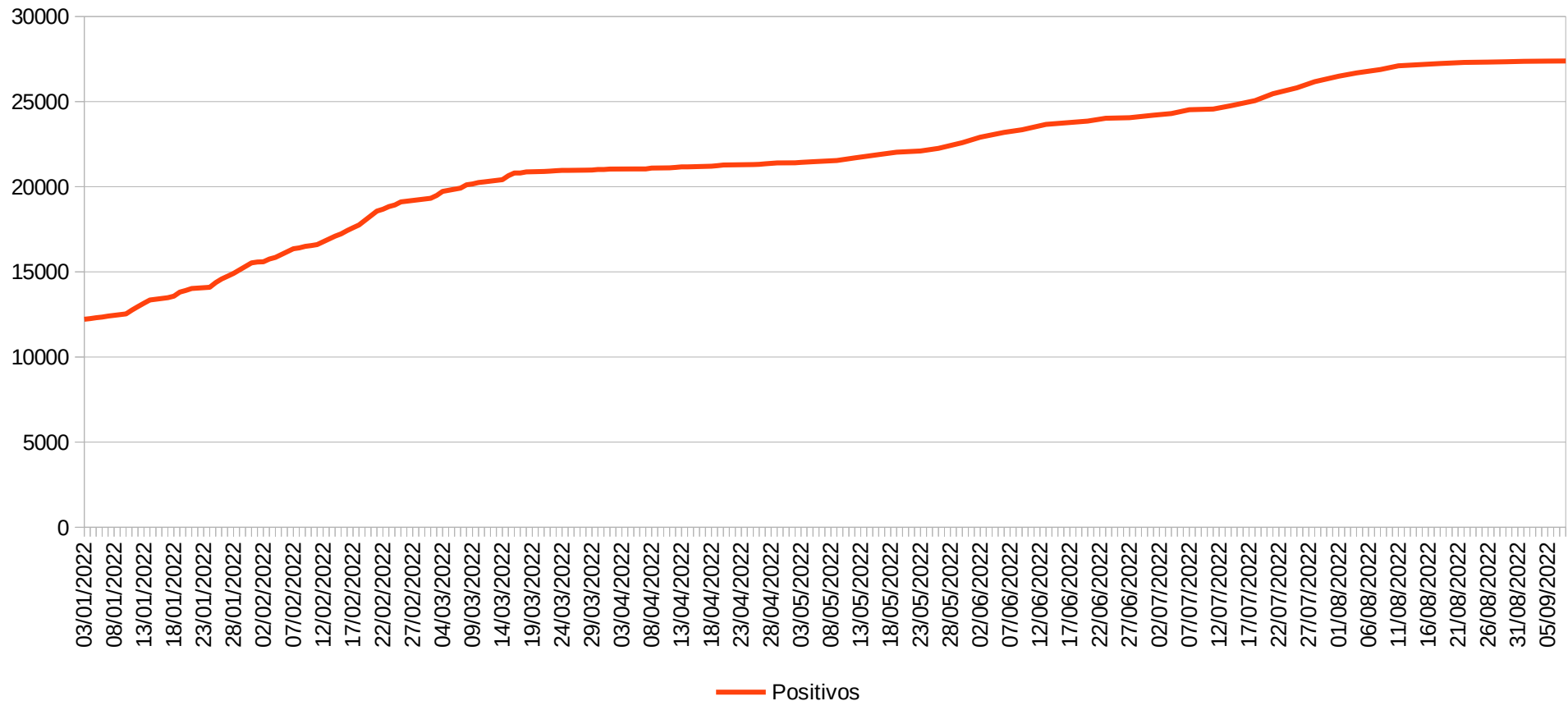




**Prefeitura de São João da Boa Vista**  
**Departamento Municipal de Saúde**  
**SEC – Setor de Educação e Comunicação**  
Av. Dr. Oscar Pirajá Martins, 1520 – Santa Edwirges  
e-mail: [comunica\\_saude@saojoao.sp.gov.br](mailto:comunica_saude@saojoao.sp.gov.br) – Telefone: 3634-8108  
Ouvidoria da Prefeitura: 0800-7730156 ou [www.eouve.com.br](http://www.eouve.com.br)



Gráfico 9-B: Acumulado de casos positivos de COVID-19 em São João da Boa Vista entre 1 de janeiro de 2022 e 9 de setembro de 2022.

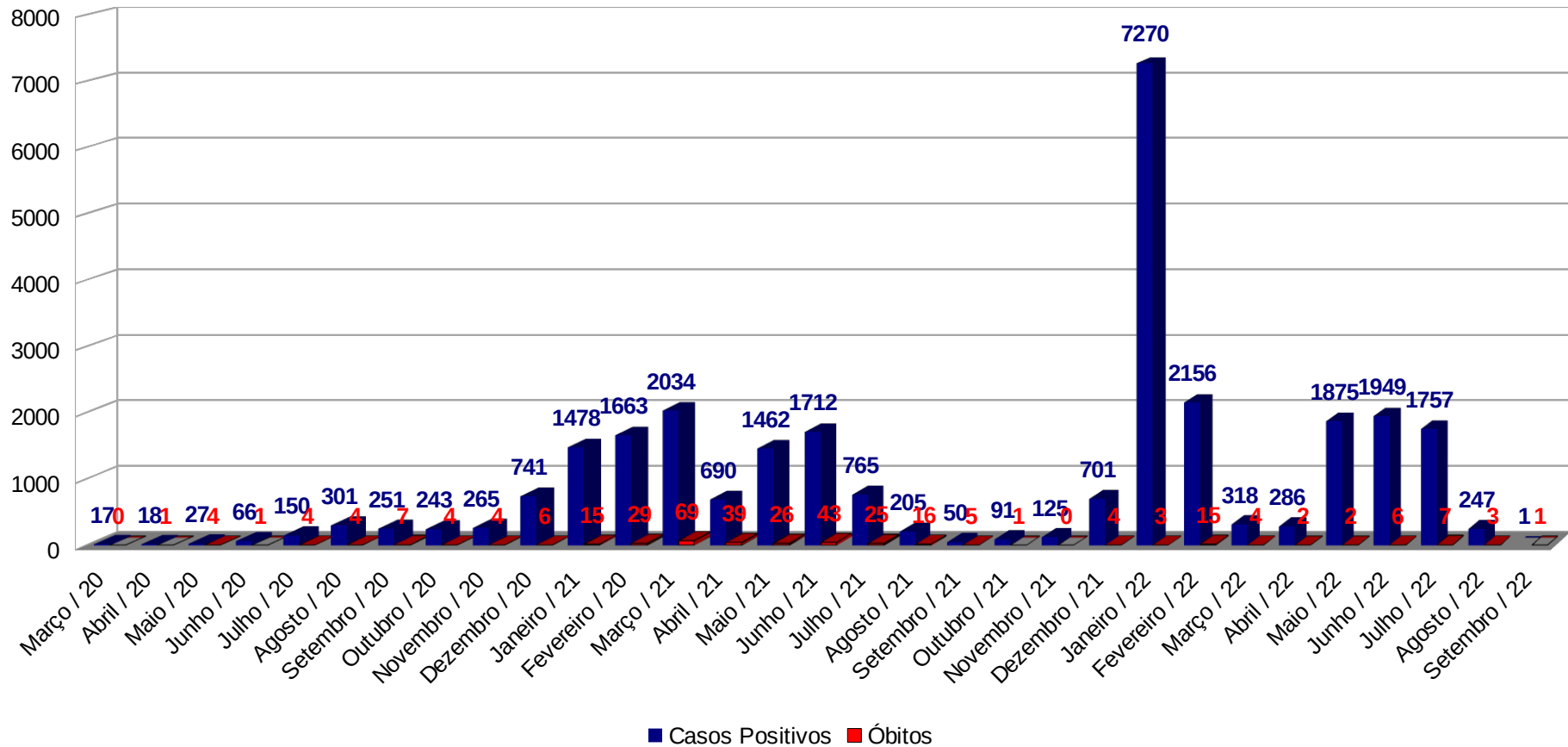




**Prefeitura de São João da Boa Vista**  
**Departamento Municipal de Saúde**  
**SEC – Setor de Educação e Comunicação**  
 Av. Dr. Oscar Pirajá Martins, 1520 – Santa Edwirges  
 e-mail: [comunica\\_saude@saojoao.sp.gov.br](mailto:comunica_saude@saojoao.sp.gov.br) – Telefone: 3634-8108  
 Ouvidoria da Prefeitura: 0800-7730156 ou [www.eouve.com.br](http://www.eouve.com.br)



Gráfico 10: Acumulado mensal de casos positivos por data de início de sintomas e data dos óbitos ocorridos de COVID-19 em São João da Boa Vista entre 4 de março de 2020 e 9 de setembro de 2022.





**Prefeitura de São João da Boa Vista**  
**Departamento Municipal de Saúde**  
**SEC – Setor de Educação e Comunicação**  
Av. Dr. Oscar Pirajá Martins, 1520 – Santa Edwirges  
e-mail: [comunica\\_saude@saojoao.sp.gov.br](mailto:comunica_saude@saojoao.sp.gov.br) – Telefone: 3634-8108  
Ouvidoria da Prefeitura: 0800-7730156 ou [www.eouve.com.br](http://www.eouve.com.br)



Gráfico 11: Faixa etária dos óbitos de COVID-19 em São João da Boa Vista entre 4 de março de 2020 e 9 de setembro de 2022.

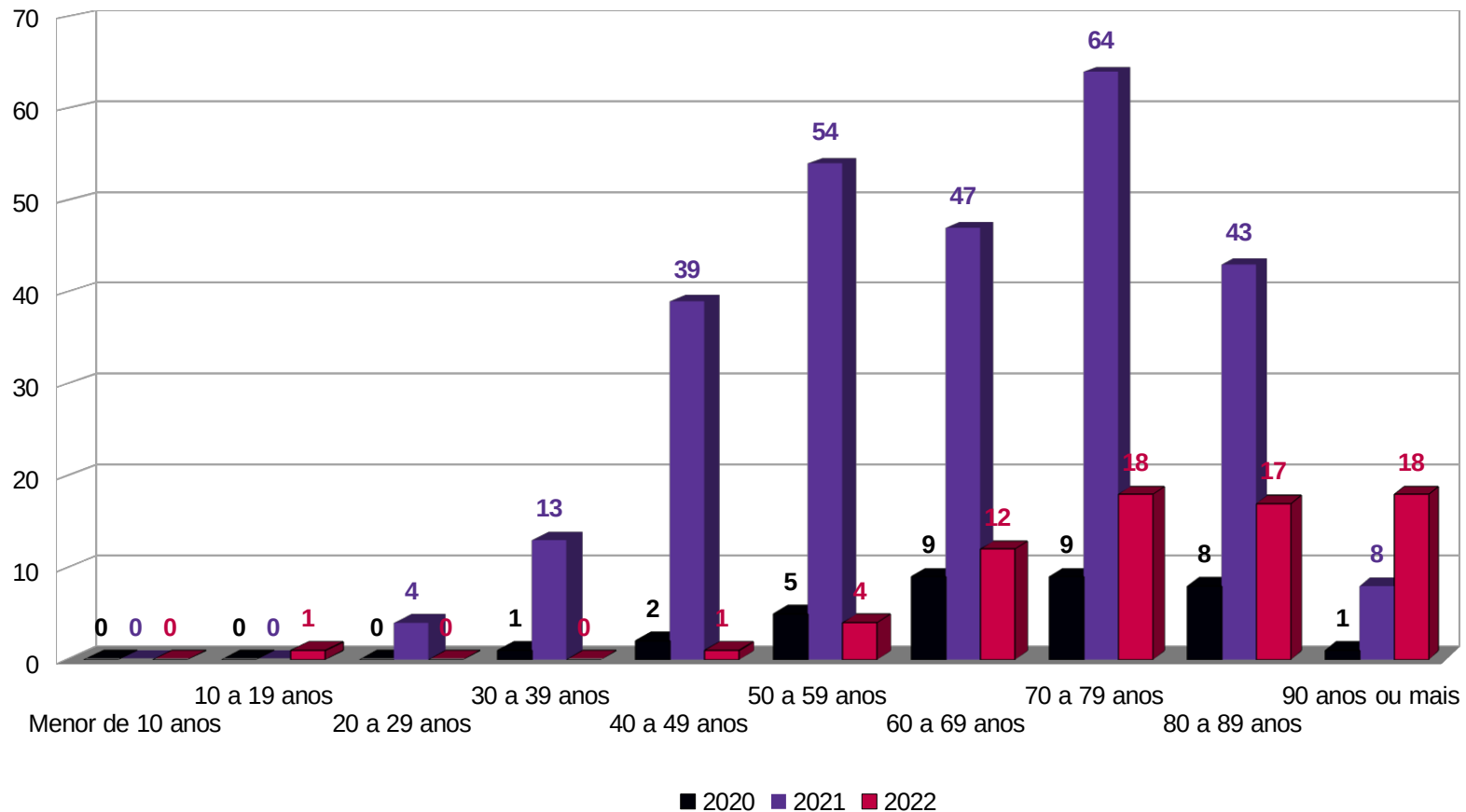
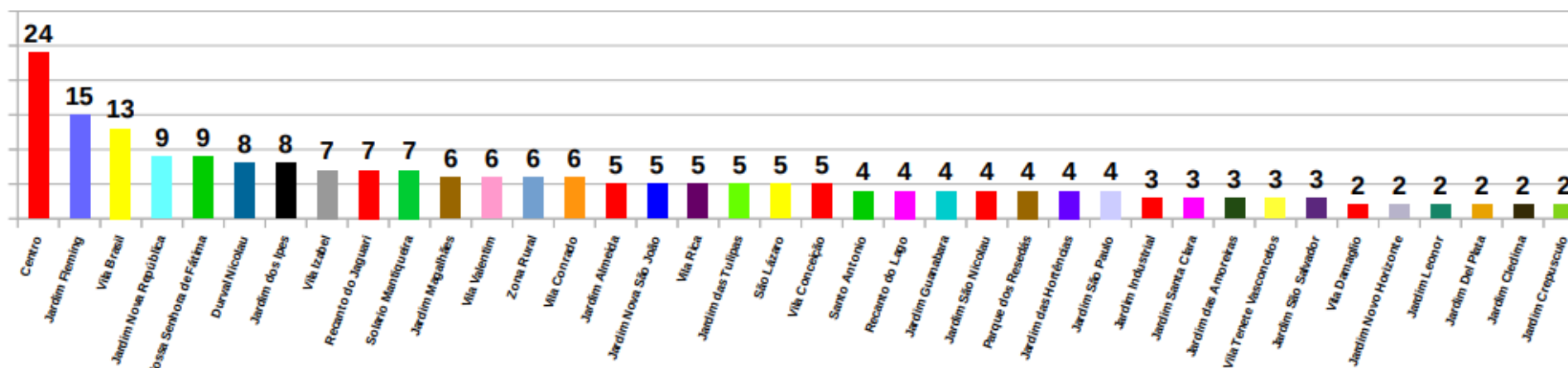


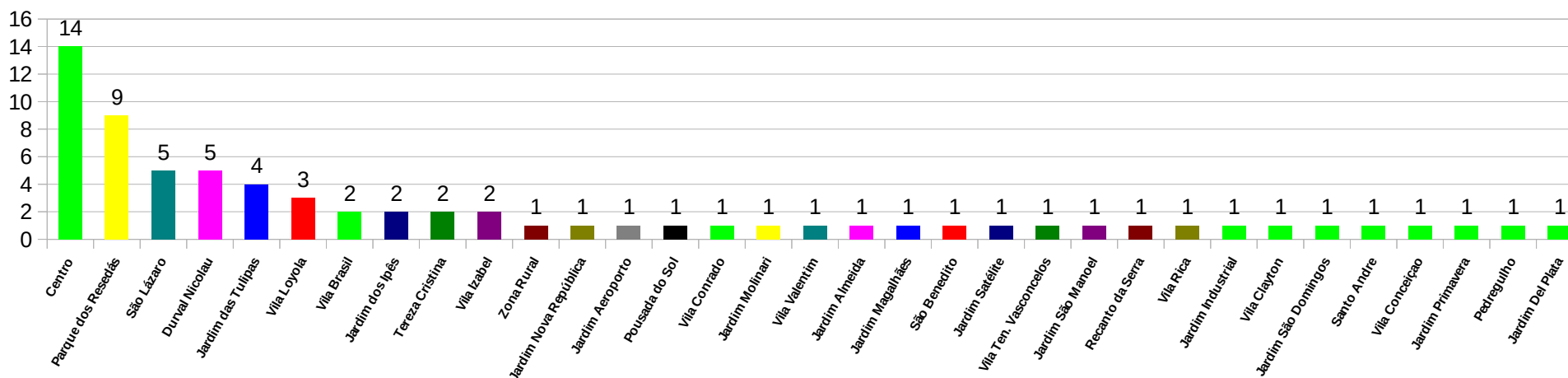


Gráfico 12: Distribuição dos bairros com maior incidência de óbitos de COVID-19 em São João da Boa Vista entre 4 de março de 2020 e 9 de setembro de 2022.

2020 + 2021



2022

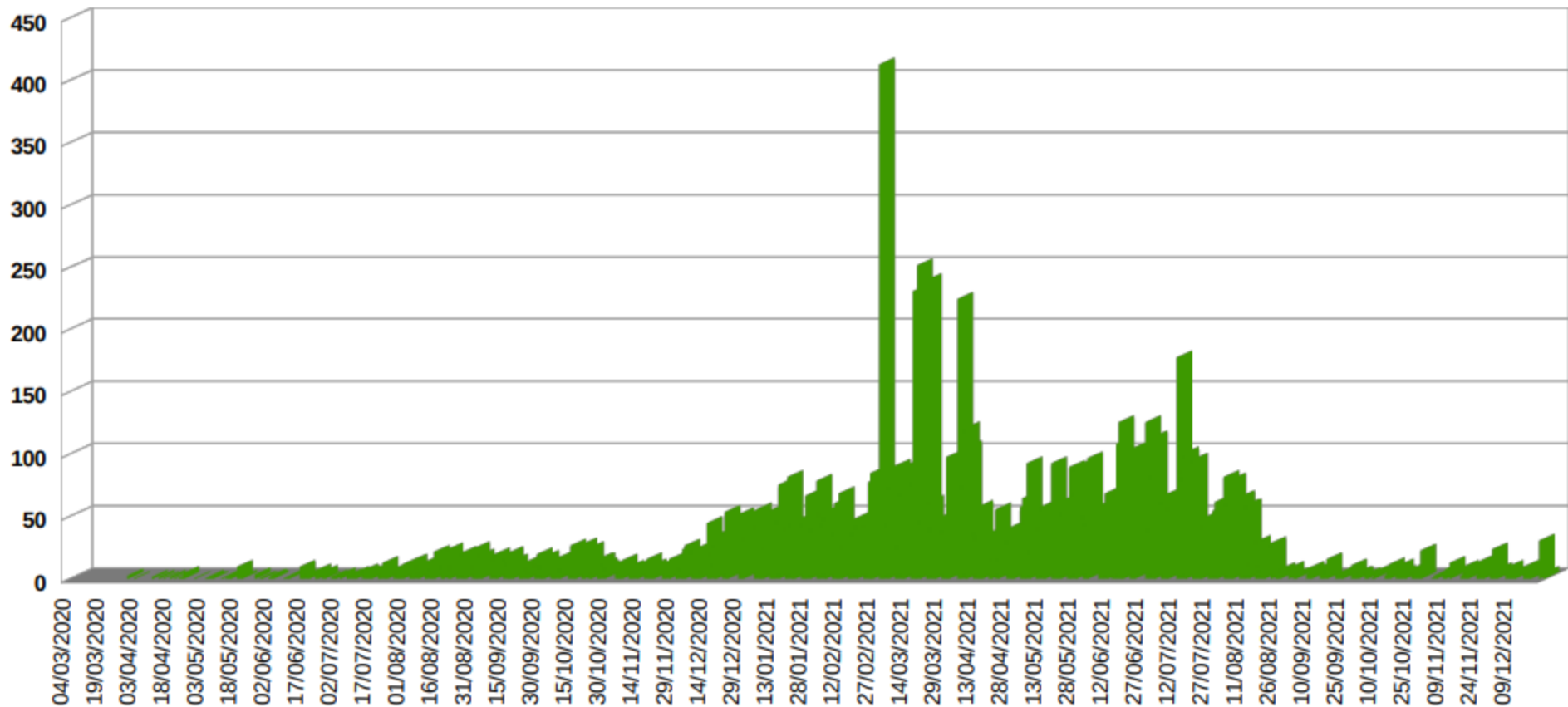




**Prefeitura de São João da Boa Vista**  
**Departamento Municipal de Saúde**  
**SEC – Setor de Educação e Comunicação**  
Av. Dr. Oscar Pirajá Martins, 1520 – Santa Edwirges  
e-mail: [comunica\\_saude@saojoao.sp.gov.br](mailto:comunica_saude@saojoao.sp.gov.br) – Telefone: 3634-8108  
Ouvidoria da Prefeitura: 0800-7730156 ou [www.eouve.com.br](http://www.eouve.com.br)



Gráfico 13-A: Acumulado por ordem de data de divulgação dos casos positivos de COVID-19 em São João da Boa Vista entre 19 de março de 2020 e 31 de dezembro de 2021.

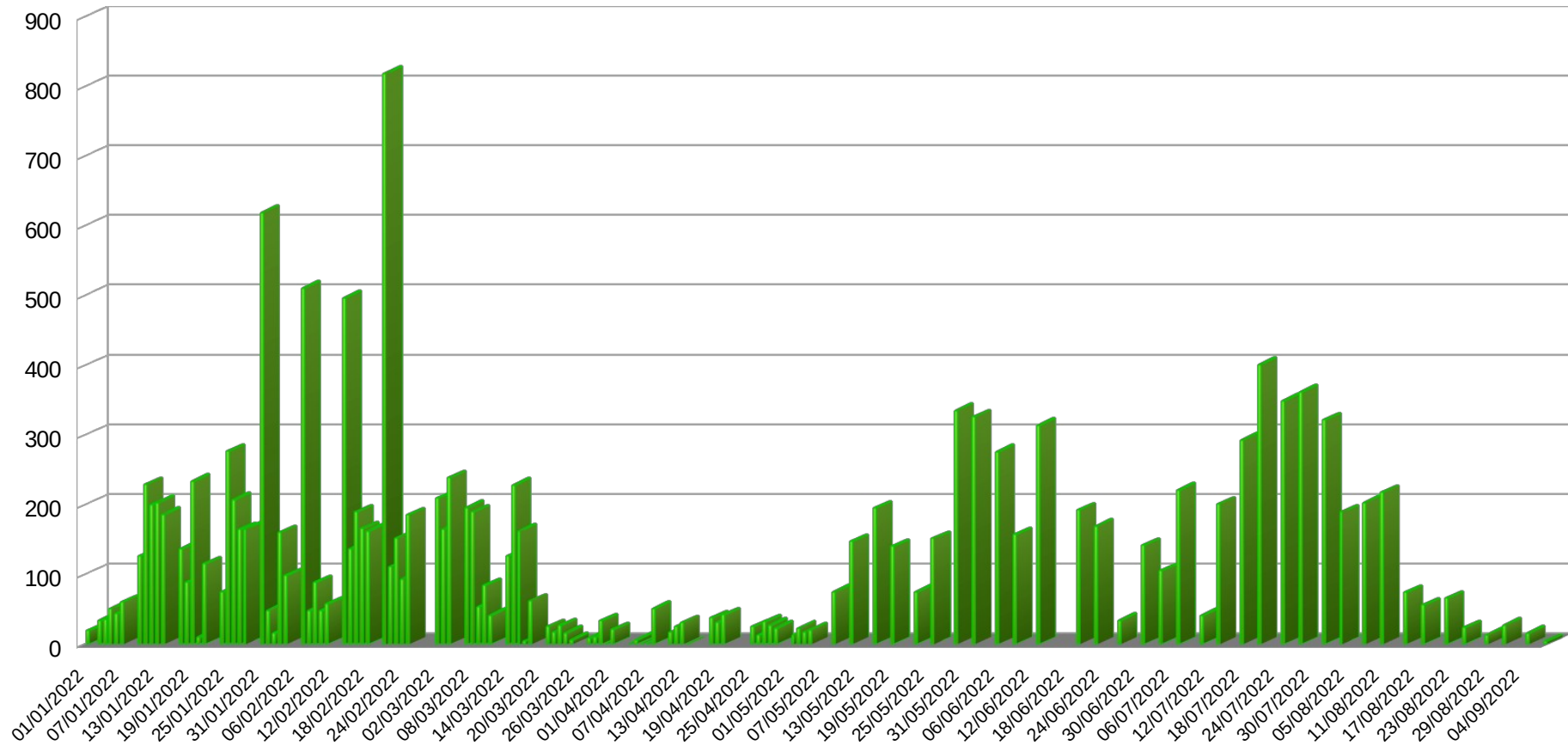




**Prefeitura de São João da Boa Vista**  
**Departamento Municipal de Saúde**  
**SEC – Setor de Educação e Comunicação**  
Av. Dr. Oscar Pirajá Martins, 1520 – Santa Edwirges  
e-mail: [comunica\\_saude@saojoao.sp.gov.br](mailto:comunica_saude@saojoao.sp.gov.br) – Telefone: 3634-8108  
Ouvidoria da Prefeitura: 0800-7730156 ou [www.eouve.com.br](http://www.eouve.com.br)



Gráfico 13-B: Acumulado por ordem de data de divulgação dos casos positivos de COVID-19 em São João da Boa Vista entre 1 de janeiro de 2022 e 9 de setembro de 2022.

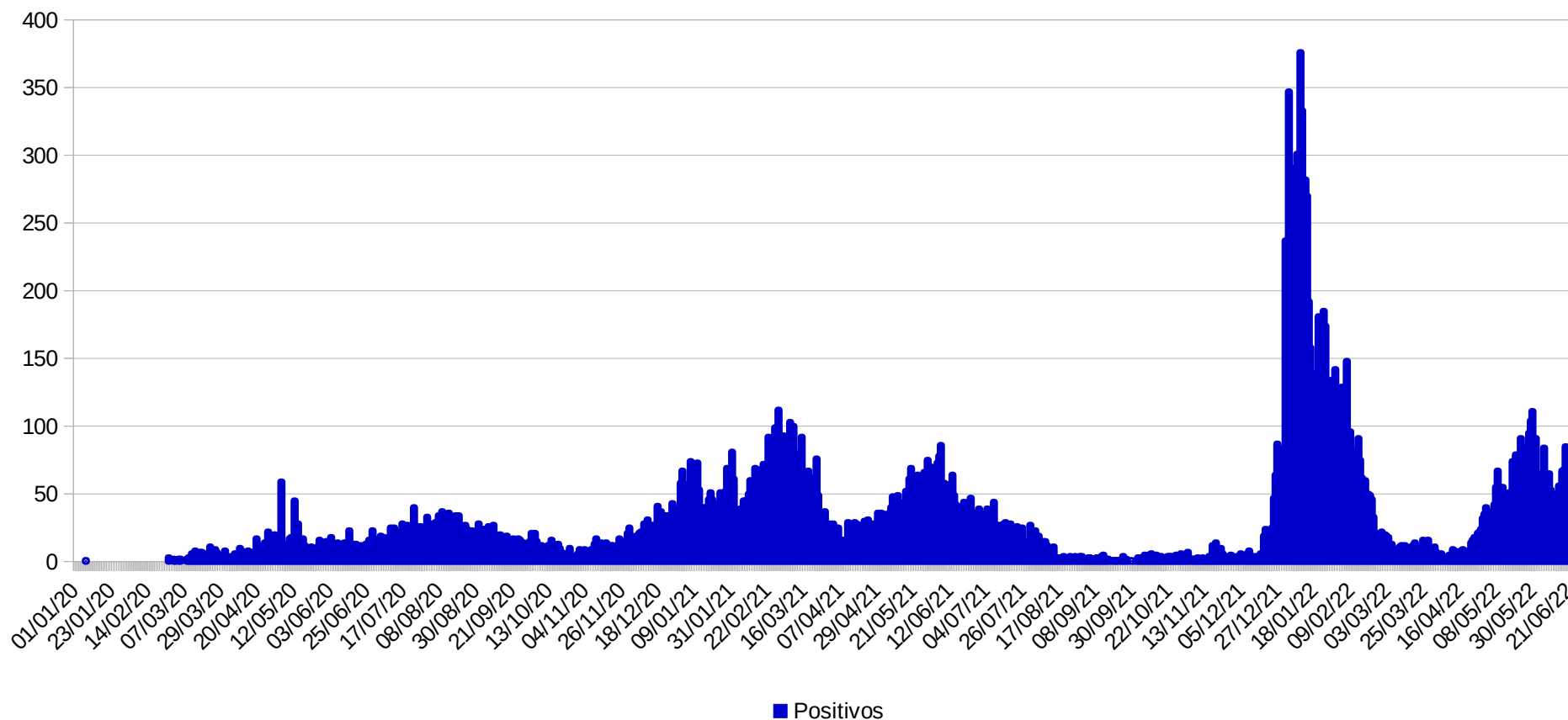




**Prefeitura de São João da Boa Vista**  
**Departamento Municipal de Saúde**  
**SEC – Setor de Educação e Comunicação**  
Av. Dr. Oscar Pirajá Martins, 1520 – Santa Edwirges  
e-mail: [comunica\\_saude@saojoao.sp.gov.br](mailto:comunica_saude@saojoao.sp.gov.br) – Telefone: 3634-8108  
Ouvidoria da Prefeitura: 0800-7730156 ou [www.eouve.com.br](http://www.eouve.com.br)



Gráfico 14: Acumulado por ordem da data de início dos sintomas dos casos positivos de COVID-19 em São João da Boa Vista entre 19 de março de 2020 até 9 de setembro de 2022.

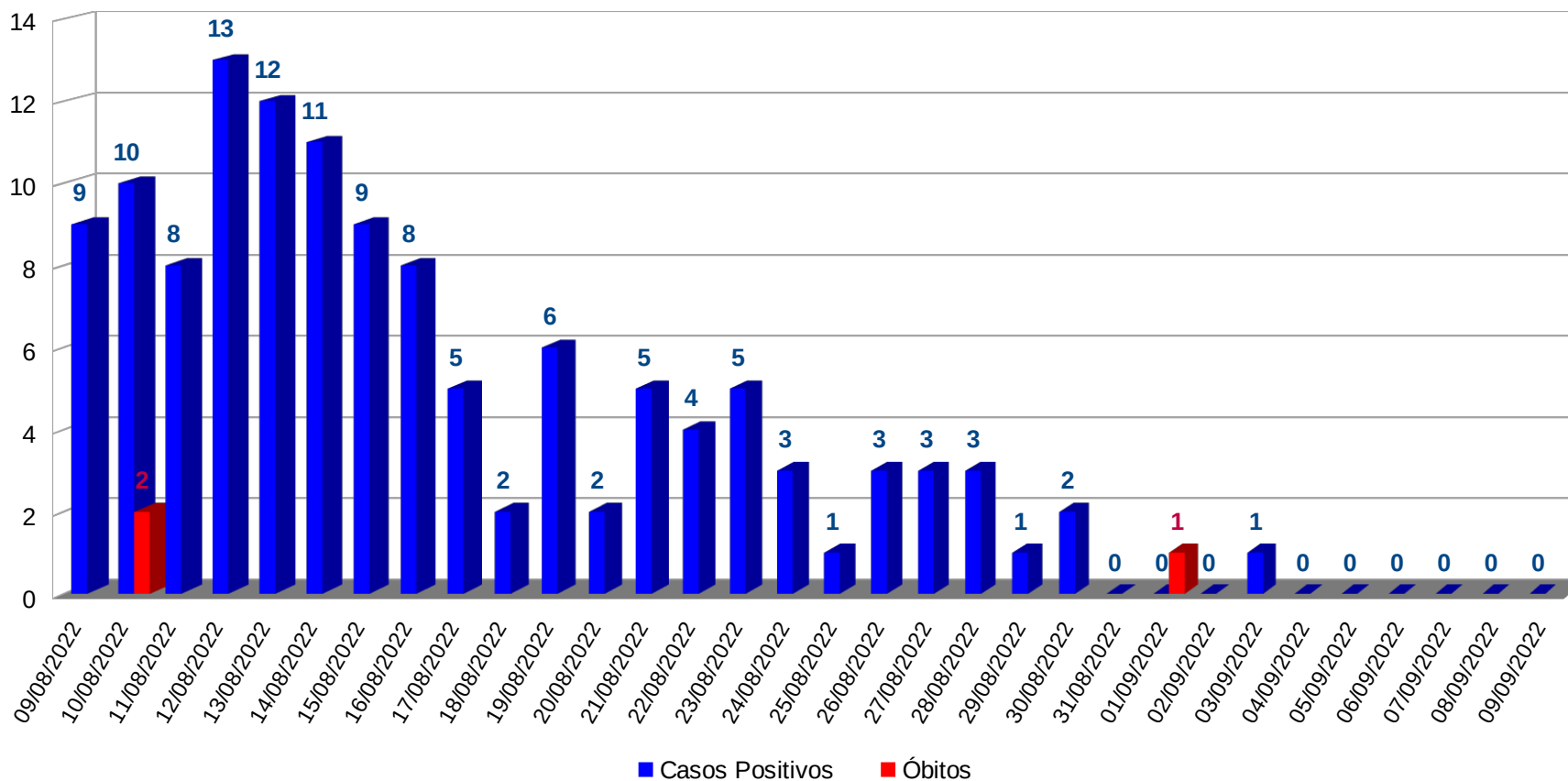




Prefeitura de São João da Boa Vista  
Departamento Municipal de Saúde  
SEC – Setor de Educação e Comunicação  
Av. Dr. Oscar Pirajá Martins, 1520 – Santa Edwirges  
e-mail: [comunica\\_saude@saojoao.sp.gov.br](mailto:comunica_saude@saojoao.sp.gov.br) – Telefone: 3634-8108  
Ouvidoria da Prefeitura: 0800-7730156 ou [www.eouve.com.br](http://www.eouve.com.br)



Gráfico 15: Comparativo dos casos positivos (data do início dos sintomas) e óbitos de COVID-19 em São João da Boa Vista entre 9 de agosto de 2022 e 9 de setembro de 2022.

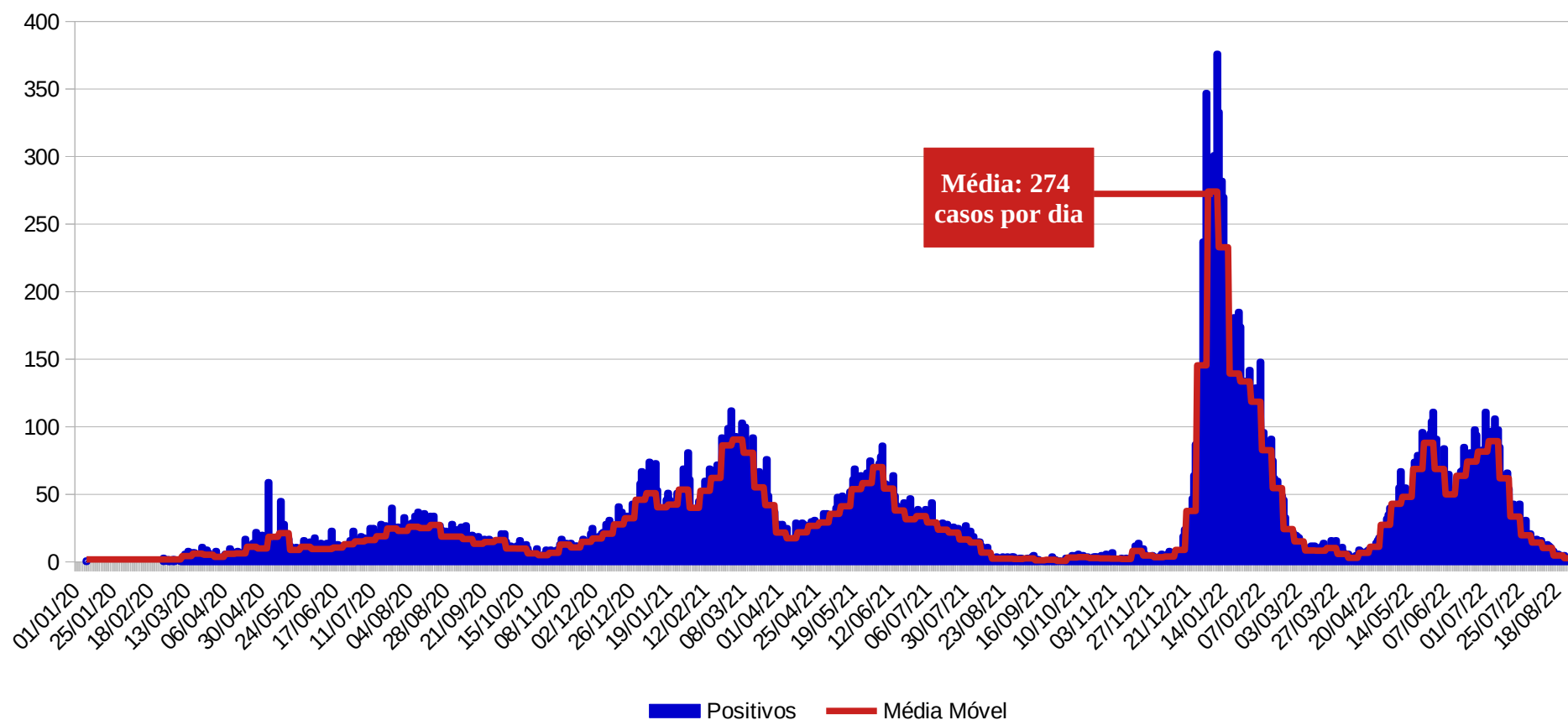




**Prefeitura de São João da Boa Vista**  
**Departamento Municipal de Saúde**  
**SEC – Setor de Educação e Comunicação**  
Av. Dr. Oscar Pirajá Martins, 1520 – Santa Edwirges  
e-mail: [comunica\\_saude@saojoao.sp.gov.br](mailto:comunica_saude@saojoao.sp.gov.br) – Telefone: 3634-8108  
Ouvidoria da Prefeitura: 0800-7730156 ou [www.eouve.com.br](http://www.eouve.com.br)



Gráfico 16: Média Móvel dos casos positivos de COVID-19 em São João da Boa Vista entre 30 de março de 2020 até 1 de setembro de 2022.

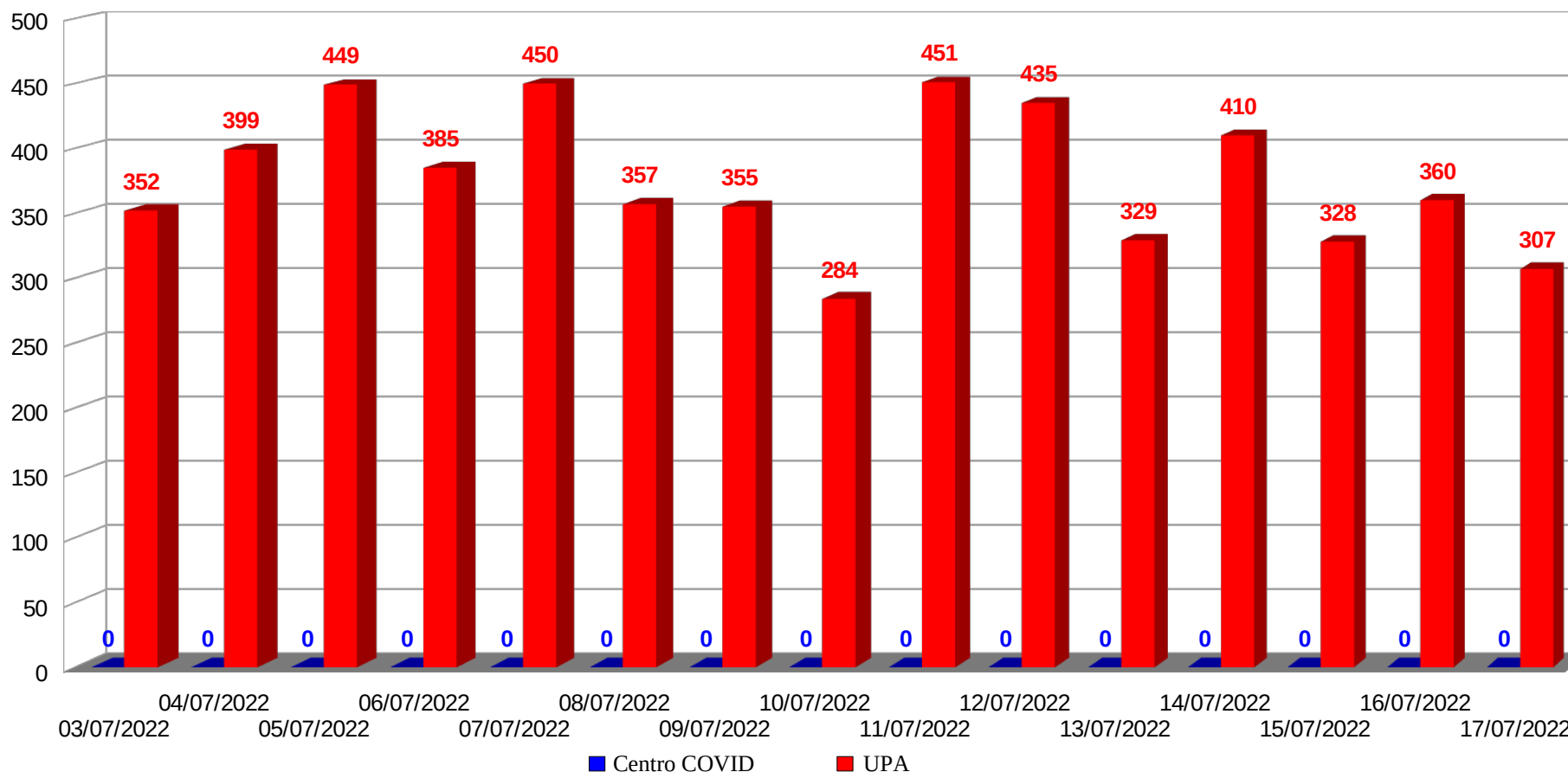




Prefeitura de São João da Boa Vista  
Departamento Municipal de Saúde  
SEC – Setor de Educação e Comunicação  
Av. Dr. Oscar Pirajá Martins, 1520 – Santa Edwirges  
e-mail: [comunica\\_saude@saojoao.sp.gov.br](mailto:comunica_saude@saojoao.sp.gov.br) – Telefone: 3634-8108  
Ouvidoria da Prefeitura: 0800-7730156 ou [www.eouve.com.br](http://www.eouve.com.br)



Gráfico 17: Consultas médias realizadas no Centro de Atendimento para Enfrentamento à COVID-19 e na UPA no período entre 3 de julho de 2022 e 17 de julho de 2022.



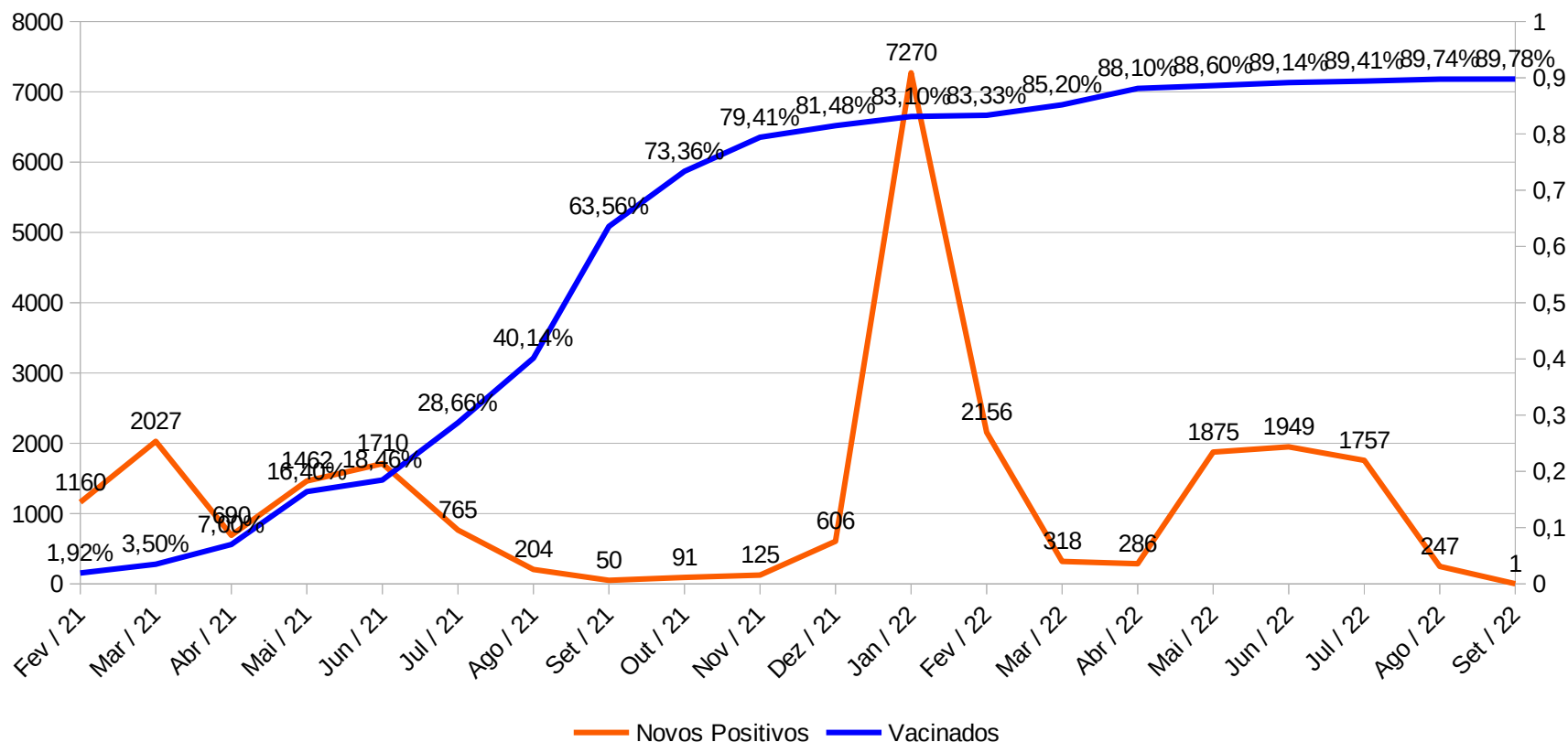
\*O Centro de Atendimento para Enfrentamento à COVID-19 encerrou suas atividades no dia 30/04/2022.



**Prefeitura de São João da Boa Vista**  
**Departamento Municipal de Saúde**  
**SEC – Setor de Educação e Comunicação**  
 Av. Dr. Oscar Pirajá Martins, 1520 – Santa Edwirges  
 e-mail: [comunica\\_saude@saojoao.sp.gov.br](mailto:comunica_saude@saojoao.sp.gov.br) – Telefone: 3634-8108  
 Ouvidoria da Prefeitura: 0800-7730156 ou [www.eouve.com.br](http://www.eouve.com.br)



Gráfico 18: Comparativo entre novos casos positivos mensais e o percentual de vacinados em São João da Boa Vista no período entre 1 de fevereiro de 2021 e 9 de setembro de 2022.



Fonte: Estimativa população 2021 IGBE – 92.315 habitantes.

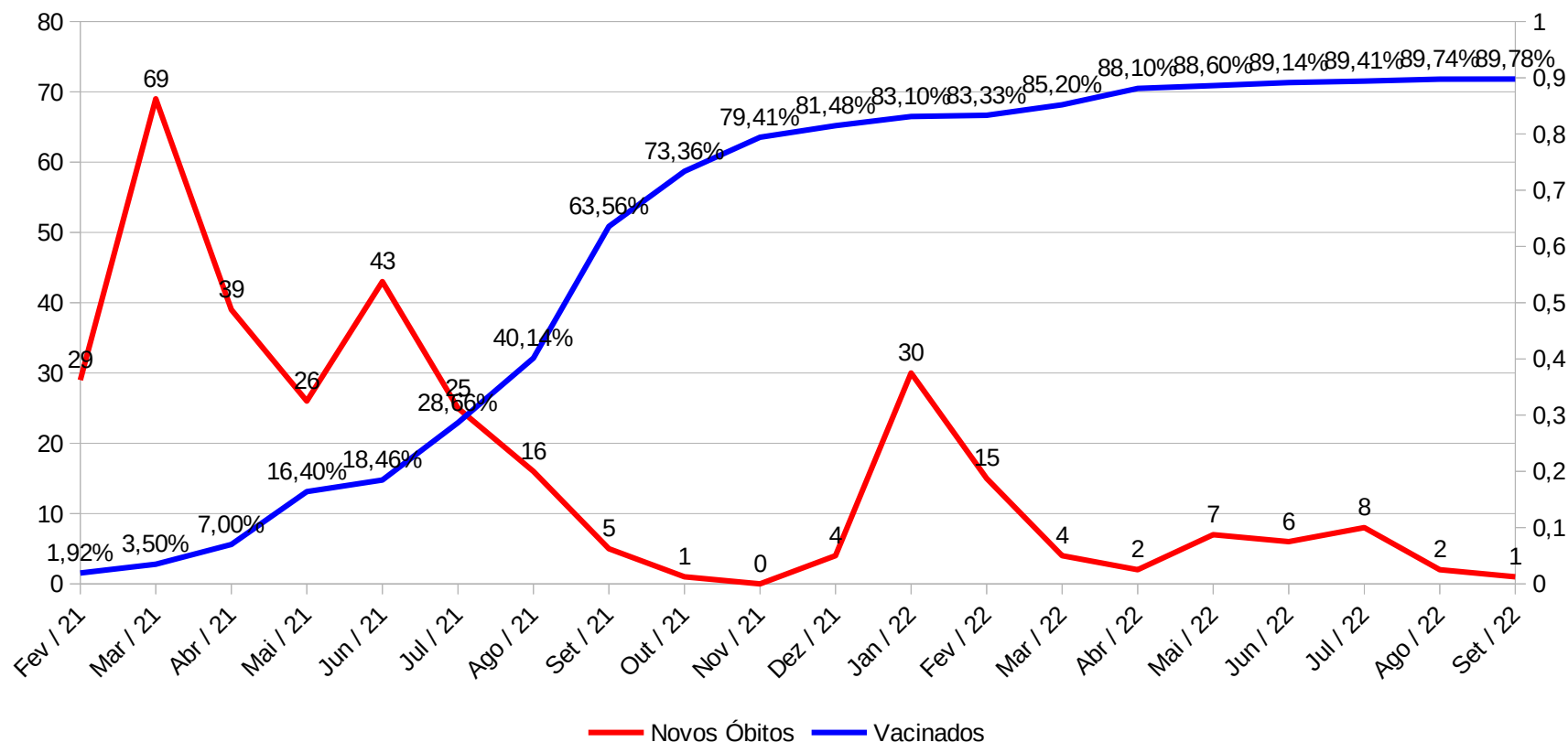




**Prefeitura de São João da Boa Vista**  
**Departamento Municipal de Saúde**  
**SEC – Setor de Educação e Comunicação**  
 Av. Dr. Oscar Pirajá Martins, 1520 – Santa Edwirges  
 e-mail: [comunica\\_saude@saojoao.sp.gov.br](mailto:comunica_saude@saojoao.sp.gov.br) – Telefone: 3634-8108  
 Ouvidoria da Prefeitura: 0800-7730156 ou [www.eouve.com.br](http://www.eouve.com.br)



Gráfico 19: Comparativo entre novos óbitos mensais e o percentual de vacinados em São João da Boa Vista no período entre 1 de fevereiro de 2021 e 9 de setembro de 2022.



Fonte: Estimativa população 2021 IGBE – 92.315 habitantes.