



Prefeitura Municipal  
São João da Boa Vista

Prefeitura de São João da Boa Vista  
Departamento Municipal de Saúde  
SEC – Setor de Educação e Comunicação  
Av. Dr. Oscar Pirajá Martins, 1520 – Santa Edwirges  
e-mail: [comunica\\_saude@saojoao.sp.gov.br](mailto:comunica_saude@saojoao.sp.gov.br) – Telefone: 3634-8108  
Ouvidoria da Prefeitura: 0800-7730156 ou [www.eouve.com.br](http://www.eouve.com.br)



SETOR DE EDUCAÇÃO E COMUNICAÇÃO  
DEPARTAMENTO MUNICIPAL DE SAÚDE

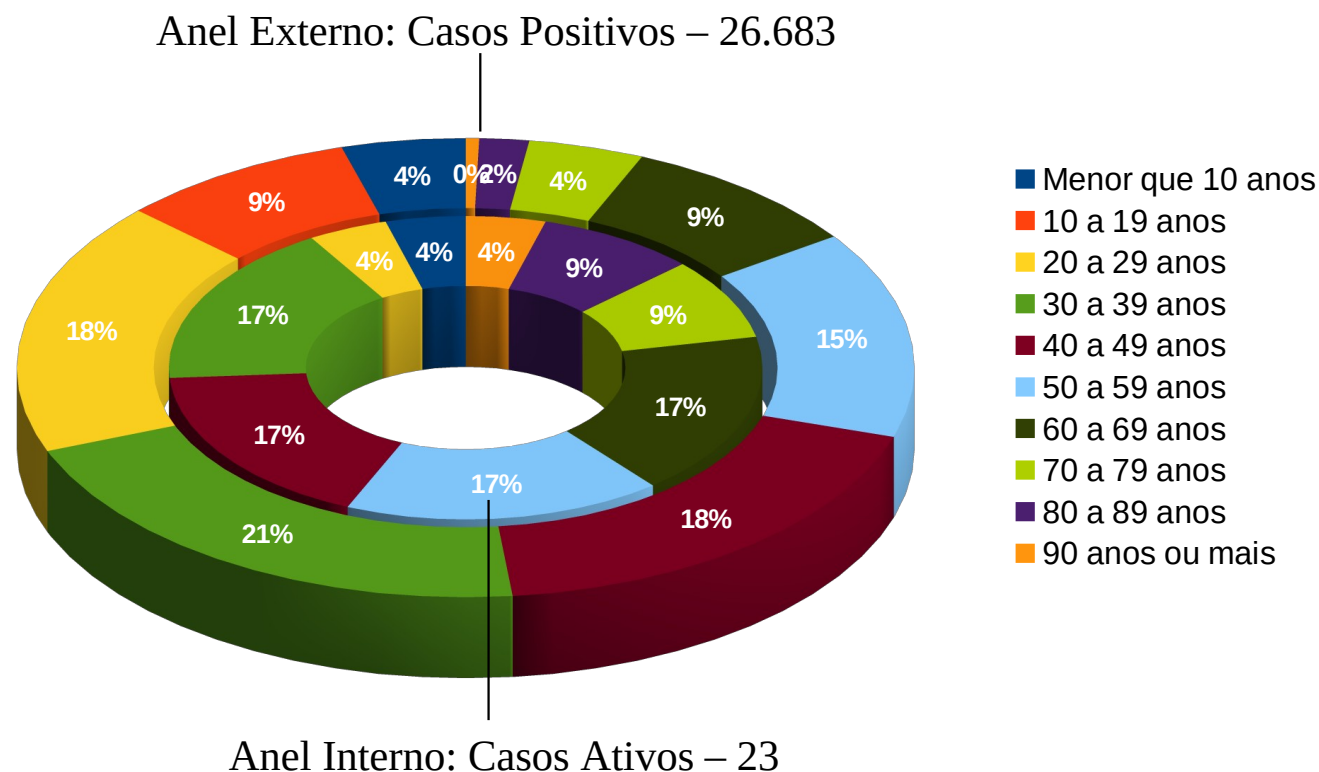
## Boletim Epidemiológico nº 77

Tabela 1: Distribuição por faixa etária dos casos positivos de COVID-19 em São João da Boa Vista entre 18 de março de 2022 e 5 de agosto de 2022.

Situação	Faixa Etária										Total Fem.	Total Masc.	Total Geral	Foi Hospitalizado					
	10 anos ou menos	10 a 19 anos	20 a 29 anos	30 a 39 anos	40 a 49 anos	50 a 59 anos	60 a 69 anos	70 a 79 anos	80 a 89 anos	90 anos ou mais				Não	Sim	Alta	Quarto	UTI	Óbito
Notificados (com solicitação de exame)	-	-	-	-	-	-	-	-	-	-	-	-	59114	-	-	-	-	-	-
Negativos	-	-	-	-	-	-	-	-	-	-	-	-	32431	-	-	-	-	-	-
Positivos	1190	2283	4778	5537	4923	3886	2370	1111	476	129	14614	12069	26683	25547	1000	647	2	0	376
Recuperados	-	-	-	-	-	-	-	-	-	-	--	-	26493	-	-	-	-	-	-
Óbitos por COVID-19	-	1	4	14	42	64	67	90	68	26	191	185	376	-	-	-	-	-	-
Óbitos com COVID-19	-	-	-	-	1	1	1	1	1	-	-	-	5	-	-	-	-	-	-
Monitorados*	0*																		

\*A partir de 10 de janeiro de 2022 o serviço de monitoramento domiciliar foi descontinuado.

Gráfico 1: Comparativo por faixa etária dos casos positivos por COVID-19, por critério de data do início dos sintomas, no período de 30 de março de 2020 até 5 de agosto de 2022 e dos casos positivos ativos (em casa + hospitalizados nos últimos 14 dias) em São João da Boa Vista.

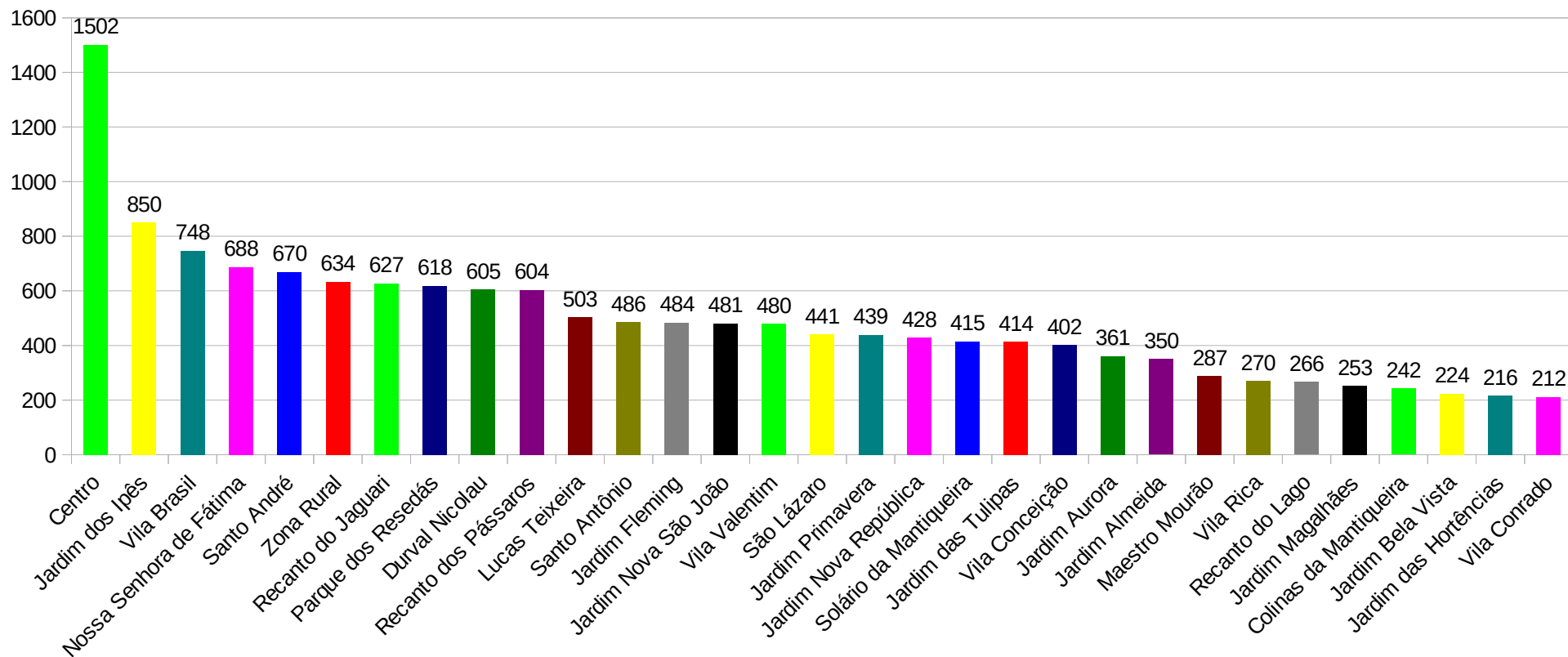




**Prefeitura de São João da Boa Vista**  
**Departamento Municipal de Saúde**  
**SEC – Setor de Educação e Comunicação**  
Av. Dr. Oscar Pirajá Martins, 1520 – Santa Edwirges  
e-mail: [comunica\\_saude@saojoao.sp.gov.br](mailto:comunica_saude@saojoao.sp.gov.br) – Telefone: 3634-8108  
Ouvidoria da Prefeitura: 0800-7730156 ou [www.eouve.com.br](http://www.eouve.com.br)



Gráfico 2: Distribuição dos bairros com maior incidência de casos positivos de COVID-19 em São João da Boa Vista entre 30 de março de 2020 e 4 de agosto de 2022.

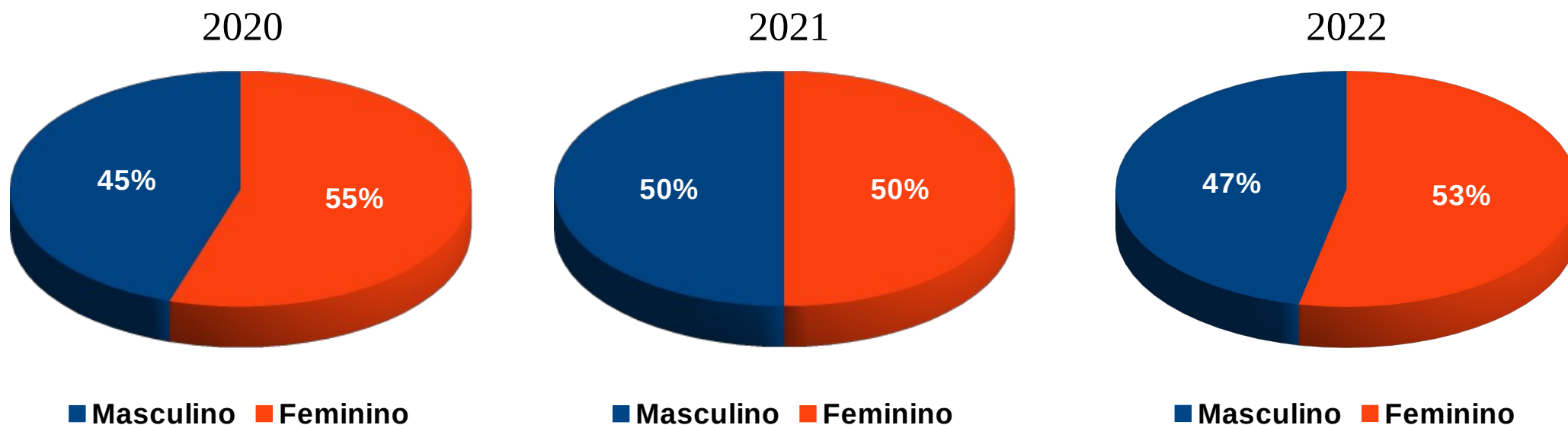




Prefeitura de São João da Boa Vista  
Departamento Municipal de Saúde  
SEC – Setor de Educação e Comunicação  
Av. Dr. Oscar Pirajá Martins, 1520 – Santa Edwirges  
e-mail: [comunica\\_saude@saojoao.sp.gov.br](mailto:comunica_saude@saojoao.sp.gov.br) – Telefone: 3634-8108  
Ouvidoria da Prefeitura: 0800-7730156 ou [www.eouve.com.br](http://www.eouve.com.br)



Gráfico 3: Distribuição por sexo dos casos positivos de COVID-19 em São João da Boa Vista entre 30 de março de 2020 e 5 de agosto de 2022.





Prefeitura de São João da Boa Vista  
Departamento Municipal de Saúde  
SEC – Setor de Educação e Comunicação  
Av. Dr. Oscar Pirajá Martins, 1520 – Santa Edwirges  
e-mail: [comunica\\_saude@saojoao.sp.gov.br](mailto:comunica_saude@saojoao.sp.gov.br) – Telefone: 3634-8108  
Ouvidoria da Prefeitura: 0800-7730156 ou [www.eouve.com.br](http://www.eouve.com.br)



Gráfico 4: Distribuição por profissão dos casos positivos de COVID-19 em São João da Boa Vista entre 30 de março de 2020 e 4 de agosto de 2022.





Gráfico 4: Distribuição dos serviços de saúde dos casos positivos de COVID-19 em São João da Boa Vista entre 30 de março de 2020 e 4 de agosto de 2022.

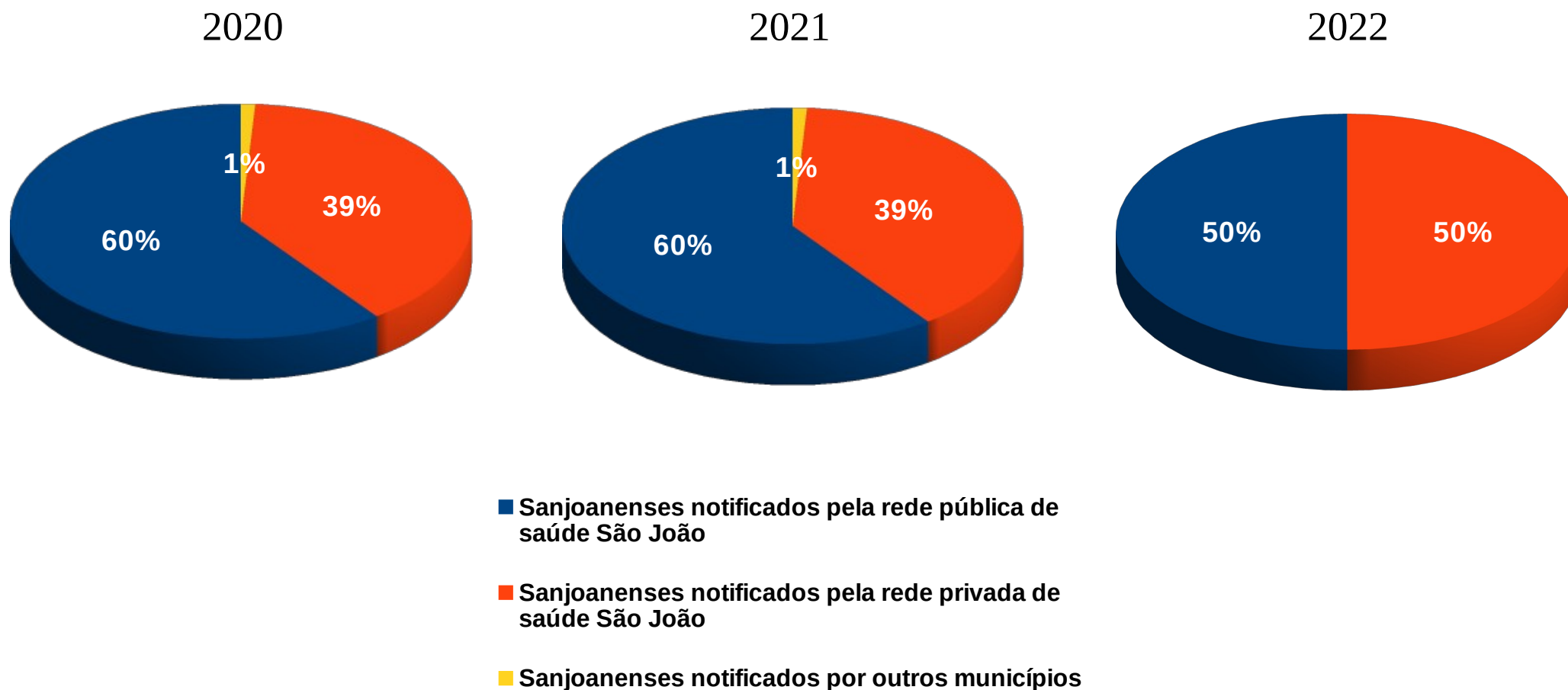
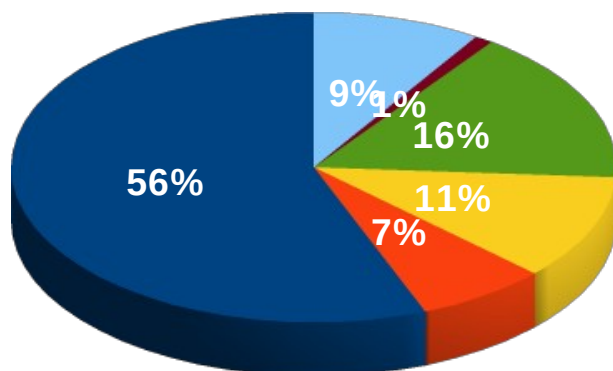


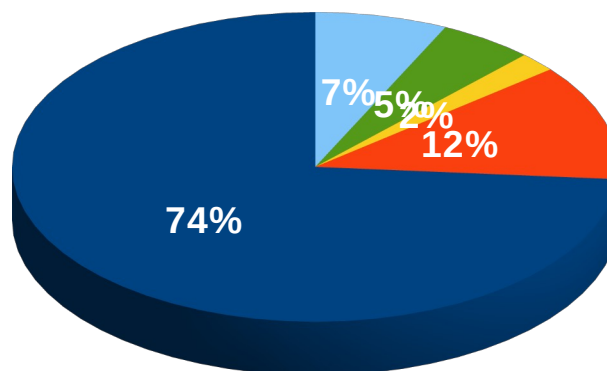


Gráfico 5: Distribuição dos serviços de saúde da rede pública notificantes dos casos positivos de COVID-19 em São João da Boa Vista entre 30 de março de 2020 e 4 de agosto de 2022.

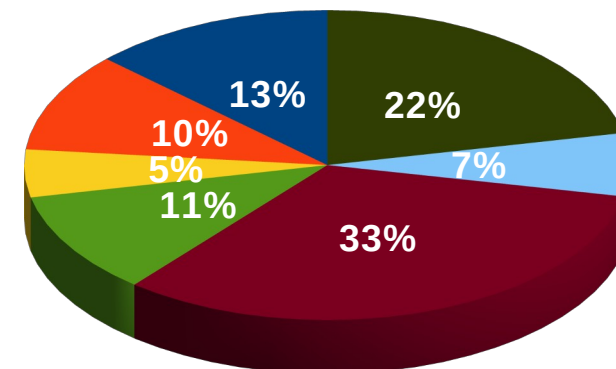
2020



2021



2022



- Centro COVID
- Santa Casa
- UBS - Unidades Básicas
- USF - Unidade de Saúde da Família
- UPA
- Vigilância Epidemiológica

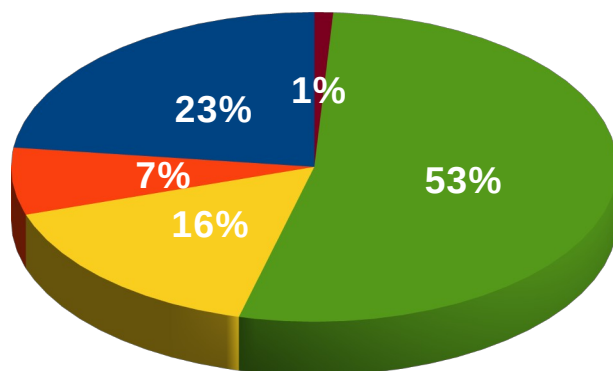
- Centro COVID
- Santa Casa
- UBS - Unidades Básicas
- USF - Unidade de Saúde da Família
- UPA
- Vigilância Epidemiológica

- Centro COVID
- Santa Casa
- UBS - Unidades Básicas
- USF - Unidade de Saúde da Família
- UPA
- Vigilância Epidemiológica
- Carreta de Testagem



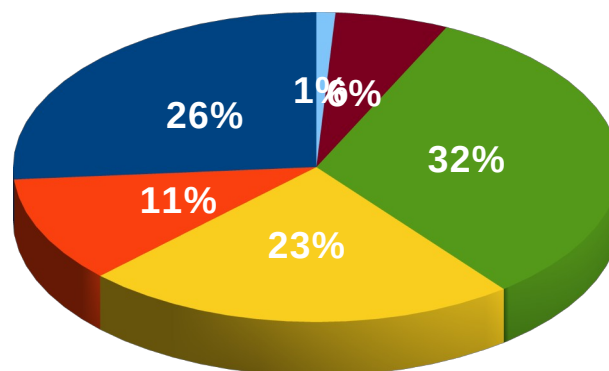
Gráfico 6: Distribuição dos serviços de saúde da rede privada notificantes dos casos positivos de COVID-19 em São João da Boa Vista entre 30 de março de 2020 e 4 de agosto de 2022.

2020



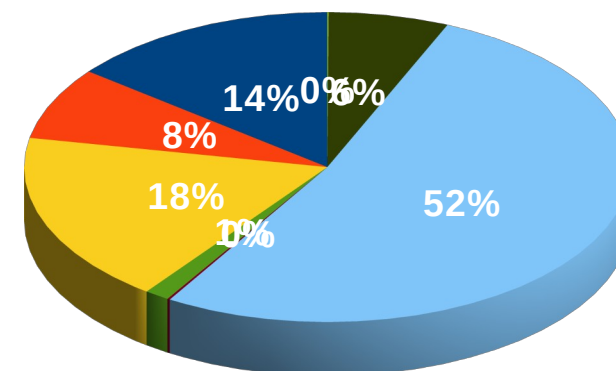
- Laboratório Centermed
- Laboratório São João
- Laboratório Delta
- UNIMED
- Plano Mais Saúde
- Outros Laboratórios

2021



- Laboratório Centermed
- Laboratório São João
- Laboratório Delta
- UNIMED
- Plano Mais Saúde
- Outros Laboratórios

2022



- Laboratório Centermed
- Laboratório São João
- Laboratório Delta
- Laboratório Genova
- Laboratório PCR Prime
- UNIMED
- Plano Mais Saúde
- Outros Laboratórios





Prefeitura Municipal  
São João da Boa Vista

Prefeitura de São João da Boa Vista  
Departamento Municipal de Saúde  
SEC – Setor de Educação e Comunicação  
Av. Dr. Oscar Pirajá Martins, 1520 – Santa Edwirges  
e-mail: [comunica\\_saude@saojoao.sp.gov.br](mailto:comunica_saude@saojoao.sp.gov.br) – Telefone: 3634-8108  
Ouvidoria da Prefeitura: 0800-7730156 ou [www.eouve.com.br](http://www.eouve.com.br)



SETOR DE EDUCAÇÃO E COMUNICAÇÃO  
DEPARTAMENTO MUNICIPAL DE SAÚDE

Tabela 2: Dados acumulados dos casos positivos de COVID-19 em São João da Boa Vista entre 23 de maio de 2022 e 4 de agosto de 2022.

Situação	23/ mai	26/ mai	30/ mai	02/ jun	06/ jun	09/ jun	13/ jun	20/ jun	23/ jun	27/ jun	01/ jul	04/ jul	07/ jul	11/ jul	14/ jul	18/ jul	21/ jul	25/ jul	28/ jul	01/ ago	04/ ago
Notificados (com solicitação de exame)	54532	54684	55019	55345	55621	55778	56092	56284	56453	56487	56629	56734	56955	56996	57197	57490	57894	58240	58602	58924	59114
Positivos	22101	22253	22588	22914	23190	23347	23661	23853	24022	24056	24198	24303	24524	24656	24766	25059	25460	25809	26171	26493	26683
Negativos	32431	32431	32431	32431	32431	32431	32431	32431	32431	32431	32431	32431	32431	32431	32431	32431	32431	32431	32461	32431	32431
Recuperados	21531	21531	21849	21852	22052	22061	23290	23420	23782	23497	24007	24228	24319	24462	24480	24810	24954	25567	25804	25804	26493
Óbitos por COVID-19	360	362	362	364	365	365	365	366	366	366	367	370	370	370	373	374	374	375	375	376	376
Óbitos com COVID-19	5	5	5	5	5	5	5	5	5	5	5	5	5	5	5	5	5	5	5	5	5
Monitorados*	0	0	0	0	0	0	0	0	0	0	0	0	0	0	0	0	0	0	0	0	0

\*A partir de 10 de janeiro de 2022 o serviço de monitoramento domiciliar foi descontinuado.



Prefeitura Municipal  
São João da Boa Vista

**Prefeitura de São João da Boa Vista**  
**Departamento Municipal de Saúde**  
**SEC – Setor de Educação e Comunicação**  
Av. Dr. Oscar Pirajá Martins, 1520 – Santa Edwirges  
e-mail: [comunica\\_saude@saojoao.sp.gov.br](mailto:comunica_saude@saojoao.sp.gov.br) – Telefone: 3634-8108  
Ouvidoria da Prefeitura: 0800-7730156 ou [www.eouve.com.br](http://www.eouve.com.br)



SETOR DE EDUCAÇÃO E COMUNICAÇÃO  
DEPARTAMENTO MUNICIPAL DE SAÚDE

Tabela 3: Percentual de testados, positivos e óbitos dos casos de COVID-19 em São João da Boa Vista entre 23 de maio de 2022 e 4 de agosto de 2022.

Situação	23/ mai	26/ mai	30/ mai	02/ jun	06/ jun	09/ jun	13/ jun	20/ jun	23/ jun	27/ jun	01/ jul	04/ jul	07/ jul	11/ jul	14/ jul	18/ jul	21/ jul	25/ jul	28/ jul	01/ ago	04/ ago
<b>Total de testes realizados</b>	54532	54684	55019	55345	55621	55778	56092	56284	56453	56487	56629	56734	56955	56996	57197	57490	57894	58240	58602	58924	59114
<b>Percentual Testados / População</b>	59,07	59,24	59,60	59,95	58,36	58,38	60,76	60,97	61,15	61,19	61,34	61,46	61,70	59,95	61,96	62,28	62,71	63,09	62,28	63,83	64,04
<b>Total de Casos Positivos</b>	22101	22253	22588	22914	23190	23347	23661	23853	24022	24056	24198	24303	24524	24656	24766	25059	25460	25809	26171	26493	26683
<b>Percentual Positivos / Testados</b>	40,53	40,69	41,05	41,40	41,69	41,86	42,18	42,38	42,55	42,59	42,73	42,84	43,06	43,26	43,30	43,59	43,98	44,31	44,66	44,96	45,14
<b>Percentual Positivos / População</b>	23,94	24,11	24,47	24,82	25,12	25,29	25,63	25,84	26,02	26,06	26,21	26,33	26,57	26,71	26,83	27,15	27,58	27,96	28,35	28,70	28,90
<b>Total de Óbitos</b>	360	362	362	364	365	365	365	366	366	366	367	370	370	370	373	374	374	375	375	376	376
<b>Percentual Óbitos / População</b>	0,39	0,39	0,39	0,39	0,40	0,40	0,40	0,40	0,40	0,40	0,40	0,40	0,40	0,40	0,40	0,41	0,41	0,41	0,41	0,41	0,41
<b>Percentual Óbitos / Testados</b>	0,66	0,66	0,66	0,66	0,66	0,65	0,65	0,65	0,65	0,65	0,65	0,65	0,65	0,65	0,65	0,65	0,65	0,64	0,64	0,64	0,64
<b>Percentual Óbitos / Positivos</b>	1,63	1,63	1,60	1,59	1,59	1,56	1,54	1,53	1,52	1,52	1,52	1,52	1,51	1,50	1,51	1,49	1,47	1,45	1,43	1,42	1,41

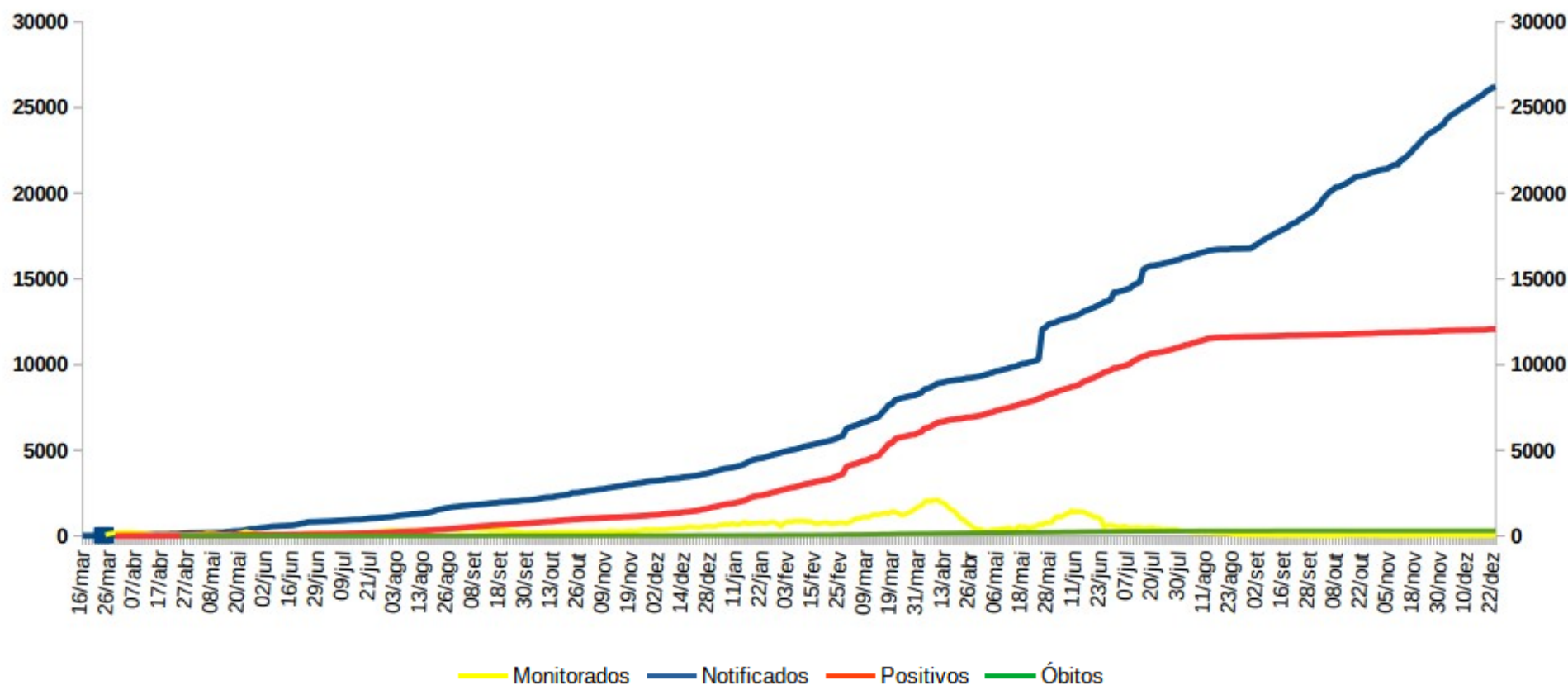
Fonte: Estimativa população 2021 IGBE – 92.315 habitantes.



**Prefeitura de São João da Boa Vista**  
**Departamento Municipal de Saúde**  
**SEC – Setor de Educação e Comunicação**  
Av. Dr. Oscar Pirajá Martins, 1520 – Santa Edwirges  
e-mail: [comunica\\_saude@saojoao.sp.gov.br](mailto:comunica_saude@saojoao.sp.gov.br) – Telefone: 3634-8108  
Ouvidoria da Prefeitura: 0800-7730156 ou [www.eouve.com.br](http://www.eouve.com.br)



Gráfico 8-A: Amostragem dos casos notificados, monitorados, positivos e óbitos de COVID-19 em São João da Boa Vista entre 23 de março de 2020 e 31 de dezembro de 2021.

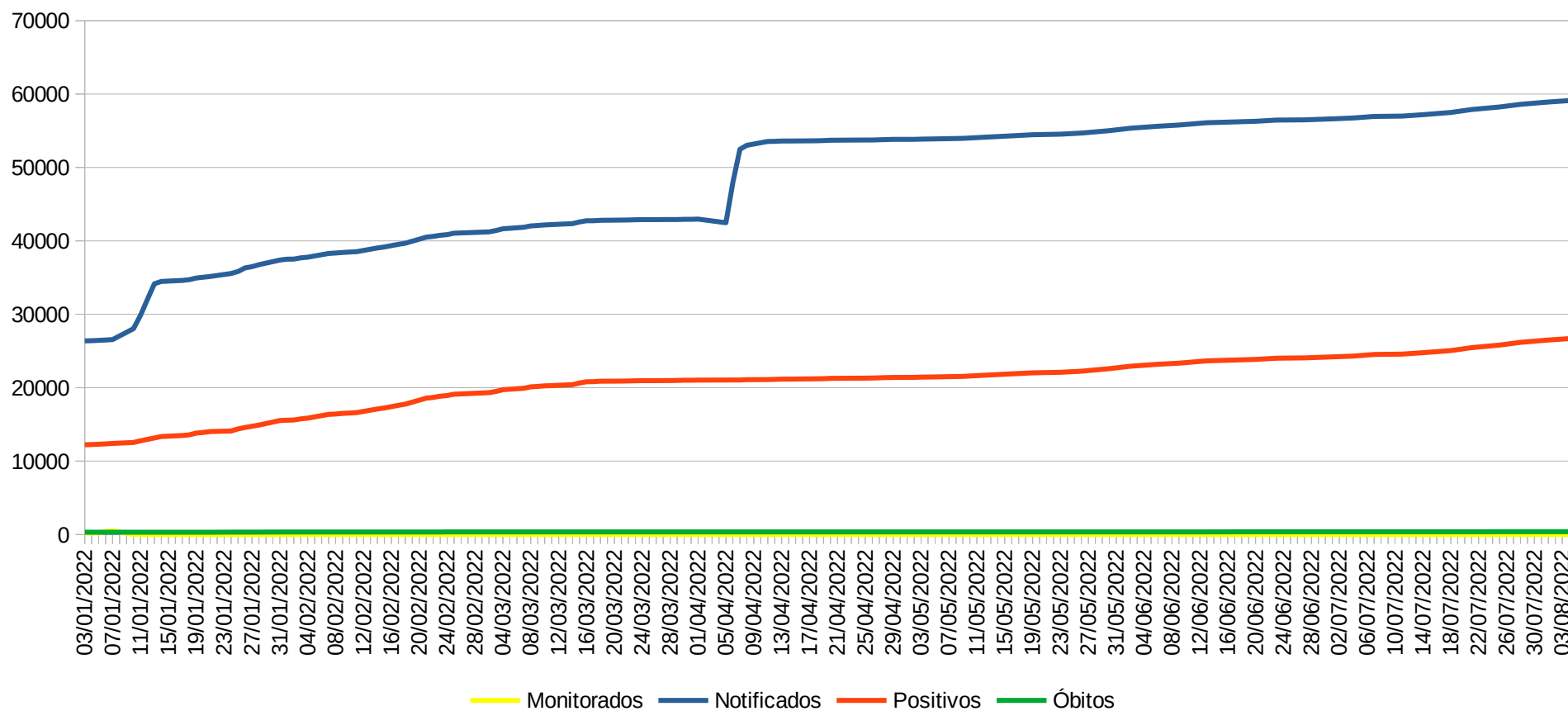




**Prefeitura de São João da Boa Vista**  
**Departamento Municipal de Saúde**  
**SEC – Setor de Educação e Comunicação**  
Av. Dr. Oscar Pirajá Martins, 1520 – Santa Edwirges  
e-mail: [comunica\\_saude@saojoao.sp.gov.br](mailto:comunica_saude@saojoao.sp.gov.br) – Telefone: 3634-8108  
Ouvidoria da Prefeitura: 0800-7730156 ou [www.eouve.com.br](http://www.eouve.com.br)



Gráfico 8-B: Amostragem dos casos notificados, monitorados, positivos e óbitos de COVID-19 em São João da Boa Vista entre 1 de janeiro de 2022 e 4 de agosto de 2022.



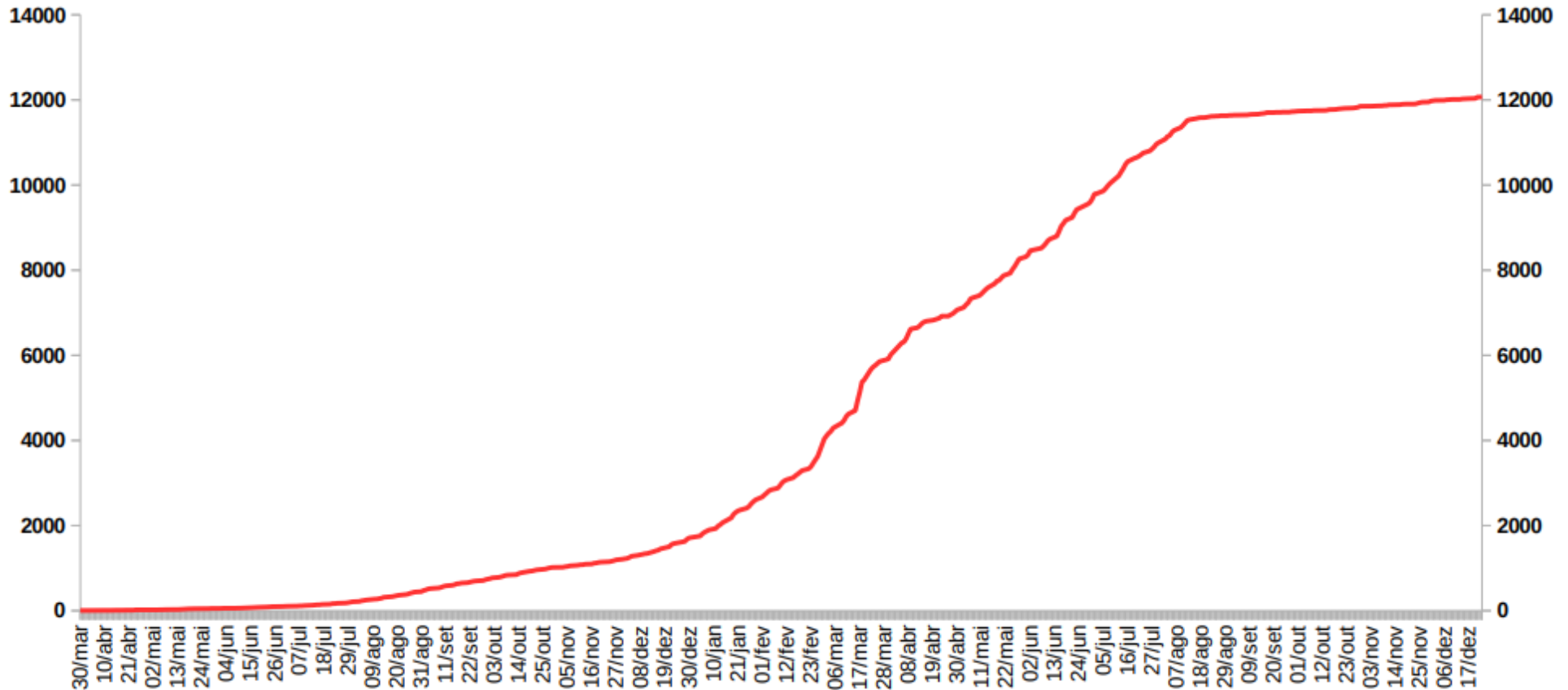
\*A partir de 10 de janeiro de 2022 o serviço de monitoramento domiciliar foi descontinuado.



**Prefeitura de São João da Boa Vista**  
**Departamento Municipal de Saúde**  
**SEC – Setor de Educação e Comunicação**  
Av. Dr. Oscar Pirajá Martins, 1520 – Santa Edwirges  
e-mail: [comunica\\_saude@saojoao.sp.gov.br](mailto:comunica_saude@saojoao.sp.gov.br) – Telefone: 3634-8108  
Ouvidoria da Prefeitura: 0800-7730156 ou [www.eouve.com.br](http://www.eouve.com.br)



Gráfico 9-A: Acumulado de casos positivos de COVID-19 em São João da Boa Vista entre 19 de março de 2020 e 31 de dezembro de 2021.



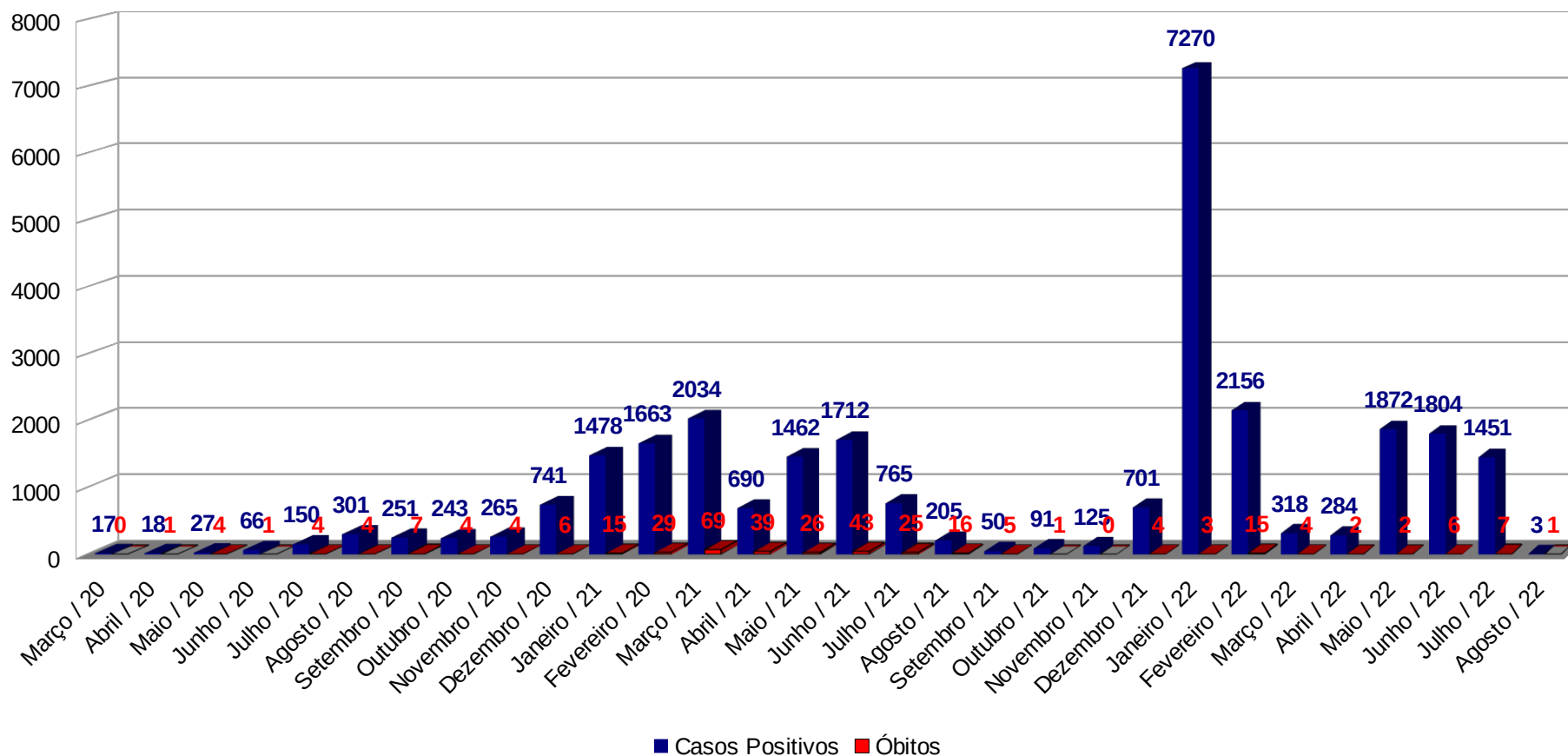




**Prefeitura de São João da Boa Vista**  
**Departamento Municipal de Saúde**  
**SEC – Setor de Educação e Comunicação**  
 Av. Dr. Oscar Pirajá Martins, 1520 – Santa Edwirges  
 e-mail: [comunica\\_saude@saojoao.sp.gov.br](mailto:comunica_saude@saojoao.sp.gov.br) – Telefone: 3634-8108  
 Ouvidoria da Prefeitura: 0800-7730156 ou [www.eouve.com.br](http://www.eouve.com.br)



Gráfico 10: Acumulado mensal de casos positivos por data de início de sintomas e data dos óbitos ocorridos de COVID-19 em São João da Boa Vista entre 4 de março de 2020 e 4 de agosto de 2022.





**Prefeitura de São João da Boa Vista**  
**Departamento Municipal de Saúde**  
**SEC – Setor de Educação e Comunicação**  
Av. Dr. Oscar Pirajá Martins, 1520 – Santa Edwirges  
e-mail: [comunica\\_saude@saojoao.sp.gov.br](mailto:comunica_saude@saojoao.sp.gov.br) – Telefone: 3634-8108  
Ouvidoria da Prefeitura: 0800-7730156 ou [www.eouve.com.br](http://www.eouve.com.br)



Gráfico 11: Faixa etária dos óbitos de COVID-19 em São João da Boa Vista entre 4 de março de 2020 e 4 de agosto de 2022.

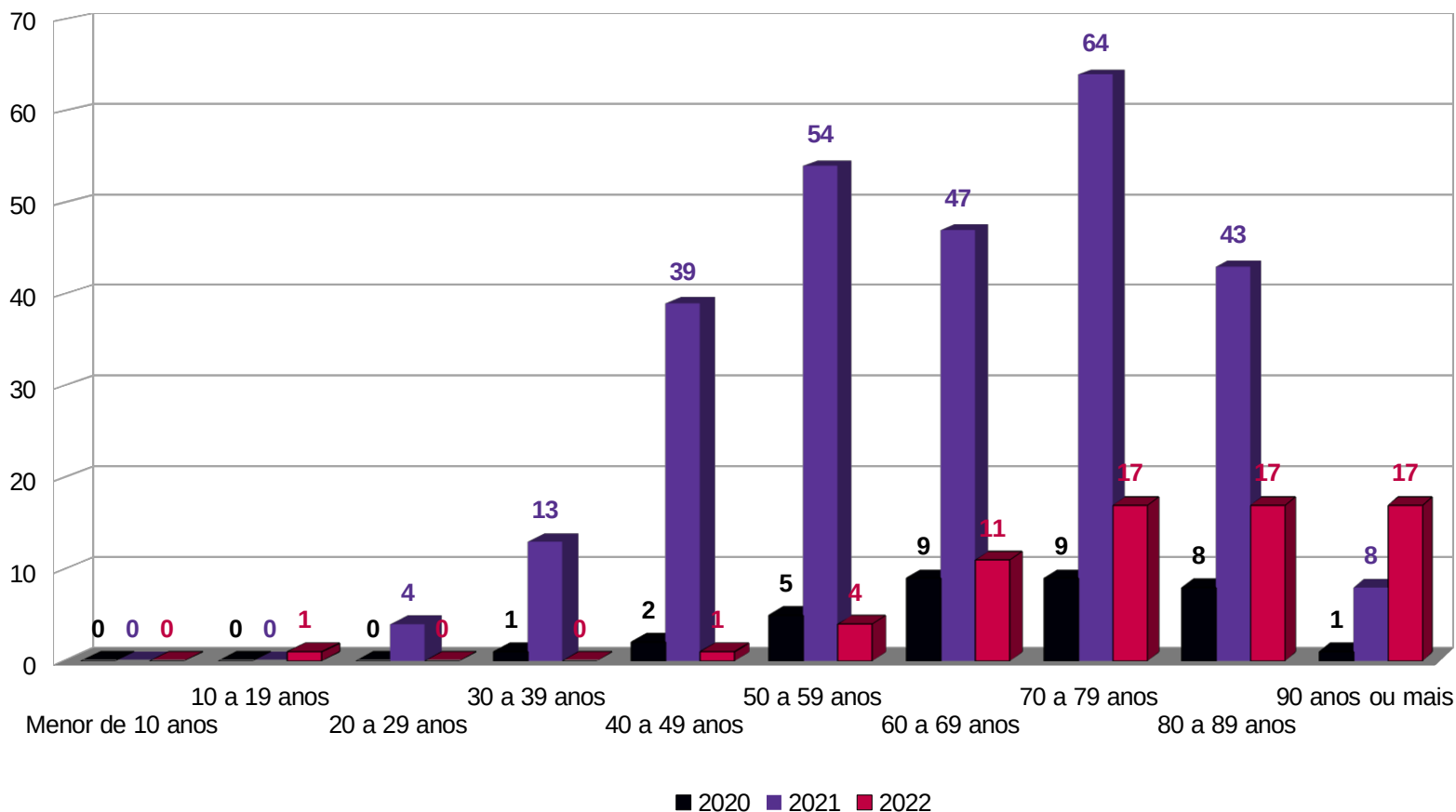
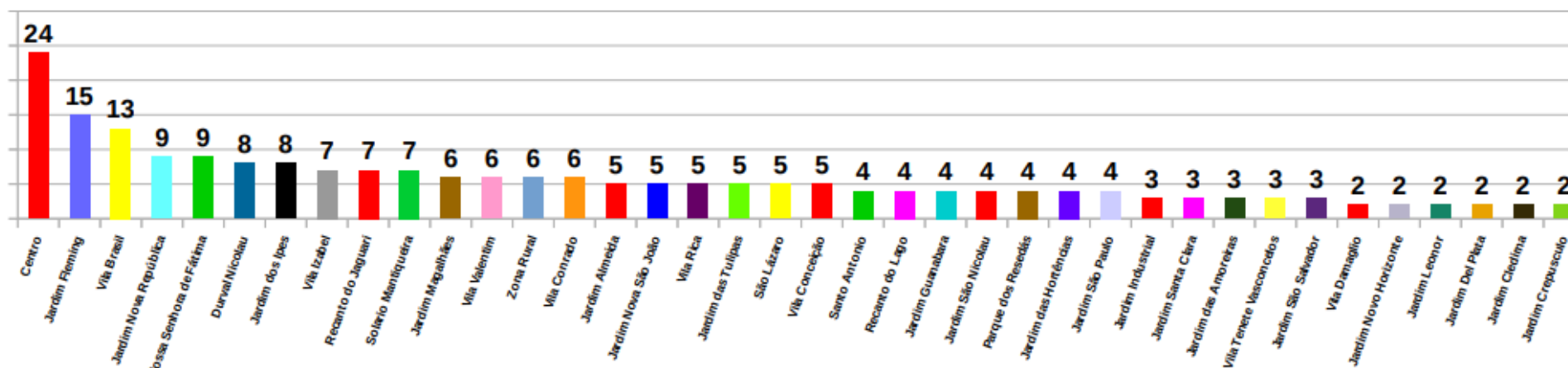


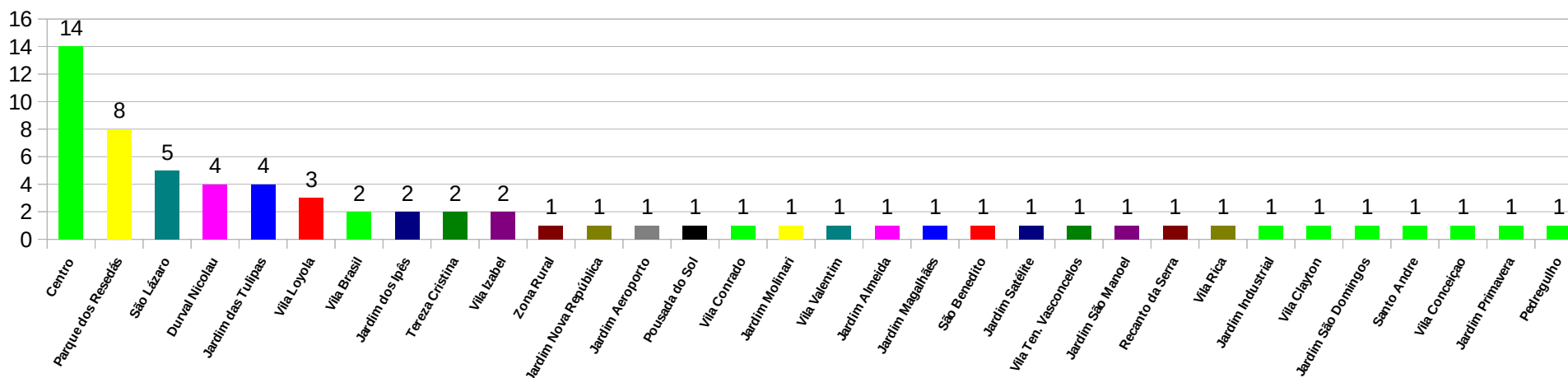


Gráfico 12: Distribuição dos bairros com maior incidência de óbitos de COVID-19 em São João da Boa Vista entre 4 de março de 2020 e 4 de agosto de 2022.

2020 + 2021



2022

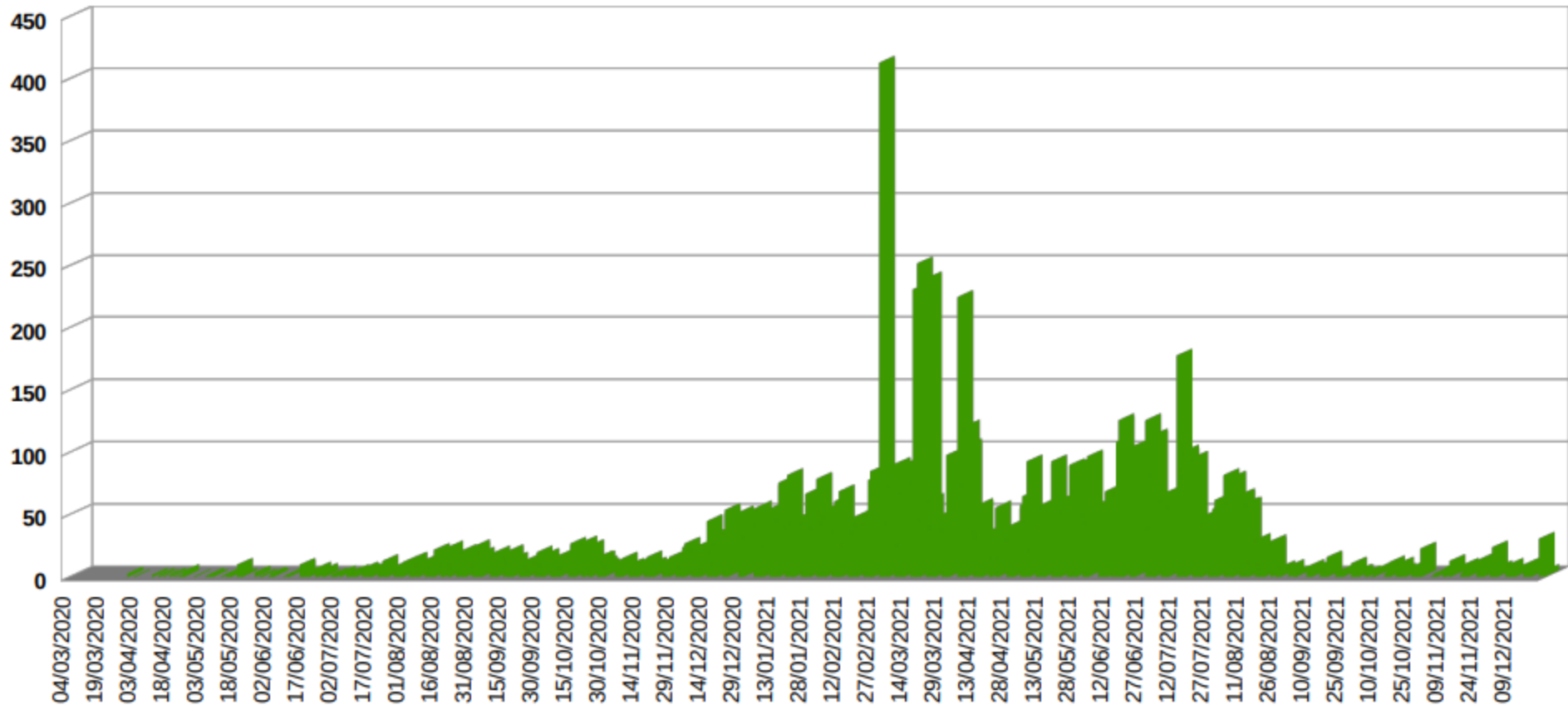




**Prefeitura de São João da Boa Vista**  
**Departamento Municipal de Saúde**  
**SEC – Setor de Educação e Comunicação**  
Av. Dr. Oscar Pirajá Martins, 1520 – Santa Edwirges  
e-mail: [comunica\\_saude@saojoao.sp.gov.br](mailto:comunica_saude@saojoao.sp.gov.br) – Telefone: 3634-8108  
Ouvidoria da Prefeitura: 0800-7730156 ou [www.eouve.com.br](http://www.eouve.com.br)



Gráfico 13-A: Acumulado por ordem de data de divulgação dos casos positivos de COVID-19 em São João da Boa Vista entre 19 de março de 2020 e 31 de dezembro de 2021.

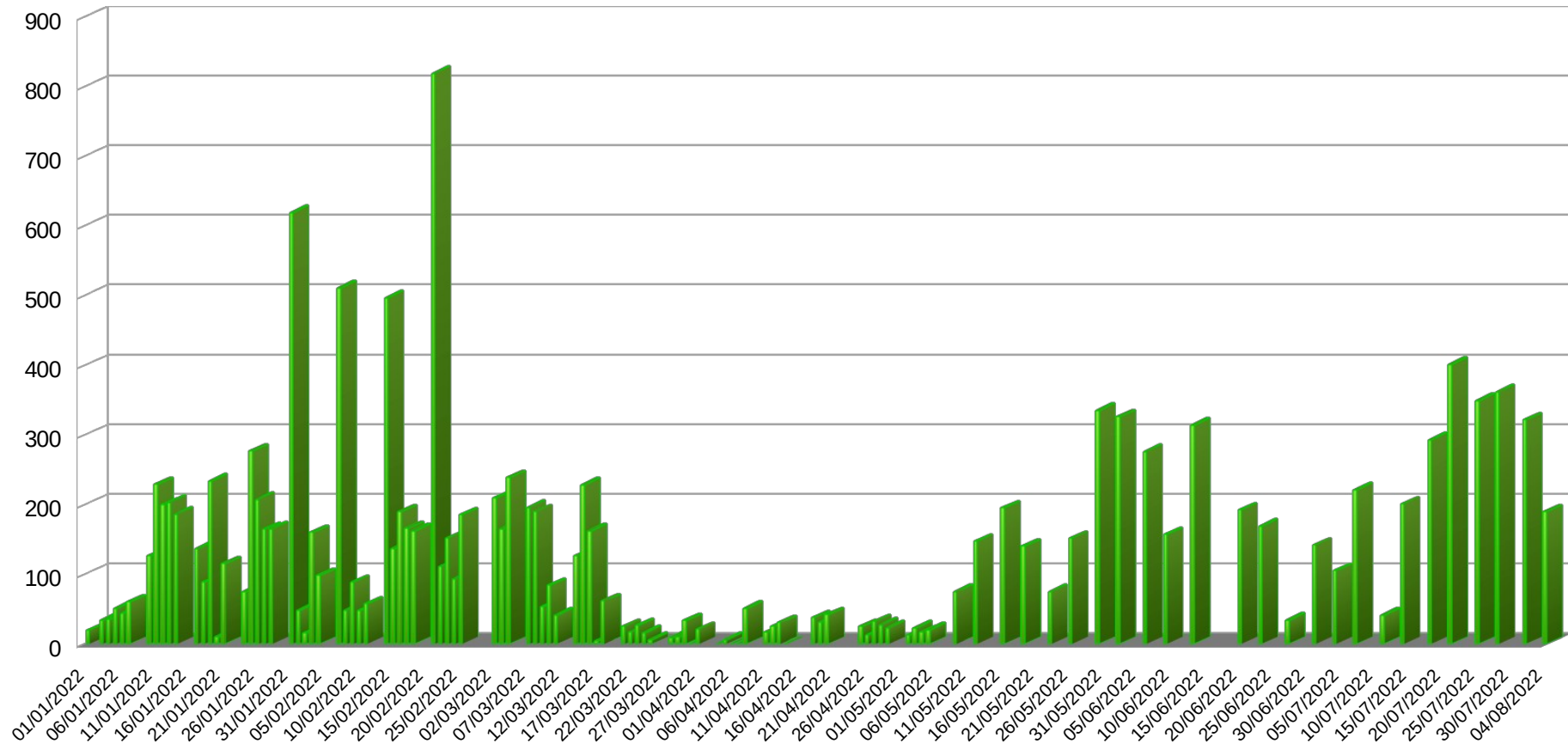




**Prefeitura de São João da Boa Vista**  
**Departamento Municipal de Saúde**  
**SEC – Setor de Educação e Comunicação**  
Av. Dr. Oscar Pirajá Martins, 1520 – Santa Edwirges  
e-mail: [comunica\\_saude@saojoao.sp.gov.br](mailto:comunica_saude@saojoao.sp.gov.br) – Telefone: 3634-8108  
Ouvidoria da Prefeitura: 0800-7730156 ou [www.eouve.com.br](http://www.eouve.com.br)



Gráfico 13-B: Acumulado por ordem de data de divulgação dos casos positivos de COVID-19 em São João da Boa Vista entre 1 de janeiro de 2022 e 4 de agosto de 2022.

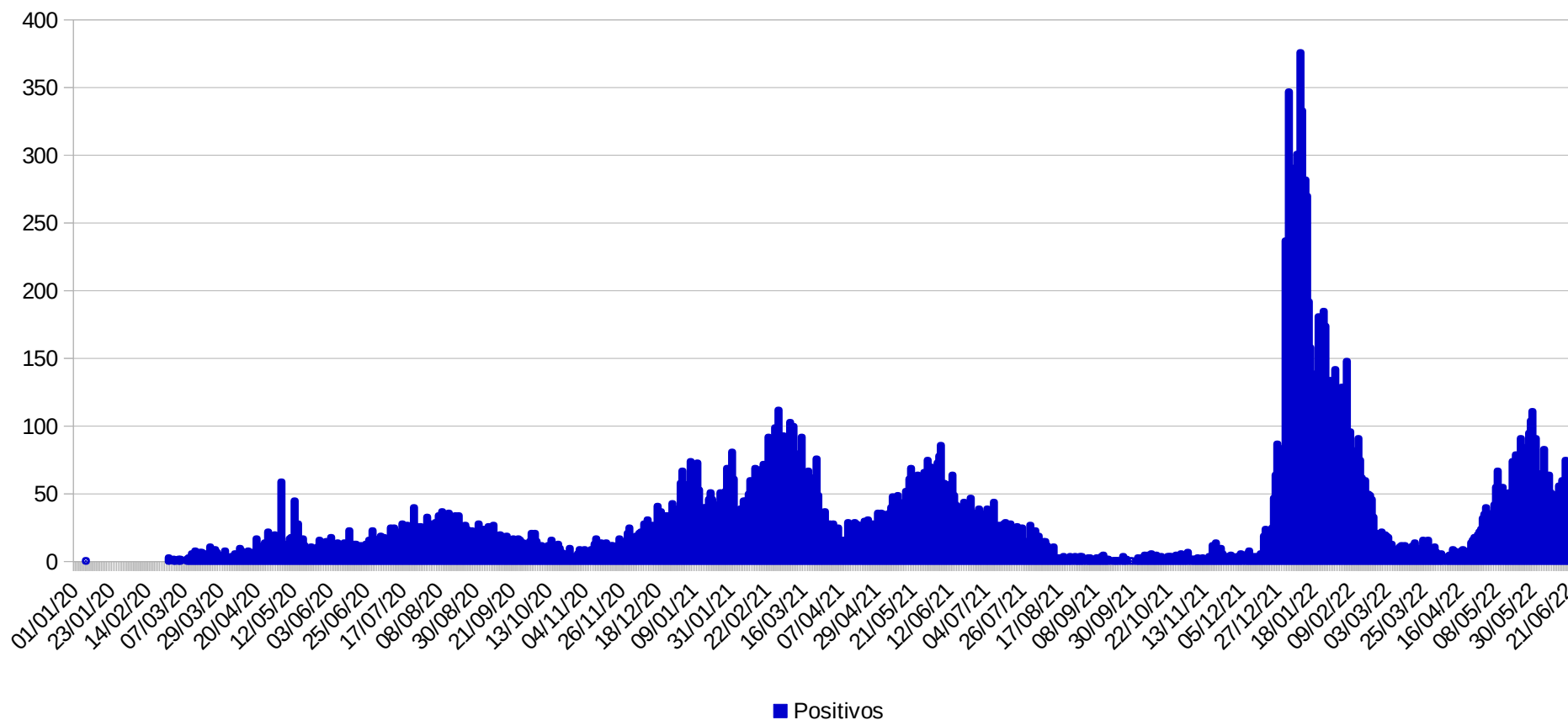




**Prefeitura de São João da Boa Vista**  
**Departamento Municipal de Saúde**  
**SEC – Setor de Educação e Comunicação**  
Av. Dr. Oscar Pirajá Martins, 1520 – Santa Edwirges  
e-mail: [comunica\\_saude@saojoao.sp.gov.br](mailto:comunica_saude@saojoao.sp.gov.br) – Telefone: 3634-8108  
Ouvidoria da Prefeitura: 0800-7730156 ou [www.eouve.com.br](http://www.eouve.com.br)



Gráfico 14: Acumulado por ordem da data de início dos sintomas dos casos positivos de COVID-19 em São João da Boa Vista entre 19 de março de 2020 até 4 de agosto de 2022.

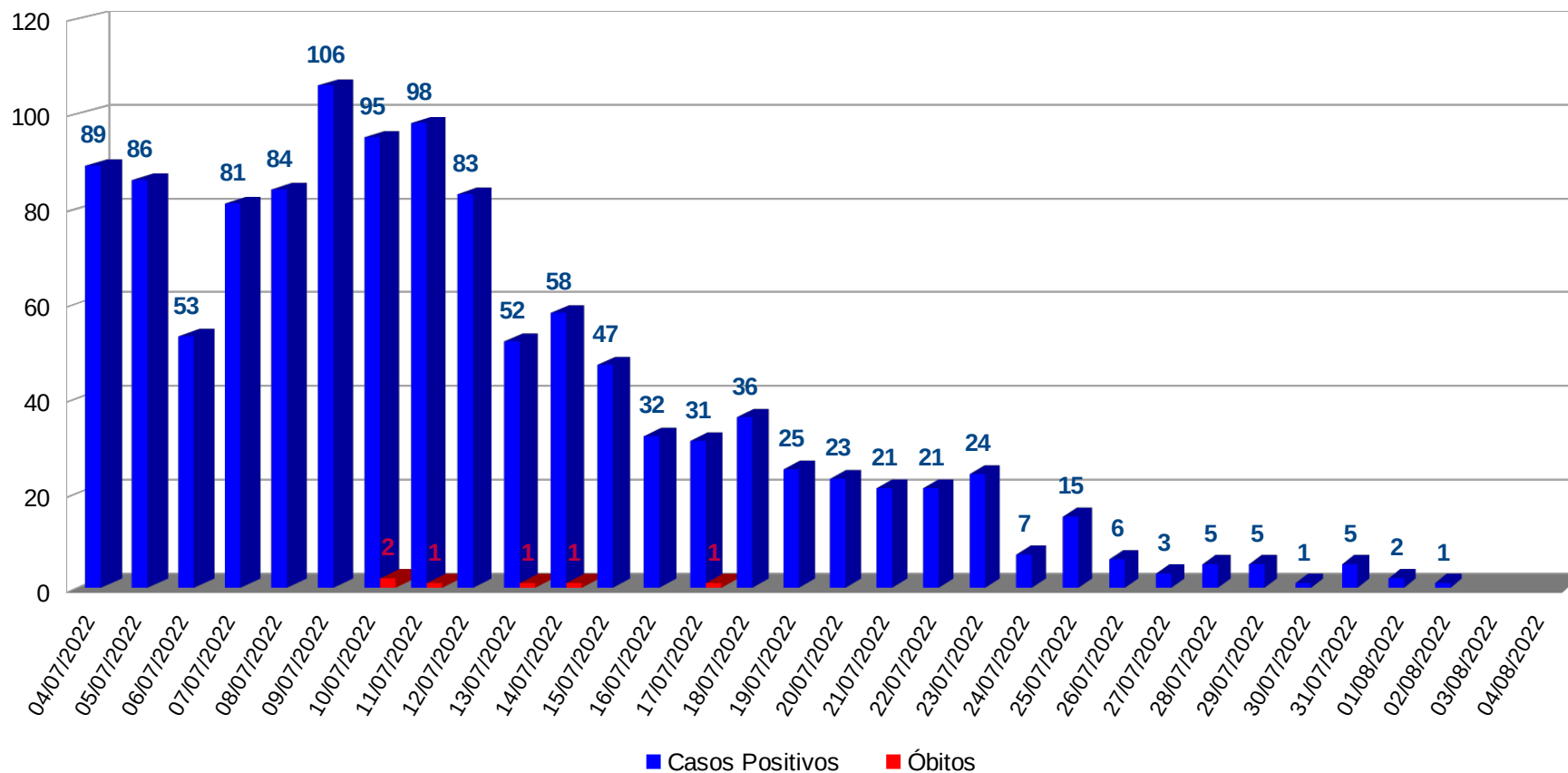




**Prefeitura de São João da Boa Vista**  
**Departamento Municipal de Saúde**  
**SEC – Setor de Educação e Comunicação**  
Av. Dr. Oscar Pirajá Martins, 1520 – Santa Edwirges  
e-mail: [comunica\\_saude@saojoao.sp.gov.br](mailto:comunica_saude@saojoao.sp.gov.br) – Telefone: 3634-8108  
Ouvidoria da Prefeitura: 0800-7730156 ou [www.eouve.com.br](http://www.eouve.com.br)



Gráfico 15: Comparativo dos casos positivos (data do início dos sintomas) e óbitos de COVID-19 em São João da Boa Vista entre 4 de julho de 2022 e 4 de agosto de 2022.

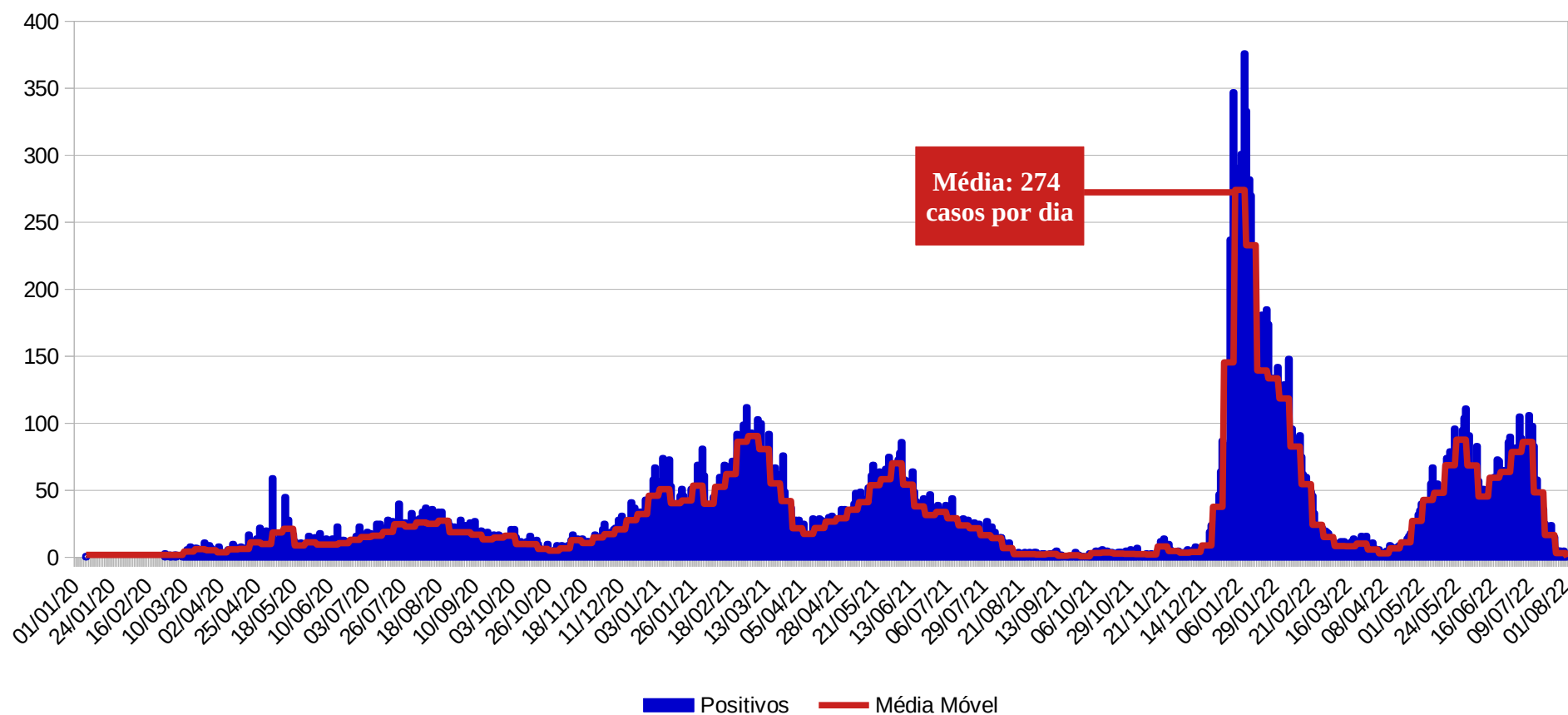




**Prefeitura de São João da Boa Vista**  
**Departamento Municipal de Saúde**  
**SEC – Setor de Educação e Comunicação**  
Av. Dr. Oscar Pirajá Martins, 1520 – Santa Edwirges  
e-mail: [comunica\\_saude@saojoao.sp.gov.br](mailto:comunica_saude@saojoao.sp.gov.br) – Telefone: 3634-8108  
Ouvidoria da Prefeitura: 0800-7730156 ou [www.eouve.com.br](http://www.eouve.com.br)



Gráfico 16: Média Móvel dos casos positivos de COVID-19 em São João da Boa Vista entre 30 de março de 2020 até 4 de agosto de 2022.

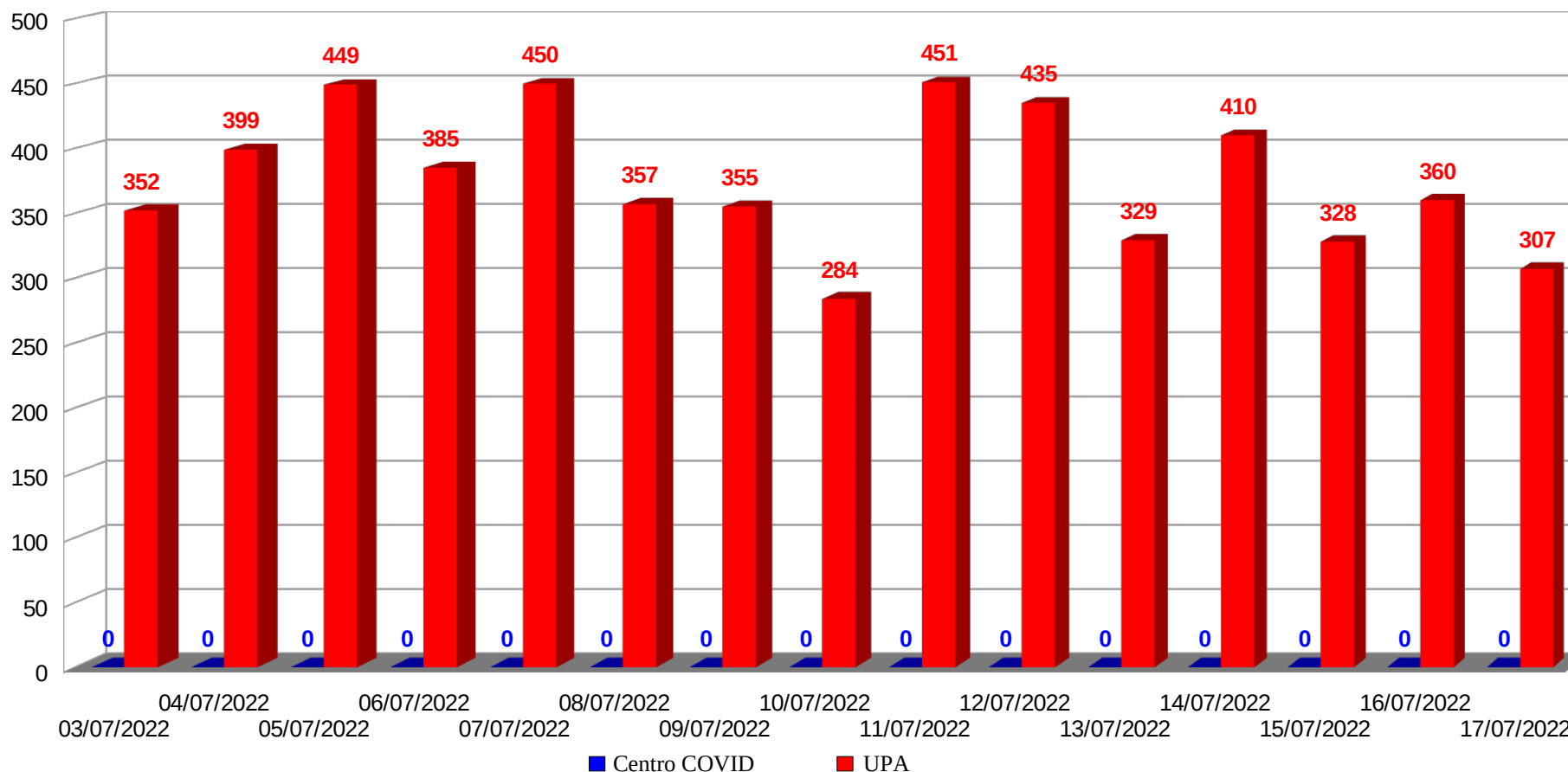




Prefeitura de São João da Boa Vista  
Departamento Municipal de Saúde  
SEC – Setor de Educação e Comunicação  
Av. Dr. Oscar Pirajá Martins, 1520 – Santa Edwirges  
e-mail: [comunica\\_saude@saojoao.sp.gov.br](mailto:comunica_saude@saojoao.sp.gov.br) – Telefone: 3634-8108  
Ouvidoria da Prefeitura: 0800-7730156 ou [www.eouve.com.br](http://www.eouve.com.br)



Gráfico 17: Consultas médias realizadas no Centro de Atendimento para Enfrentamento à COVID-19 e na UPA no período entre 3 de julho de 2022 e 17 de julho de 2022.



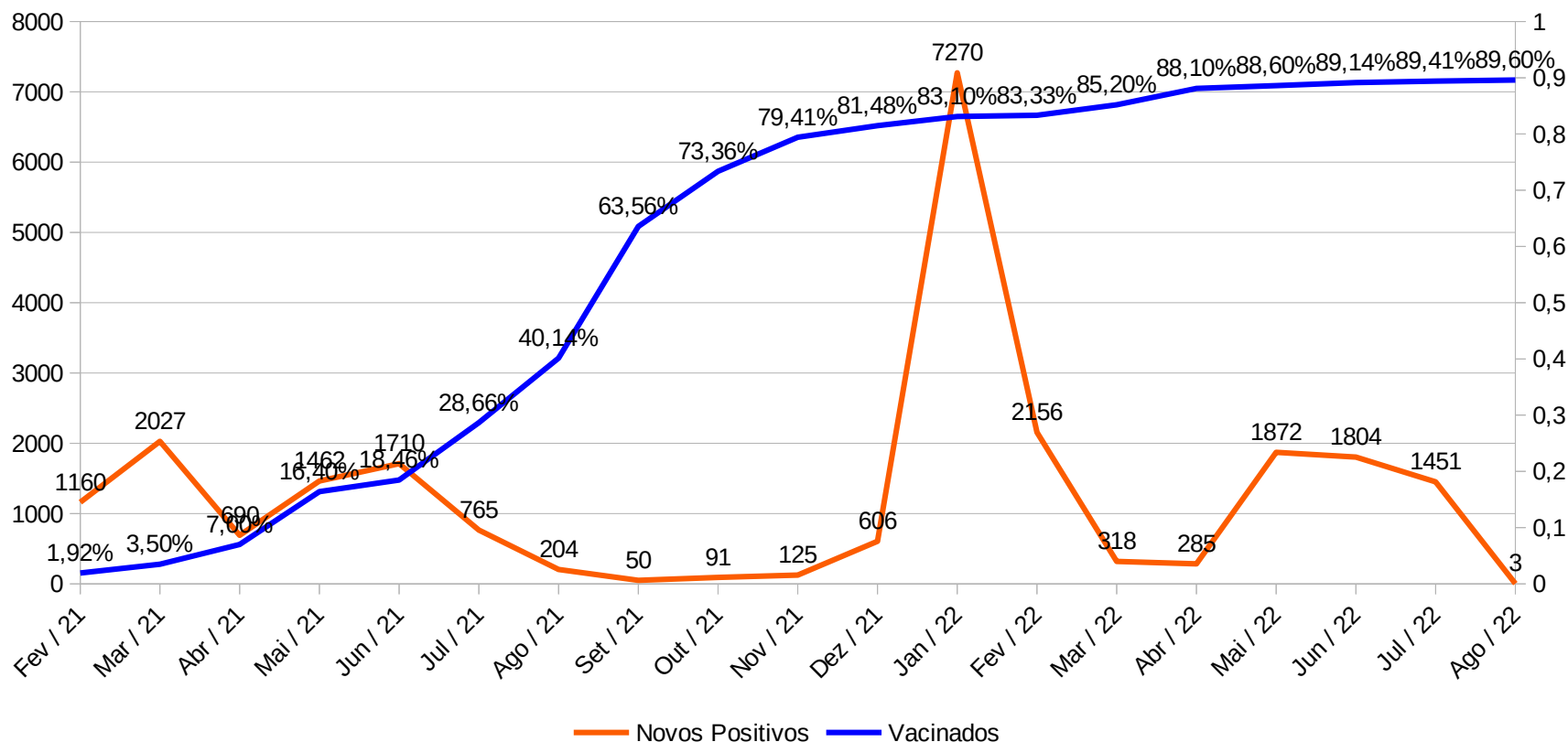
\*O Centro de Atendimento para Enfrentamento à COVID-19 encerrou suas atividades no dia 30/04/2022.



**Prefeitura de São João da Boa Vista**  
**Departamento Municipal de Saúde**  
**SEC – Setor de Educação e Comunicação**  
 Av. Dr. Oscar Pirajá Martins, 1520 – Santa Edwirges  
 e-mail: [comunica\\_saude@saojoao.sp.gov.br](mailto:comunica_saude@saojoao.sp.gov.br) – Telefone: 3634-8108  
 Ouvidoria da Prefeitura: 0800-7730156 ou [www.eouve.com.br](http://www.eouve.com.br)



Gráfico 18: Comparativo entre novos casos positivos mensais e o percentual de vacinados em São João da Boa Vista no período entre 1 de fevereiro de 2021 e 4 de agosto de 2022.



Fonte: Estimativa população 2021 IGBE – 92.315 habitantes.

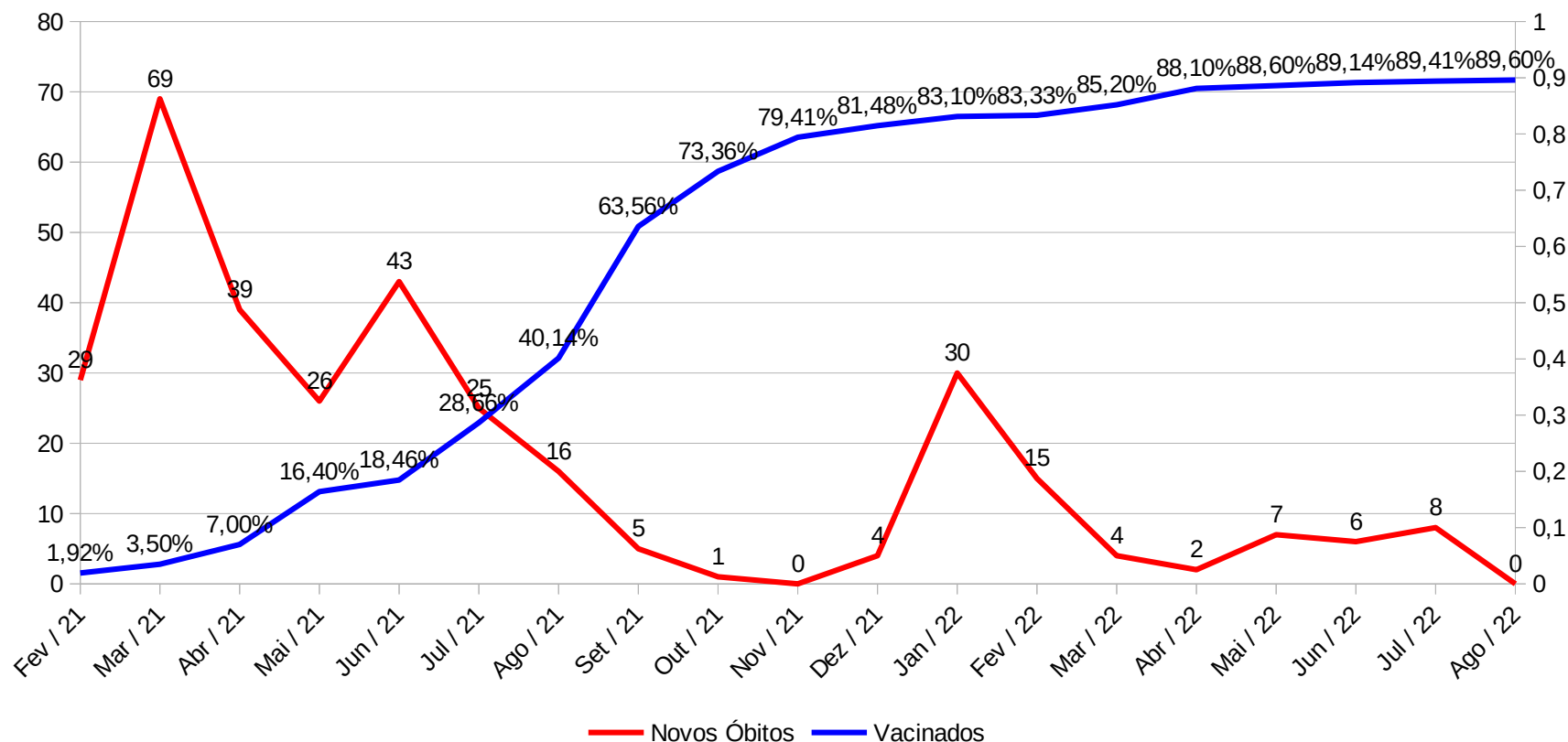




**Prefeitura de São João da Boa Vista**  
**Departamento Municipal de Saúde**  
**SEC – Setor de Educação e Comunicação**  
 Av. Dr. Oscar Pirajá Martins, 1520 – Santa Edwirges  
 e-mail: [comunica\\_saude@saojoao.sp.gov.br](mailto:comunica_saude@saojoao.sp.gov.br) – Telefone: 3634-8108  
 Ouvidoria da Prefeitura: 0800-7730156 ou [www.eouve.com.br](http://www.eouve.com.br)



Gráfico 19: Comparativo entre novos óbitos mensais e o percentual de vacinados em São João da Boa Vista no período entre 1 de fevereiro de 2021 e 4 de agosto de 2022.



Fonte: Estimativa população 2021 IGBE – 92.315 habitantes.