



Prefeitura de São João da Boa Vista  
Departamento Municipal de Saúde  
SEC – Setor de Educação e Comunicação  
Av. Dr. Oscar Pirajá Martins, 1520 – Santa Edwirges  
e-mail: [comunica\\_saude@saojoao.sp.gov.br](mailto:comunica_saude@saojoao.sp.gov.br) – Telefone: 3634-8108  
Ouvidoria da Prefeitura: 0800-7730156 ou [www.eouve.com.br](http://www.eouve.com.br)



## Boletim Epidemiológico nº 76

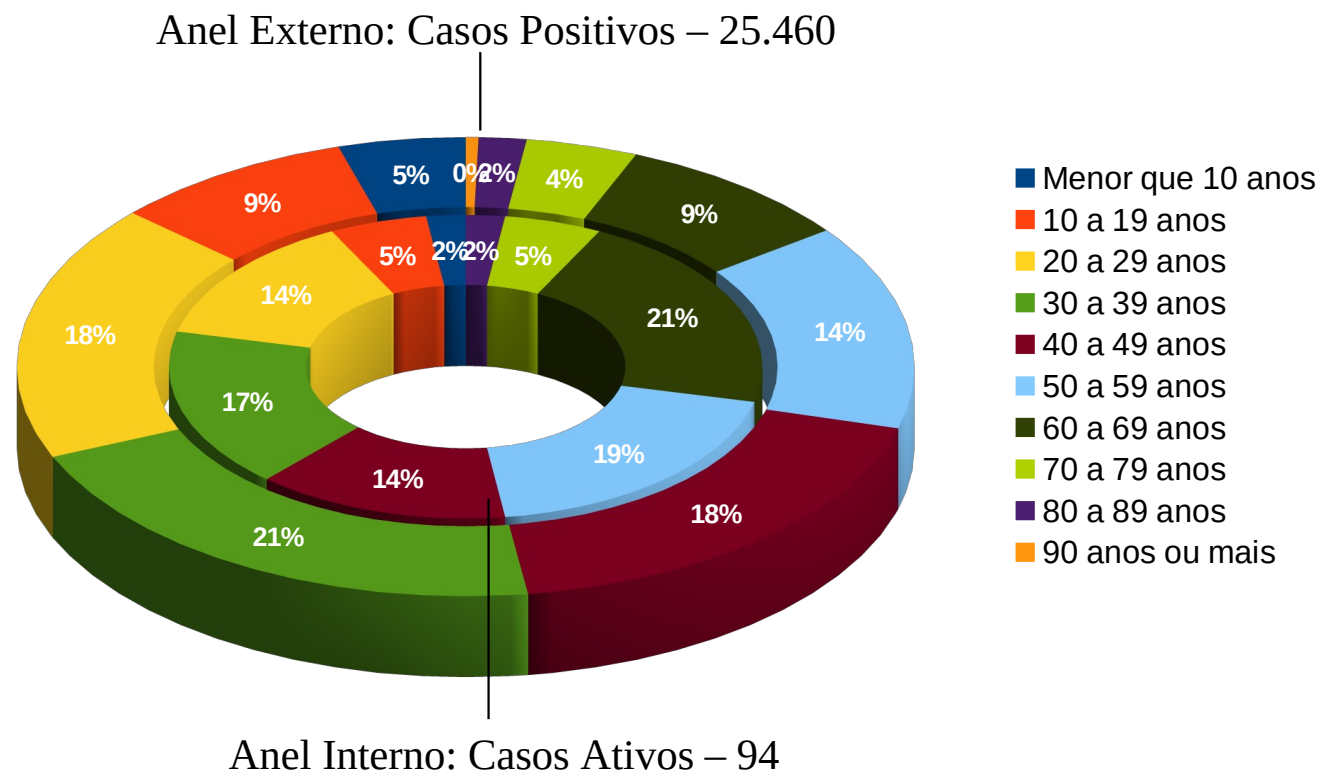
Tabela 1: Distribuição por faixa etária dos casos positivos de COVID-19 em São João da Boa Vista entre 18 de março de 2022 e 22 de julho de 2022.

Situação	Faixa Etária										Total Fem.	Total Masc.	Total Geral	Foi Hospitalizado					
	10 anos ou menos	10 a 19 anos	20 a 29 anos	30 a 39 anos	40 a 49 anos	50 a 59 anos	60 a 69 anos	70 a 79 anos	80 a 89 anos	90 anos ou mais				Não	Sim	Alta	Quarto	UTI	Óbito
Notificados (com solicitação de exame)	-	-	-	-	-	-	-	-	-	-	-	-	57894	-	-	-	-	-	-
Negativos	-	-	-	-	-	-	-	-	-	-	-	-	32431	-	-	-	-	-	-
Positivos	1165	2228	4607	5296	4699	3679	2207	1025	437	117	13903	11557	25460	24330	994	643	1	0	374
Recuperados	-	-	-	-	-	-	-	-	-	-	--	-	24954	-	-	-	-	-	-
Óbitos por COVID-19	-	1	4	14	42	64	67	89	68	25	191	183	374	-	-	-	-	-	-
Óbitos com COVID-19	-	-	-	-	1	1	1	1	1	-	-	-	5	-	-	-	-	-	-
Monitorados*	0*																		

\*A partir de 10 de janeiro de 2022 o serviço de monitoramento domiciliar foi descontinuado.



Gráfico 1: Comparativo por faixa etária dos casos positivos por COVID-19, por critério de data do início dos sintomas, no período de 30 de março de 2020 até 22 de julho de 2022 e dos casos positivos ativos (em casa + hospitalizados nos últimos 14 dias) em São João da Boa Vista.

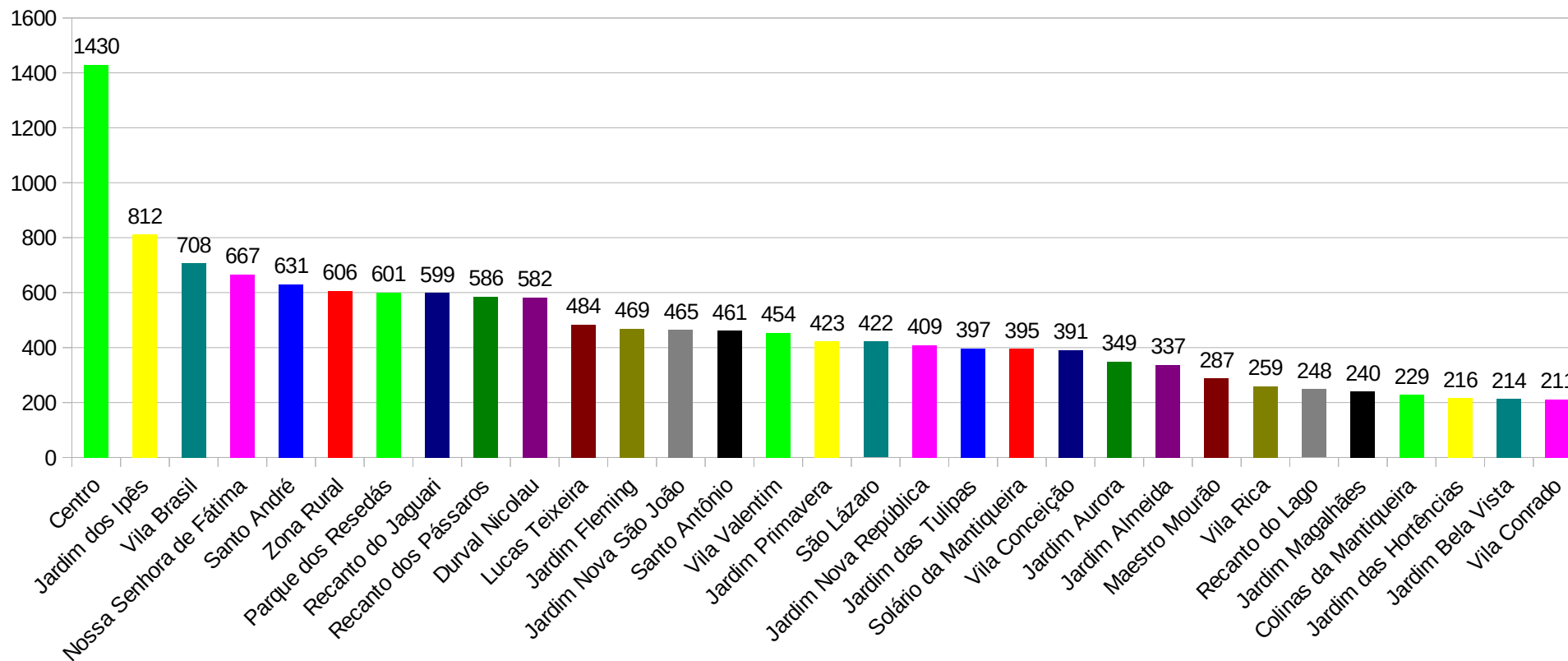




**Prefeitura de São João da Boa Vista**  
**Departamento Municipal de Saúde**  
**SEC – Setor de Educação e Comunicação**  
Av. Dr. Oscar Pirajá Martins, 1520 – Santa Edwirges  
e-mail: [comunica\\_saude@saojoao.sp.gov.br](mailto:comunica_saude@saojoao.sp.gov.br) – Telefone: 3634-8108  
Ouvidoria da Prefeitura: 0800-7730156 ou [www.eouve.com.br](http://www.eouve.com.br)



Gráfico 2: Distribuição dos bairros com maior incidência de casos positivos de COVID-19 em São João da Boa Vista entre 30 de março de 2020 e 22 de julho de 2022.

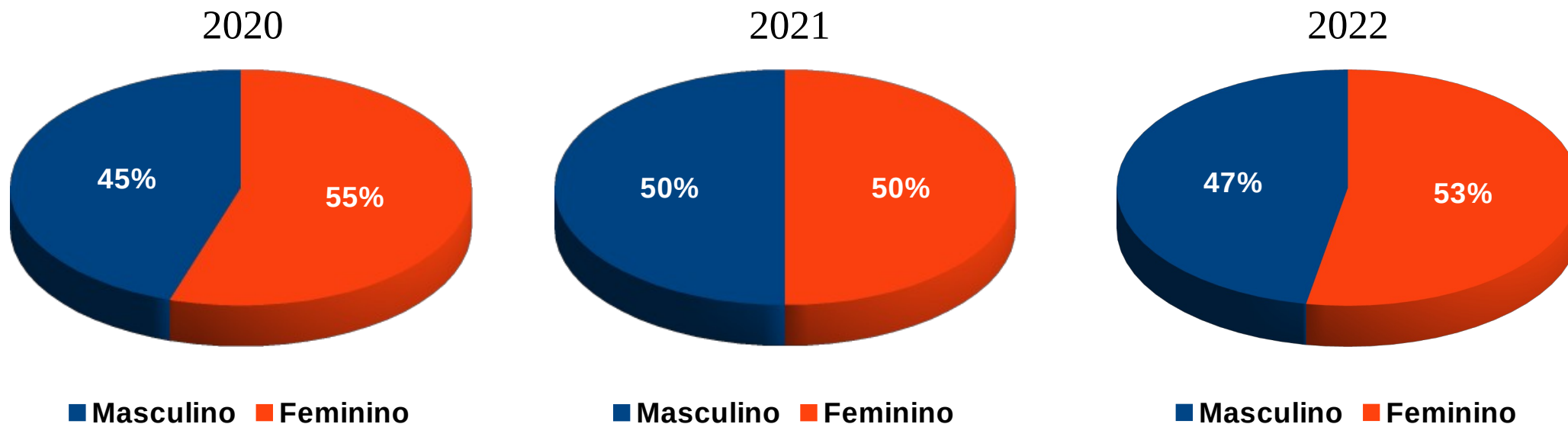




**Prefeitura de São João da Boa Vista**  
**Departamento Municipal de Saúde**  
**SEC – Setor de Educação e Comunicação**  
Av. Dr. Oscar Pirajá Martins, 1520 – Santa Edwirges  
e-mail: [comunica\\_saude@saojoao.sp.gov.br](mailto:comunica_saude@saojoao.sp.gov.br) – Telefone: 3634-8108  
Ouvidoria da Prefeitura: 0800-7730156 ou [www.eouve.com.br](http://www.eouve.com.br)



Gráfico 3: Distribuição por sexo dos casos positivos de COVID-19 em São João da Boa Vista entre 30 de março de 2020 e 22 de julho de 2022.





Prefeitura de São João da Boa Vista  
Departamento Municipal de Saúde  
SEC – Setor de Educação e Comunicação  
Av. Dr. Oscar Pirajá Martins, 1520 – Santa Edwirges  
e-mail: [comunica\\_saude@saojoao.sp.gov.br](mailto:comunica_saude@saojoao.sp.gov.br) – Telefone: 3634-8108  
Ouvidoria da Prefeitura: 0800-7730156 ou [www.eouve.com.br](http://www.eouve.com.br)



Gráfico 4: Distribuição por profissão dos casos positivos de COVID-19 em São João da Boa Vista entre 30 de março de 2020 e 22 de julho de 2022.





Gráfico 4: Distribuição dos serviços de saúde dos casos positivos de COVID-19 em São João da Boa Vista entre 30 de março de 2020 e 22 de julho de 2022.

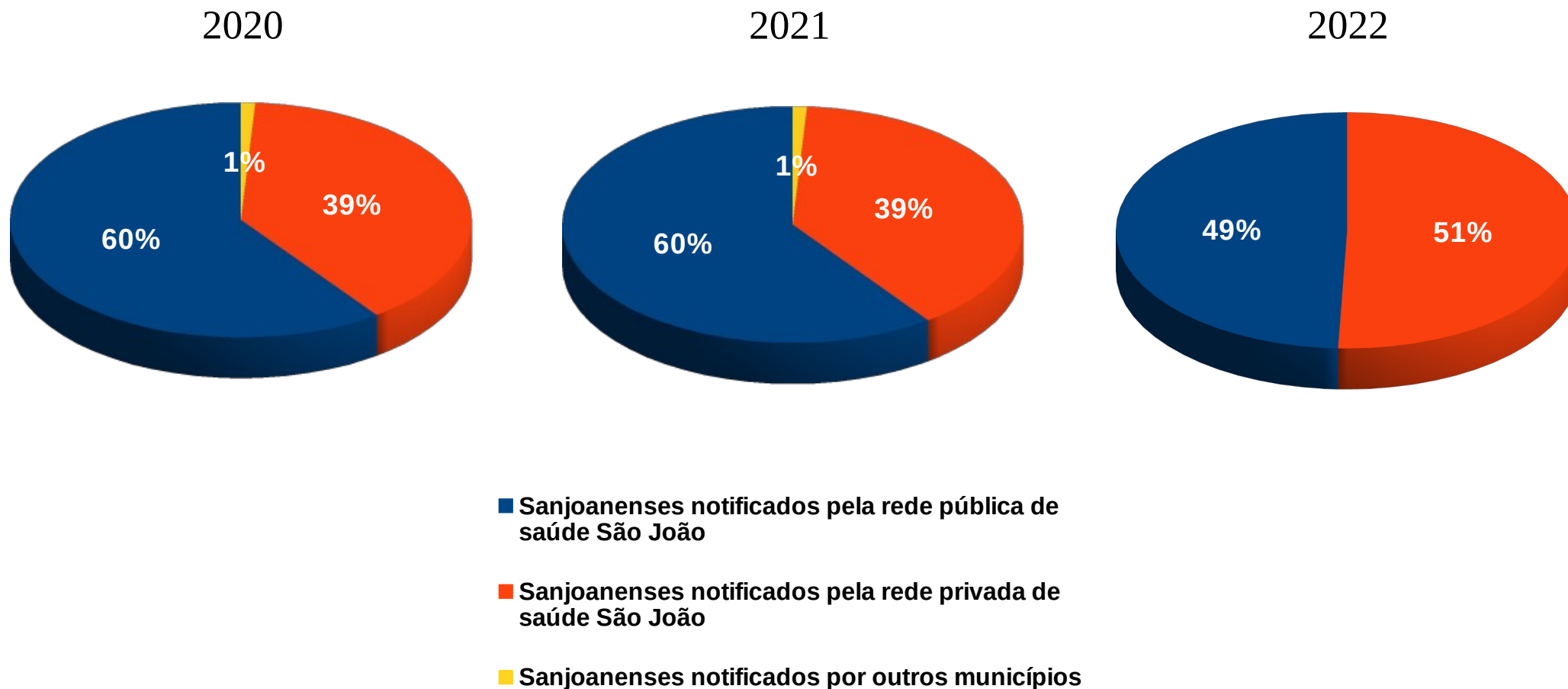
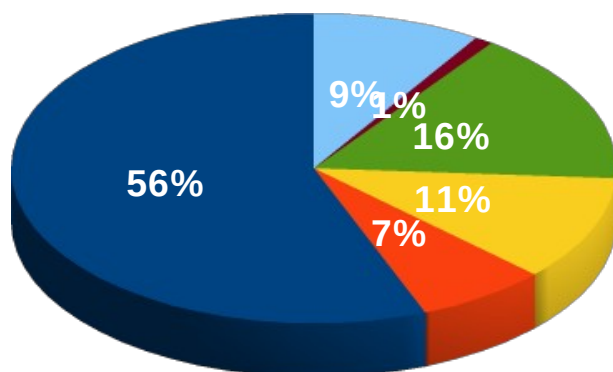


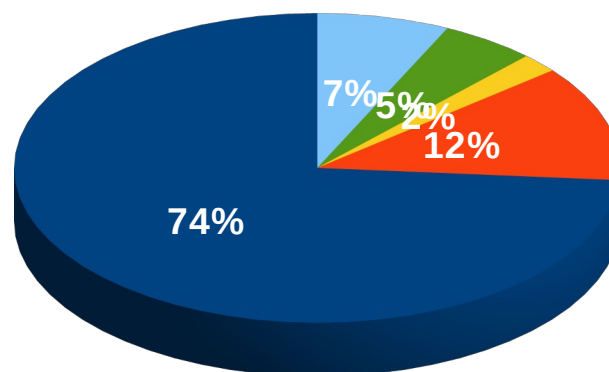


Gráfico 5: Distribuição dos serviços de saúde da rede pública notificantes dos casos positivos de COVID-19 em São João da Boa Vista entre 30 de março de 2020 e 22 de julho de 2022.

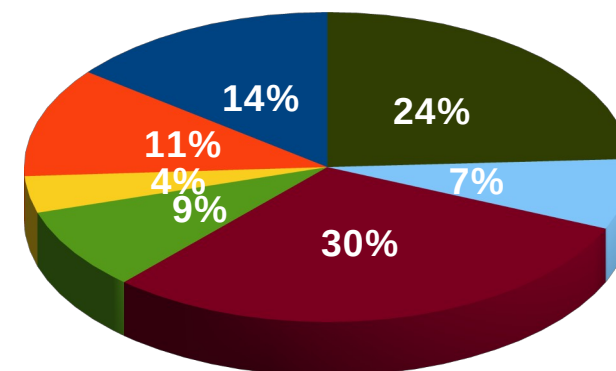
2020



2021



2022



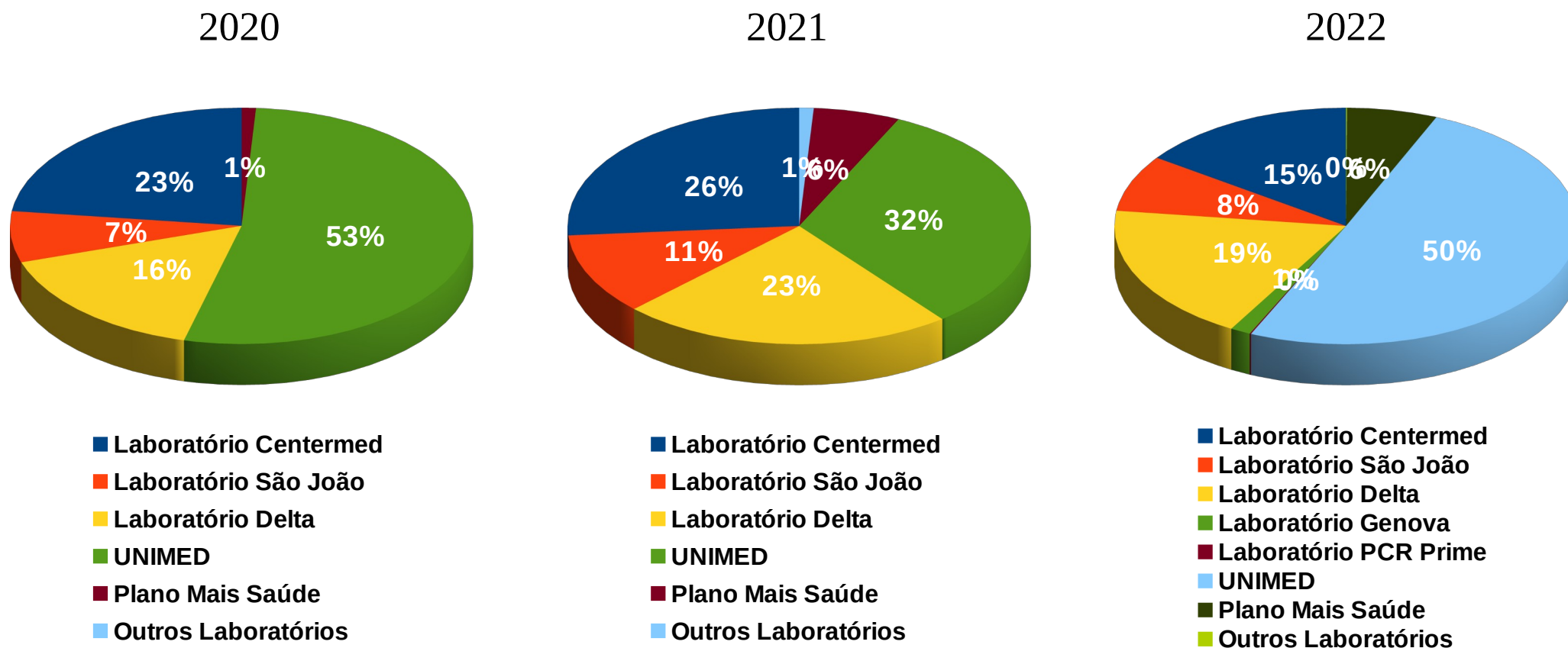
- Centro COVID
- Santa Casa
- UBS - Unidades Básicas
- USF - Unidade de Saúde da Família
- UPA
- Vigilância Epidemiológica

- Centro COVID
- Santa Casa
- UBS - Unidades Básicas
- USF - Unidade de Saúde da Família
- UPA
- Vigilância Epidemiológica

- Centro COVID
- Santa Casa
- UBS - Unidades Básicas
- USF - Unidade de Saúde da Família
- UPA
- Vigilância Epidemiológica
- Carreta de Testagem



Gráfico 6: Distribuição dos serviços de saúde da rede privada notificantes dos casos positivos de COVID-19 em São João da Boa Vista entre 30 de março de 2020 e 22 de julho de 2022.







Prefeitura Municipal  
São João da Boa Vista

Prefeitura de São João da Boa Vista  
Departamento Municipal de Saúde  
SEC – Setor de Educação e Comunicação  
Av. Dr. Oscar Pirajá Martins, 1520 – Santa Edwirges  
e-mail: [comunica\\_saude@saojoao.sp.gov.br](mailto:comunica_saude@saojoao.sp.gov.br) – Telefone: 3634-8108  
Ouvidoria da Prefeitura: 0800-7730156 ou [www.eouve.com.br](http://www.eouve.com.br)



SETOR DE EDUCAÇÃO E COMUNICAÇÃO  
DEPARTAMENTO MUNICIPAL DE SAÚDE

Tabela 2: Dados acumulados dos casos positivos de COVID-19 em São João da Boa Vista entre 9 de maio de 2022 e 21 de julho de 2022.

Situação	09/ mai	12/ mai	16/ mai	19/ mai	23/ mai	26/ mai	30/ mai	02/ jun	06/ jun	09/ jun	13/ jun	20/ jun	23/ jun	27/ jun	01/ jul	04/ jul	07/ jul	11/ jul	14/ jul	18/ jul	21/ jul
Notificados (com solicitação de exame)	53975	54122	54317	54457	54532	54684	55019	55345	55621	55778	56092	56284	56453	56487	56629	56734	56955	56996	57197	57490	57894
Positivos	21544	21691	21886	22026	22101	22253	22588	22914	23190	23347	23661	23853	24022	24056	24198	24303	24524	24656	24766	25059	25460
Negativos	32431	32431	32431	32431	32431	32431	32431	32431	32431	32431	32431	32431	32431	32431	32431	32431	32431	32431	32431	32431	32431
Recuperados	21074	21077	21251	21251	21531	21531	21849	21852	22052	22061	23290	23420	23782	23497	24007	24228	24319	24462	24480	24810	24954
Óbitos por COVID-19	357	357	357	358	360	362	362	364	365	365	365	366	366	366	367	370	370	370	373	374	374
Óbitos com COVID-19	5	5	5	5	5	5	5	5	5	5	5	5	5	5	5	5	5	5	5	5	5
Monitorados*	0	0	0	0	0	0	0	0	0	0	0	0	0	0	0	0	0	0	0	0	0

\*A partir de 10 de janeiro de 2022 o serviço de monitoramento domiciliar foi descontinuado.



**Prefeitura de São João da Boa Vista**  
**Departamento Municipal de Saúde**  
**SEC – Setor de Educação e Comunicação**  
 Av. Dr. Oscar Pirajá Martins, 1520 – Santa Edwirges  
 e-mail: [comunica\\_saude@saojoao.sp.gov.br](mailto:comunica_saude@saojoao.sp.gov.br) – Telefone: 3634-8108  
 Ouvidoria da Prefeitura: 0800-7730156 ou [www.eouve.com.br](http://www.eouve.com.br)



Tabela 3: Percentual de testados, positivos e óbitos dos casos de COVID-19 em São João da Boa Vista entre 9 de maio de 2022 e 21 de julho de 2022.

Situação	09/ mai	12/ mai	16/ mai	19/ mai	23/ mai	26/ mai	30/ mai	02/ jun	06/ jun	09/ jun	13/ jun	20/ jun	23/ jun	27/ jun	01/ jul	04/ jul	07/ jul	11/ jul	14/ jul	18/ jul	21/ jul
<b>Total de testes realizados</b>	53975	54122	54317	54457	54532	54684	55019	55345	55621	55778	56092	56284	56453	56487	56629	56734	56955	56996	57197	57490	57894
<b>Percentual Testados / População</b>	0,00	58,63	58,84	58,99	58,36	58,38	59,60	59,95	60,25	60,42	60,76	60,97	61,15	59,95	61,34	61,46	61,70	61,74	61,46	62,28	62,71
<b>Total de Casos Positivos</b>	21544	21691	21886	22026	22101	22253	22588	22914	23190	23347	23661	23853	24022	24056	24198	24303	24524	24656	24766	25059	25460
<b>Percentual Positivos / Testados</b>	39,91	40,08	40,29	40,45	40,53	40,69	41,05	41,40	41,69	41,86	42,18	42,38	42,55	42,59	42,73	42,84	43,06	43,26	43,30	43,59	43,98
<b>Percentual Positivos / População</b>	0,00	23,50	23,71	23,86	23,94	24,11	24,47	24,82	25,12	25,29	25,63	25,84	26,02	26,06	26,21	26,33	26,57	26,71	26,83	27,15	27,58
<b>Total de Óbitos</b>	357	357	357	358	360	362	362	364	365	365	365	366	366	366	367	370	370	370	373	374	374
<b>Percentual Óbitos / População</b>	0,00	0,39	0,39	0,39	0,39	0,39	0,39	0,39	0,40	0,40	0,40	0,40	0,40	0,40	0,40	0,40	0,40	0,40	0,40	0,41	0,41
<b>Percentual Óbitos / Testados</b>	0,66	0,66	0,66	0,66	0,66	0,66	0,66	0,66	0,66	0,65	0,65	0,65	0,65	0,65	0,65	0,65	0,65	0,65	0,65	0,65	0,65
<b>Percentual Óbitos / Positivos</b>	1,66	1,65	1,63	1,63	1,63	1,63	1,60	1,59	1,57	1,56	1,54	1,53	1,52	1,52	1,52	1,52	1,51	1,50	1,51	1,49	1,47

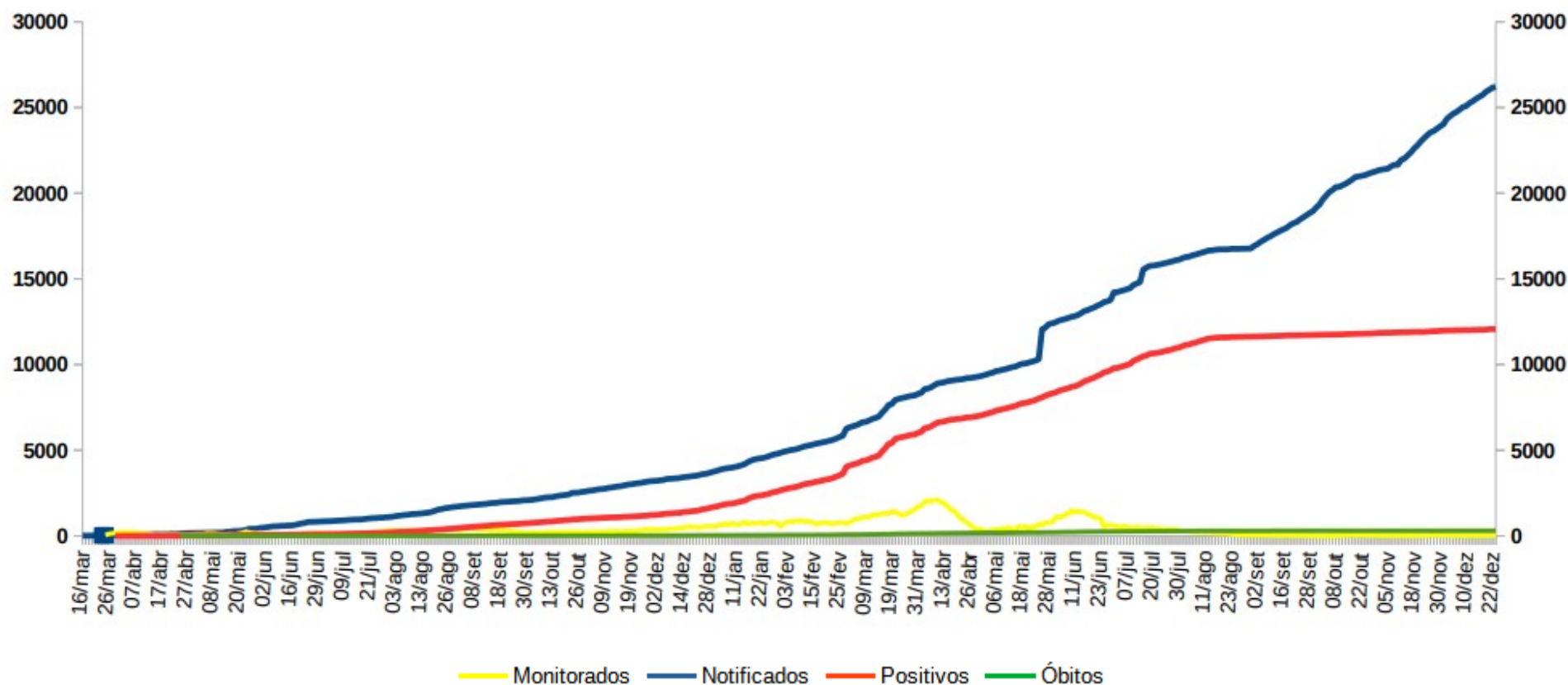
Fonte: Estimativa população 2021 IGBE – 92.315 habitantes.



**Prefeitura de São João da Boa Vista**  
**Departamento Municipal de Saúde**  
**SEC – Setor de Educação e Comunicação**  
Av. Dr. Oscar Pirajá Martins, 1520 – Santa Edwirges  
e-mail: [comunica\\_saude@saojoao.sp.gov.br](mailto:comunica_saude@saojoao.sp.gov.br) – Telefone: 3634-8108  
Ouvidoria da Prefeitura: 0800-7730156 ou [www.eouve.com.br](http://www.eouve.com.br)



Gráfico 8-A: Amostragem dos casos notificados, monitorados, positivos e óbitos de COVID-19 em São João da Boa Vista entre 23 de março de 2020 e 31 de dezembro de 2021.



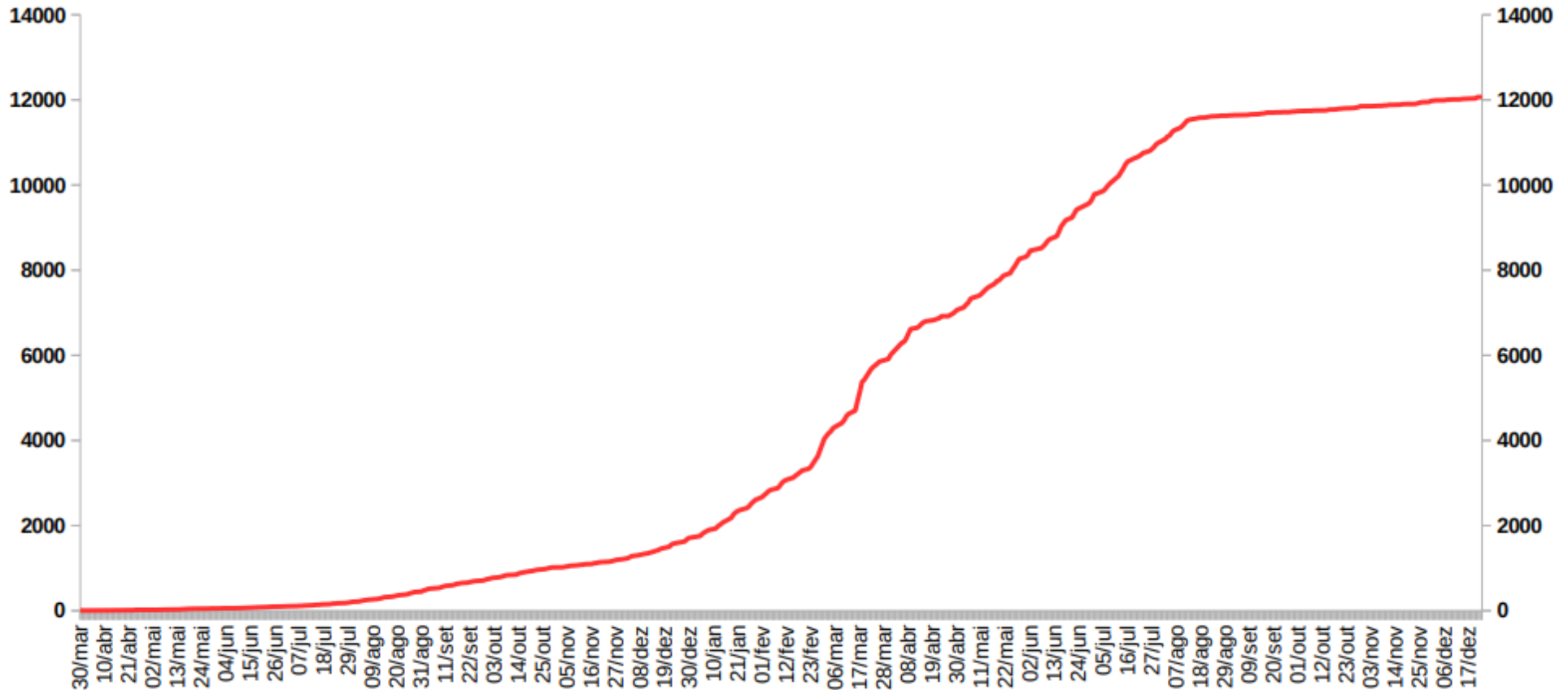




**Prefeitura de São João da Boa Vista**  
**Departamento Municipal de Saúde**  
**SEC – Setor de Educação e Comunicação**  
Av. Dr. Oscar Pirajá Martins, 1520 – Santa Edwirges  
e-mail: [comunica\\_saude@saojoao.sp.gov.br](mailto:comunica_saude@saojoao.sp.gov.br) – Telefone: 3634-8108  
Ouvidoria da Prefeitura: 0800-7730156 ou [www.eouve.com.br](http://www.eouve.com.br)



Gráfico 9-A: Acumulado de casos positivos de COVID-19 em São João da Boa Vista entre 19 de março de 2020 e 31 de dezembro de 2021.

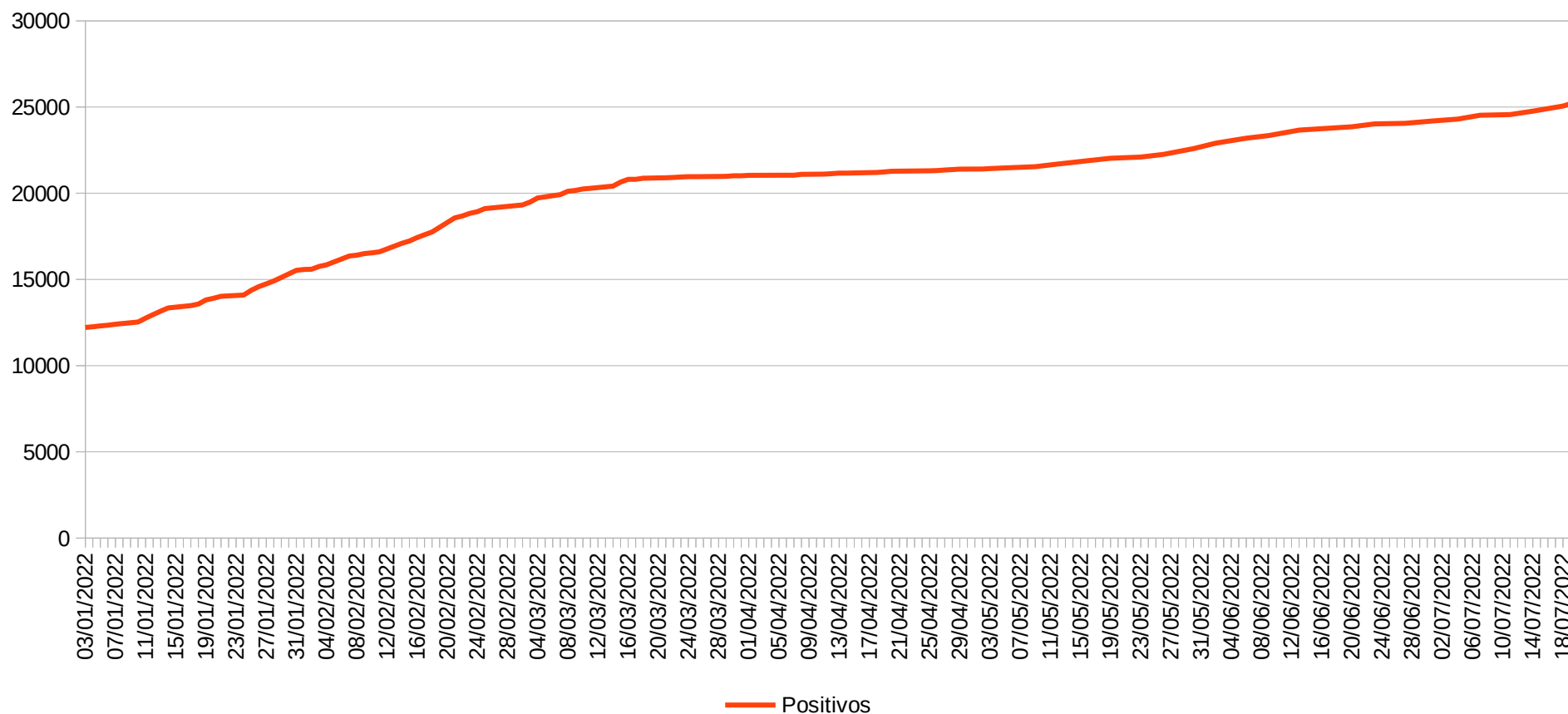




**Prefeitura de São João da Boa Vista**  
**Departamento Municipal de Saúde**  
**SEC – Setor de Educação e Comunicação**  
Av. Dr. Oscar Pirajá Martins, 1520 – Santa Edwirges  
e-mail: [comunica\\_saude@saojoao.sp.gov.br](mailto:comunica_saude@saojoao.sp.gov.br) – Telefone: 3634-8108  
Ouvidoria da Prefeitura: 0800-7730156 ou [www.eouve.com.br](http://www.eouve.com.br)



Gráfico 9-B: Acumulado de casos positivos de COVID-19 em São João da Boa Vista entre 1 de janeiro de 2022 e 21 de julho de 2022.

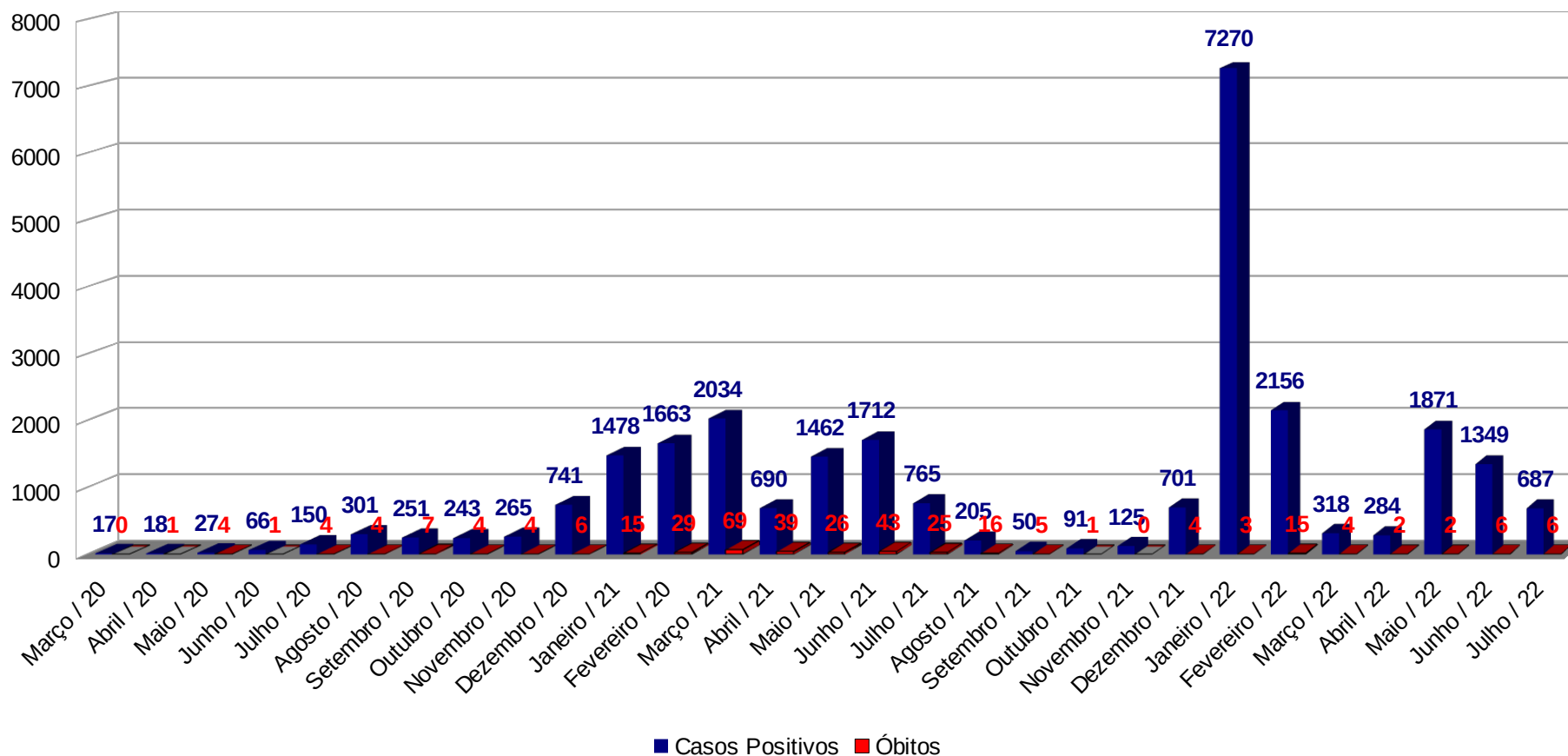




**Prefeitura de São João da Boa Vista**  
**Departamento Municipal de Saúde**  
**SEC – Setor de Educação e Comunicação**  
 Av. Dr. Oscar Pirajá Martins, 1520 – Santa Edwirges  
 e-mail: [comunica\\_saude@saojoao.sp.gov.br](mailto:comunica_saude@saojoao.sp.gov.br) – Telefone: 3634-8108  
 Ouvidoria da Prefeitura: 0800-7730156 ou [www.eouve.com.br](http://www.eouve.com.br)



Gráfico 10: Acumulado mensal de casos positivos por data de início de sintomas e data dos óbitos ocorridos de COVID-19 em São João da Boa Vista entre 4 de março de 2020 e 22 de julho de 2022.





**Prefeitura de São João da Boa Vista**  
**Departamento Municipal de Saúde**  
**SEC – Setor de Educação e Comunicação**  
Av. Dr. Oscar Pirajá Martins, 1520 – Santa Edwirges  
e-mail: [comunica\\_saude@saojoao.sp.gov.br](mailto:comunica_saude@saojoao.sp.gov.br) – Telefone: 3634-8108  
Ouvidoria da Prefeitura: 0800-7730156 ou [www.eouve.com.br](http://www.eouve.com.br)



Gráfico 11: Faixa etária dos óbitos de COVID-19 em São João da Boa Vista entre 4 de março de 2020 e 22 de julho de 2022.

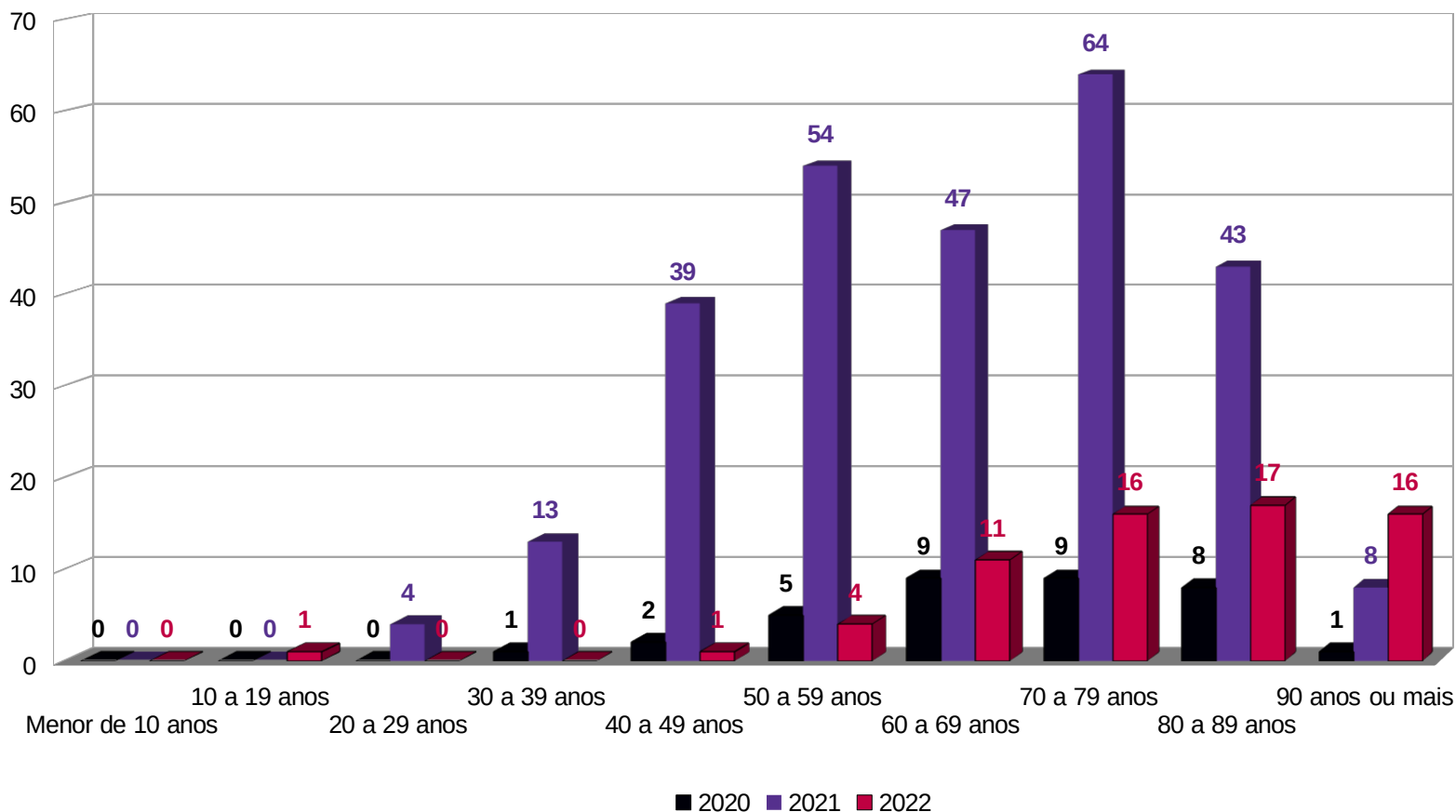
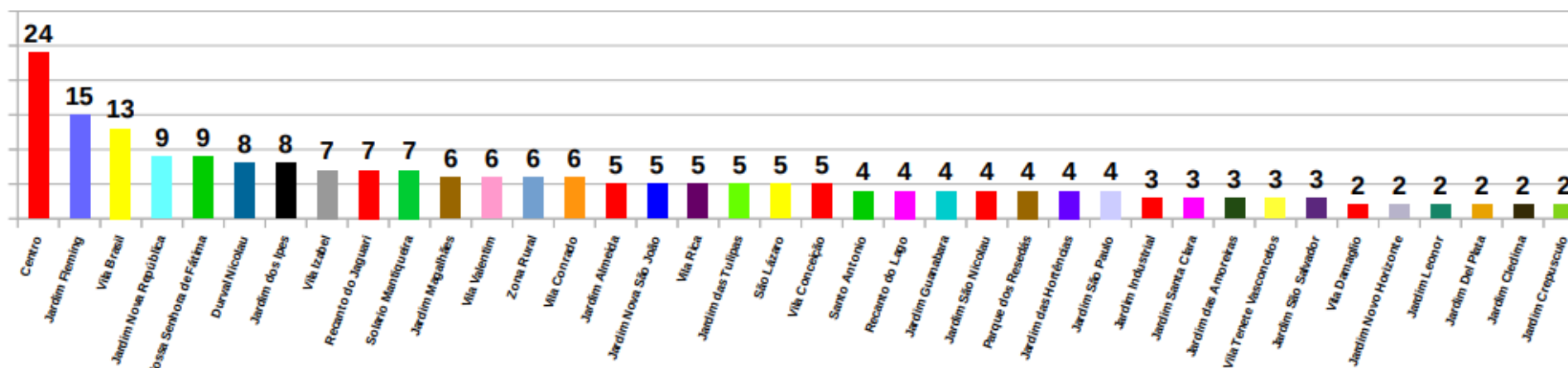


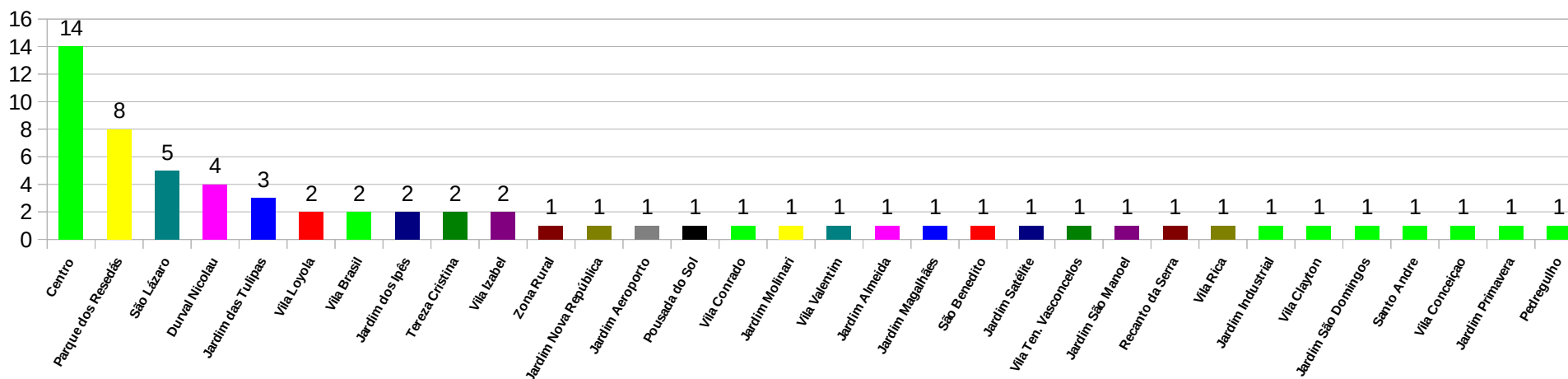


Gráfico 12: Distribuição dos bairros com maior incidência de óbitos de COVID-19 em São João da Boa Vista entre 4 de março de 2020 e 21 de julho de 2022.

2020 + 2021



2022

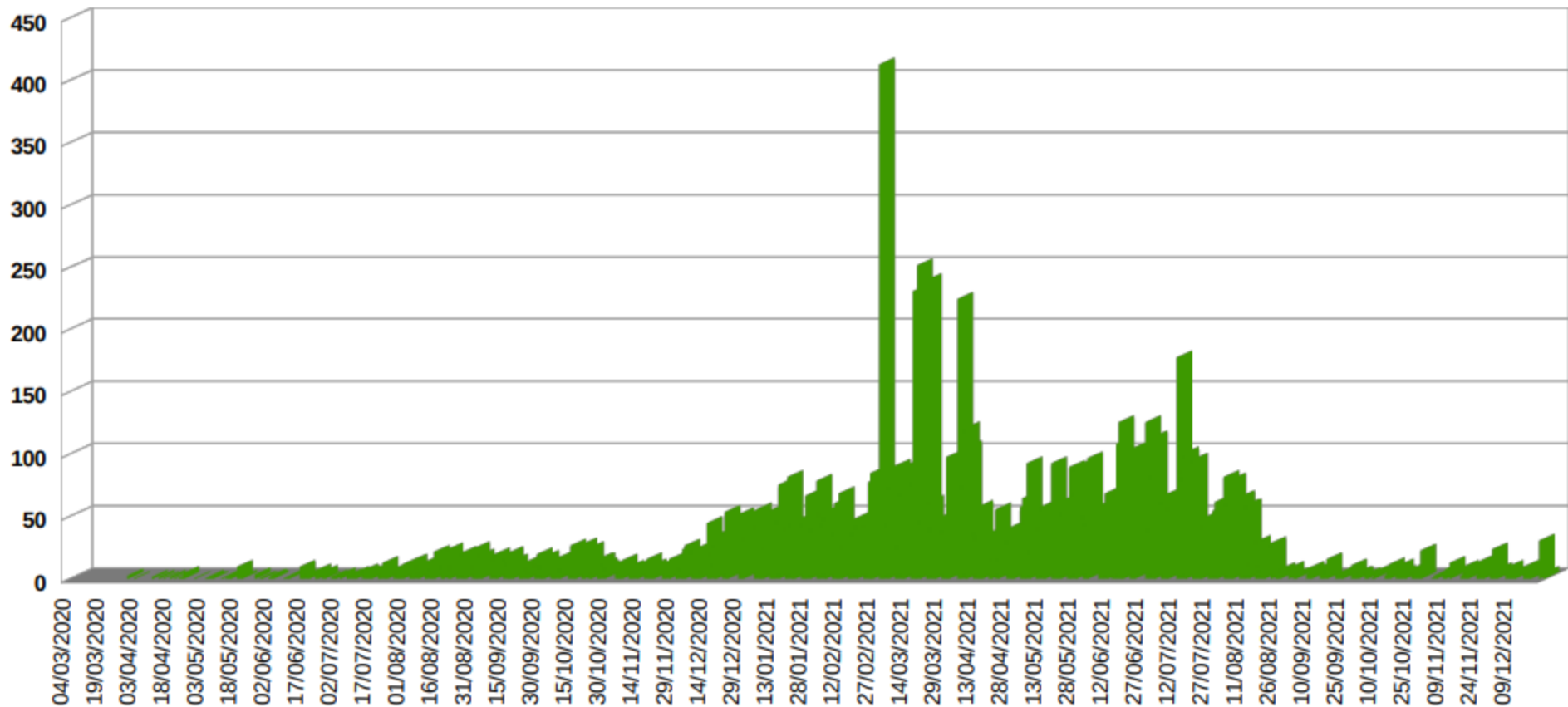




**Prefeitura de São João da Boa Vista**  
**Departamento Municipal de Saúde**  
**SEC – Setor de Educação e Comunicação**  
Av. Dr. Oscar Pirajá Martins, 1520 – Santa Edwirges  
e-mail: [comunica\\_saude@saojoao.sp.gov.br](mailto:comunica_saude@saojoao.sp.gov.br) – Telefone: 3634-8108  
Ouvidoria da Prefeitura: 0800-7730156 ou [www.eouve.com.br](http://www.eouve.com.br)



Gráfico 13-A: Acumulado por ordem de data de divulgação dos casos positivos de COVID-19 em São João da Boa Vista entre 19 de março de 2020 e 31 de dezembro de 2021.

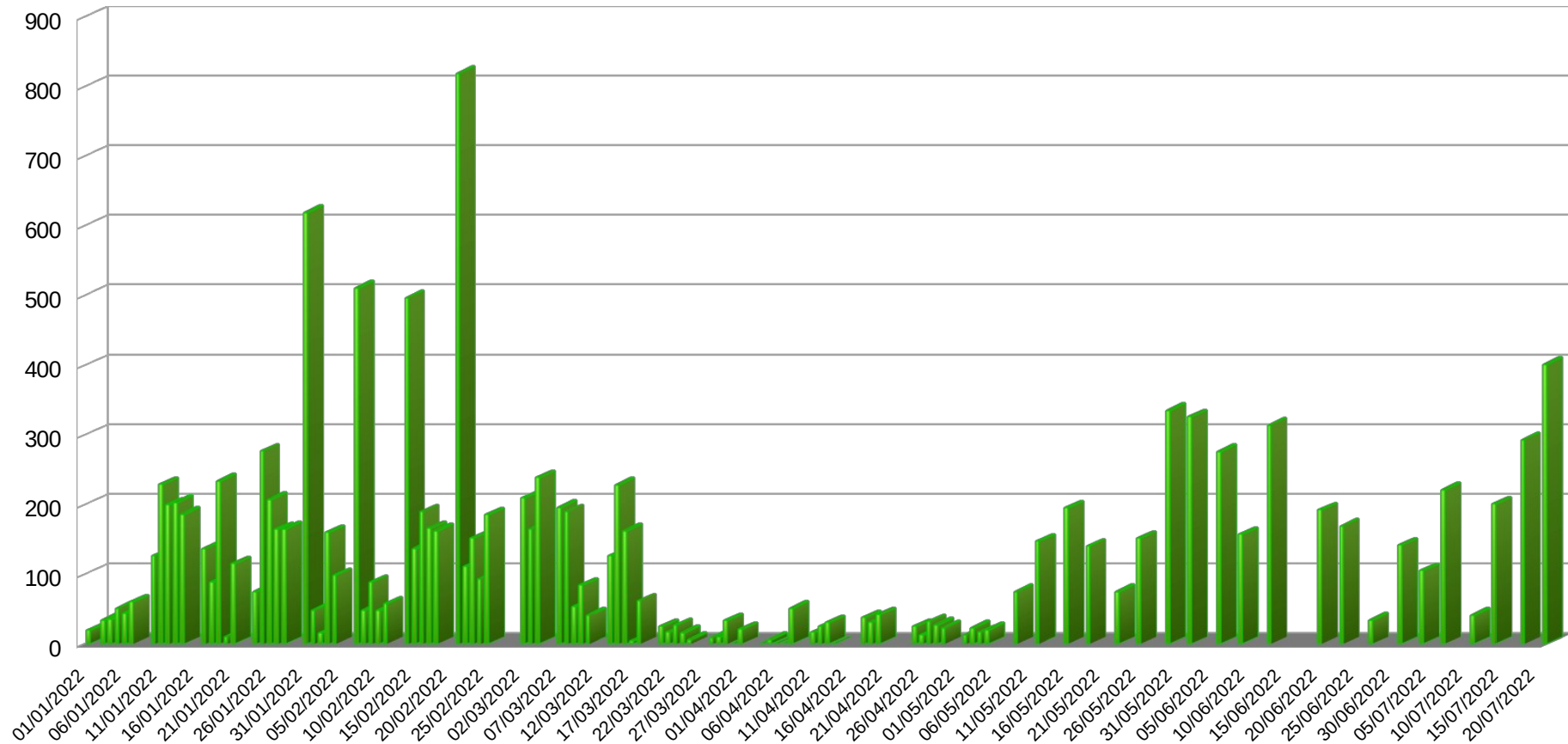




**Prefeitura de São João da Boa Vista**  
**Departamento Municipal de Saúde**  
**SEC – Setor de Educação e Comunicação**  
Av. Dr. Oscar Pirajá Martins, 1520 – Santa Edwirges  
e-mail: [comunica\\_saude@saojoao.sp.gov.br](mailto:comunica_saude@saojoao.sp.gov.br) – Telefone: 3634-8108  
Ouvidoria da Prefeitura: 0800-7730156 ou [www.eouve.com.br](http://www.eouve.com.br)



Gráfico 13-B: Acumulado por ordem de data de divulgação dos casos positivos de COVID-19 em São João da Boa Vista entre 1 de janeiro de 2022 e 22 de julho de 2022.

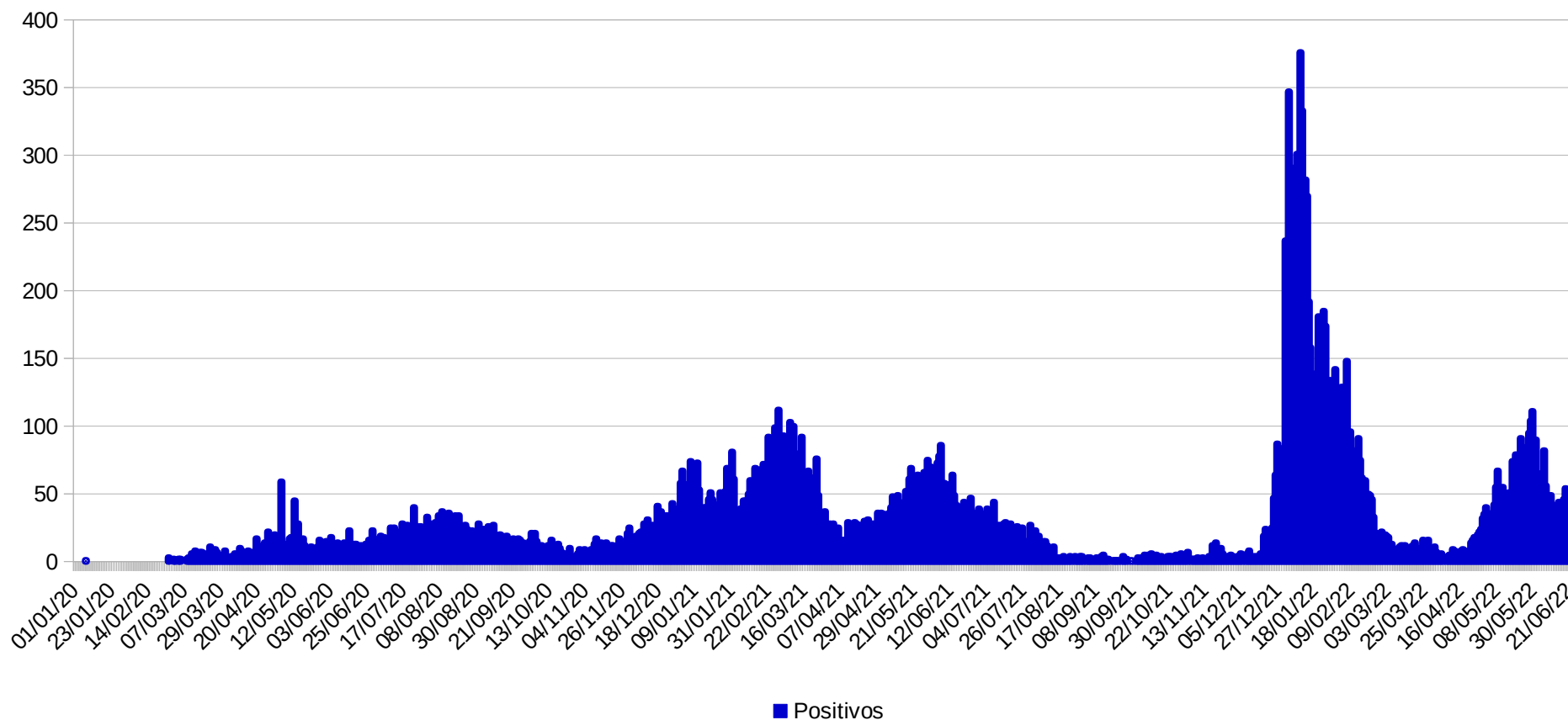




**Prefeitura de São João da Boa Vista**  
**Departamento Municipal de Saúde**  
**SEC – Setor de Educação e Comunicação**  
Av. Dr. Oscar Pirajá Martins, 1520 – Santa Edwirges  
e-mail: [comunica\\_saude@saojoao.sp.gov.br](mailto:comunica_saude@saojoao.sp.gov.br) – Telefone: 3634-8108  
Ouvidoria da Prefeitura: 0800-7730156 ou [www.eouve.com.br](http://www.eouve.com.br)



Gráfico 14: Acumulado por ordem da data de início dos sintomas dos casos positivos de COVID-19 em São João da Boa Vista entre 19 de março de 2020 até 22 de julho de 2022.

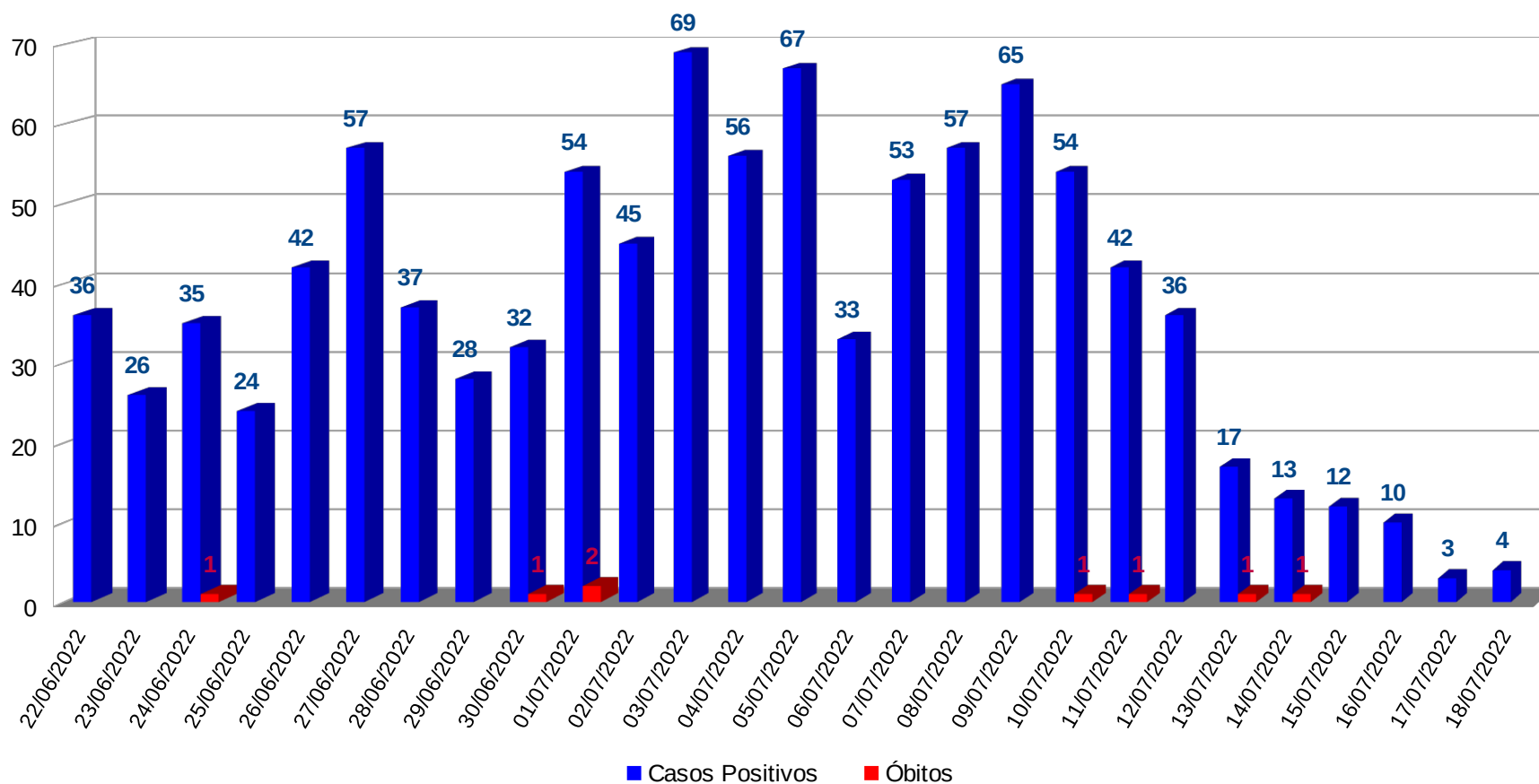




**Prefeitura de São João da Boa Vista**  
**Departamento Municipal de Saúde**  
**SEC – Setor de Educação e Comunicação**  
Av. Dr. Oscar Pirajá Martins, 1520 – Santa Edwirges  
e-mail: [comunica\\_saude@saojoao.sp.gov.br](mailto:comunica_saude@saojoao.sp.gov.br) – Telefone: 3634-8108  
Ouvidoria da Prefeitura: 0800-7730156 ou [www.eouve.com.br](http://www.eouve.com.br)



Gráfico 15: Comparativo dos casos positivos (data do início dos sintomas) e óbitos de COVID-19 em São João da Boa Vista entre 22 de junho de 2022 e 22 de julho de 2022.

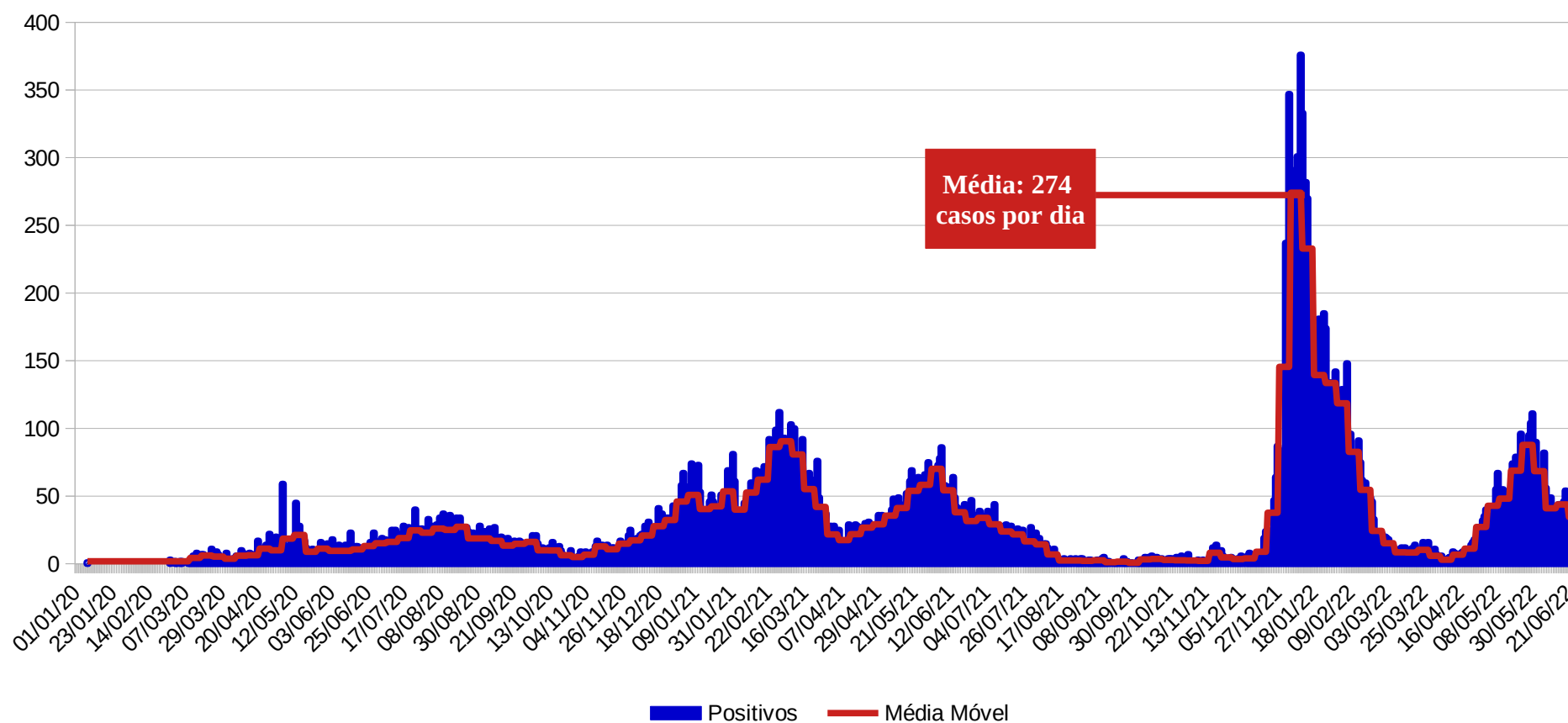




**Prefeitura de São João da Boa Vista**  
**Departamento Municipal de Saúde**  
**SEC – Setor de Educação e Comunicação**  
Av. Dr. Oscar Pirajá Martins, 1520 – Santa Edwirges  
e-mail: [comunica\\_saude@saojoao.sp.gov.br](mailto:comunica_saude@saojoao.sp.gov.br) – Telefone: 3634-8108  
Ouvidoria da Prefeitura: 0800-7730156 ou [www.eouve.com.br](http://www.eouve.com.br)



Gráfico 16: Média Móvel dos casos positivos de COVID-19 em São João da Boa Vista entre 30 de março de 2020 até 22 de julho de 2022.

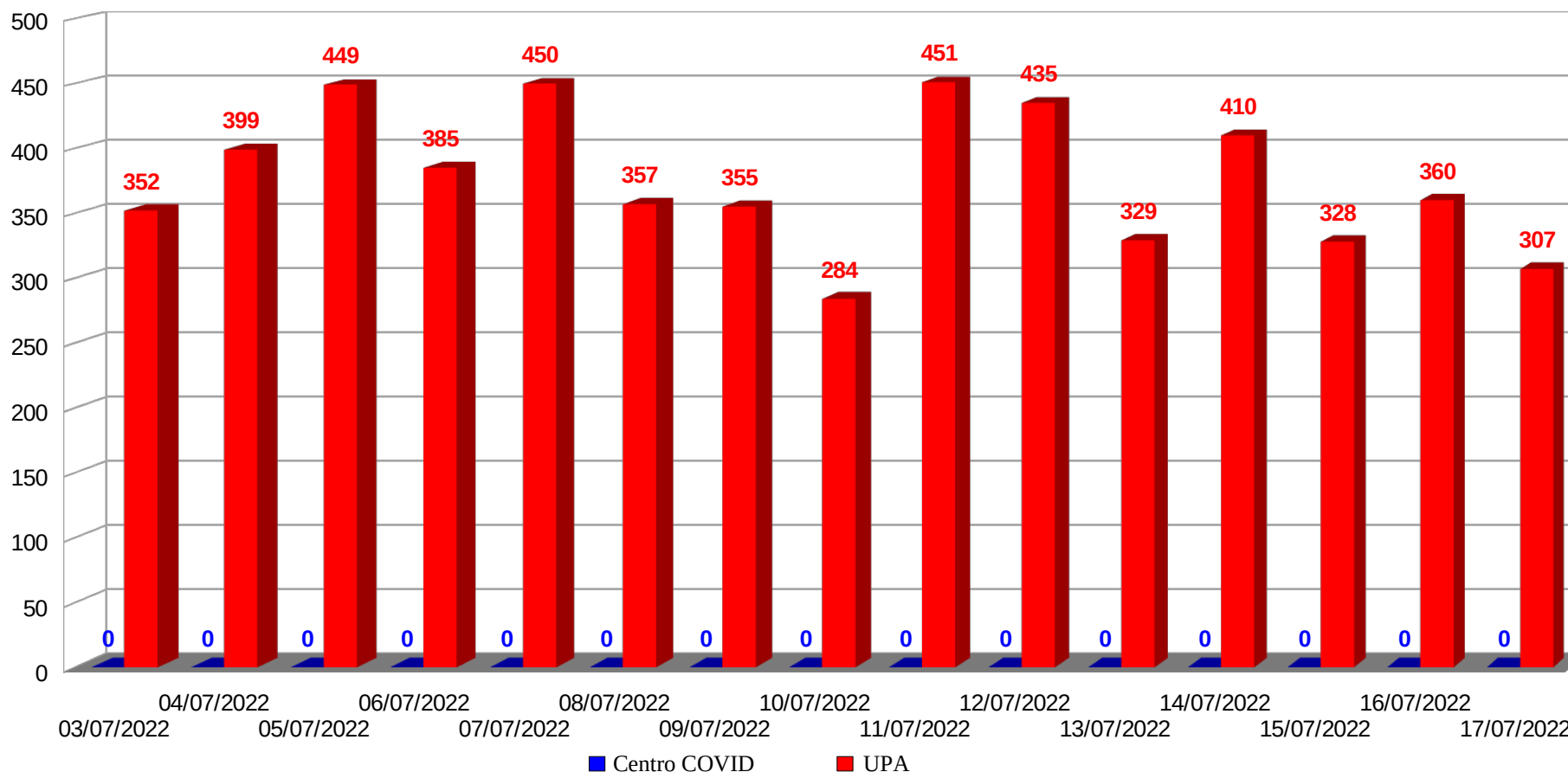




**Prefeitura de São João da Boa Vista**  
**Departamento Municipal de Saúde**  
**SEC – Setor de Educação e Comunicação**  
Av. Dr. Oscar Pirajá Martins, 1520 – Santa Edwirges  
e-mail: [comunica\\_saude@saojoao.sp.gov.br](mailto:comunica_saude@saojoao.sp.gov.br) – Telefone: 3634-8108  
Ouvidoria da Prefeitura: 0800-7730156 ou [www.eouve.com.br](http://www.eouve.com.br)



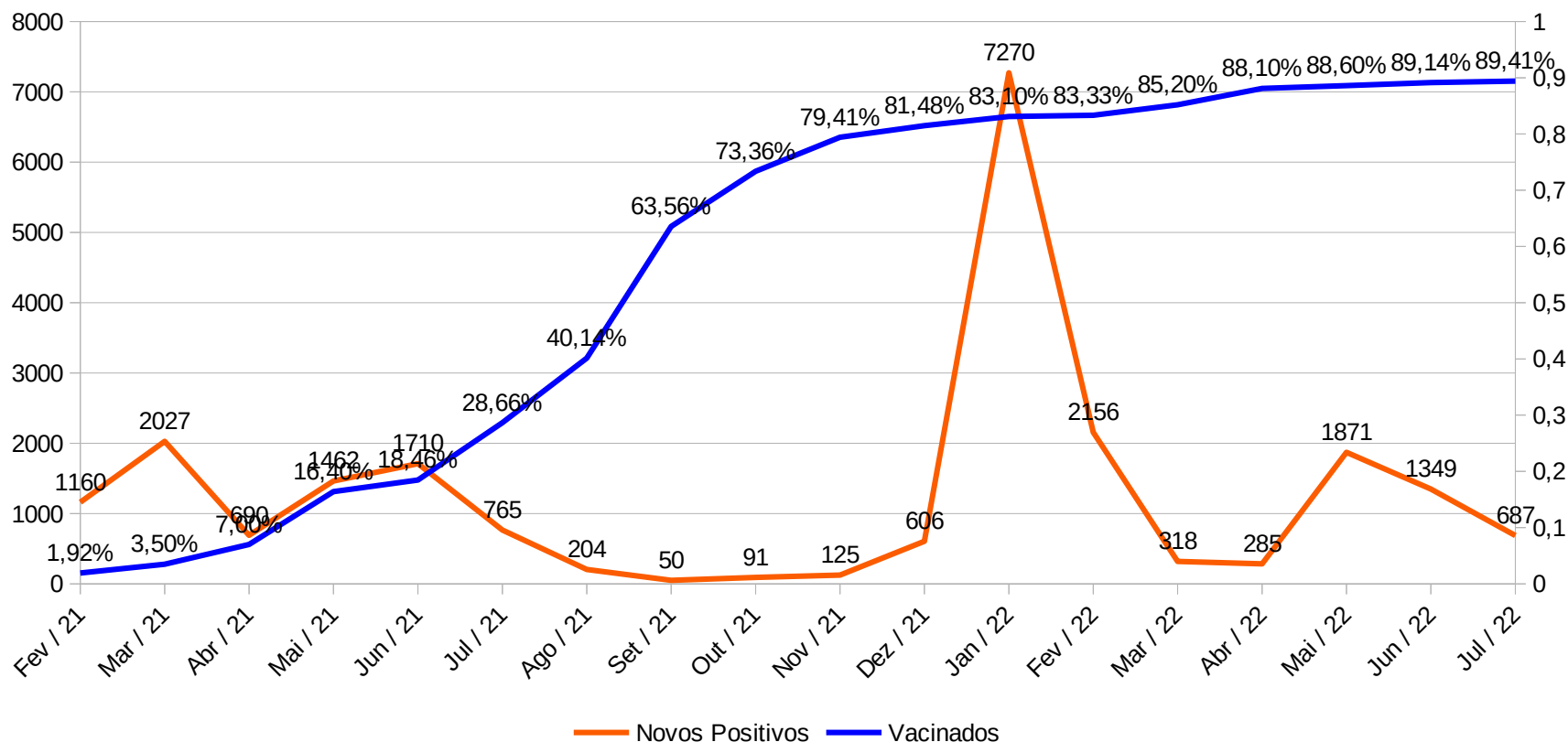
Gráfico 17: Consultas médias realizadas no Centro de Atendimento para Enfrentamento à COVID-19 e na UPA no período entre 3 de julho de 2022 e 17 de julho de 2022.



\*O Centro de Atendimento para Enfrentamento à COVID-19 encerrou suas atividades no dia 30/04/2022.



Gráfico 18: Comparativo entre novos casos positivos mensais e o percentual de vacinados em São João da Boa Vista no período entre 1 de fevereiro de 2021 e 22 de julho de 2022.



Fonte: Estimativa população 2021 IGBE – 92.315 habitantes.

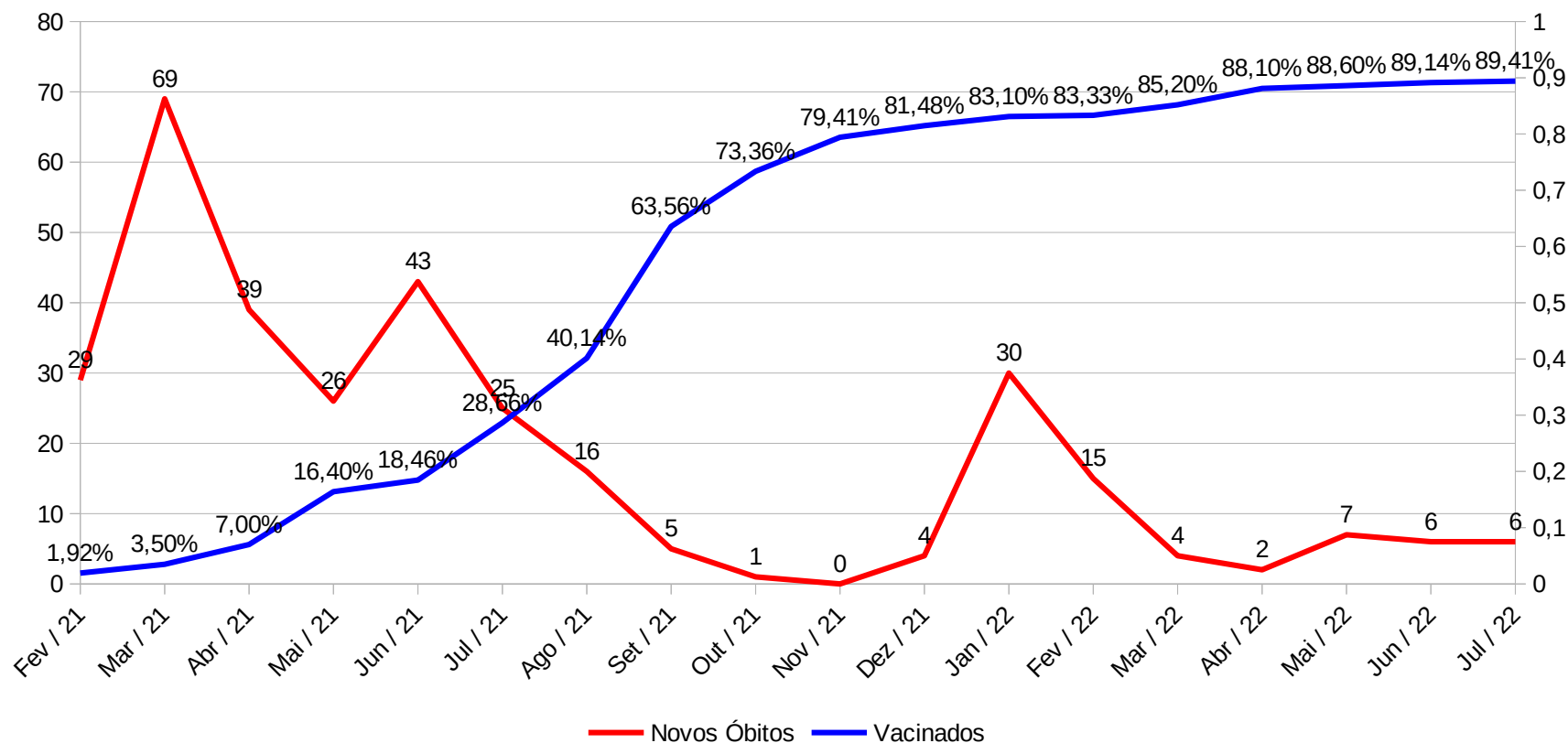




**Prefeitura de São João da Boa Vista**  
**Departamento Municipal de Saúde**  
**SEC – Setor de Educação e Comunicação**  
Av. Dr. Oscar Pirajá Martins, 1520 – Santa Edwirges  
e-mail: [comunica\\_saude@saojoao.sp.gov.br](mailto:comunica_saude@saojoao.sp.gov.br) – Telefone: 3634-8108  
Ouvidoria da Prefeitura: 0800-7730156 ou [www.eouve.com.br](http://www.eouve.com.br)



Gráfico 19: Comparativo entre novos óbitos mensais e o percentual de vacinados em São João da Boa Vista no período entre 1 de fevereiro de 2021 e 22 de julho de 2022.



Fonte: Estimativa população 2021 IGBE – 92.315 habitantes.