



Prefeitura de São João da Boa Vista
Departamento Municipal de Saúde
SEC – Setor de Educação e Comunicação
Av. Dr. Oscar Pirajá Martins, 1520 – Santa Edwirges
e-mail: comunica_saude@saojoao.sp.gov.br – Telefone: 3634-8108
Ouvidoria da Prefeitura: 0800-7730156 ou [www. Eouve.com.br](http://www.Eouve.com.br)



Boletim Epidemiológico nº 66

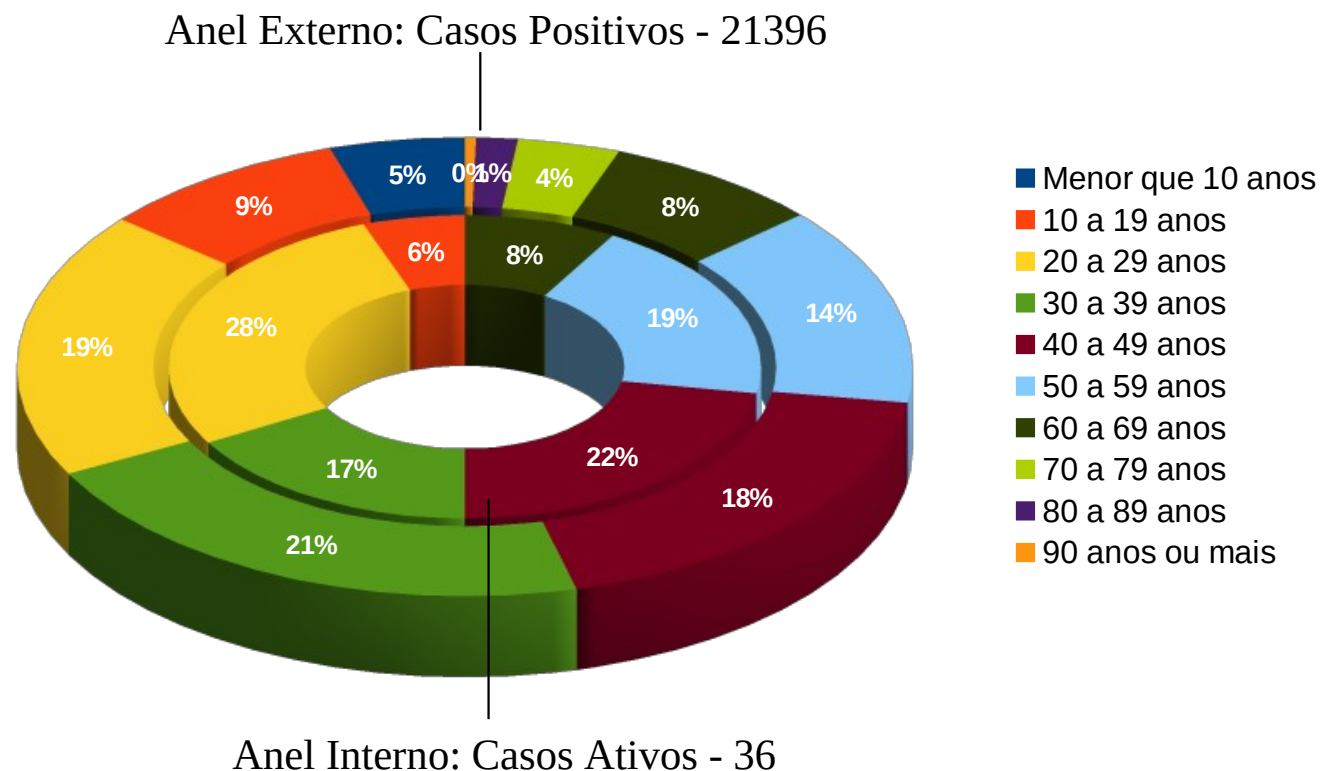
Tabela 1: Distribuição por faixa etária dos casos positivos de COVID-19 em São João da Boa Vista entre 18 de março de 2022 e 29 de abril de 2022.

Situação	Faixa Etária										Total Masc.	Total Fem.	Total Geral	Foi Hospitalizado					
	10 anos ou menos	10 a 19 anos	20 a 29 anos	30 a 39 anos	40 a 49 anos	50 a 59 anos	60 a 69 anos	70 a 79 anos	80 a 89 anos	90 anos ou mais				Não	Sim	Alta	Quarto	UTI	Óbito
Notificados (com solicitação de exame)	-	-	-	-	-	-	-	-	-	-	-	-	53827	-	-	-	-	-	-
Negativos	-	-	-	-	-	-	-	-	-	-	-	-	32431	-	-	-	-	-	-
Positivos	1043	1934	4027	4554	3957	2997	1685	793	320	86	9897	11483	21396	20315	944	608	1	0	356
Recuperados	-	-	-	-	-	-	-	-	-	-	--	-	20965	-	-	-	-	-	-
Óbitos por COVID-19	-	-	4	14	42	62	65	86	63	20	186	170	356	-	-	-	-	-	-
Óbitos com COVID-19	-	-	-	-	1	1	1	1	1	-	-	-	5	-	-	-	-	-	-
Monitorados*	0*																		

*A partir de 10 de janeiro de 2022 o serviço de monitoramento domiciliar foi descontinuado.



Gráfico 1: Comparativo por faixa etária dos casos positivos por COVID-19, por critério de data do início dos sintomas, no período de 30 de março de 2020 até 29 de abril de 2022 e dos casos positivos ativos (em casa + hospitalizados nos últimos 14 dias) em São João da Boa Vista.

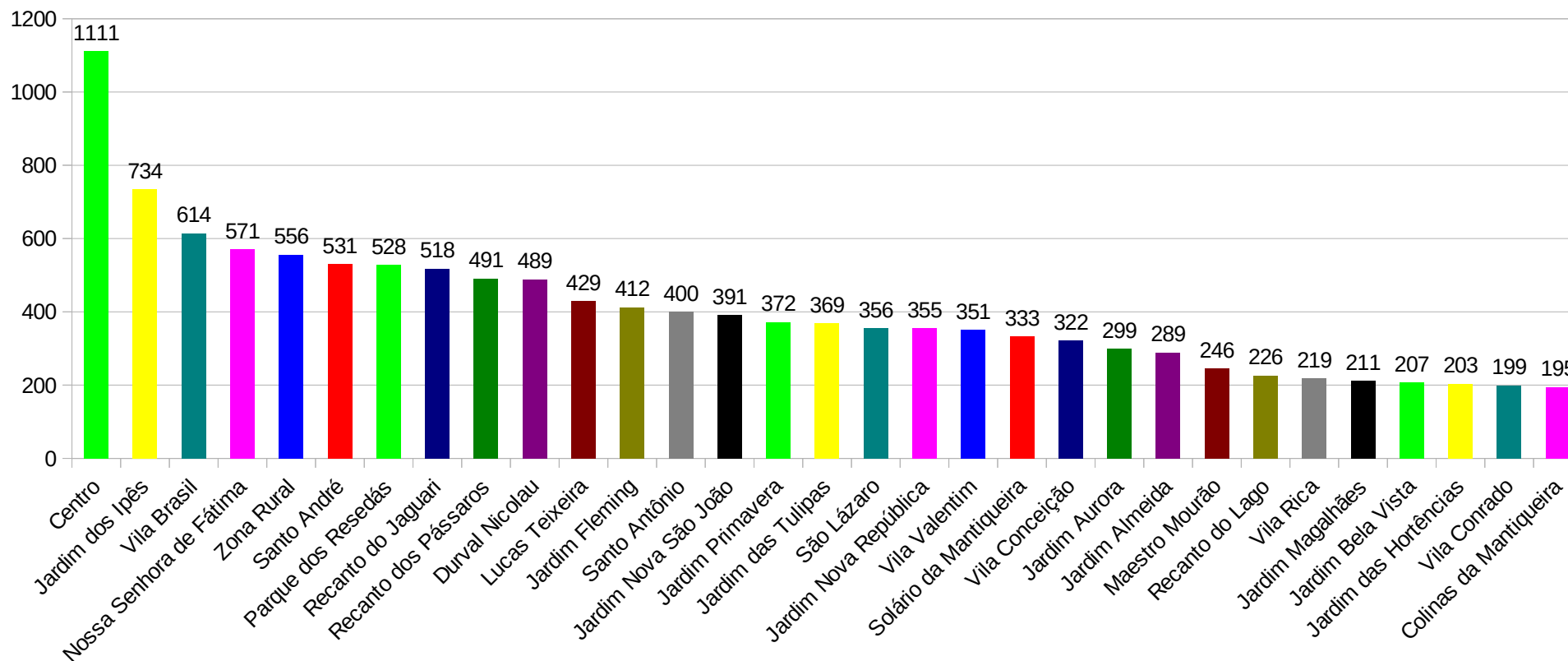




Prefeitura de São João da Boa Vista
Departamento Municipal de Saúde
SEC – Setor de Educação e Comunicação
Av. Dr. Oscar Pirajá Martins, 1520 – Santa Edwirges
e-mail: comunica_saude@saojoao.sp.gov.br – Telefone: 3634-8108
Ouvidoria da Prefeitura: 0800-7730156 ou [www. Eouve.com.br](http://www.Eouve.com.br)



Gráfico 2: Distribuição dos bairros com maior incidência de casos positivos de COVID-19 em São João da Boa Vista entre 30 de março de 2020 e 29 de abril de 2022.

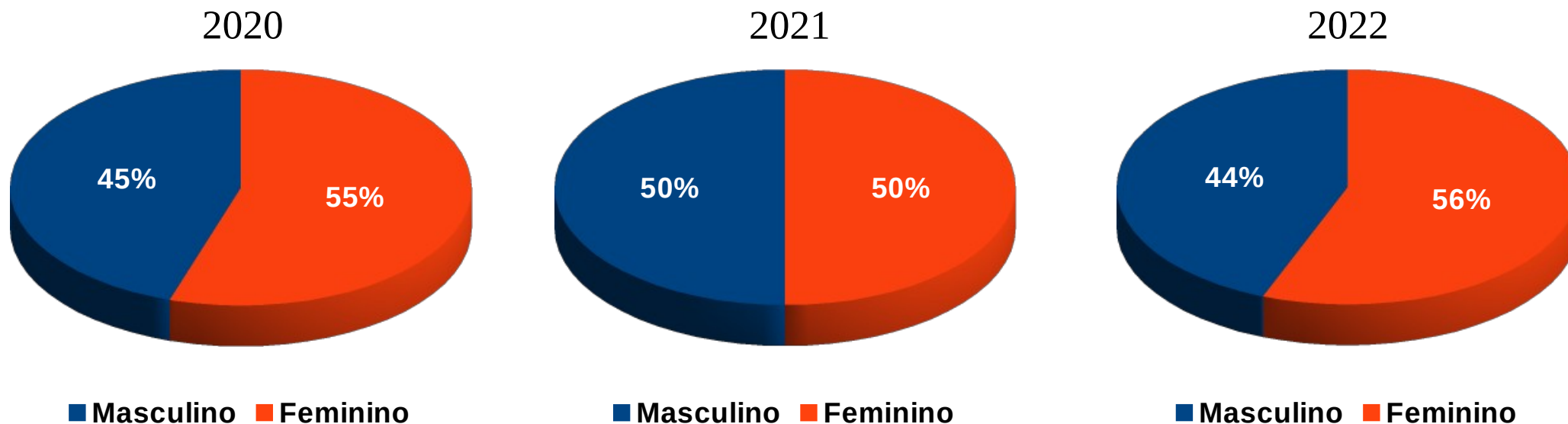




Prefeitura de São João da Boa Vista
Departamento Municipal de Saúde
SEC – Setor de Educação e Comunicação
Av. Dr. Oscar Pirajá Martins, 1520 – Santa Edwirges
e-mail: comunica_saude@saojoao.sp.gov.br – Telefone: 3634-8108
Ouvidoria da Prefeitura: 0800-7730156 ou [www. Eouve.com.br](http://www.Eouve.com.br)



Gráfico 3: Distribuição por sexo dos casos positivos de COVID-19 em São João da Boa Vista entre 30 de março de 2020 e 29 de abril de 2022.





Prefeitura de São João da Boa Vista
Departamento Municipal de Saúde
SEC – Setor de Educação e Comunicação
Av. Dr. Oscar Pirajá Martins, 1520 – Santa Edwirges
e-mail: comunica_saude@saojoao.sp.gov.br – Telefone: 3634-8108
Ouvidoria da Prefeitura: 0800-7730156 ou [www. Eouve.com.br](http://www.Eouve.com.br)



Gráfico 4: Distribuição por profissão dos casos positivos de COVID-19 em São João da Boa Vista entre 30 de março de 2020 e 29 de abril de 2022.

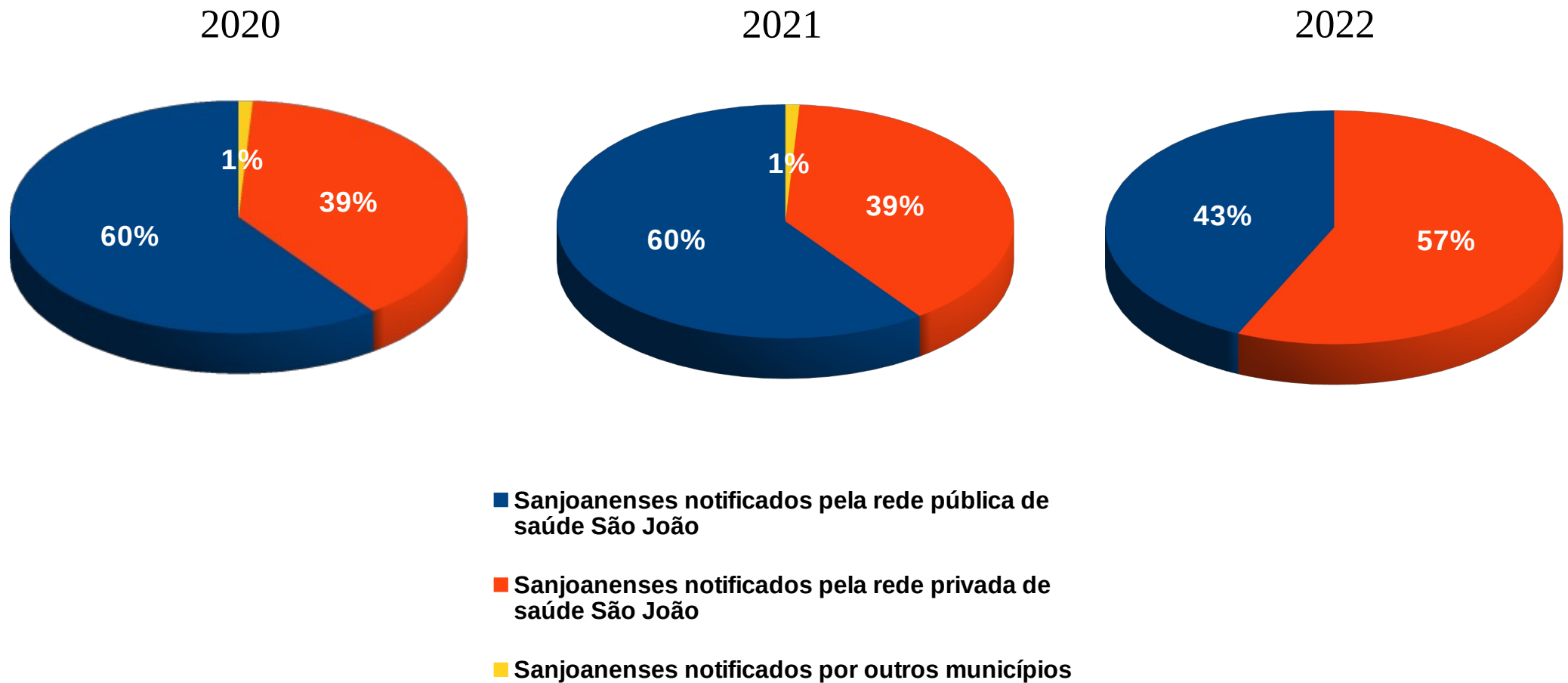




Prefeitura de São João da Boa Vista
Departamento Municipal de Saúde
SEC – Setor de Educação e Comunicação
Av. Dr. Oscar Pirajá Martins, 1520 – Santa Edwirges
e-mail: comunica_saude@saojoao.sp.gov.br – Telefone: 3634-8108
Ouvidoria da Prefeitura: 0800-7730156 ou [www. Eouve.com.br](http://www.Eouve.com.br)



Gráfico 4: Distribuição dos serviços de saúde dos casos positivos de COVID-19 em São João da Boa Vista entre 30 de março de 2020 e 29 de abril de 2022.





Prefeitura de São João da Boa Vista
Departamento Municipal de Saúde
SEC – Setor de Educação e Comunicação
Av. Dr. Oscar Pirajá Martins, 1520 – Santa Edwirges
e-mail: comunica_saude@saojoao.sp.gov.br – Telefone: 3634-8108
Ouvidoria da Prefeitura: 0800-7730156 ou [www. Eouve.com.br](http://www.Eouve.com.br)

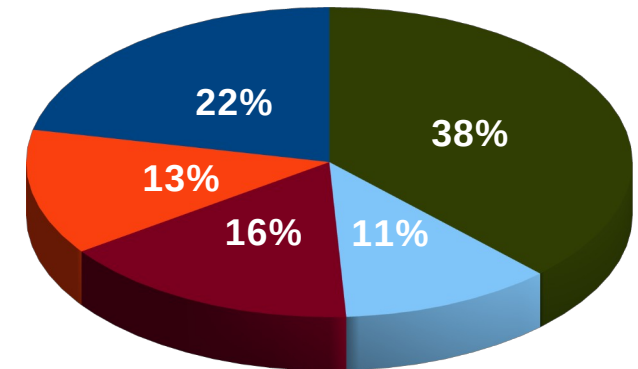
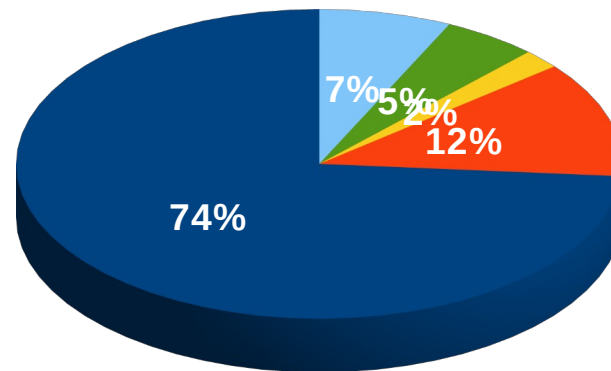
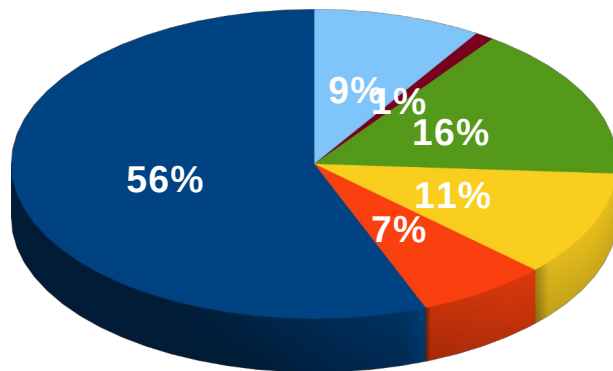


Gráfico 5: Distribuição dos serviços de saúde da rede pública notificantes dos casos positivos de COVID-19 em São João da Boa Vista entre 30 de março de 2020 e 29 de abril de 2022.

2020

2021

2022



- Centro COVID
- Santa Casa
- UBS - Unidades Básicas
- USF - Unidade de Saúde da Família
- UPA
- Vigilância Epidemiológica

- Centro COVID
- Santa Casa
- UBS - Unidades Básicas
- USF - Unidade de Saúde da Família
- UPA
- Vigilância Epidemiológica

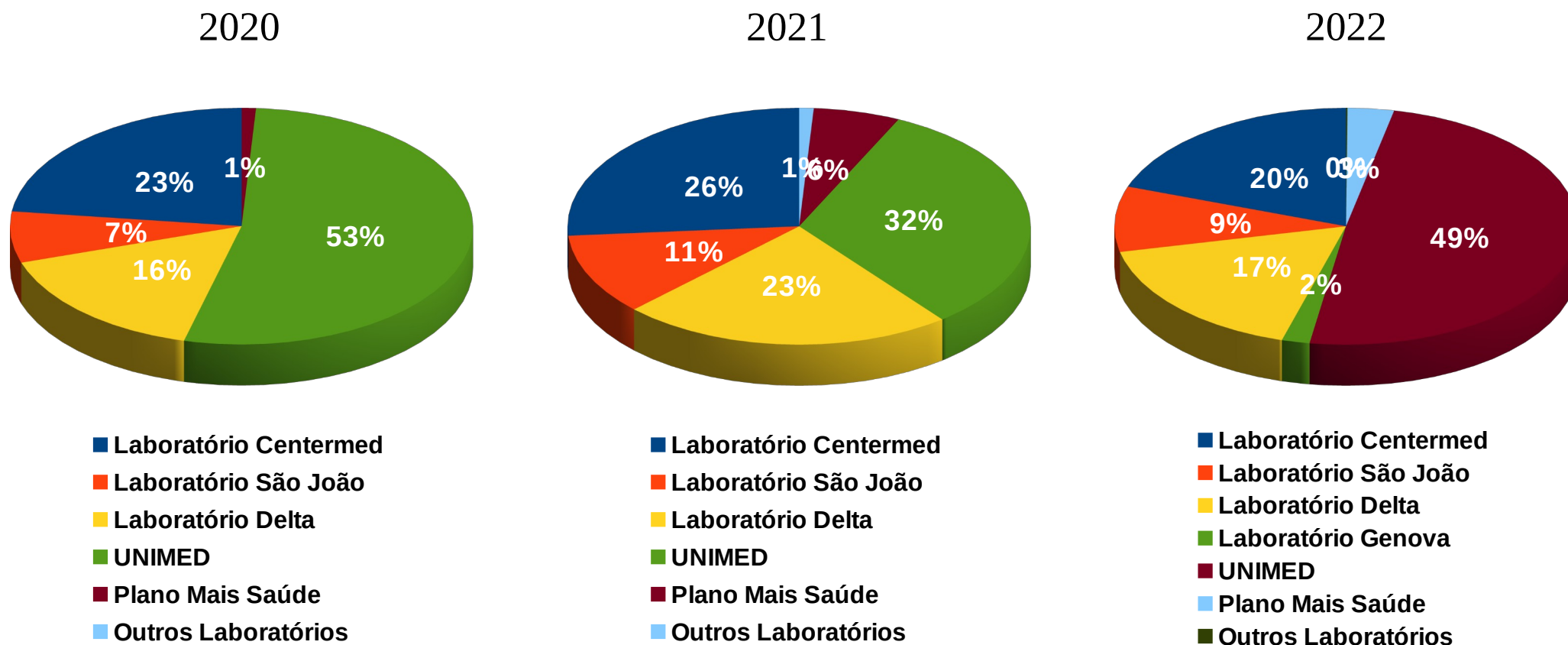
- Centro COVID
- Santa Casa
- UBS - Unidades Básicas
- USF - Unidade de Saúde da Família
- UPA
- Vigilância Epidemiológica
- Carreta de Testagem



Prefeitura de São João da Boa Vista
Departamento Municipal de Saúde
SEC – Setor de Educação e Comunicação
Av. Dr. Oscar Pirajá Martins, 1520 – Santa Edwirges
e-mail: comunica_saude@saojoao.sp.gov.br – Telefone: 3634-8108
Ouvidoria da Prefeitura: 0800-7730156 ou [www. Eouve.com.br](http://www.Eouve.com.br)



Gráfico 6: Distribuição dos serviços de saúde da rede privada notificantes dos casos positivos de COVID-19 em São João da Boa Vista entre 30 de março de 2020 e 29 de abril de 2022.





Prefeitura Municipal
São João da Boa Vista

Prefeitura de São João da Boa Vista
Departamento Municipal de Saúde
SEC – Setor de Educação e Comunicação
Av. Dr. Oscar Pirajá Martins, 1520 – Santa Edwirges
e-mail: comunica_saude@saojoao.sp.gov.br – Telefone: 3634-8108
Ouvidoria da Prefeitura: 0800-7730156 ou [www. Eouve.com.br](http://www.Eouve.com.br)



SETOR DE EDUCAÇÃO E COMUNICAÇÃO
DEPARTAMENTO MUNICIPAL DE SAÚDE

Tabela 2: Dados acumulados dos casos positivos de COVID-19 em São João da Boa Vista entre 29 de março de 2022 e 29 de abril de 2022.

Situação	29/ mar	30/ mar	31/ mar	01/ abr	04/ abr	05/ abr	06/ abr	07/ abr	08/ abr	11/ abr	12/ abr	13/ abr	14/ abr	18/ abr	19/ abr	20/ abr	25/ abr	26/ abr	27/ abr	28/ abr	29/ abr
Notificados (com solicitação de exame)	42913	42946	42946	42966	42969	45473	47973	52473	53024	53541	53566	53597	53597	53635	53666	53708	53733	53745	53777	53807	53827
Positivos	20982	21015	21015	21036	21039	21042	21042	21042	21093	21110	21135	21166	21166	21204	21235	21277	21301	21314	21346	21373	21396
Negativos	21931	21931	21931	21931	21931	24431	26931	29431	31931	32431	32431	32431	32431	32431	32431	32431	32431	32431	32431	32431	32431
Recuperados	20568	20568	20568	20568	20630	20630	20630	20630	20630	20697	20742	20742	20742	20826	20856	20895	20895	20942	20943	20945	20965
Óbitos por COVID-19	354	354	354	354	354	355	355	355	355	355	355	355	355	355	356	356	356	356	356	356	356
Óbitos com COVID-19	5	5	5	5	5	5	5	5	5	5	5	5	5	5	5	5	5	5	5	5	5
Monitorados*	0	0	0	0	0	0	0	0	0	0	0	0	0	0	0	0	0	0	0	0	0

*A partir de 10 de janeiro de 2022 o serviço de monitoramento domiciliar foi descontinuado.



Prefeitura Municipal
São João da Boa Vista

Prefeitura de São João da Boa Vista
Departamento Municipal de Saúde
SEC – Setor de Educação e Comunicação
Av. Dr. Oscar Pirajá Martins, 1520 – Santa Edwirges
e-mail: comunica_saude@saojoao.sp.gov.br – Telefone: 3634-8108
Ouvidoria da Prefeitura: 0800-7730156 ou [www. Eouve.com.br](http://www.Eouve.com.br)



SETOR DE EDUCAÇÃO E COMUNICAÇÃO
DEPARTAMENTO MUNICIPAL DE SAÚDE

Tabela 3: Percentual de testados, positivos e óbitos dos casos de COVID-19 em São João da Boa Vista entre 29 de março de 2022 e 29 de abril de 2022.

Situação	29/ mar	30/ mar	31/ mar	01/ abr	04/ abr	05/ abr	06/ abr	07/ abr	08/ abr	11/ abr	12/ abr	13/ abr	14/ abr	18/ abr	19/ abr	20/ abr	25/ abr	26/ abr	27/ abr	28/ abr	29/ abr
Total de testes realizados	42913	42946	42946	42966	42969	45473	47973	52473	53024	53541	53566	53597	53597	53635	53666	53708	53733	53745	53777	53807	53827
Percentual Testados / População	46,49	46,52	46,52	46,54	46,55	49,26	51,97	56,84	57,44	58,00	58,03	58,06	58,06	58,10	58,13	58,18	58,21	58,22	58,25	58,29	58,31
Total de Casos Positivos	20982	21015	21015	21036	21039	21042	21042	21042	21093	21110	21135	21166	21166	21204	21235	21277	21301	21314	21346	21373	21396
Percentual Positivos / Testados	48,89	48,93	48,93	48,96	48,96	46,27	43,86	40,10	39,78	39,43	39,46	39,49	39,49	39,53	39,57	39,62	39,64	39,66	39,69	39,72	39,75
Percentual Positivos / População	22,73	22,76	22,76	22,79	22,79	22,79	22,79	22,79	22,85	22,87	22,89	22,93	22,93	22,97	23,00	23,05	23,07	23,09	23,12	23,15	23,18
Total de Óbitos	354	354	354	354	354	355	355	355	355	355	355	355	355	355	356	356	356	356	356	356	356
Percentual Óbitos / População	0,38	0,38	0,38	0,38	0,38	0,38	0,38	0,38	0,38	0,38	0,38	0,38	0,38	0,38	0,39	0,39	0,39	0,39	0,39	0,39	0,39
Percentual Óbitos / Testados	0,82	0,82	0,82	0,82	0,82	0,78	0,74	0,68	0,67	0,66	0,66	0,66	0,66	0,66	0,66	0,66	0,66	0,66	0,66	0,66	0,66
Percentual Óbitos / Positivos	1,69	1,68	1,68	1,68	1,68	1,69	1,69	1,69	1,68	1,68	1,68	1,68	1,68	1,67	1,68	1,67	1,67	1,67	1,67	1,67	1,66

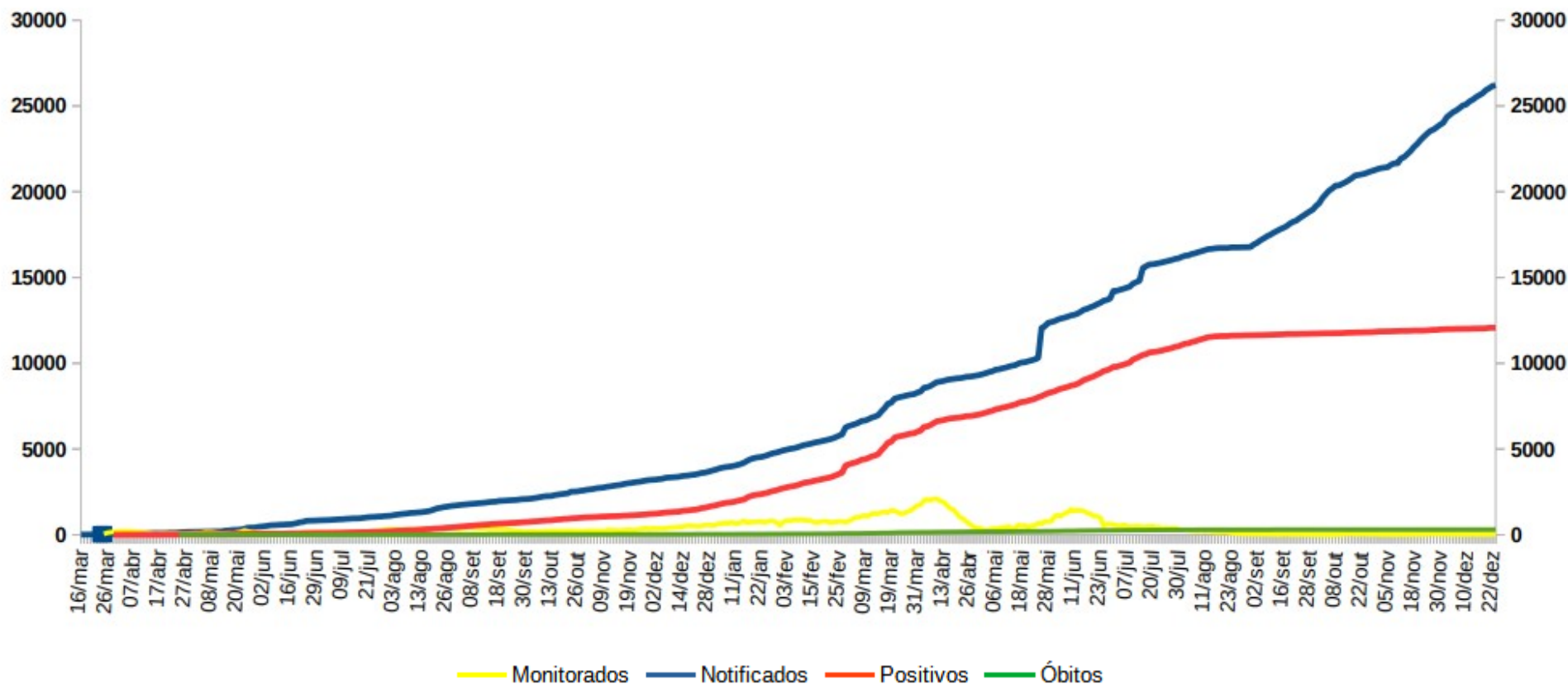
Fonte: Estimativa população 2021 IGBE – 92.315 habitantes.



Prefeitura de São João da Boa Vista
Departamento Municipal de Saúde
SEC – Setor de Educação e Comunicação
Av. Dr. Oscar Pirajá Martins, 1520 – Santa Edwirges
e-mail: comunica_saude@saojoao.sp.gov.br – Telefone: 3634-8108
Ouvidoria da Prefeitura: 0800-7730156 ou [www. Eouve.com.br](http://www.Eouve.com.br)



Gráfico 8-A: Amostragem dos casos notificados, monitorados, positivos e óbitos de COVID-19 em São João da Boa Vista entre 23 de março de 2020 e 31 de dezembro de 2021.

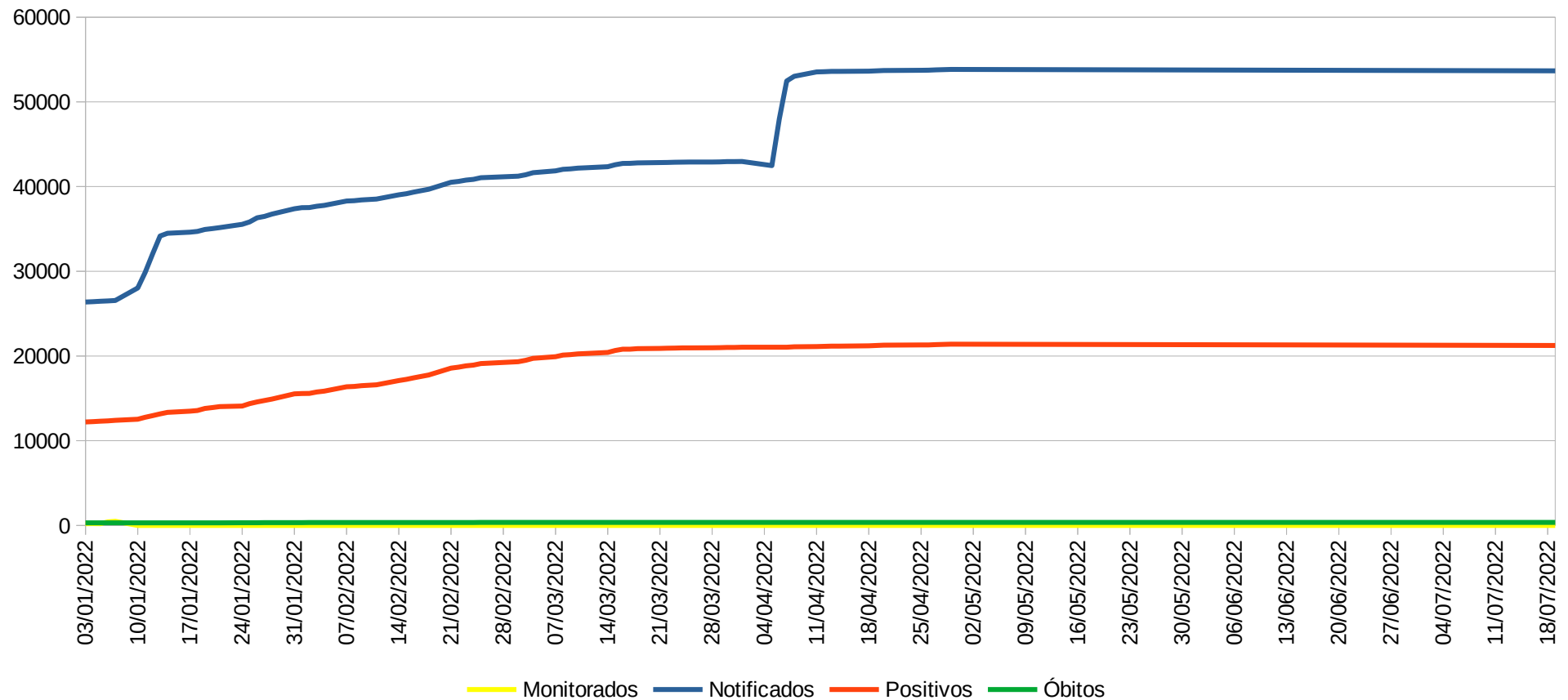




Prefeitura de São João da Boa Vista
Departamento Municipal de Saúde
SEC – Setor de Educação e Comunicação
Av. Dr. Oscar Pirajá Martins, 1520 – Santa Edwirges
e-mail: comunica_saude@saojoao.sp.gov.br – Telefone: 3634-8108
Ouvidoria da Prefeitura: 0800-7730156 ou [www. Eouve.com.br](http://www.Eouve.com.br)



Gráfico 8-B: Amostragem dos casos notificados, monitorados, positivos e óbitos de COVID-19 em São João da Boa Vista entre 1 de janeiro de 2022 e 29 de abril de 2022.



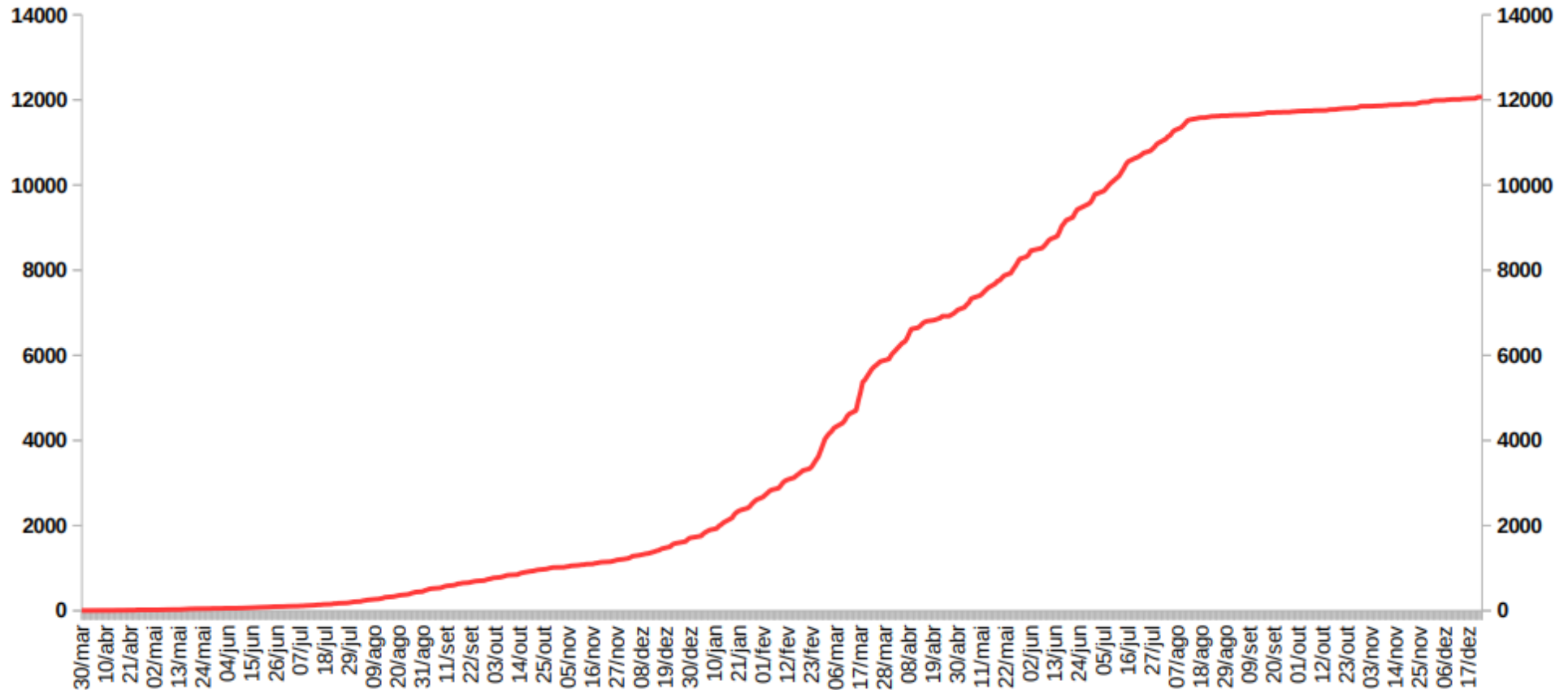
*A partir de 10 de janeiro de 2022 o serviço de monitoramento domiciliar foi descontinuado.



Prefeitura de São João da Boa Vista
Departamento Municipal de Saúde
SEC – Setor de Educação e Comunicação
Av. Dr. Oscar Pirajá Martins, 1520 – Santa Edwirges
e-mail: comunica_saude@saojoao.sp.gov.br – Telefone: 3634-8108
Ouvidoria da Prefeitura: 0800-7730156 ou [www. Eouve.com.br](http://www.Eouve.com.br)



Gráfico 9-A: Acumulado de casos positivos de COVID-19 em São João da Boa Vista entre 19 de março de 2020 e 31 de dezembro de 2021.

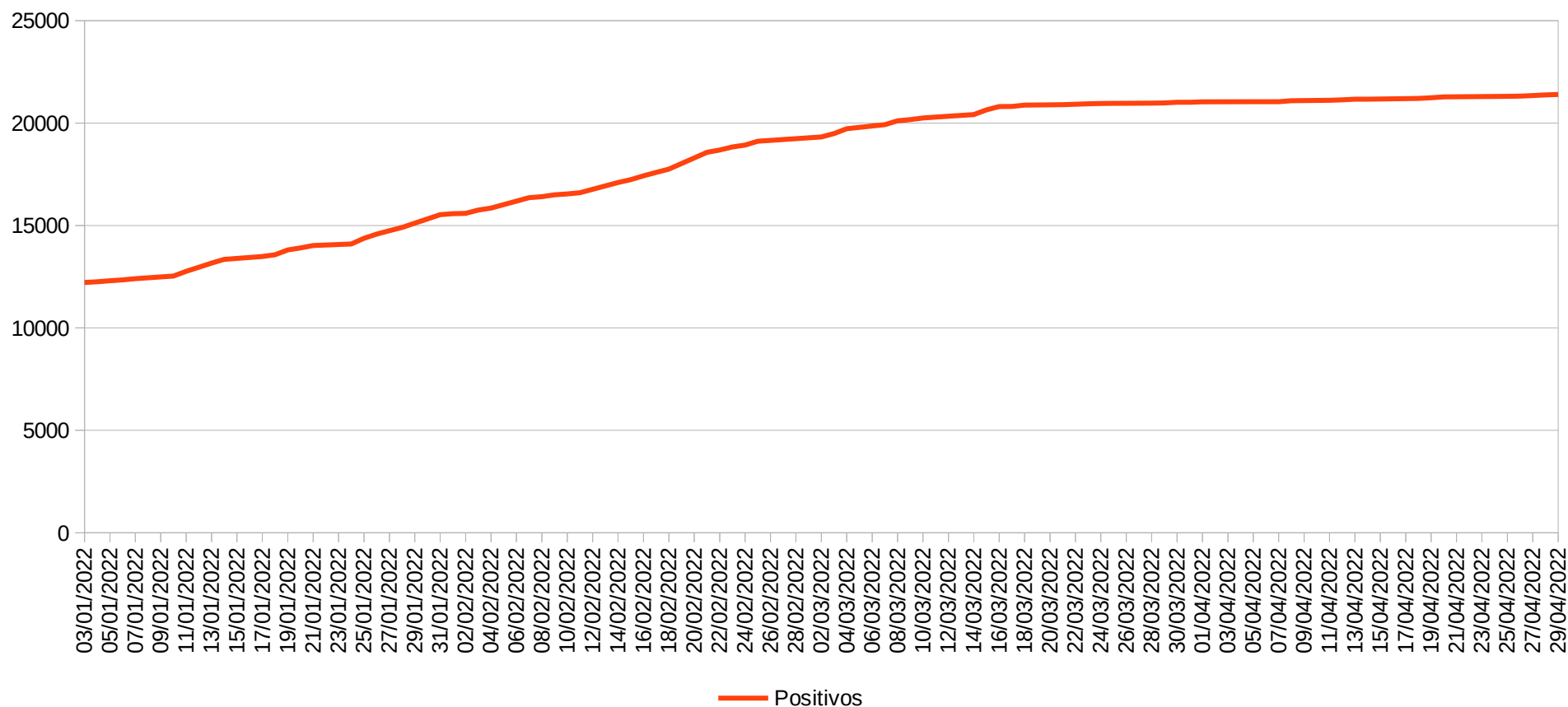




Prefeitura de São João da Boa Vista
Departamento Municipal de Saúde
SEC – Setor de Educação e Comunicação
Av. Dr. Oscar Pirajá Martins, 1520 – Santa Edwirges
e-mail: comunica_saude@saojoao.sp.gov.br – Telefone: 3634-8108
Ouvidoria da Prefeitura: 0800-7730156 ou [www. Eouve.com.br](http://www.Eouve.com.br)



Gráfico 9-B: Acumulado de casos positivos de COVID-19 em São João da Boa Vista entre 1 de janeiro de 2022 e 29 de abril de 2022.

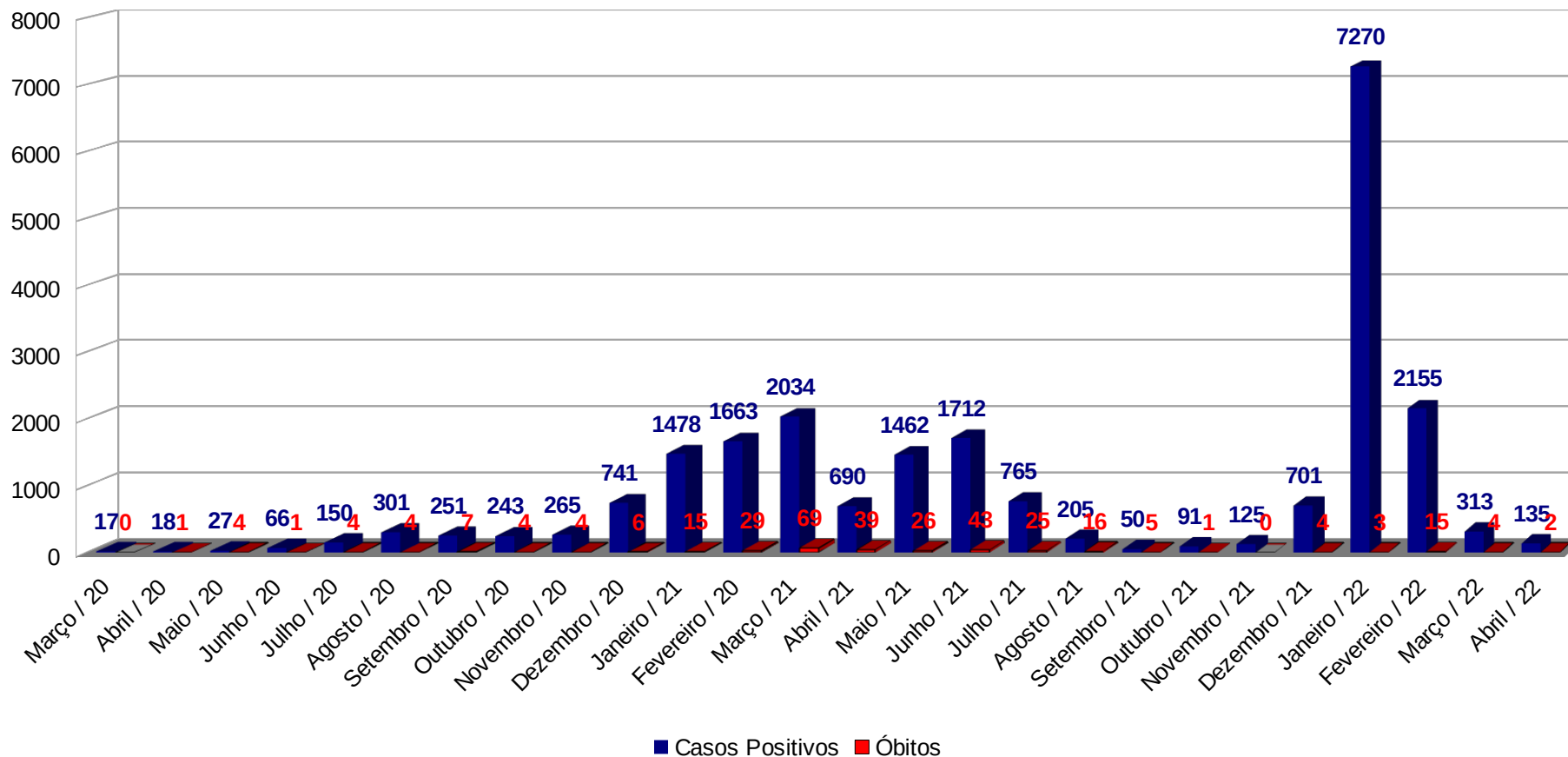




Prefeitura de São João da Boa Vista
Departamento Municipal de Saúde
SEC – Setor de Educação e Comunicação
 Av. Dr. Oscar Pirajá Martins, 1520 – Santa Edwirges
 e-mail: comunica_saude@saojoao.sp.gov.br – Telefone: 3634-8108
 Ouvidoria da Prefeitura: 0800-7730156 ou [www. Eouve.com.br](http://www.Eouve.com.br)



Gráfico 10: Acumulado mensal de casos positivos por data de início de sintomas e data dos óbitos ocorridos de COVID-19 em São João da Boa Vista entre 4 de março de 2020 e 29 de abril de 2022.





Prefeitura de São João da Boa Vista
Departamento Municipal de Saúde
SEC – Setor de Educação e Comunicação
Av. Dr. Oscar Pirajá Martins, 1520 – Santa Edwirges
e-mail: comunica_saude@saojoao.sp.gov.br – Telefone: 3634-8108
Ouvidoria da Prefeitura: 0800-7730156 ou [www. Eouve.com.br](http://www.Eouve.com.br)



Gráfico 11: Faixa etária dos óbitos de COVID-19 em São João da Boa Vista entre 4 de março de 2020 e 29 de abril de 2022.

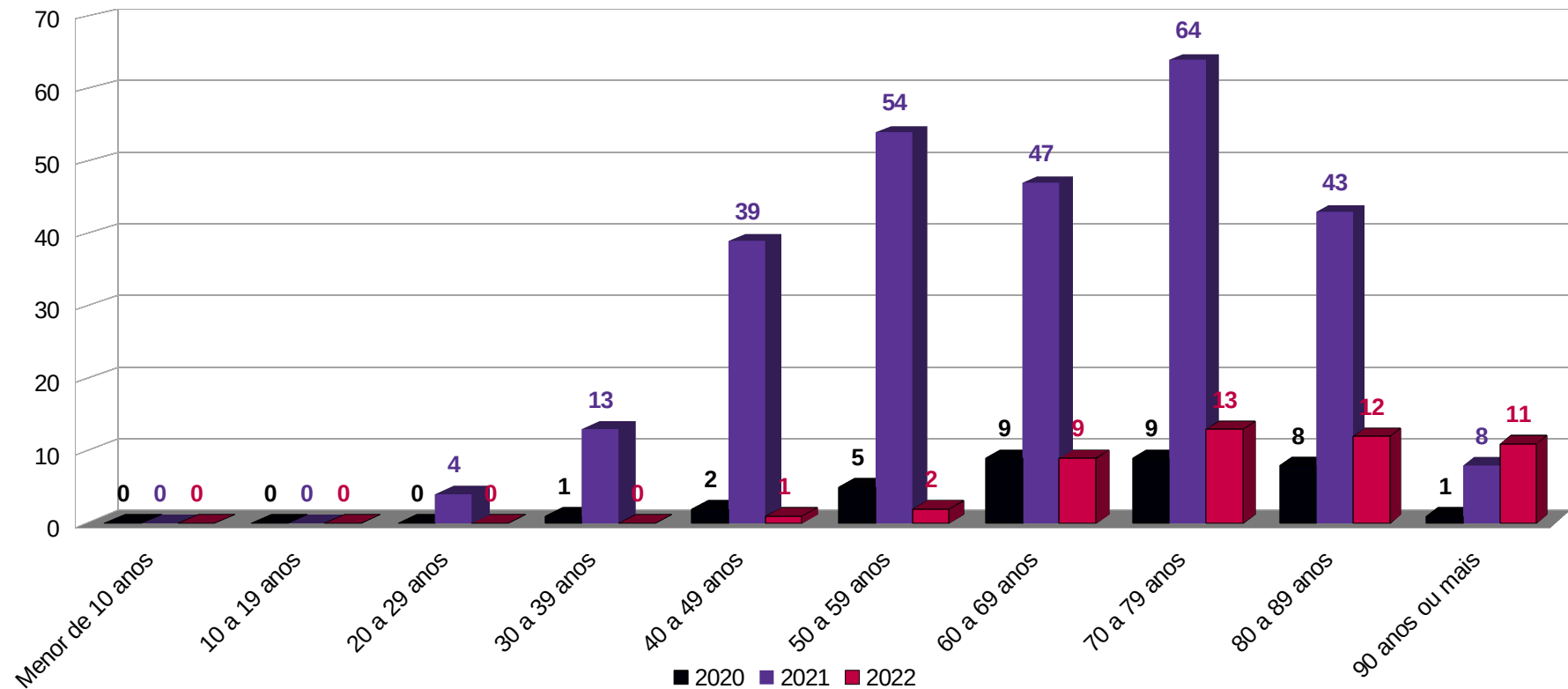
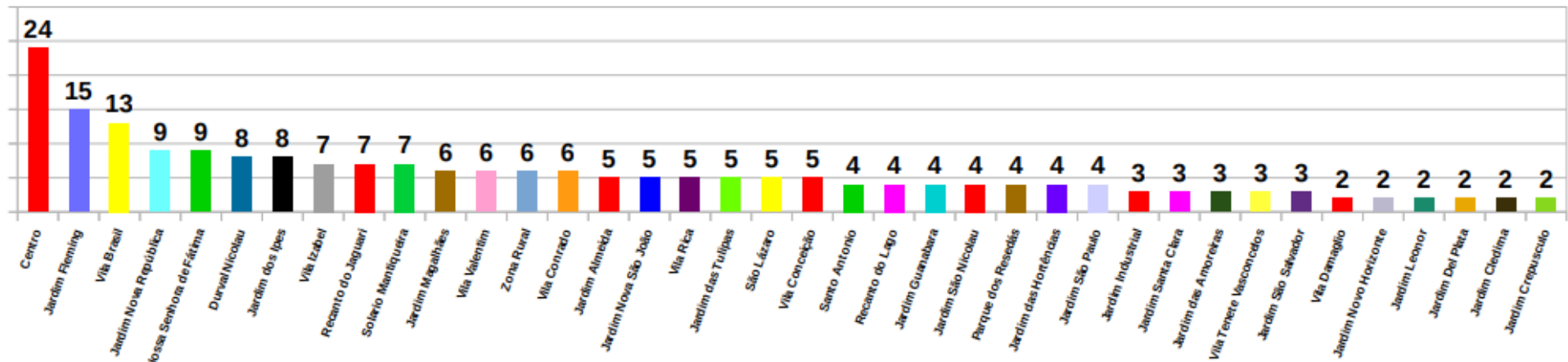


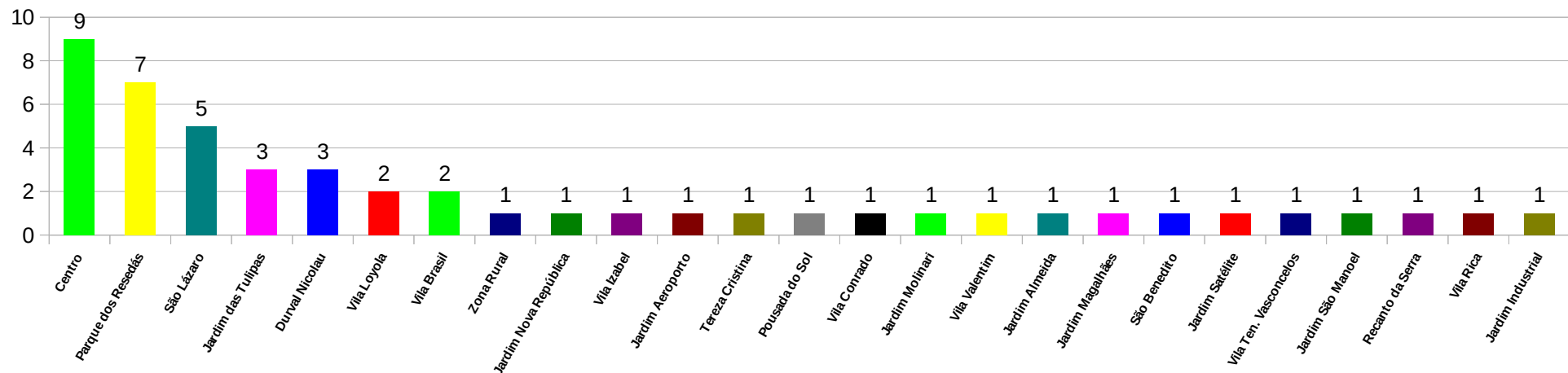


Gráfico 12: Distribuição dos bairros com maior incidência de óbitos de COVID-19 em São João da Boa Vista entre 4 de março de 2020 e 29 de abril de 2022.

2020 + 2021



2022

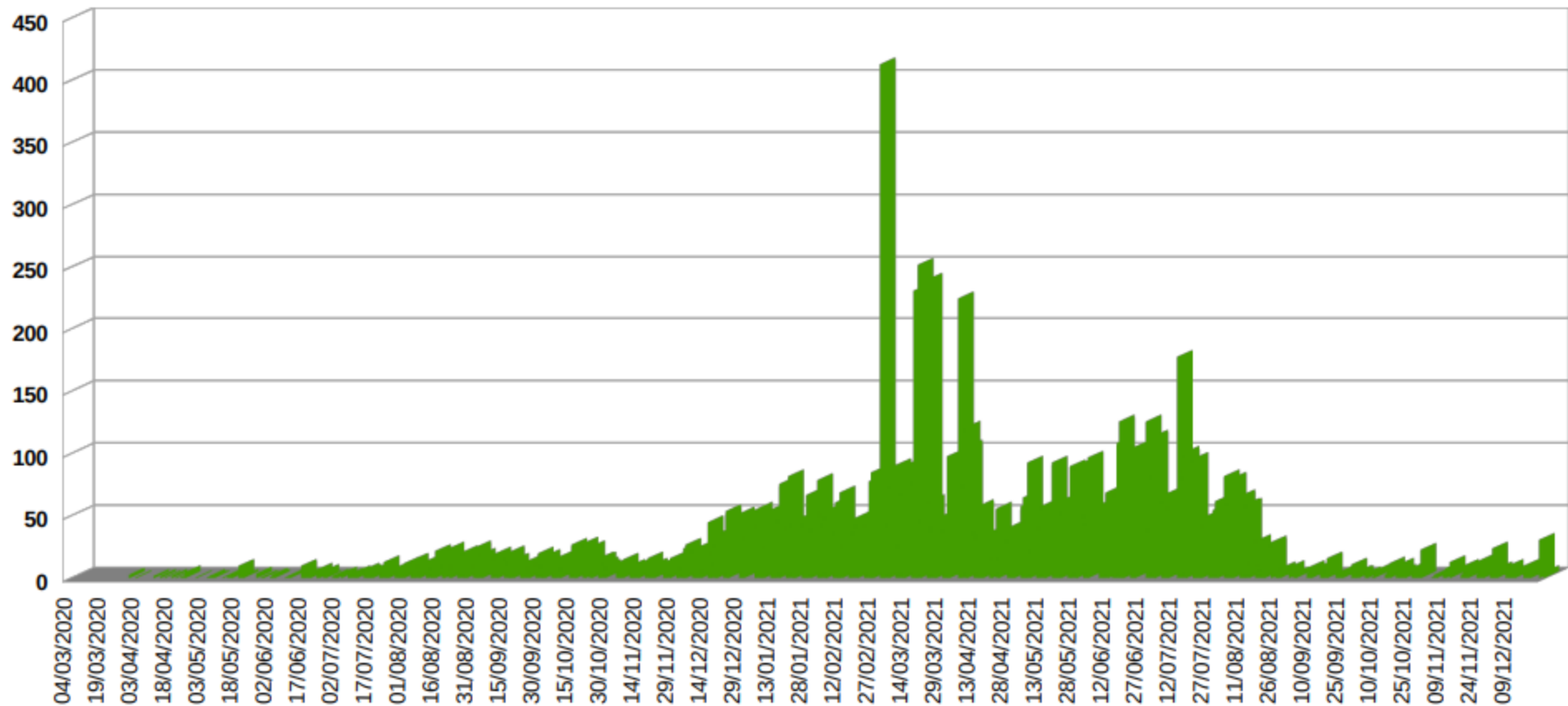




Prefeitura de São João da Boa Vista
Departamento Municipal de Saúde
SEC – Setor de Educação e Comunicação
Av. Dr. Oscar Pirajá Martins, 1520 – Santa Edwirges
e-mail: comunica_saude@saojoao.sp.gov.br – Telefone: 3634-8108
Ouvidoria da Prefeitura: 0800-7730156 ou [www. Eouve.com.br](http://www.Eouve.com.br)



Gráfico 13-A: Acumulado por ordem de data de divulgação dos casos positivos de COVID-19 em São João da Boa Vista entre 19 de março de 2020 e 31 de dezembro de 2021.

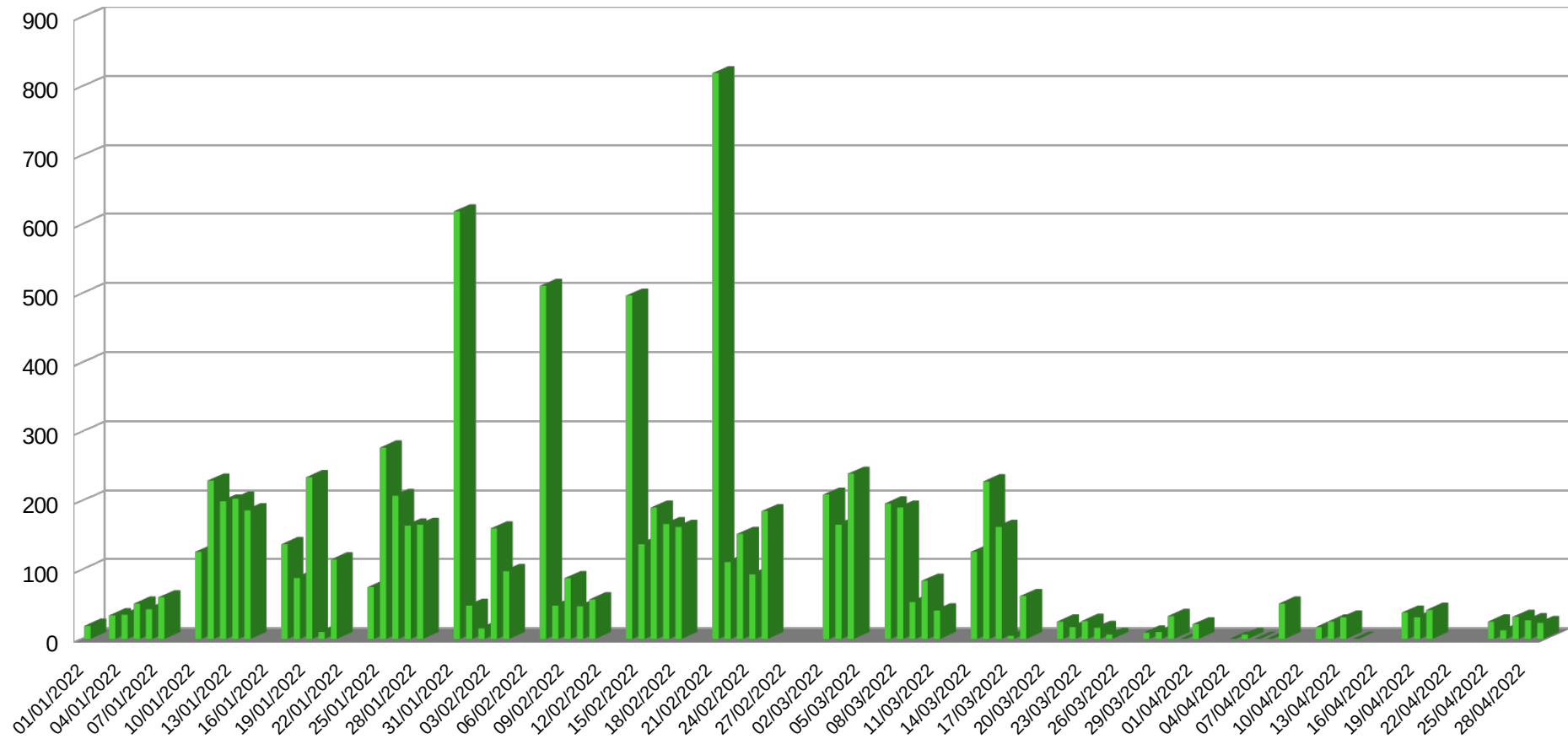




Prefeitura de São João da Boa Vista
Departamento Municipal de Saúde
SEC – Setor de Educação e Comunicação
Av. Dr. Oscar Pirajá Martins, 1520 – Santa Edwirges
e-mail: comunica_saude@saojoao.sp.gov.br – Telefone: 3634-8108
Ouvidoria da Prefeitura: 0800-7730156 ou [www. Eouve.com.br](http://www.Eouve.com.br)



Gráfico 13-B: Acumulado por ordem de data de divulgação dos casos positivos de COVID-19 em São João da Boa Vista entre 1 de janeiro de 2022 e 29 de abril de 2022.

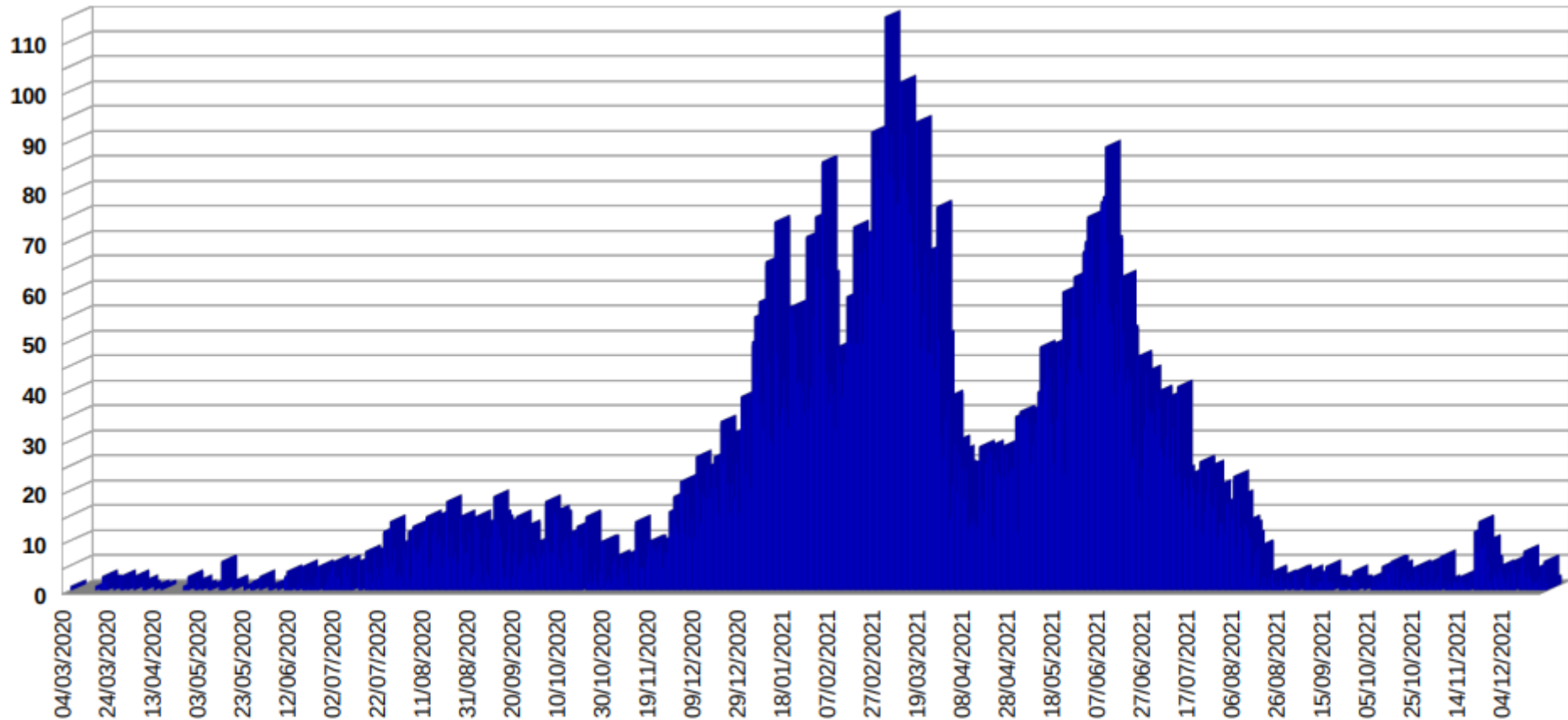




Prefeitura de São João da Boa Vista
Departamento Municipal de Saúde
SEC – Setor de Educação e Comunicação
Av. Dr. Oscar Pirajá Martins, 1520 – Santa Edwirges
e-mail: comunica_saude@saojoao.sp.gov.br – Telefone: 3634-8108
Ouvidoria da Prefeitura: 0800-7730156 ou [www. Eouve.com.br](http://www.Eouve.com.br)



Gráfico 14-A: Acumulado por ordem da data de início dos sintomas dos casos positivos de COVID-19 em São João da Boa Vista entre 19 de março de 2020 até 31 de dezembro de 2021.

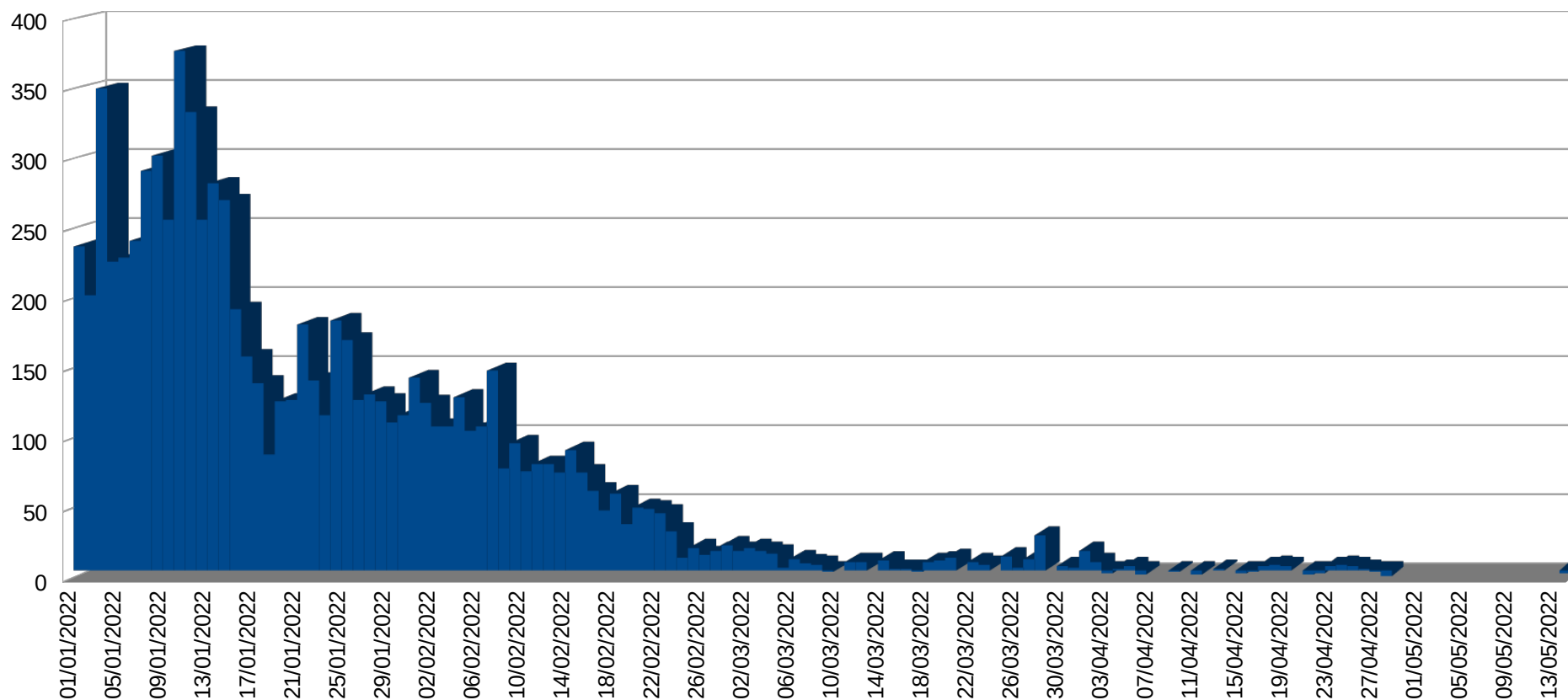




Prefeitura de São João da Boa Vista
Departamento Municipal de Saúde
SEC – Setor de Educação e Comunicação
Av. Dr. Oscar Pirajá Martins, 1520 – Santa Edwirges
e-mail: comunica_saude@saojoao.sp.gov.br – Telefone: 3634-8108
Ouvidoria da Prefeitura: 0800-7730156 ou [www. Eouve.com.br](http://www.Eouve.com.br)



Gráfico 14-B: Acumulado por ordem da data de início dos sintomas dos casos positivos de COVID-19 em São João da Boa Vista entre 1 de janeiro de 2022 até 29 de abril de 2022.

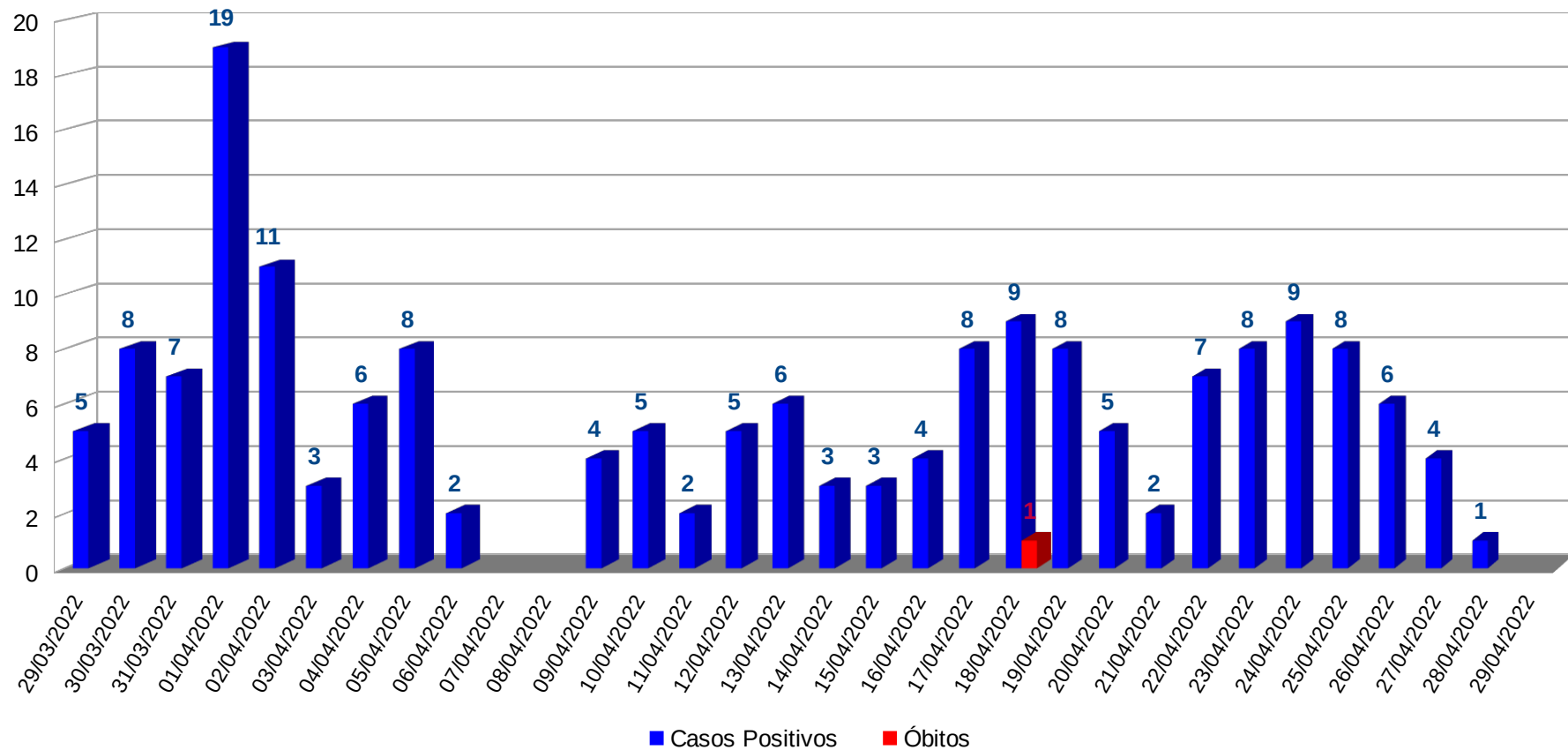




Prefeitura de São João da Boa Vista
Departamento Municipal de Saúde
SEC – Setor de Educação e Comunicação
Av. Dr. Oscar Pirajá Martins, 1520 – Santa Edwirges
e-mail: comunica_saude@saojoao.sp.gov.br – Telefone: 3634-8108
Ouvidoria da Prefeitura: 0800-7730156 ou [www. Eouve.com.br](http://www.Eouve.com.br)



Gráfico 15: Comparativo dos casos positivos (data do início dos sintomas) e óbitos de COVID-19 em São João da Boa Vista entre 29 de março de 2022 e 29 de abril de 2022.



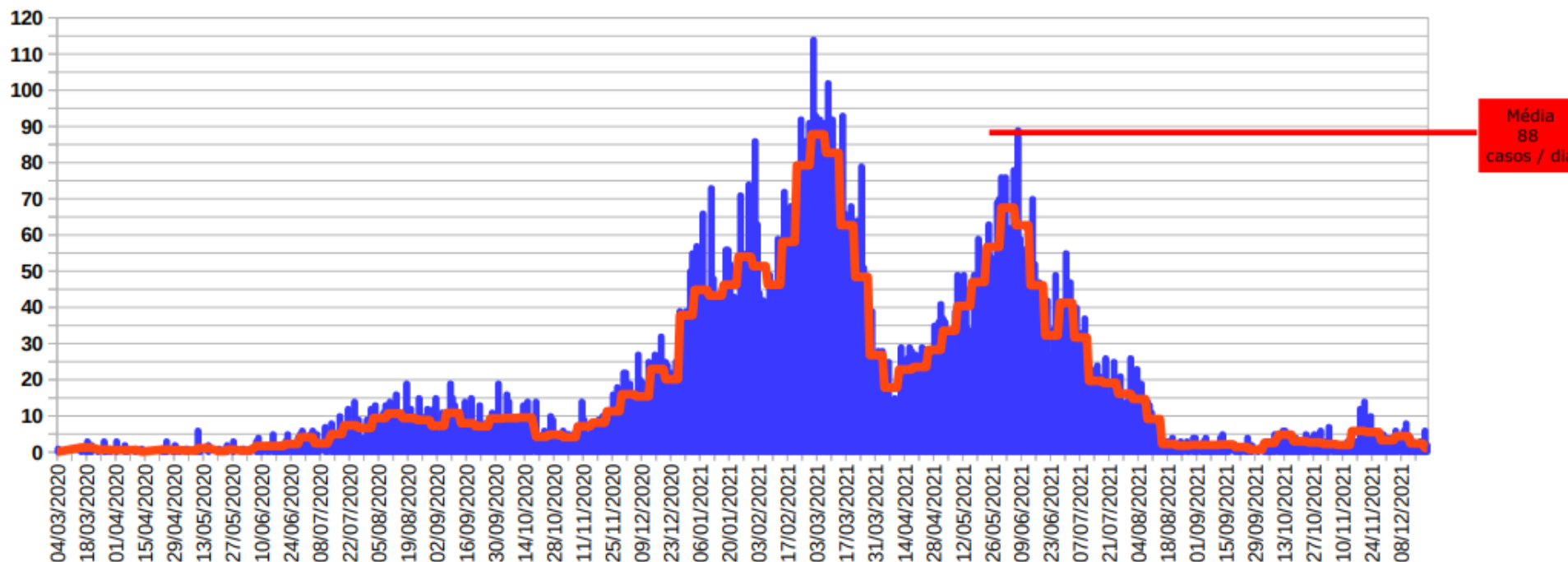


Prefeitura de São João da Boa Vista
Departamento Municipal de Saúde
SEC – Setor de Educação e Comunicação
Av. Dr. Oscar Pirajá Martins, 1520 – Santa Edwirges
e-mail: comunica_saude@saojoao.sp.gov.br – Telefone: 3634-8108
Ouvidoria da Prefeitura: 0800-7730156 ou [www. Eouve.com.br](http://www.Eouve.com.br)



Gráfico 16-A: Média Móvel dos casos positivos de COVID-19 em São João da Boa Vista entre 30 de março de 2020 até 31 de dezembro de 2021.

Gráfico 16 – Média móvel dos casos positivos por COVID-19 em São João da Boa Vista entre os períodos de 30 de março de 2020 até 23 de dezembro de 2021.





Prefeitura de São João da Boa Vista
Departamento Municipal de Saúde
SEC – Setor de Educação e Comunicação
Av. Dr. Oscar Pirajá Martins, 1520 – Santa Edwirges
e-mail: comunica_saude@saojoao.sp.gov.br – Telefone: 3634-8108
Ouvidoria da Prefeitura: 0800-7730156 ou [www. Eouve.com.br](http://www.Eouve.com.br)



Gráfico 16-B: Média Móvel dos casos positivos de COVID-19 em São João da Boa Vista entre 1 de janeiro de 2022 até 29 de abril de 2022.

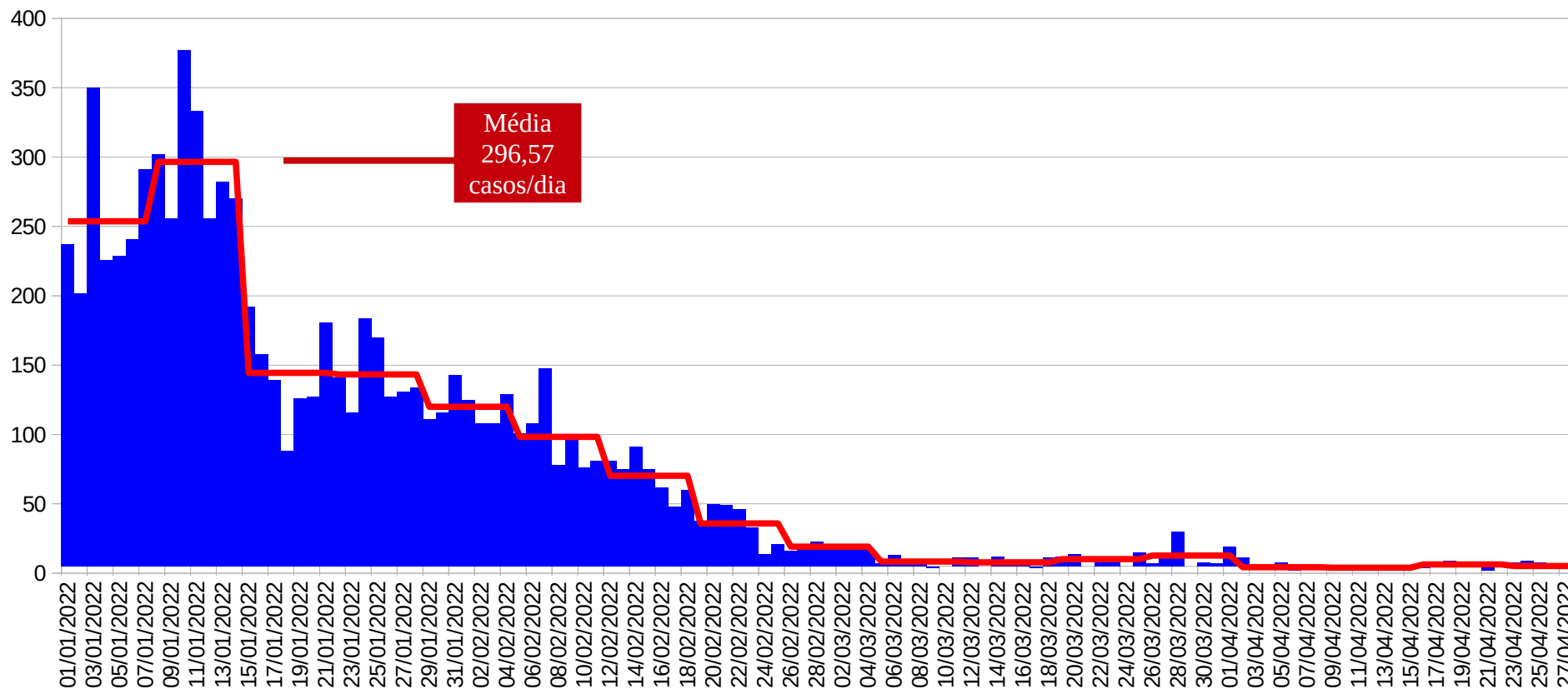
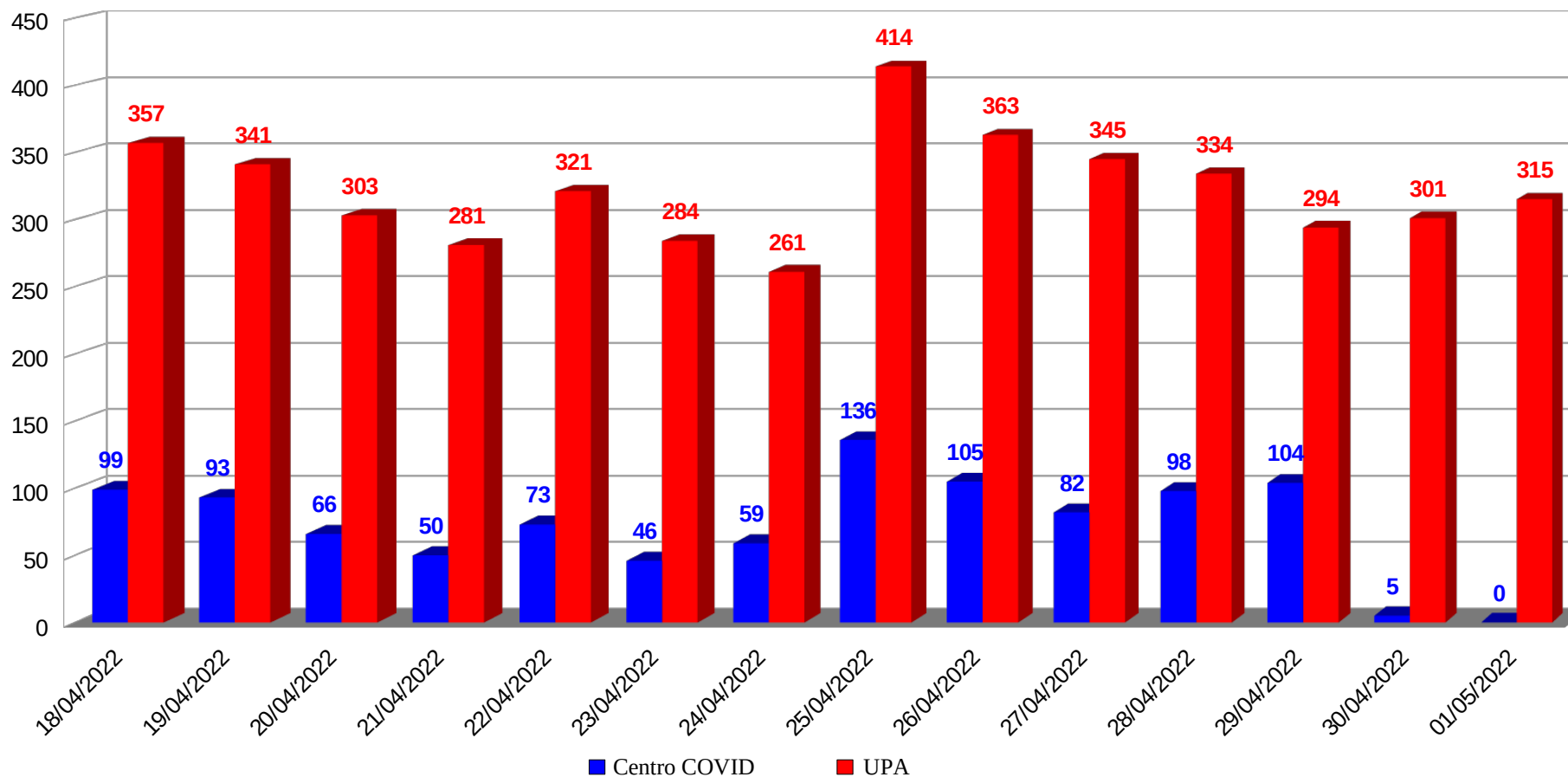




Gráfico 17: Comparativo de consultas médias realizadas no Centro de Atendimento para Enfrentamento à COVID-19 e na UPA no período entre 18 de abril de 2022 e 1 de maio de 2022.



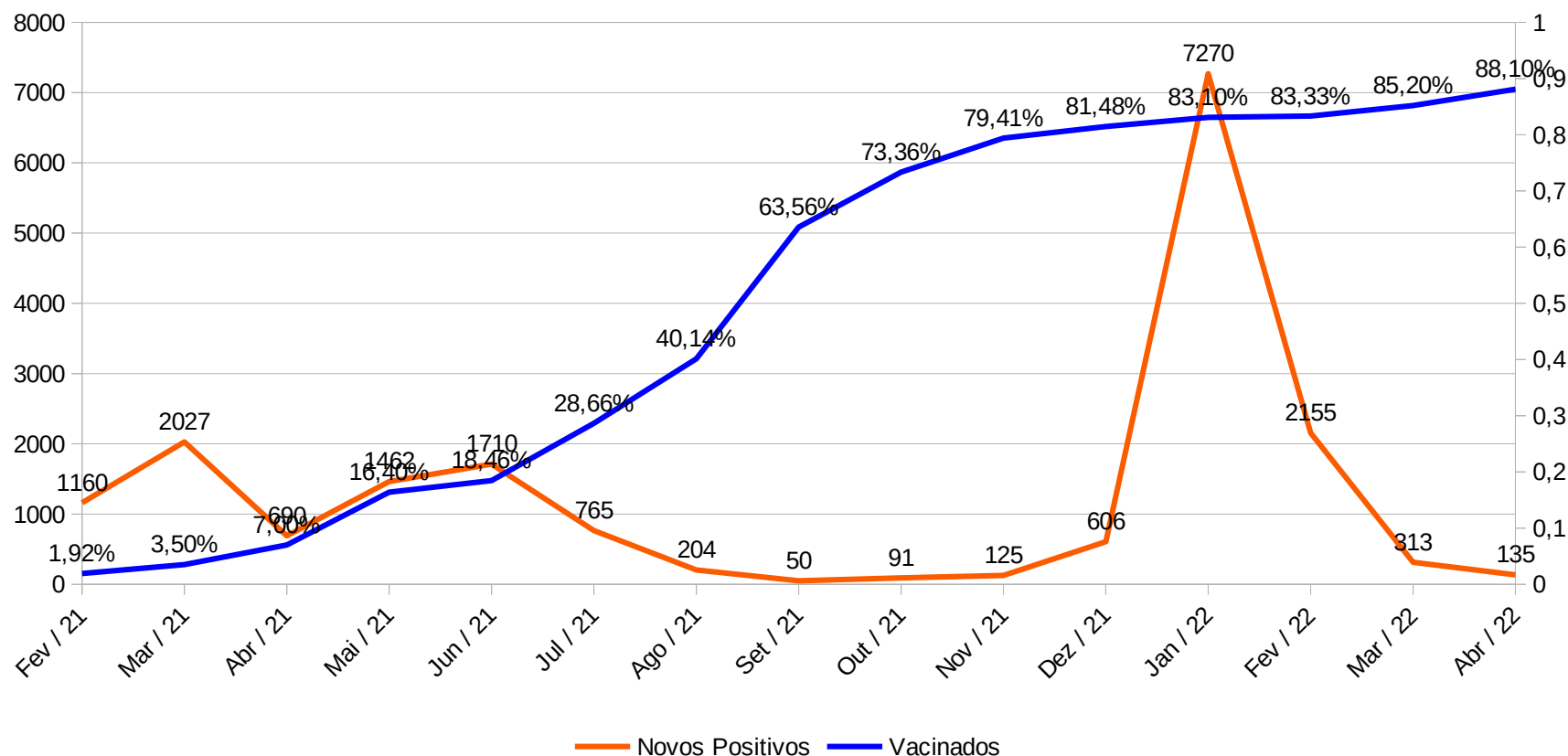
*O Centro de Atendimento para Enfrentamento à COVID-19 encerrou suas atividades no dia 30/04/2022.



Prefeitura de São João da Boa Vista
Departamento Municipal de Saúde
SEC – Setor de Educação e Comunicação
Av. Dr. Oscar Pirajá Martins, 1520 – Santa Edwirges
e-mail: comunica_saude@saojoao.sp.gov.br – Telefone: 3634-8108
Ouvidoria da Prefeitura: 0800-7730156 ou [www. Eouve.com.br](http://www.Eouve.com.br)



Gráfico 18: Comparativo entre novos casos positivos mensais e o percentual de vacinados em São João da Boa Vista no período entre 1 de fevereiro de 2021 e 29 de abril de 2022.



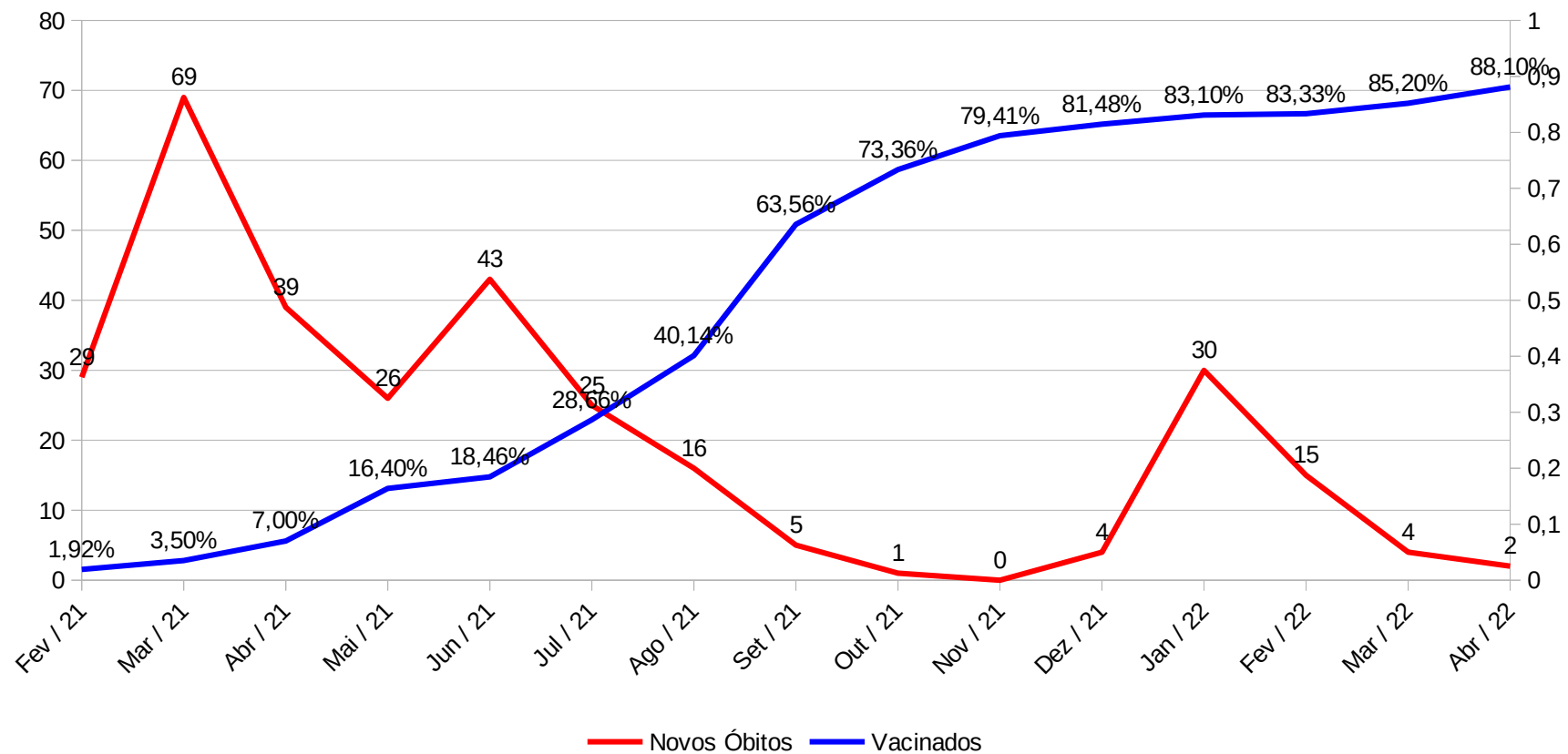
Fonte: Estimativa população 2021 IGBE – 92.315 habitantes.



Prefeitura de São João da Boa Vista
Departamento Municipal de Saúde
SEC – Setor de Educação e Comunicação
Av. Dr. Oscar Pirajá Martins, 1520 – Santa Edwirges
e-mail: comunica_saude@saojoao.sp.gov.br – Telefone: 3634-8108
Ouvidoria da Prefeitura: 0800-7730156 ou [www. Eouve.com.br](http://www.Eouve.com.br)



Gráfico 19: Comparativo entre novos óbitos mensais e o percentual de vacinados em São João da Boa Vista no período entre 1 de fevereiro de 2021 e 29 de abril de 2022.



Fonte: Estimativa população 2021 IGBE – 92.315 habitantes.