



Prefeitura Municipal de São João da Boa Vista
Departamento Municipal de Saúde
SEC - Setor de Educação e Comunicação
 Av. Oscar Pirajá Martins, 1520 – Santa Edwiges.
 e-mail: comunica_saude@saojoao.sp.gov.br - Fone: 3634-8108
 Ouvidoria da Prefeitura: 0800-7730156 ou www.eouve.com.br



Boletim Epidemiológico nº 62 / 2022

Tabela 1 – Distribuição por faixa etária dos casos por COVID-19 em São João da Boa Vista de 18 de março de 2020 até 1 de abril de 2022.

Situação	Faixa Etária													Foi Hospitalizado					
	menor de 10 anos	10 a 19 anos	20 a 29 anos	30 a 39 anos	40 a 49 anos	50 a 59 anos	60 a 69 anos	70 a 79 anos	80 a 89 anos	90 e mais	Total Masc.	Total Fem.	Total Geral	não	sim	alta	quarto	uti	óbito
Notificados (com solicitação de exame)	-	-	-	-	-	-	-	-	-	-	-	-	42966	-	-	-	-	-	-
Negativos	-	-	-	-	-	-	-	-	-	-	-	-	21931	-	-	-	-	-	-
Positivos	997	1888	3972	4496	3905	2958	1650	773	315	82	9757	11279	21036	19956	941	608	0	0	354
Autóctones	-	-	-	-	-	-	-	-	-	-	-	-	-						
Importados	-	-	-	-	-	-	-	-	-	-	-	-	-						
Recuperados	-	-	-	-	-	-	-	-	-	-	-	-	20246						
Óbitos por COVID-19	-	-	4	14	42	62	65	86	62	19	185	169	354						
Óbitos com COVID-19	-	-	-	-	1	1	1	1	1	-	4	1	5						
Notificados em São João moradores de outros municípios											415	466	881						
Resultados Positivos de moradores de outros municípios											303	291	594						
Resultados Negativos de moradores de outros municípios													264						
Monitorados em domicílio (sem solicitação de exames)																			0*

* A partir de 10 de janeiro de 2022 o serviço de monitoramento domiciliar foi descontinuado.

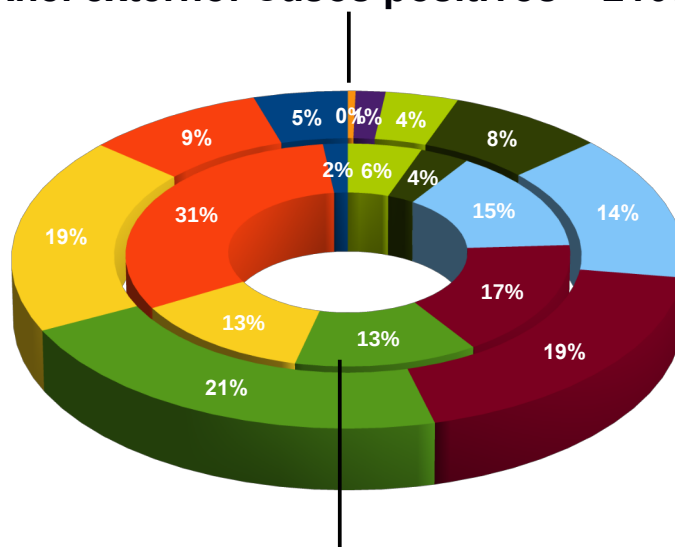


Prefeitura Municipal de São João da Boa Vista
Departamento Municipal de Saúde
SEC - Setor de Educação e Comunicação
Av. Oscar Pirajá Martins, 1520 – Santa Edwirges.
e-mail: comunica_saude@saojoao.sp.gov.br - Fone: 3634-8108
Ouvidoria da Prefeitura: 0800-7730156 ou www.eouve.com.br



Gráfico 1 – Comparativo por faixa etária dos casos positivos por COVID-19, por critério de data de início de sintomas, no período de 30 de março de 2020 até 1 de abril de 2022 e dos casos positivos ativos (em casa e hospitalizados nos últimos 14 dias) em São João da Boa Vista.

Anel externo: Casos positivos – 21036



Anel interno: Casos ativos - 54

- Menor de 10 anos
- 10 a 19 anos
- 20 a 29 anos
- 30 a 39 anos
- 40 a 49 anos
- 50 a 59 anos
- 60 a 69 anos
- 70 a 79 anos
- 80 a 89 anos
- Maior de 90 anos



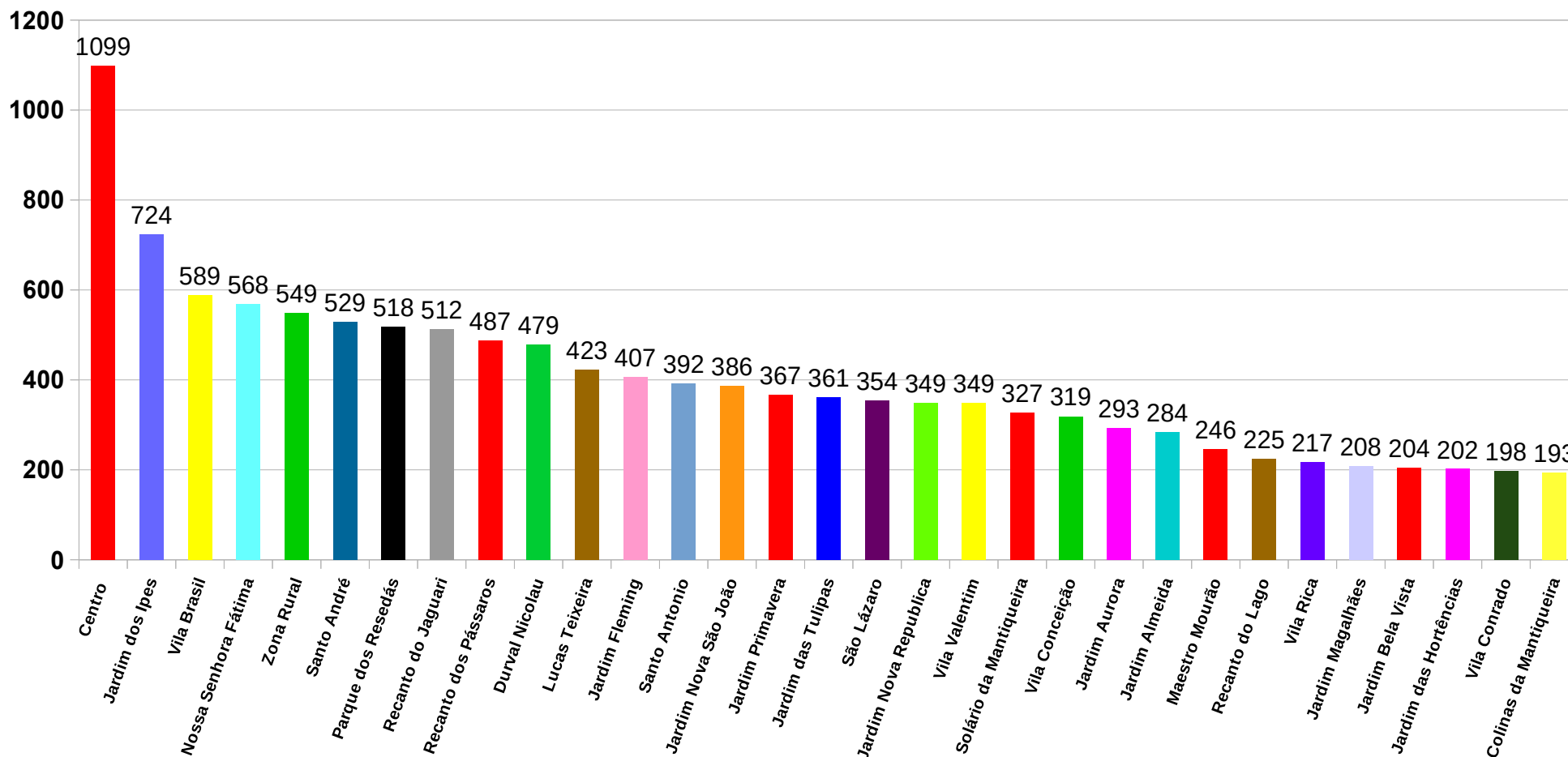
Prefeitura Municipal
São João da Boa Vista

Prefeitura Municipal de São João da Boa Vista
Departamento Municipal de Saúde
SEC - Setor de Educação e Comunicação

Av. Oscar Pirajá Martins, 1520 – Santa Edwiges.
e-mail: comunica_saude@saojoao.sp.gov.br - Fone: 3634-8108
Ouvidoria da Prefeitura: 0800-7730156 ou www.eouve.com.br



Gráfico 2 – Distribuição dos bairros com maior incidência dos casos positivos por COVID-19 em São João da Boa Vista de 30 de março de 2020 até 1 de abril de 2022.

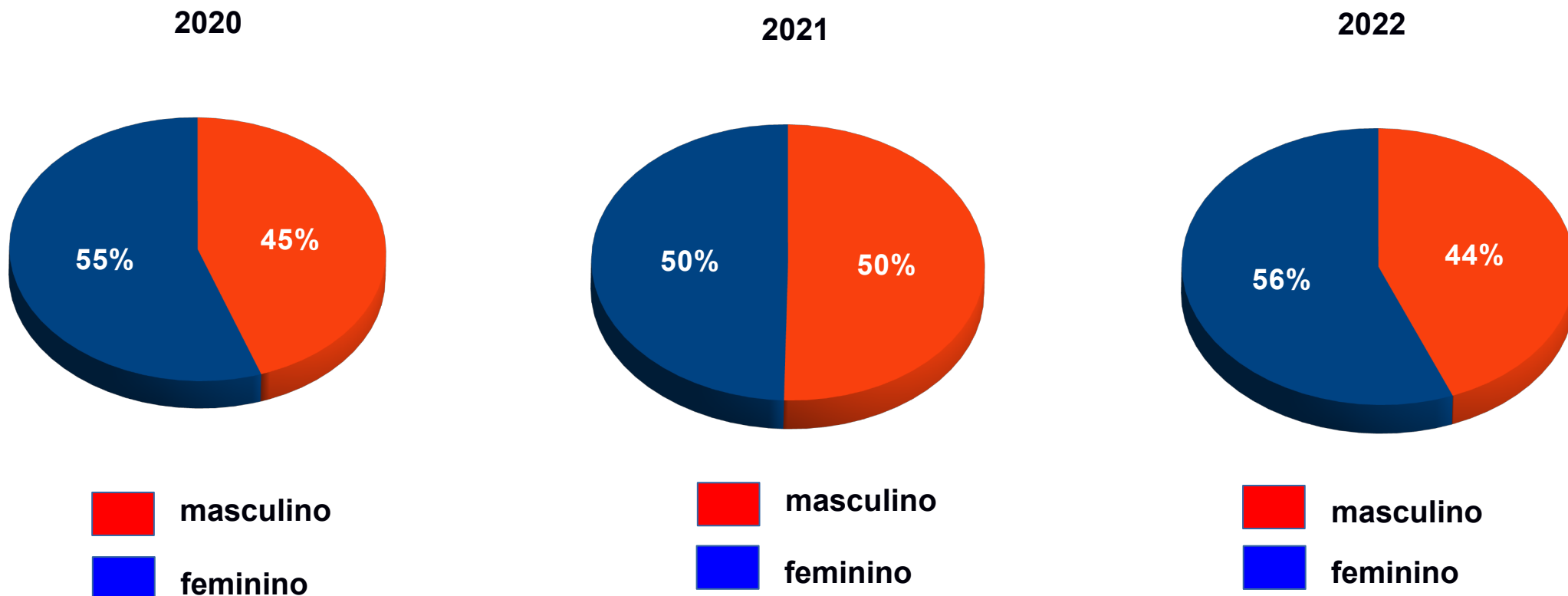




Prefeitura Municipal de São João da Boa Vista
Departamento Municipal de Saúde
SEC - Setor de Educação e Comunicação
Av. Oscar Pirajá Martins, 1520 – Santa Edwirges.
e-mail: comunica_saude@saojoao.sp.gov.br - Fone: 3634-8108
Ouvidoria da Prefeitura: 0800-7730156 ou www.eouve.com.br



Gráfico 3 – Distribuição por sexo dos casos positivos por COVID-19 em São João da Boa Vista de 30 de março de 2020 até 1 de abril de 2022.





Prefeitura Municipal de São João da Boa Vista
Departamento Municipal de Saúde
SEC - Setor de Educação e Comunicação
Av. Oscar Pirajá Martins, 1520 – Santa Edwirges.
e-mail: comunica_saude@saojoao.sp.gov.br - Fone: 3634-8108
Ouvidoria da Prefeitura: 0800-7730156 ou www.eouve.com.br



Gráfico 4 – Distribuição por profissão dos casos positivos por COVID-19 em São João da Boa Vista de 30 de março até 1 de abril de 2022.

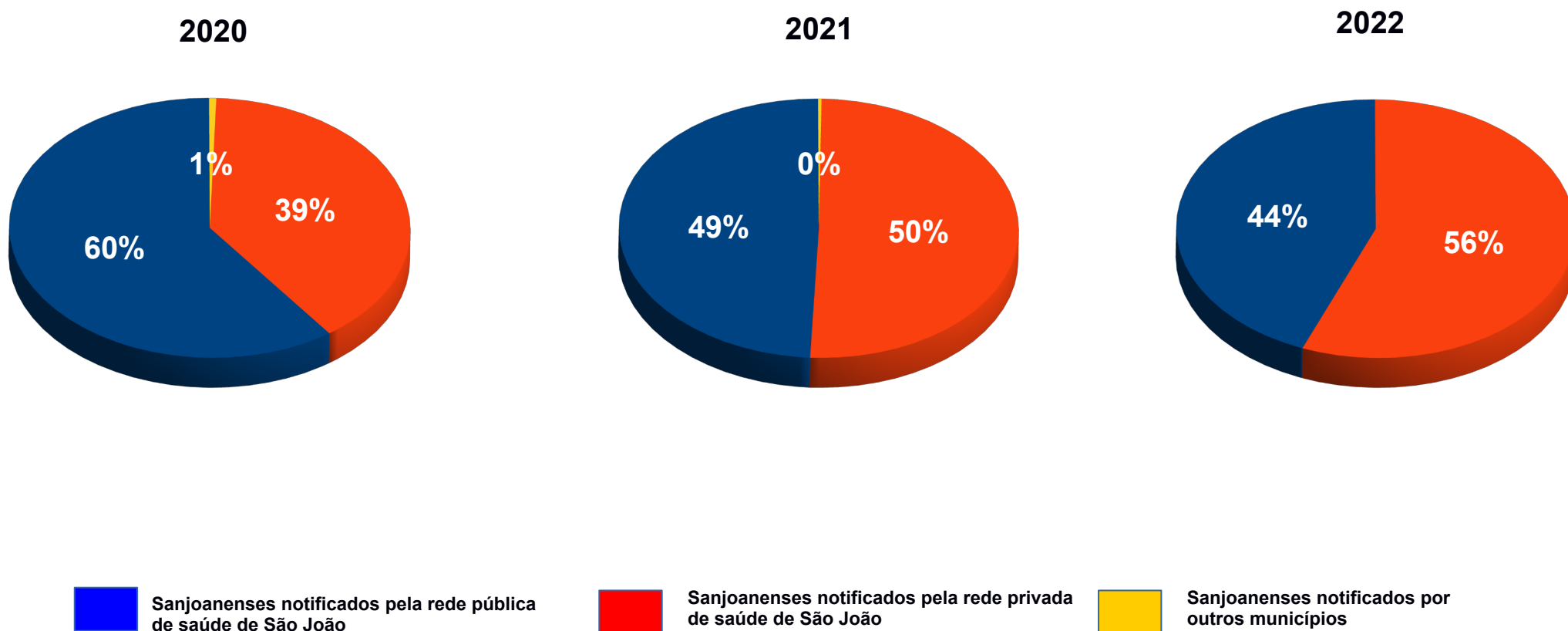




Prefeitura Municipal de São João da Boa Vista
Departamento Municipal de Saúde
SEC - Setor de Educação e Comunicação
Av. Oscar Pirajá Martins, 1520 – Santa Edwirges.
e-mail: comunica_saude@saojoao.sp.gov.br - Fone: 3634-8108
Ouvidoria da Prefeitura: 0800-7730156 ou www.eouve.com.br



Gráfico 5– Distribuição dos serviços notificantes dos casos positivos de COVID-19 em São João da Boa Vista de 30 de março de 2020 até 1 de abril de 2022.

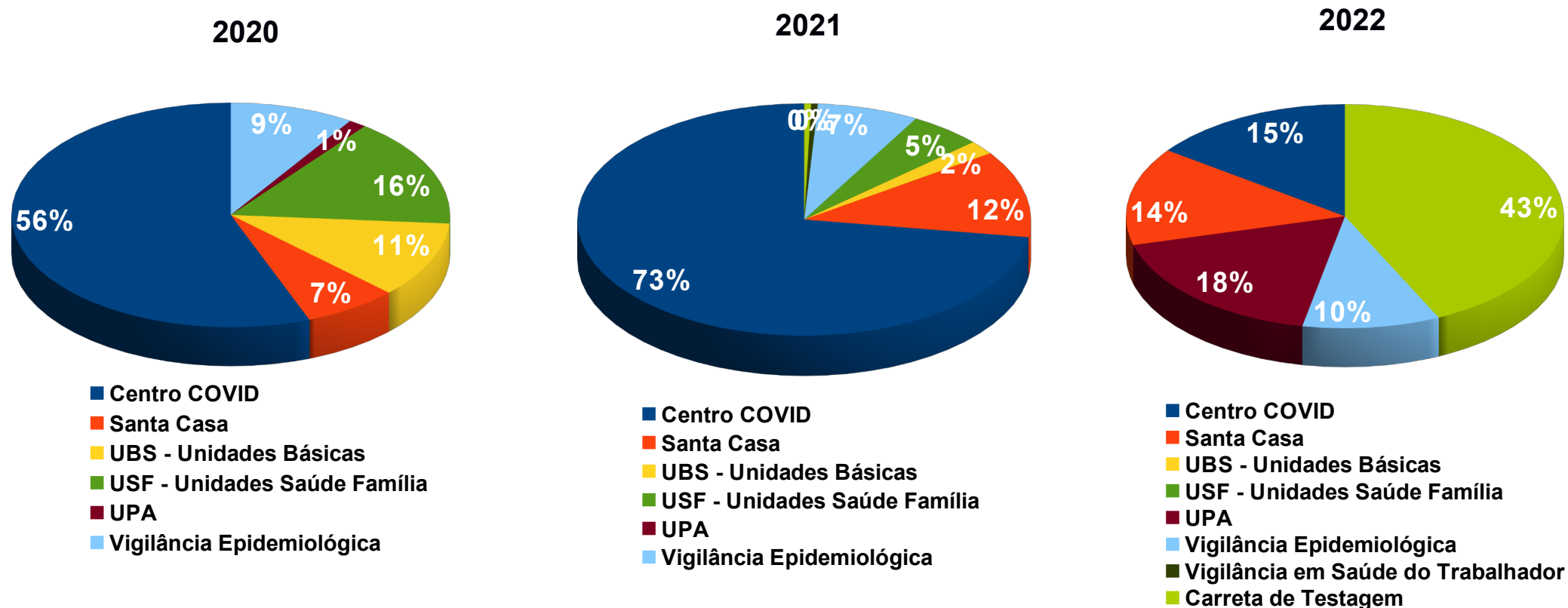




Prefeitura Municipal de São João da Boa Vista
Departamento Municipal de Saúde
SEC - Setor de Educação e Comunicação
Av. Oscar Pirajá Martins, 1520 – Santa Edwirges.
e-mail: comunica_saude@saojoao.sp.gov.br - Fone: 3634-8108
Ouvidoria da Prefeitura: 0800-7730156 ou www.eouve.com.br



Gráfico 6 – Distribuição dos serviços da rede pública notificantes dos casos positivos de COVID-20 em São João da Boa Vista de 30 de março de 2020 até 1 de abril de 2022.

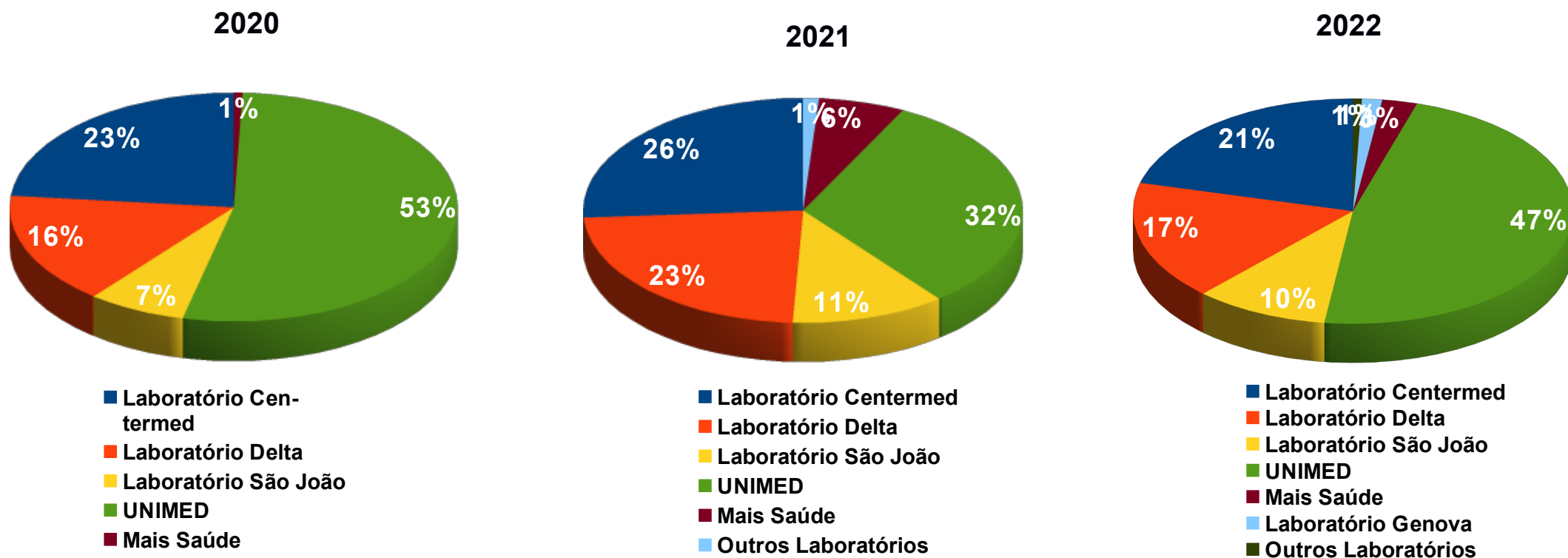




Prefeitura Municipal de São João da Boa Vista
Departamento Municipal de Saúde
SEC - Setor de Educação e Comunicação
Av: Oscar Pirajá Martins,1520 – Santa Edwirges.
e-mail: comunica_saude@saojoao.sp.gov.br - Fone: 3634-8108
Ouvidoria da Prefeitura: 0800-7730156 ou www.eouve.com.br



Gráfico 7 – Distribuição dos serviços da rede privada notificantes dos casos positivos de COVID-20 em São João da Boa Vista de 30 de março de 2020 até 1 de abril de 2022.





Prefeitura Municipal de São João da Boa Vista
Departamento Municipal de Saúde
SEC - Setor de Educação e Comunicação
 Av: Oscar Pirajá Martins, 1520 – Santa Edwirges.
 e-mail: comunica_saude@saojoao.sp.gov.br - Fone: 3634-8108
 Ouvidoria da Prefeitura: 0800-7730156 ou www.eouve.com.br



Tabela 2 – Dados acumulados dos casos por COVID-19 em São João da Boa Vista entre os períodos de 4 de março até 1 de abril de 2022.

Situação	04/ mar	07/ mar	08/ mar	09/ mar	10/ mar	11/ mar	14/ mar	15/ mar	16/ mar	17/ mar	18/ mar	21/ mar	22/ mar	23/ mar	24/ mar	25/ mar	28/ mar	29/ mar	30/ mar	31/ mar	01/ abr
Notificados (com solicitação de exame)	41639	41853	42043	42096	42180	42221	42347	42575	42738	42742	42804	42829	42846	42872	42899	42894	42903	42913	42946	42946	42966
Aguardando resultado																					
Negativos	21931	21931	21931	21931	21931	21931	21931	21931	21931	21931	21931	21931	21931	21931	21931	21931	21931	21931	21931	21931	21931
Inconclusivos																					
Positivos	19726	19922	20112	20165	20249	20290	20416	20644	20807	20811	20873	20898	20915	20941	20958	20963	20972	20982	21015	21015	21036
Recuperados	18770	19506	19543	19543	19544	19544	19910	20075	20075	20201	20246	20363	20513	20513	20513	20513	20568	20568	20568	20568	20568
Óbitos por COVID-19	351	352	352	352	352	352	352	352	352	352	353	354	354	354	354	354	354	354	354	354	354
Óbitos com COVID-19	5	5	5	5	5	5	5	5	5	5	5	5	5	5	5	5	5	5	5	5	5
Notificados em São João moradores de outros municípios	881	881	881	881	881	881	881	881	881	881	881	881	881	881	881	881	881	881	881	881	881
Resultados Negativos de moradores de outros municípios	594	594	594	594	594	594	594	594	594	594	594	594	594	594	594	594	594	594	594	594	594
Resultados Positivos de moradores de outros municípios	264	264	264	264	264	264	264	264	264	264	264	264	264	264	264	264	264	264	264	264	264
Monitorados domiciliar	0*	0*	0*	0*	0*	0*	0*	0*	0*	0*	0*	0*	0*	0*	0*	0*	0*	0*	0*	0*	0*

* A partir de 10 de janeiro de 2022 o serviço de monitoramento domiciliar foi descontinuado.



Prefeitura Municipal de São João da Boa Vista
Departamento Municipal de Saúde
SEC - Setor de Educação e Comunicação
 Av: Oscar Pirajá Martins, 1520 – Santa Edwirges.
 e-mail: comunica_saude@saojoao.sp.gov.br - Fone: 3634-8108
 Ouvidoria da Prefeitura: 0800-7730156 ou www.eouve.com.br



Quadro 1 – Porcentagem de testagem, positividade e óbitos dos casos por COVID-19 em São João da Boa Vista referente ao período de 4 de março até 1 de abril de 2022.

Indicador	04/ mar	07/ mar	08/ mar	09/ mar	10/ mar	11/ mar	14/ mar	15/ mar	16/ mar	17/ mar	18/ mar	21/ mar	22/ mar	23/ mar	24/ mar	25/ mar	28/ mar	29/ mar	30/ mar	31/ mar	01/ abr
Total testes realizados	41639	41853	42043	42096	42180	42221	42347	42575	42738	42742	42804	42829	42846	42872	42889	42894	42903	42913	42946	42946	42966
Porcentagem de testagem / população	45,1	45,33	45,54	45,6	45,96	45,73	45,87	46,11	46,29	46,3	46,36	46,39	46,41	46,44	46,45	46,46	46,47	46,48	46,52	46,52	46,54
Total de casos positivos	19726	19922	20112	20165	20249	20290	20416	20644	20807	20811	20873	20898	20915	20941	20958	20963	20972	20982	21015	21015	21036
Porcentagem de positividade / testados	47,37	46,48	47,83	47,9	48	48,05	48,21	48,48	48,73	48,68	48,76	48,79	48,81	48,84	48,86	48,87	48,88	48,89	48,93	48,93	48,95
Porcentagem de positividade / população	21,36	21,58	27,78	21,84	21,93	21,97	22,11	22,36	22,5	22,54	22,61	22,63	22,65	22,68	22,7	22,7	22,71	22,72	22,73	22,73	23,03
Total de óbitos	351	352	352	352	352	352	352	352	352	352	353	354	354	354	354	354	354	354	354	354	354
Porcentagem de óbitos / população	0,38	0,38	0,38	0,38	0,38	0,38	0,38	0,38	0,38	0,38	0,38	0,38	0,38	0,38	0,38	0,38	0,38	0,38	0,38	0,38	0,38
Porcentagem de óbitos / testados	0,84	0,83	0,83	0,83	0,83	0,83	0,83	0,82	0,82	0,82	0,82	0,82	0,82	0,82	0,82	0,82	0,82	0,82	0,82	0,82	0,82
Porcentagem de óbitos / positivos	1,77	1,76	1,75	1,74	1,73	1,73	1,72	1,7	1,69	1,69	1,69	1,69	1,69	1,69	1,68	1,68	1,68	1,68	1,68	1,68	1,68

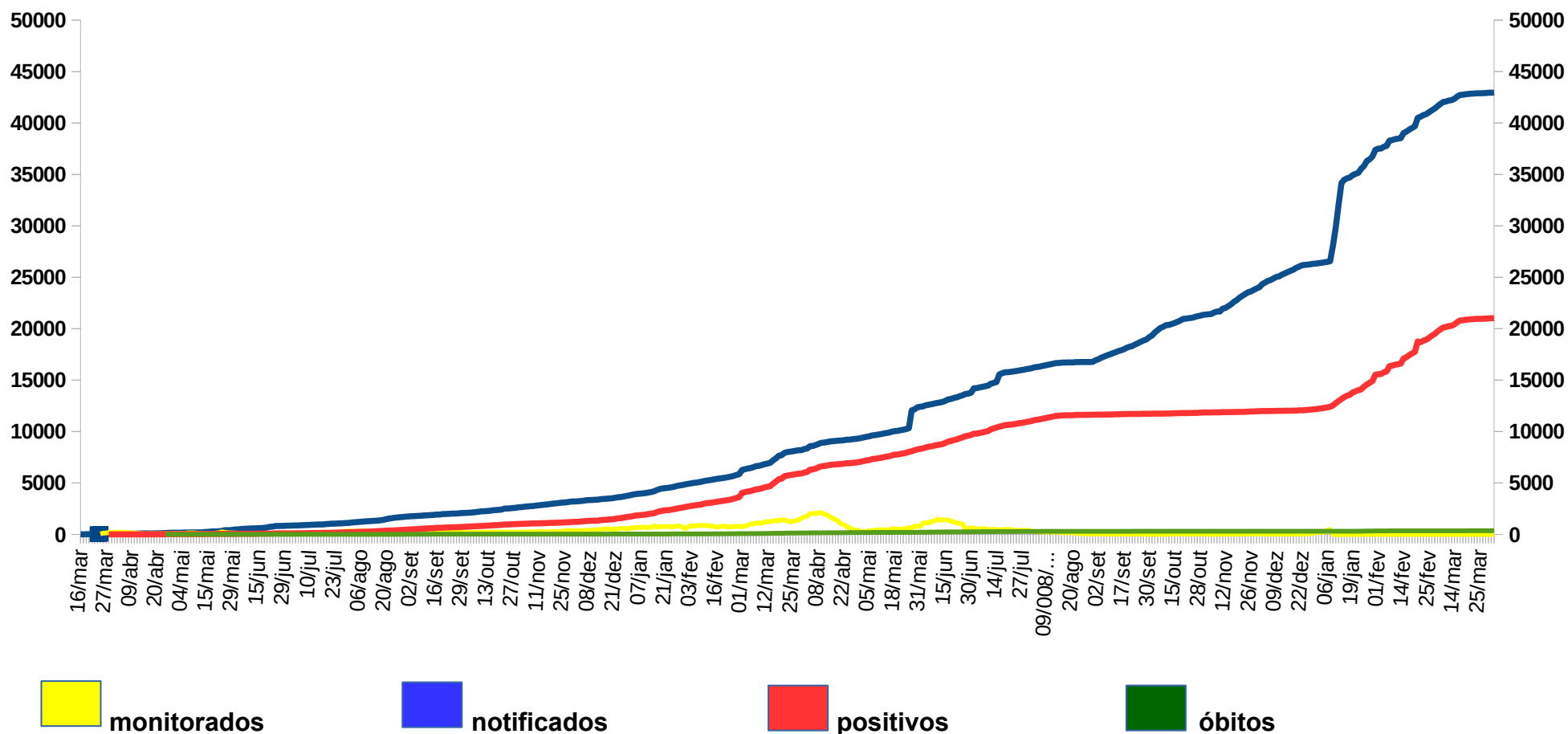
Fonte: Estimativa IBGE 2021 – 92.315 habitantes



Prefeitura Municipal de São João da Boa Vista
Departamento Municipal de Saúde
SEC - Setor de Educação e Comunicação
Av. Oscar Pirajá Martins, 1520 – Santa Edwiges.
e-mail: comunica_saude@saojoao.sp.gov.br - Fone: 3634-8108
Ouvidoria da Prefeitura: 0800-7730156 ou www.eouve.com.br



Gráfico 8 – Amostragem dos casos monitorados, notificados, positivos e óbitos por COVID-19 em São João da Boa Vista entre os períodos de 23 de março de 2020 até 1 de abril de 2022.



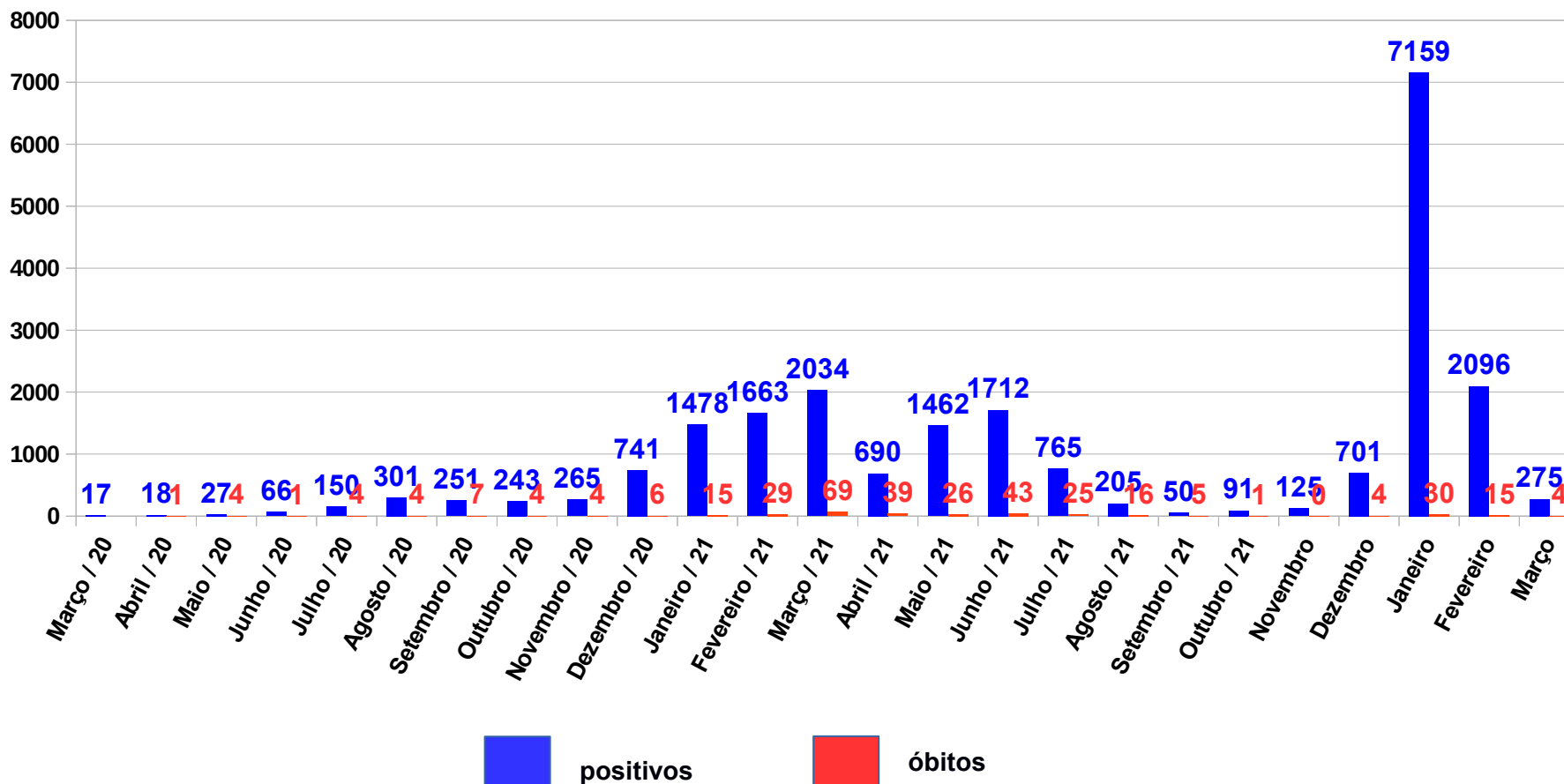
* A partir de 10 de janeiro de 2022 o serviço de monitoramento domiciliar foi descontinuado.



Prefeitura Municipal de São João da Boa Vista
Departamento Municipal de Saúde
SEC - Setor de Educação e Comunicação
 Av. Oscar Pirajá Martins, 1520 – Santa Edwiges.
 e-mail: comunica_saude@saojoao.sp.gov.br - Fone: 3634-8108
 Ouvidoria da Prefeitura: 0800-7730156 ou www.eouve.com.br



Gráfico 10 – Acumulado mensal de casos positivos por data de início de sintomas e data dos óbitos ocorridos por COVID-19 em São João da Boa Vista entre os períodos de 04 de março de 2020 até 1 de abril de 2022.

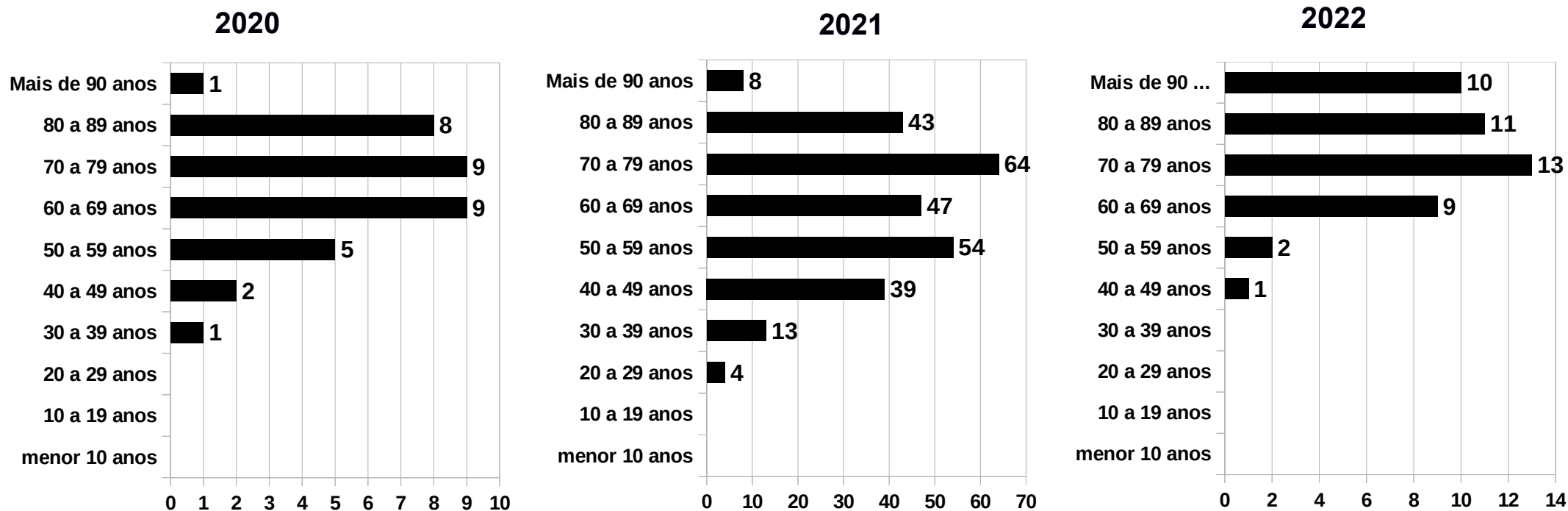




Prefeitura Municipal de São João da Boa Vista
Departamento Municipal de Saúde
SEC - Setor de Educação e Comunicação
Av. Oscar Pirajá Martins, 1520 – Santa Edwiges.
e-mail: comunica_saude@saojoao.sp.gov.br - Fone: 3634-8108
Ouvidoria da Prefeitura: 0800-7730156 ou www.eouve.com.br



Gráfico 11 – Faixa etária dos óbitos por COVID-19 em São João da Boa Vista entre os períodos de 23 de abril de 2020 até 1 de abril de 2022.



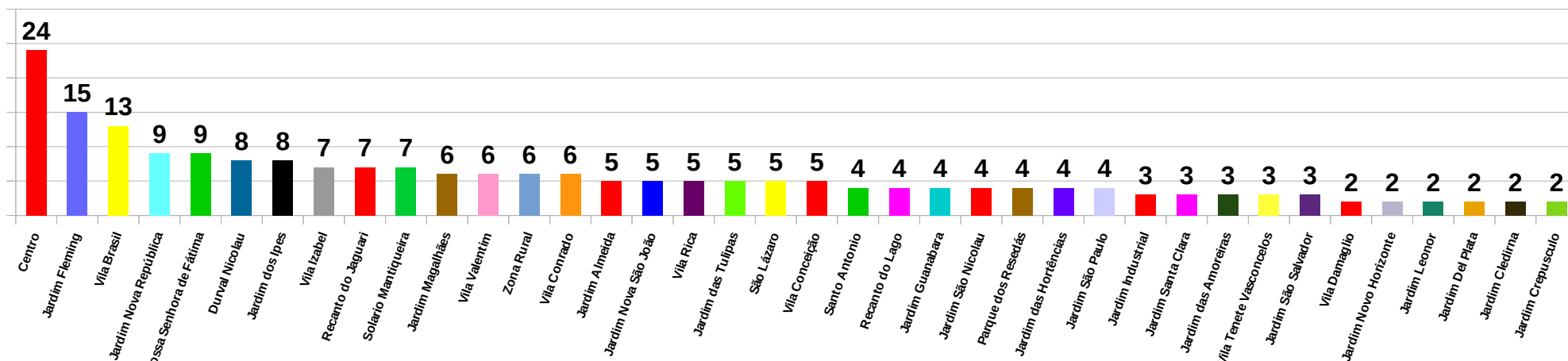


Prefeitura Municipal de São João da Boa Vista
Departamento Municipal de Saúde
SEC - Setor de Educação e Comunicação
 Av. Oscar Pirajá Martins, 1520 – Santa Edwiges.
 e-mail: comunica_saude@saojoao.sp.gov.br - Fone: 3634-8108
 Ouvidoria da Prefeitura: 0800-7730156 ou www.eouve.com.br

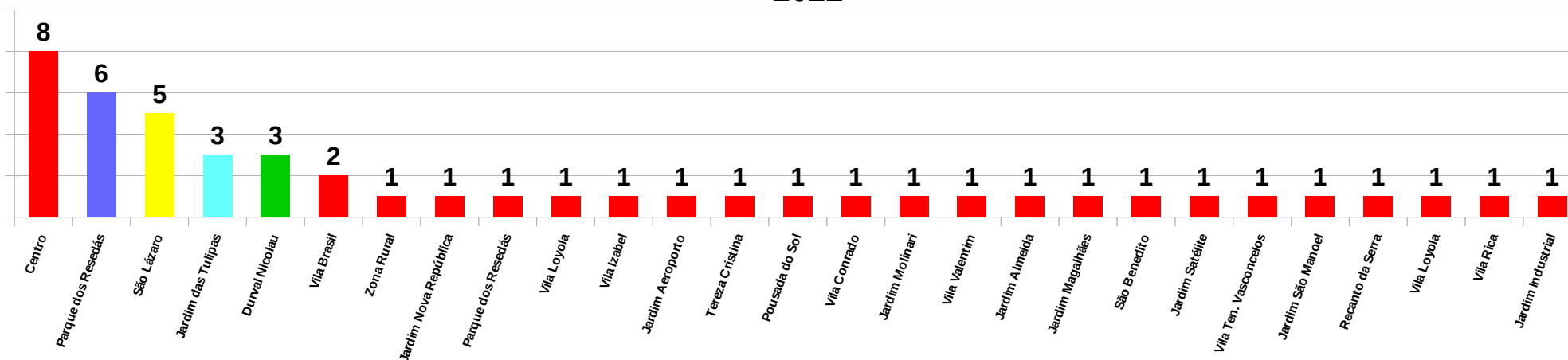


Gráfico 12 – Distribuição dos bairros com maior incidência de óbitos por COVID-19 em São João da Boa Vista entre os períodos de 23 de abril de 2020 até 1 de abril de 2022.

2020 + 2021



2022

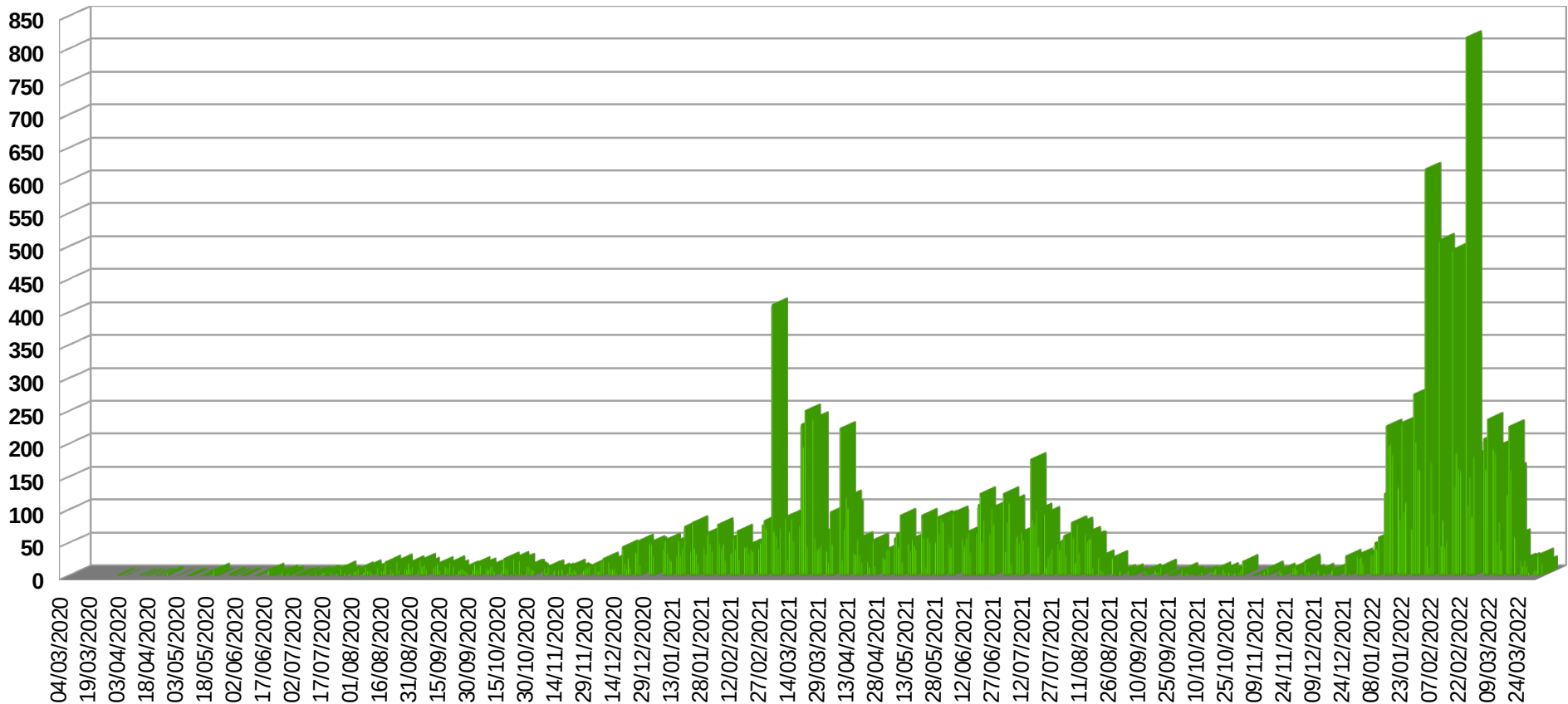




Prefeitura Municipal de São João da Boa Vista
Departamento Municipal de Saúde
SEC - Setor de Educação e Comunicação
Av. Oscar Pirajá Martins, 1520 – Santa Edwirges.
e-mail: comunica_saude@saojoao.sp.gov.br - Fone: 3634-8108
Ouvidoria da Prefeitura: 0800-7730156 ou www.eouve.com.br



Gráfico 13 – Acumulado por ordem de data de divulgação dos casos positivos por COVID-19 em São João da Boa Vista entre os períodos de 19 de março de 2020 até 1 de abril de 2022.

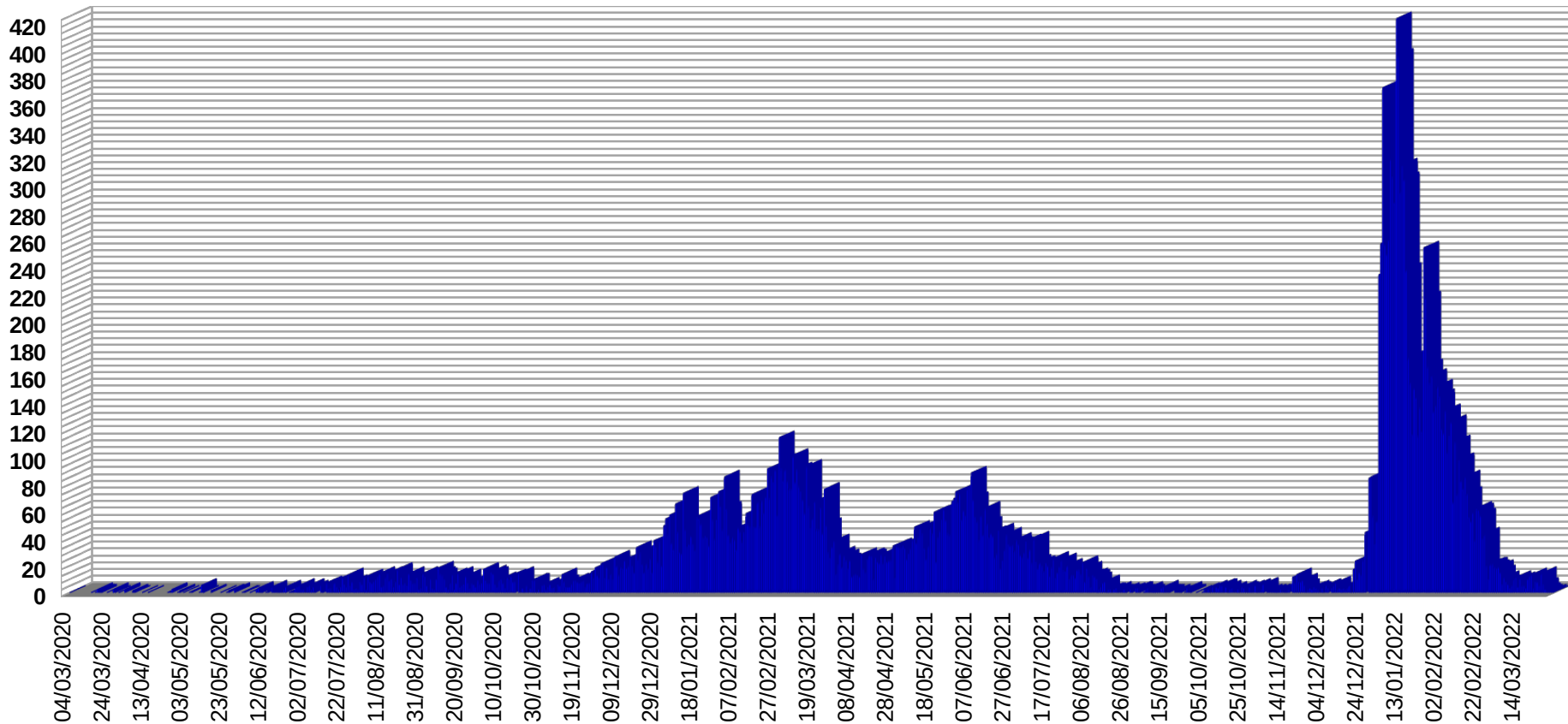




Prefeitura Municipal de São João da Boa Vista
Departamento Municipal de Saúde
SEC - Setor de Educação e Comunicação
Av. Oscar Pirajá Martins, 1520 – Santa Edwiges.
e-mail: comunica_saude@saojoao.sp.gov.br - Fone: 3634-8108
Ouvidoria da Prefeitura: 0800-7730156 ou www.eouve.com.br



Gráfico 14 – Acumulado por ordem de data de início dos sintomas dos casos positivos por COVID-19 em São João da Boa Vista entre os períodos de 19 de março de 2020 até 1 de abril de 2022.

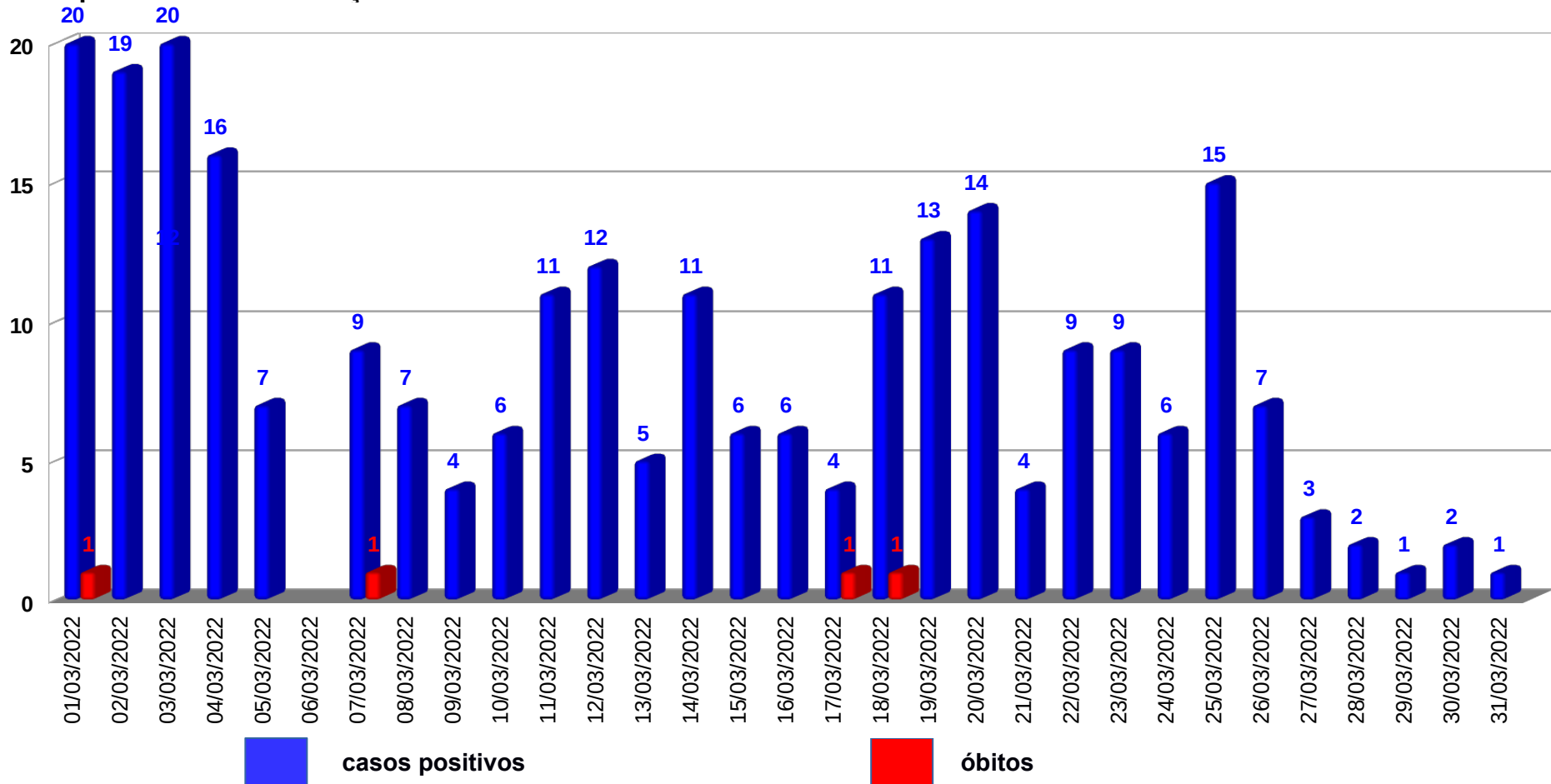




Prefeitura Municipal de São João da Boa Vista
Departamento Municipal de Saúde
SEC - Setor de Educação e Comunicação
Av. Oscar Pirajá Martins, 1520 – Santa Edwiges.
e-mail: comunica_saude@saojoao.sp.gov.br - Fone: 3634-8108
Ouvidoria da Prefeitura: 0800-7730156 ou www.eouve.com.br



Gráfico 15 – Comparativo dos casos positivos (data de início dos sintomas) e óbitos por COVID-19 em São João da Boa Vista entre os períodos de 1 de março de 2022 até 1 de abril de 2022.

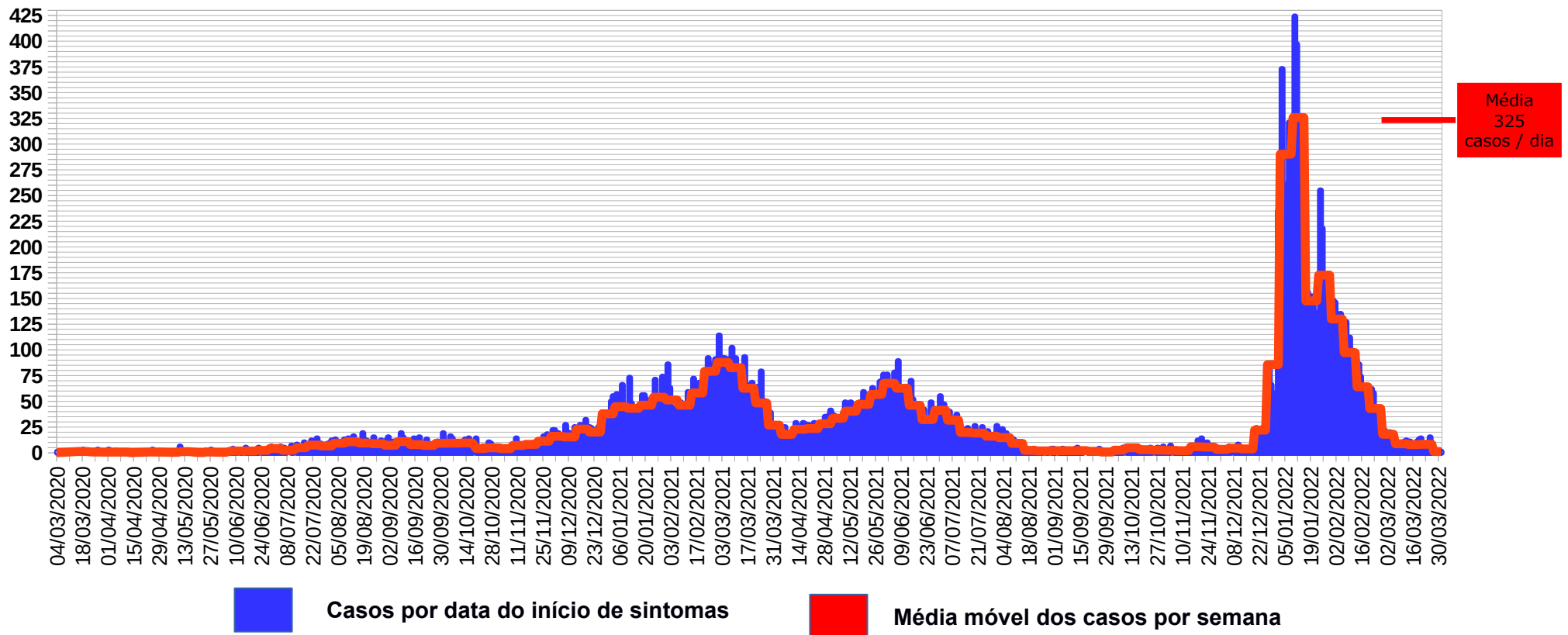




Prefeitura Municipal de São João da Boa Vista
Departamento Municipal de Saúde
SEC - Setor de Educação e Comunicação
Av. Oscar Pirajá Martins, 1520 – Santa Edwirges.
e-mail: comunica_saude@saojoao.sp.gov.br - Fone: 3634-8108
Ouvidoria da Prefeitura: 0800-7730156 ou www.eouve.com.br



Gráfico 16 – Média móvel dos casos positivos por COVID-19 em São João da Boa Vista entre os períodos de 30 de março de 2020 até 1 de abril de 2022.



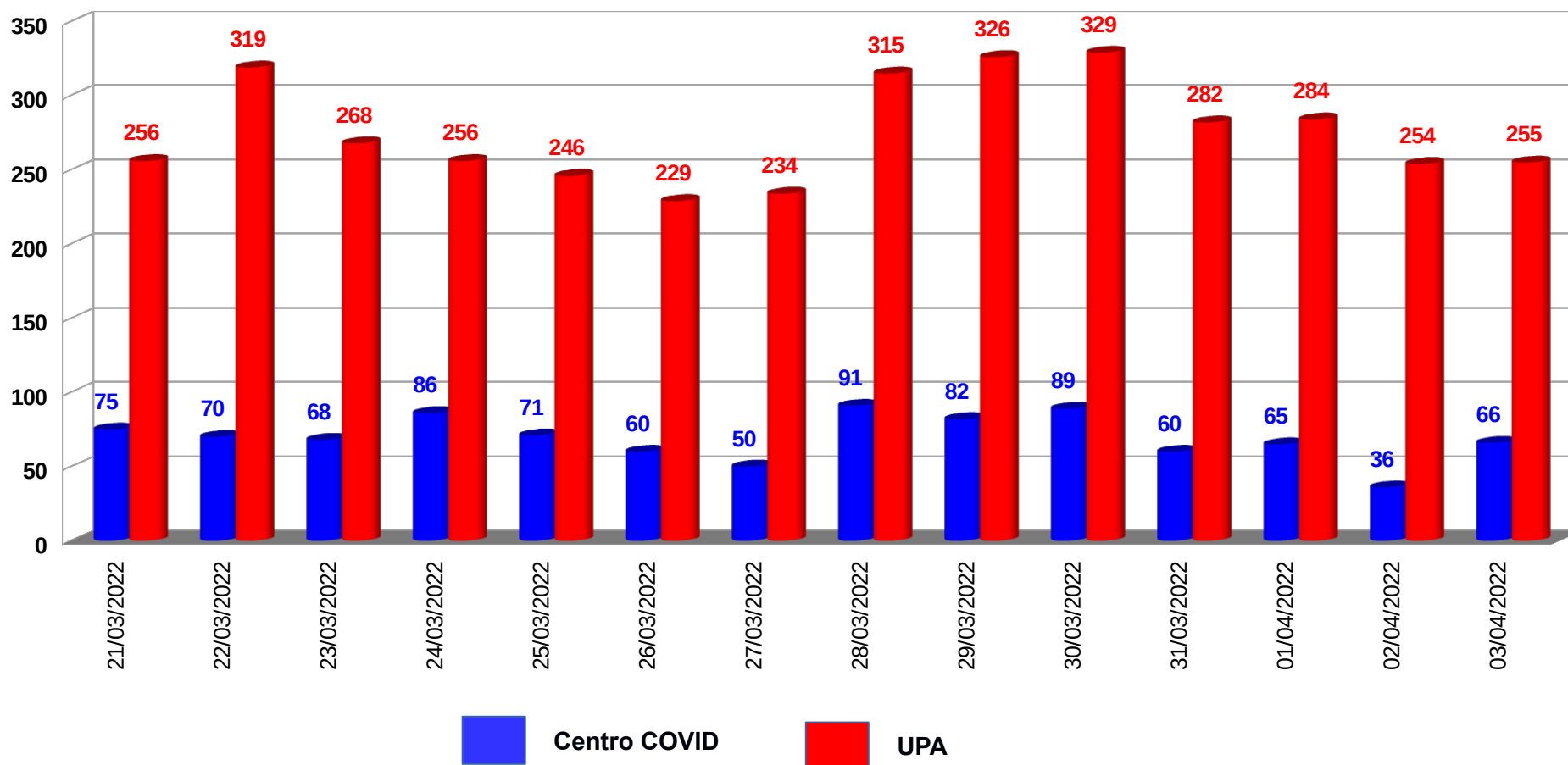


Prefeitura Municipal
São João da Boa Vista

Prefeitura Municipal de São João da Boa Vista
Departamento Municipal de Saúde
SEC - Setor de Educação e Comunicação
Av. Oscar Pirajá Martins, 1520 – Santa Edwiges.
e-mail: comunica_saude@saojoao.sp.gov.br - Fone: 3634-8108
Ouvidoria da Prefeitura: 0800-7730156 ou www.eouve.com.br



Gráfico 17 – Comparativo de consultas médicas realizadas no Centro de Atendimento para Enfrentamento à COVID-19 e UPA no período de 21 de março a 3 de abril de 2022.

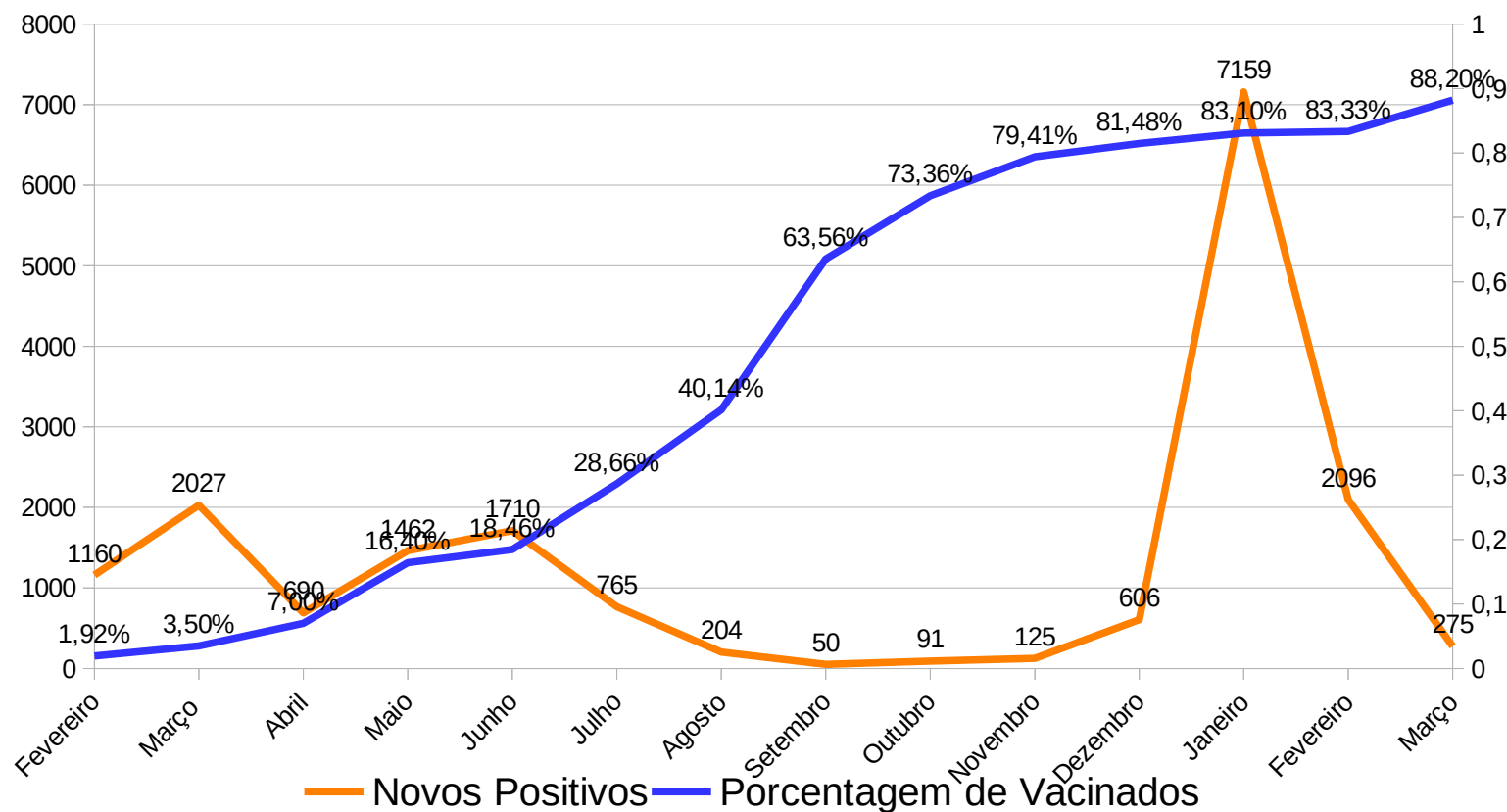




Prefeitura Municipal de São João da Boa Vista
Departamento Municipal de Saúde
SEC - Setor de Educação e Comunicação
Av. Oscar Pirajá Martins, 1520 – Santa Edwiges.
e-mail: comunica_saude@saojoao.sp.gov.br - Fone: 3634-8108
Ouvidoria da Prefeitura: 0800-7730156 ou www.eouve.com.br



Gráfico 18 – Comparativo entre os novos casos positivos e a percentual de vacinados em São João da Boa Vista entre 01 de fevereiro de 2021 e 1 de abril de 2022.



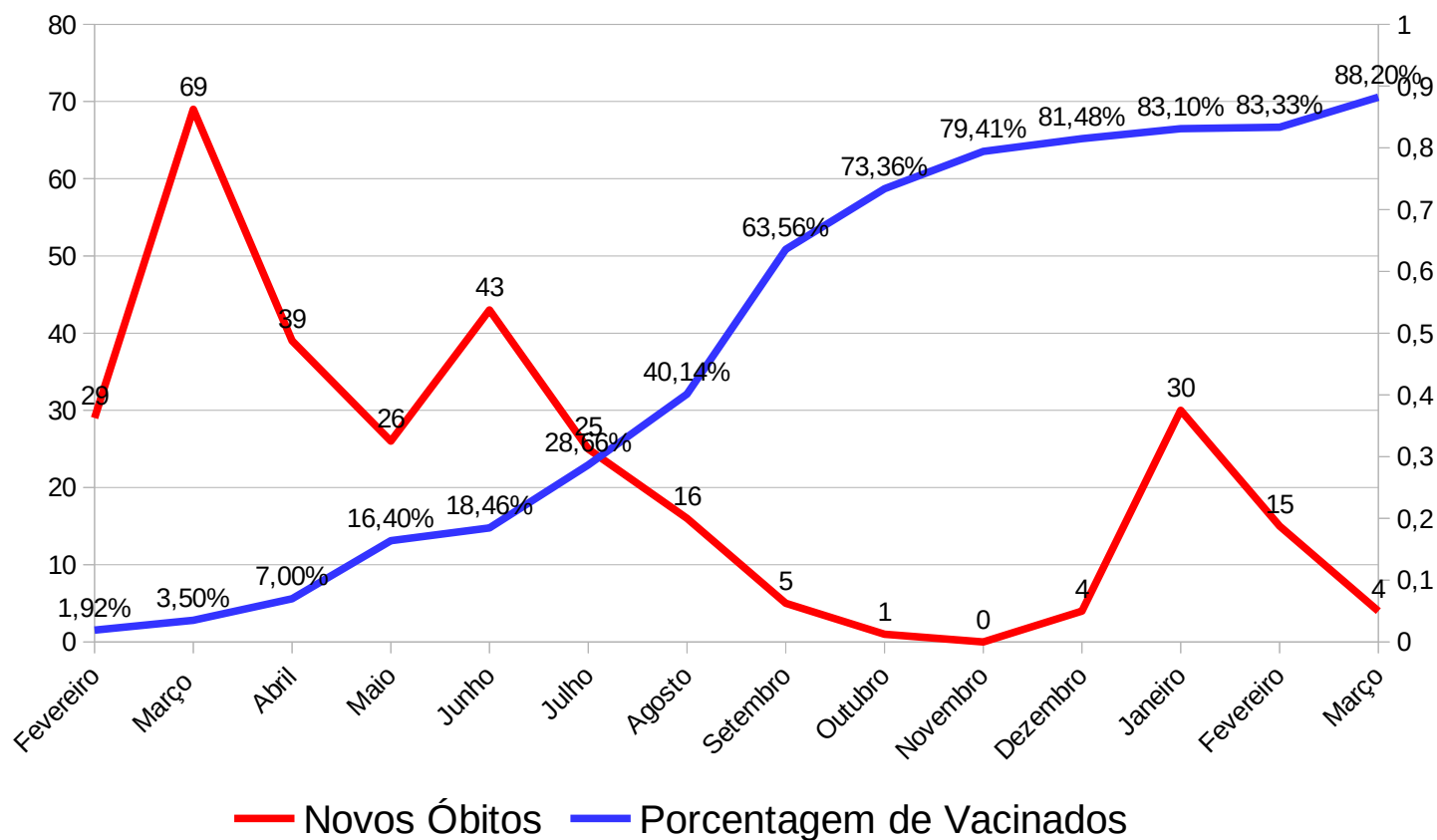
Fonte: Estimativa IBGE 2021 – 92.315 habitantes



Prefeitura Municipal de São João da Boa Vista
Departamento Municipal de Saúde
SEC - Setor de Educação e Comunicação
Av. Oscar Pirajá Martins, 1520 – Santa Edwiges.
e-mail: comunica_saude@saojoao.sp.gov.br - Fone: 3634-8108
Ouvidoria da Prefeitura: 0800-7730156 ou www.eouve.com.br



Gráfico 19 – Comparativo entre os novos óbitos e a percentual de vacinados em São João da Boa Vista entre 01 de fevereiro de 2021 e 1 de abril de 2022.



Fonte:

Estimativa IBGE 2021 – 92.315 habitantes